

Resumption of Trading in the Amman Stock Exchange on Sunday, 10/5/2020

Amman Stock Exchange (**ASE**), issued a circular to the members of the ASE, in which it clarified the procedures related to the trading session decided by the ASE Board of Directors to resume trading on Sunday 10/5/2020. The daily percentage of allowed price limits for trading and block trades for all securities traded will be 2.5% of the reference price, taking into account that the minimum tick size of 0.01 JD (one Piaster) will be the allowed price limits for instruments, in case of the calculated limits were lower than the above-mentioned tick size. The trading hours will be as follows:

الأوراق المالية غير المدرجة Non-Listed Securities	الأوراق المالية المدرجة Listed Securities	المرحلة Phase
11:30± – 11:25	11:30± – 11:00	ما قبل الافتتاح Pre-opening
11:30±	11:30±	الافتتاح Opening
11:55 – 11:30±	12:30 – 11:30±	التداول المستمر Continuous Trading
12:45 – 12:30	12:45 – 12:30	الصفقات Block Trades

The ASE asked members to take into account the procedures and decisions taken by the Jordan Securities Commission (**JSC**), aimed to provide brokerage firms with adequate flexibility in dealing with their margin clients in a way that would not affect the shares prices. These procedures include the reduction of maintenance and the initial margins, and the ease of certain restrictions related to the permitted financing ceilings related to the broker's net equity, which is indicated in the press release issued by the JSC in this regard. The ASE also referred to the restrictions that the JSC has relaxed on companies wishing to purchase shares issued by them (treasury shares), according to the press release issued by the JSC in this regard. also indicated that the

استئناف التداول في بورصة عمان اعتباراً من يوم الأحد الموافق 2020/5/10

أصدرت بورصة عمان تعميماً إلى أعضاء البورصة من الوسطاء الماليين، أوضحت فيه الإجراءات المتعلقة بجلسة التداول التي قررها مجلس إدارة البورصة لاستئناف التداول اعتباراً من يوم الأحد الموافق 2020/5/10، حيث تم تحديد نسبة الارتفاع والانخفاض اليومية المسموح بها للتداول والصفقات عند 2.5% من السعر المرجعي للأوراق المالية المتداولة في البورصة، مع الأخذ بعين الاعتبار أن الحد الأدنى للمضاعف النقدي 0.01 دينار (قرش واحد) سيكون هو قيمة التغير في سعر الورقة المالية ارتفاعاً وانخفاضاً في حال كانت قيمة التغير المحتسبة بناءً على النسبة المذكورة أقل من هذا المضاعف. كما تكون أوقات جلسات التداول على النحو التالي:

وأشارت البورصة إلى الإجراءات والقرارات المتخذة من قبل هيئة الأوراق المالية من أجل منح شركات الوساطة المالية المرونة الكافية للتعامل مع عملائها الممولين على الهامش وعدم بيع الأسهم بشكل يخالف رغبة العملاء وحتى لا يؤثر ذلك على أسعار الأسهم المتداولة في البورصة، والمتمثلة بتخفيض هامش الصيانة والهامش الأولي، وتخفيف بعض القيود المتعلقة بسقوف التمويل المسموحة نسبة إلى صافي حقوق ملكية الوسيط، والمبينة في البيان الصحفي الصادر عن هيئة الأوراق المالية بهذا الخصوص. كما أشارت البورصة إلى القيود التي خففتها هيئة الأوراق المالية على الشركات الراغبة بشراء الأسهم الصادرة عنها (أسهم الخزينة) وذلك وفقاً للبيان الصحفي الصادر عن الهيئة بهذا الخصوص. حيث ستقوم البورصة صباح يوم الأحد الموافق 2020/5/10 بإلغاء جميع أوامر البيع والشراء التي لم تنته مدة سريانها بعد، وذلك سندا لأحكام المادة (6/أ/13) من تعليمات تداول الأوراق

ASE will cancel valid live selling and buying orders in the morning of Sunday, May 10, by virtue of Article (13/a/6) of the Directives of Trading in Securities and emphasized the necessity of compliance with public safety procedures and social distancing instruction.

المالية. مع التأكيد على أعضاء البورصة ضرورة التقيد باتخاذ إجراءات الوقاية والسلامة العامة والتباعد الاجتماعي والتعليمات الصادرة بهذا الخصوص. ويجدر ذكره أن أوقات الدوام الرسمي للبورصة خلال شهر رمضان المبارك تبدأ الساعة التاسعة والنصف صباحاً إلى الساعة الثالثة بعد الظهر، ويعود الدوام إلى مواعيد الألفية من الثامنة صباحاً إلى الرابعة عصراً بعد نهاية الشهر الفضيل.

Increasing the Trading Session Duration from One to Two Hours and Raising the Price Limits From 2.5% to 5%

Amman Stock Exchange (ASE) Board of Directors, in coordination with the Board of Commissioners of the Jordan Securities Commission (JSC), decided to increase the duration of the trading session to become as shown below, as of Sunday 31/5/2020:

زيادة مدة جلسة التداول من ساعة إلى ساعتين ورفع الحدود السعرية من 2.5% إلى 5%

قرر مجلس إدارة بورصة عمان وبالتنسيق مع مجلس مفوضي هيئة الأوراق المالية، قرر زيادة مدة جلسة التداول لتصبح على النحو المبين أدناه، وذلك اعتباراً من يوم الأحد الموافق 2020/5/31:

الأوراق المالية غير المدرجة Non-Listed Securities	الأوراق المالية المدرجة Listed Securities	المرحلة Phase
10:30± – 10:25	10:30± – 10:00	ما قبل الافتتاح Pre-opening
10:30±	10:30±	الافتتاح Opening
10:55 – 10:30±	12:30 – 10:30±	التداول المستمر Continuous Trading
12:45 – 12:30	12:45 – 12:30	الصفقات Block Trades

They also decided to adjust the daily increase and decrease limits for trading and Block trades to become 5% of the reference price for all securities traded in the stock exchange.

This decision comes in light of the improvement of performance indicators of the ASE over the last sessions and the general index rise, in addition to the availability and the disclosure of important information to investors during the period followed the resumption of trading in the ASE.

كما قرر تعديل نسبة الارتفاع والانخفاض اليومية المسموح بها للتداول والصفقات لتصبح 5% من السعر المرجعي لجميع الأوراق المالية المتداولة في البورصة.

أن هذا القرار يأتي في ضوء تحسن مؤشرات الأداء في بورصة عمان خلال الجلسات الأخيرة من حيث زيادة أحجام التداول وارتفاع المؤشر العام وتوفير المعلومات الإفصاحية الهامة للمستثمرين خلال الفترة التي أعقبت عودة التداول للبورصة، مقارنة مع مؤشرات الأداء بعد عودة التداول في البورصة بتاريخ 2020/5/10. بالإضافة إلى أن جلسات التداول ستعود بشكل كامل إلى ما كانت عليه قبل بداية أزمة كورونا، خلال الفترة القريبة بمشيئة الله، وذلك في ضوء تطورات الأوضاع في السوق وعودة نشاط القطاعات إلى طبيعتها.

The ASE Index Quarterly Review

The ASE has conducted the periodic quarterly review of the ASE index constituents in purpose of ensuring that the ASE General Price Index reflects the market performance and the trading activity of the listed companies. By this rebalancing, the activity of listed companies in regard to trading during the last quarter has been reviewed. After that, the ASE has conducted its screening process for all listed companies using the full market capitalization of the companies and the number of trading days during last quarter. In light of the suspension of trading at the ASE based on the decision issued by the Prime Minister and the inability in light of this to implement the ASE periodic quarterly review of the content of the sample of the ASE General Index of Stock Prices selected from the listed companies traded at the ASE, the review of the Index sample was performed in the first week after resuming trading on the exchange instead of March.

As a result of this review, (9) companies have been excluded from the index sample and other (10) companies have been added. The companies that have been excluded from the index sample were: Al-Nisr Al-Arabi Insurance, Arab Orient Insurance Company, National Insurance, National Portfolio Securities, Mediterranean Tourism Investment, Al-Amin for Investment, The Real Estate & Investment Portfolio Co, Rumm Financial Brokerage, Jordan Vegetable Oil Industries.

The companies that have been added to the index sample were: Arabia Insurance Company – Jordan, Arab Jordanian Insurance Group, United Financial Investments, Al-Isra for Education and Investment "Plc", Al-Amal Financial Investments Co, Contempro For Housing Projects, Shira Real Estate Development & Investments, Ibn Alhaytham Hospital Company, Amoun International for Investments, National Aluminium Industrial.

As part of the process, the ASE calculated the free float for all listed companies at the ASE based on the data Received from the Securities Depository Center. This review also includes the reduction of the weights for some companies to maintain the 10% cap that applied to index constituents.

المراجعة الربعية الدورية لمؤشر بورصة عمان

قامت بورصة عمان بإجراء المراجعة الربعية الدورية لكافة الشركات المدرجة في السوق وذلك لاختيار عينة المؤشر العام لأسعار الأسهم لبورصة عمان وذلك بهدف ضمان أن يعكس المؤشر حركة وأداء ونشاط السوق بشكل دقيق. وبموجب هذه المراجعة يتم متابعة نشاط الشركات خلال آخر ربع ويتم اختيار شركات عينة المؤشر من خلال تطبيق المعايير المعتمدة في بورصة عمان لاختيار الشركات وهي القيمة السوقية للشركة وعدد أيام تداولها خلال آخر ربع. وفي ضوء قرار تعليق التداول في البورصة بناءً على القرار الصادر عن رئيس الوزراء وعدم الإمكانية في ضوء ذلك بالقيام بإجراء المراجعة الربعية الدورية لاختيار عينة المؤشر العام لأسعار الأسهم من بين الشركات المدرجة المتداولة في البورصة، فإنه تم القيام بالمراجعة الربعية للعينة في الأسبوع الأول بعد استئناف التداول في البورصة بدلاً من شهر آذار.

و بأنه نتيجة لتطبيق هذه المعايير فقد تم سحب (9) شركات من عينة الرقم القياسي العام وإضافة (10) شركات أخرى. وبالنسبة للشركات التي تم سحبها من العينة فهي: النسر العربي للتأمين، الشرق العربي للتأمين، التأمين الوطنية، المحفظة الوطنية للاوراق المالية، البحر المتوسط للاستثمارات السياحية، الامين للاستثمار، المحفظة العقارية الاستثمارية، رم للوساطة المالية، مصانع الزيوت النباتية الأردنية

أما بالنسبة للشركات التي تم اضافتها للعينة فهي: التأمين العربية – الأردن، المجموعة العربية الاردنية للتأمين، المتحدة للاستثمارات المالية، الإسراء للتعليم والإستثمار، الأمل للاستثمارات المالية، المعاصرون للمشاريع الاسكانية، الشراع للتطوير العقاري والاستثمارات، مستشفى ابن الهيثم، عمون الدولية للاستثمارات المتعددة، الوطنية لصناعات الالمنيوم.

كما وتشمل هذه المراجعة احتساب نسبة الأسهم الحرة لكافة الشركات المدرجة في البورصة بالاعتماد على البيانات الصادرة عن مركز إيداع الأوراق المالية، بالإضافة إلى تخفيض أوزان بعض الشركات في المؤشر وذلك بهدف تخفيض تأثيرها على تحركات الرقم القياسي ليصل في حده الأعلى إلى 10%.

أن عينة الرقم القياسي تشمل الشركات الـ (100) الأكثر نشاطاً في البورصة والأعلى من حيث القيمة السوقية؛ حيث تشكل القيمة السوقية لشركات العينة ما نسبته 91.9% من إجمالي القيمة السوقية للشركات المدرجة في البورصة، فيما تشكل نسبة القيمة السوقية للأسهم الحرة لهذه الشركات 95.3% من إجمالي القيمة السوقية للأسهم الحرة للشركات المدرجة في البورصة.

أما فيما يخص عينة الرقم القياسي ASE20 فقد شكلت القيمة السوقية لشركات العينة ما نسبته 77.0% من إجمالي القيمة

The index sample includes the most active (100) companies in the ASE and the highest in terms of market capitalization. The full market capitalization of the index constituents represent 91.9% of the total market capitalization of the companies listed at the ASE. The free float market capitalization of the index constitutes represents 95.3% of the total free float market capitalization of the listed companies at the ASE.

As for the **ASE20** index the full market capitalization of the index constituents represents 77.0% of the total market capitalization of the companies listed at the ASE, while the free float market capitalization of these companies is 83.5% of the total free float market capitalization of the listed companies at the ASE.

In light of the above, the index constituents will be modified on the 13th of May 2020. Interested parties can access to the constituents of the index with the new weights through the following link:

<https://www.exchange.jo/en/constituents>

The ASE Performance

A number of the ASE performance indicators revealed a decrease during May 2020. The Trading value at the ASE decreased until May reaching JD 315,6 million; a decrease of 44.7% compared with JD 570,9 million for the same period of the last year. The number of traded shares decreased to 289,1 million shares in comparison with 441,4 million shares for the same period of last year, a 34.5% decrease. The number of executed transactions increased to 124, 4 thousand transactions, a decrease of 37.7% in comparison with the same period of last year.

The ASE price Index weighted by free float shares decreased to reach 1643.3 point at the end of May, a decrease of 9.5% compared with 1621.2 point for the same period of the last year this came as a result of the decrease of the financial sector index by 11.8% , the service sector index by 7%, and the industry sector index by 1.7%, the index weighted by market capitalization closed at 3012.4 point at the end of May, which shows %14.3 decrease in comparison with the end of 2019.

The market capitalization of listed companies decreased by JD 2,056 billion reaching JD12,858 billion, a 13.8% decrease against the end of year 2019, and constituting 42.9% of GDP.

السوقية للشركات المدرجة في البورصة، فيما تشكل نسبة القيمة السوقية للأسهم الحرة لهذه الشركات 83.5% من إجمالي القيمة السوقية للأسهم الحرة للشركات المدرجة في البورصة.

وفي ضوء ما ورد أعلاه، سيتم التعديل على عينة الرقم القياسي العام اعتباراً من الثالث عشر من أيار 2020، حيث يمكن للمهتمين الاطلاع على مكونات العينة وأوزانها الجديدة من خلال الرابط التالي:

<https://www.exchange.jo/ar/asar-alswq/mwshrat/almkwnat/mkwnat-alrqm-alqyasy?current=node>

أداء بورصة عمان

أظهرت عدداً من مؤشرات الأداء في بورصة عمان انخفاضاً خلال شهر أيار من عام 2020، حيث انخفض حجم التداول منذ بداية العام وحتى نهاية شهر أيار حوالي 315,6 مليون دينار وبنسبة 44.7% مقارنة مع 570,9 مليون دينار لنفس الفترة من العام الماضي. وبالنسبة لعدد الأسهم المتداولة فقد انخفض ليصل إلى 289,1 مليون سهم مقارنة مع 441,4 مليون سهم من العام الماضي بانخفاض نسبته 34.5%. كما انخفض عدد العقود المنفذة ليصل إلى 124,4 ألف عقد بانخفاض نسبته 37.7% لنفس الفترة من العام الماضي.

أما بالنسبة إلى الرقم القياسي العام لأسعار الأسهم المرجح للأسهم الحرة لبورصة عمان فقد انخفض ليصل إلى 1643.3 نقطة وبنسبة 9.5% مقارنة مع 1621.2 نقطة لنفس الفترة من العام الماضي، وقد جاء ذلك نتيجة لانخفاض الرقم القياسي لأسعار أسهم القطاع المالي بنسبة 11.8%، ولقطاع الخدمات بنسبة 7%، ولقطاع الصناعة بنسبة 1.7%. كما أغلق الرقم القياسي المرجح بالقيمة السوقية عند 3012.4 نقطة بانخفاض نسبته 14.3% مقارنة مع مستواه في نهاية العام 2019.

وبالنسبة للقيمة السوقية للأسهم المدرجة في بورصة عمان فقد انخفضت بمقدار 2,056 مليار دينار لتصل إلى 12,858 مليار دينار بانخفاض نسبته 13.8% مقارنة مع نهاية عام 2019 لتشكل ما نسبته 42.9% من الناتج المحلي الإجمالي.

مؤشرات أداء بورصة عمان The ASE Performance Indicator

	Change %	أذار March	أيار May	
Trading Value (JD million)	%45.1	57	31.3	حجم التداول (مليون دينار)
Avg. Daily Trading Value (m)	%54.2	4.8	2.2	المعدل اليومي لحجم التداول (مليون)
No. of Traded Shares (m)	%46.7	52.3	27.9	عدد الأسهم (مليون)
No. of Transaction (thousand)	%57.9	24.7	10.4	عدد العقود (بالألف)
Market Capitalization (JD m)	%2.1	13,138	12,858	القيمة السوقية (مليون دينار)

ASE Decisions

The Directors of Board Decisions:

- Float the Opening price of Jordan International Investment (**JiIG**) Company shares, as of 10/5/2020.
- Float the Opening price of Jordan Paper & Cardboard Factories (**JOPCO**) Company shares, as of 10/5/2020.
- Float the Opening price of Model Restaurants Company (**FOODO**) Company shares, as of 10/5/2020.
- Float the Opening price of the Jordanian Pharmaceutical Manufacturing (**JPHM**) Company shares, as of 10/5/2020.

The CEO Decisions:

- Suspend the Trading in the Shares of Dar Aldawa Development & Investment (**DADI**) Company, for the trading session of 19/5/2020. due to its accumulated losses which exceeds 75% of its capital according to its audited annual financial statements for the year 2019.
- Suspend the Trading in the Shares of Dar Aldawa

قرارات بورصة عمان

قرارات مجلس الإدارة:

- تعويم السعر الإفتتاحي لسهم شركة الأردن الدولية للاستثمار (**JiIG**) في البورصة، وذلك اعتباراً من 2020/5/10.
- تعويم السعر الإفتتاحي لسهم شركة مصانع الورق والكرتون الأردنية (**JOPCO**) في البورصة، وذلك اعتباراً من 2020/5/10.
- تعويم السعر الإفتتاحي لسهم شركة النموجية للمطاعم (**FOODO**) في البورصة، وذلك اعتباراً من 2020/5/10.
- تعويم السعر الإفتتاحي لسهم الشركة الأردنية لإنتاج الأدوية (**JPHM**) في البورصة، وذلك اعتباراً من 2020/5/10.

قرارات المدير التنفيذي:

- إيقاف التداول بأسهم شركة دار الدواء للتنمية والاستثمار (**DADI**) في البورصة لجلسة تداول يوم 2020/5/19، لأن الخسائر المتراكمة للشركة تجاوزت 75% من رأسمالها، وفقاً للبيانات المالية السنوية المدققة للشركة لعام 2019.
- إيقاف التداول بأسهم شركة دار الدواء للتنمية والاستثمار (**DADI**) في البورصة لجلسة تداول يوم 2020/5/20، نظراً لانعقاد

Development & Investment (**DADI**) Company, for the trading session of 20/5/2020. in light of the convening of its ordinary and extraordinary general assembly meeting on that date.

- Suspend the Trading in the Shares of Jordan Wood Industries/JWICO (**WOOD**) Company, for the trading session of 21 May 2020. due to its accumulated losses which exceeds 75% of its capital according to its audited annual financial statements for the year 2019. Trading on the company's shares shall be resumed as of 26/5/2020.
- Suspend the Trading in the Shares of the Al-Eqbal Investment Company LTD (**EICO**), as of 31/5/2020, until further notice.

Foreign Investment

- The value of shares purchased by Non-Jordanians in May equaled JD 3.9 million, 82.3% of which were purchased by Arabs and 17.7% of which were purchased by Foreign.
- The value of shares sold by Non-Jordanians was JD 11.9 million, 38.2% of which were sold by Arabs and 61.8% of which were sold by Foreign.
- During this month, net Non-Jordanian investments showed JD 8 million in negative.
- By the end of May, shares owned by Non-Jordanians represented 50.3% of the ASE capitalization 33.8% of which are owned by Arab investors and 16.5% by Non-Arabs. At the sector level, the non-Jordanian ownership in the financial sector was 54.5%, in the services sector was 18.2% and 61.4% in the industrial sector.

اجتماعي هيئتها العامة العادي وغير العادي في ذلك التاريخ.

• إيقاف التداول بأسهم الشركة الأردنية للصناعات الخشبية/جوايكو (**WOOD**) لجلسة تداول يوم 2020/5/21, لأن الخسائر المتراكمة للشركة تجاوزت 75% من رأسمالها , وفقاً للبيانات المالية السنوية المدققة للشركة لعام 2019. على ان يعود التداول بأسهمها اعتباراً من 2020/5/26.

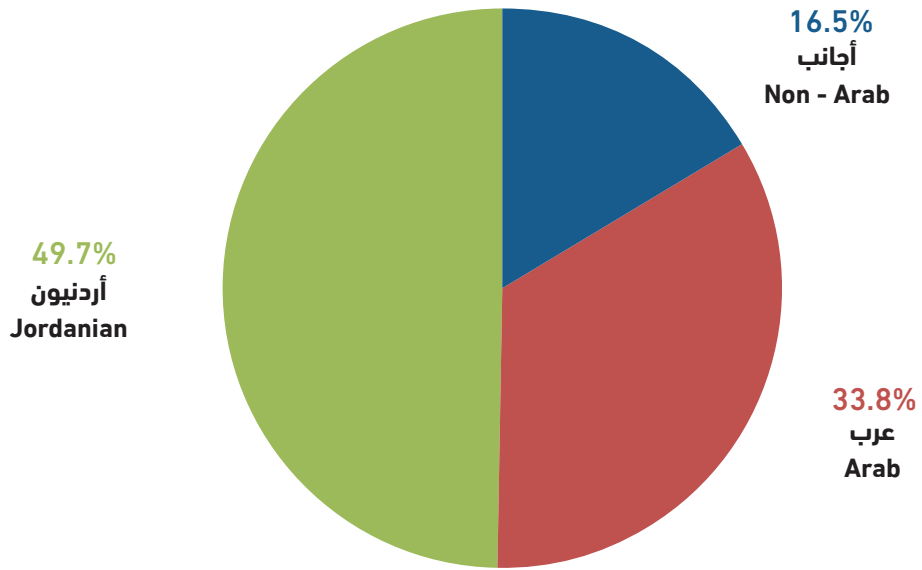
• إيقاف التداول بأسهم شركة الإقبال للاستثمار في البورصة (**EICO**) اعتباراً من 2020/5/31, وحتى اشعار آخر.

الاستثمار الأجنبي

- بلغت قيمة الأسهم المشتراة من قبل غير الأردنيين خلال شهر أيار 3.9 مليون دينار, منها 82.3% لمستثمرين عرب و17.7% لمستثمرين أجانب.
- بلغت قيمة الأسهم المباعة من قبل غير الأردنيين 11.9 مليون دينار, منها 38.2% تم بيعها من قبل مستثمرين عرب و61.8% تم بيعها من قبل مستثمرين أجانب .
- بلغ صافي استثمار غير الأردنيين خلال شهر أيار 8 مليون دينار بالسالب.
- شكلت الأسهم المملوكة من قبل غير الأردنيين 50.3% من القيمة السوقية للبورصة في نهاية أيار , منها 33.8% لمستثمرين عرب و16.5% لغير العرب, أما من الناحية القطاعية, فقد بلغت نسبة مساهمة المستثمرين غير الأردنيين في الشركات المدرجة في البورصة في نهاية شهر أيار 2020 للقطاع المالي 54.5%, ولقطاع الخدمات 18.2%, ولقطاع الصناعة 61.4%.

القيمة السوقية للبورصة موزعة حسب الجنسية
لشهر أيار 2020

Non- Jordanian Ownership in Listed Companies
During May 2020



الشركات العشر الأكثر ارتفاعاً في أسعار أسهمها خلال شهر أيار 2020

BEST PERFORMERS DURING MAY 2020

COMPANY'S NAME	حجم التداول (دينار) Trading Volume (JD)	التغير (%) Change (%)	اغلق الشهر السابق (دينار) Previous Month Closing (JD)	اغلق هذا الشهر (دينار) This Month Closing (JD)	اسم الشركة
ARAB JORDANIAN INSURANCE GROUP	639.00	26.50	0.68	0.86	المجموعة العربية الاردنية للتأمين
EMMAR INVESTMENTS & REALESTATE DEVELOPMENT	58,617.87	13.30	0.15	0.17	إعمار للتطوير والاستثمار العقاري
JORDAN KUWAIT BANK	243,617.98	9.60	2.39	2.62	البنك الاردني الكويتي
SPECIALIZED INVESTMENT COMPOUNDS	1,260,830.12	9.50	1.26	1.38	التجمعات الاستثمارية المتخصصة
JORDAN INDUSTRIAL RESOURCES	279,551.96	9.10	0.11	0.12	الموارد الصناعية الأردنية
NATIONAL CABLE & WIRE MANUFACTURING	64,627.81	9.10	0.11	0.12	الوطنية لصناعة الكوابل والأسلاك الكهربائية
KAFAYAT FOR FINANCIAL & ECONOMICAL INVESTMENTS (P.L.C)	155.50	9.10	0.33	0.36	الكفاءة للاستثمارات المالية والاقتصادية
NATIONAL CHLORINE INDUSTRIES	13,892.17	8.80	0.91	0.99	الوطنية لصناعة الكلورين
BABELON INVESTMENTS CO. P.L.C	108,262.46	8.70	1.26	1.37	حدائق بابل المعلقة للاستثمارات
ARAB ORIENT INSURANCE COMPANY	1,835.75	6.70	1.20	1.28	الشرق العربي للتأمين

الشركات العشر الأكثر انخفاضاً في أسعار أسهمها خلال شهر أيار 2020

WORST PERFORMERS DURING MAY 2020

COMPANY'S NAME	حجم التداول (دينار) Trading Volume (JD)	التغير (%) Change (%)	اغلق الشهر السابق (دينار) Previous Month Closing (JD)	اغلق هذا الشهر (دينار) This Month Closing (JD)	اسم الشركة
ALIA- THE ROYAL JORDANIAN AIRLINES PLC.	56,035.68	23.30	0.30	0.23	عالية - الخطوط الجوية الملكية الأردنية
INTERNATIONAL BROKERAGE & FINANCIAL MARKETS	23,930.57	17.20	0.29	0.24	العالمية للوساطة والأسواق المالية
MEDITERRANEAN TOURISM INVESTMENT	57,880.00	16.30	2.45	2.05	البحر المتوسط للاستثمارات السياحية
SABAOK INVEST COMPANY P.L.C	84,313.10	15.80	0.38	0.32	سباتك للاستثمار
MASAFAT FOR SPECIALISED TRANSPORT	51,538.70	14.30	0.35	0.30	مسافات للنقل المتخصص
INTERMEDIATE PETROCHEMICALS INDUSTRIES CO. LTD.	50,610.51	12.50	0.40	0.35	الصناعات البتروكيمياوية الوسيطة
ZARA INVESTMENT HOLDING	28,005.70	12.50	0.40	0.35	زارة للاستثمار القابضة
AFAQ FOR ENERGY CO. P.L.C	4,789.80	11.60	1.29	1.14	أفاق للطاقة
ARAB ELECTRICAL INDUSTRIES	20,469.00	10.50	0.57	0.51	العربية للصناعات الكهربائية
AL-TAJAMOAT FOR CATERING AND HOUSING CO PLC	141,018.10	10.30	0.29	0.26	التجمعات لخدمات التغذية الاسكان

المؤشرات الإحصائية الرئيسية لنشاط بورصة عمان

KEY STATISTICS OF THE ASE

	2020					2019	2018	2017	2016	
	أيار May	آذار March	شباط February	كانون الثاني January	2020*					
Market Capitalization (JD million)	12858.3	13137.6	14621.3	15169.9	12,858.3	14,914.8	16,122.7	16,962.6	17,339.4	القيمة السوقية (مليون دينار)
Value Traded (JD million)	31.3	57.0	122.3	105.0	315.6	1,585.4	2,319.3	2,926.2	2,329.5	حجم التداول (مليون دينار)
Average Daily Trading (JD million)	2.2	4.8	6.1	5.0	4.7	6.4	9.3	11.8	9.5	المعدل اليومي لحجم التداول (مليون دينار)
No. of Traded Shares (million)	27.9	52.3	115.8	93.1	289.1	1,247.2	1,245.9	1,716.7	1,836.7	عدد الاسهم المتداولة (مليون)
No. of Transactions (thousand)	10.4	24.7	45.2	44.2	124.4	503.0	511.8	717.5	786.2	عدد العقود المنفذة (بالآلاف)
General Free Float Weighted Index (point)	1643.3	1668.2	1835.9	1867.9	1643.3	1,815.2	1,908.8	2,126.8	2170.3	الرقم القياسي المرجح بالأسهم الحرة (نقطة)
Free Float Price Index ASE20 (point)	806.3	817.8	907.1	925.3	806.3	891.0	926.4	1,033.2	1062.2	الرقم القياسي المرجح بالقيمة السوقية للأسهم الحرة ASE20 (نقطة)
Turnover Ratio (%)	0.41	0.77	1.70	1.37	4.24	18.23	18.83	25.74	27.21	معدل دوران السهم (%)
No. of Trading Days	14	12	20	21	67	249	250	247	245	عدد ايام التداول
Non-Jordanian Ownership of Market Cap.(%)	50.3	50.3	50.9	51.7	50.3	51.6	51.7	48.1	49.6	نسبة مساهمة غير الاردنيين في القيمة السوقية (%)
Net Investment of Non-Jordanians (JD million)	-8.0	-4.7	-27.1	-3.7	-43.5	114.1	484.5	-334.3	237.1	صافي استثمار غير الاردنيين (مليون دينار)
Market Capitalization / GDP (%)	42.9	43.8	48.8	50.6	42.9	49.7	56.7	61.8	65.1	القيمة السوقية الى الناتج المحلي (%)
Transactions Through The SDC- Shares (JD million)	0.5	48.9	10.1	2.9	62.4	133.4	187.5	136.2	820.7	عمليات التحويل من خلال مركز الابداع - الأسهم (مليون دينار)
Primary Issues of Shares (JD million)	N.A	N.A	0.0	0.0	0.0	28.9	100.9	82.3	178.2	الاصدارات الأولية من الأسهم (مليون دينار)
Primary Issues of Bonds (JD million)	N.A	N.A	593.2	902.5	1,495.7	5,541.3	4,744.8	4,409.0	7,051.2	الاصدارات الأولية من السندات (مليون دينار)
Primary Issues of Islamic Sukuk (JD million)	N.A	N.A	0.0	0.0	0.0	0.0	150.0	75.0	109.0	الاصدارات الأولية من الصكوك الإسلامية (مليون دينار)

* Cumulative up to May

* تراكمي حتى نهاية شهر أيار

الشركات العشر الأكثر تداولاً في بورصة عمان لشهر أيار 2020

TOP TEN COMPANIES BY VALUE TRADED AT THE ASE MAY 2020

COMPANY'S NAME	سعر الإغلاق CLOSING PRICE		النسبة إلى التداول الكلي للبورصة (%) % To the Total Value Traded	حجم التداول (دينار) Value Traded (JD)	اسم الشركة
	الشهر السابق Last Month	الشهر الحالي This Month			
ARAB BANK	4.71	4.45	31.10	9733501.44	البنك العربي
JORDAN PETROLEUM REFINERY	2.88	2.94	12.20	3807425.91	مصفاة البترول الأردنية /جوبترول
CAPITAL BANK OF JORDAN	0.93	0.87	5.20	1636574.15	بنك المال الأردني
SPECIALIZED INVESTMENT COMPOUNDS	1.26	1.38	4.00	1260830.12	التجمعات الاستثمارية المتخصصة
JORDAN AHLI BANK	0.84	0.82	3.20	996179.77	البنك الاهلي الاردني
JORDAN ISLAMIC BANK	2.60	2.56	3.10	972440.11	البنك الإسلامي الأردني
JORDAN POULTRY PROCESSING & MARKETING	0.81	0.84	3.00	950780.82	الأردنية لتجهيز وتسويق الدواجن ومنتجاتها
JORDAN INTERNATIONAL TRADING CENTER	1.20	1.15	2.80	874533.04	المركز الاردني للتجارة الدولية
JORDAN PHOSPHATE MINES	2.62	2.70	2.20	678906.93	مناجم الفوسفات الاردنية
JORDAN ELECTRIC POWER	1.13	1.18	2.00	627970.51	الكهرباء الاردنية
TOTAL	-	-	68.80	21,539,143	المجموع

الشركات العشر الأكبر من حيث القيمة السوقية كما في نهاية شهر أيار 2020

TOP TEN COMPANIES BY MARKET CAPITALIZATION AT THE ASE MAY 2020

COMPANY'S NAME	سعر الإغلاق CLOSING PRICE		النسبة إلى القيمة السوقية للبورصة (%) % To the Total Market Cap	القيمة السوقية (مليون دينار) Value Traded (JD million)	اسم الشركة
	الشهر السابق Last Month	الشهر الحالي This Month			
ARAB BANK	4.71	4.45	22.20	2,852	البنك العربي
THE ARAB POTASH	17.35	17.19	11.10	1,432	البوتاس العربية
THE HOUSING BANK FOR TRADE AND FINANCE	3.75	3.81	9.30	1,200	بنك الاسكان للتجارة والتمويل
AL-EQBAL INVESTMENT COMPANY LTD	13.68	13.10	6.10	786	الإقبال للاستثمار
JORDAN ISLAMIC BANK	2.60	2.56	4.00	512	البنك الإسلامي الأردني
BANK OF JORDAN	2.03	1.96	3.10	392	بنك الاردن
JORDAN PETROLEUM REFINERY	2.88	2.94	2.30	294	مصفاة البترول الأردنية /جوبترول
JORDANIAN DUTY FREE SHOPS	12.25	11.70	2.10	263	الاسواق الحرة الاردنية
JORDAN KUWAIT BANK	2.39	2.62	2.00	262	البنك الاردني الكويتي
JORDAN TELECOM	1.37	1.39	2.00	261	الاتصالات الأردنية
TOTAL	-	-	64.20	8,253.9	المجموع

أهم المؤشرات القطاعية لبورصة عمان لشهر أيار 2020 ASE MAIN SECTORAL INDICATORS MAY 2020

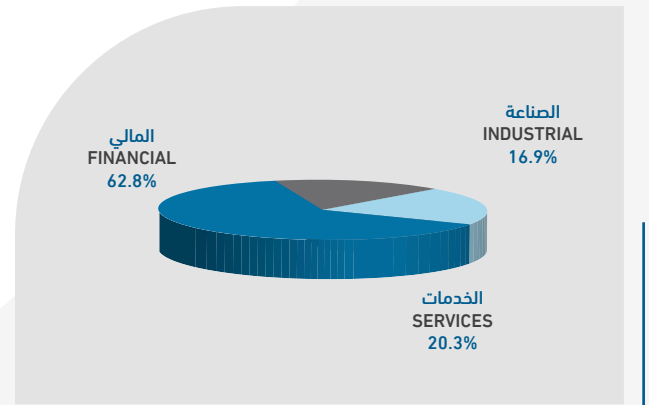
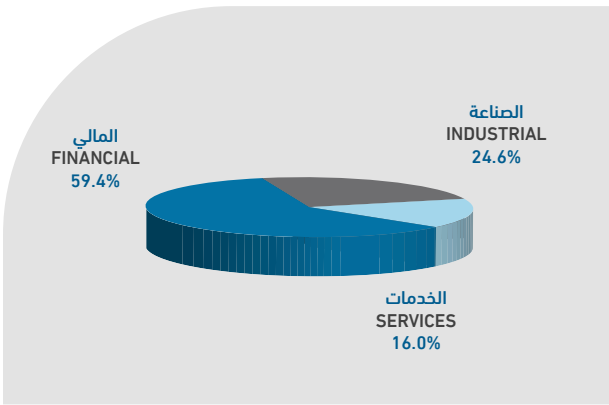
SECTOR	العام GENERAL	الصناعة INDUSTRIAL	الخدمات SERVICES	المالي FINANCIAL	القطاع
Market Capitalization (JD million)	12,858.3	3,165.1	2,057.8	7,635.4	القيمة السوقية (مليون دينار)
Value Traded (JD million)	31.3	5.3	6.3	19.6	حجم التداول (مليون دينار)
Index (point)	1643.3	1825.1	1202.1	2160.3	الرقم القياسي (نقطة)
P/E Ratio (times)	9.74	13.19	13.16	9.43	نسبة القيمة السوقية الى العائد (مرة)
P/BV (times)	0.89	1.28	1.01	0.78	نسبة القيمة السوقية الى القيمة الدفترية (مرة)
Dividend Yield Ratio (%)	1.03	0.91	4.65	0.26	نسبة الارباح الموزعة الى القيمة السوقية (%)
Non-Jordanian Ownership of Market Cap.(%)	50.3	61.4	18.2	54.5	نسبة مساهمة غير الأردنيين في القيمة السوقية (%)

القيمة السوقية موزعة قطاعياً كما في نهاية شهر أيار 2020

MARKET CAPITALIZATION OF THE ASE BY SECTOR, MAY 2020

حجم التداول في بورصة عمان خلال شهر أيار 2020 قطاعياً

DISTRIBUTION OF VALUE TRADED BY SECTOR, MAY 2020



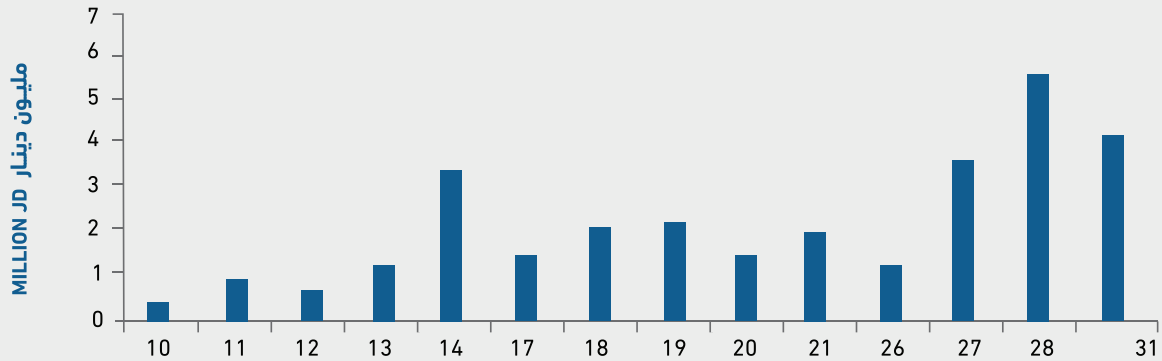
أهم البيانات اليومية لبورصة عمان لشهر أيار 2020

MAJOR DAILY DATA FOR THE ASE MAY 2020

القيمة السوقية الى العائد (مره) P/E RATIO	الرقم القياسي العام المرجح بالاسهم الحرة (نقطة) FREE FLOAT WEIGHTED PRICE INDEX (POINT)	عدد العقود المنفذة NO. OF TRANSACTIONS	عدد الأسهم المتداولة NO. OF TRADED SHARES	حجم التداول (دينار) VALUE TRADED	التاريخ DATA
10.024	1,650.82	105	513,971	270,181	2020/05/10
9.888	1,632.63	174	748,393	878,534	2020/05/11
9.753	1,612.99	293	381,276	738,019	2020/05/12
9.743	1,608.22	519	1,185,363	1,319,605	2020/05/13
9.729	1,605.56	957	2,084,364	3,468,680	2020/05/14
9.698	1,594.48	590	1,180,083	1,521,713	2020/05/17
9.584	1,582.31	689	1,563,856	2,178,127	2020/05/18
9.583	1,568.60	793	2,633,762	2,236,777	2020/05/19
9.608	1,571.62	615	1,268,049	1,522,028	2020/05/20
9.604	1,574.10	865	1,800,996	2,075,590	2020/05/21
9.479	1,589.24	684	1,386,590	1,300,158	2020/05/26
9.571	1,605.62	1,072	2,424,724	3,702,566	2020/05/27
9.679	1,621.18	1,373	4,004,679	5,702,383	2020/05/28
9.745	1,643.31	1,627	6,680,619	4,352,896	2020/05/31

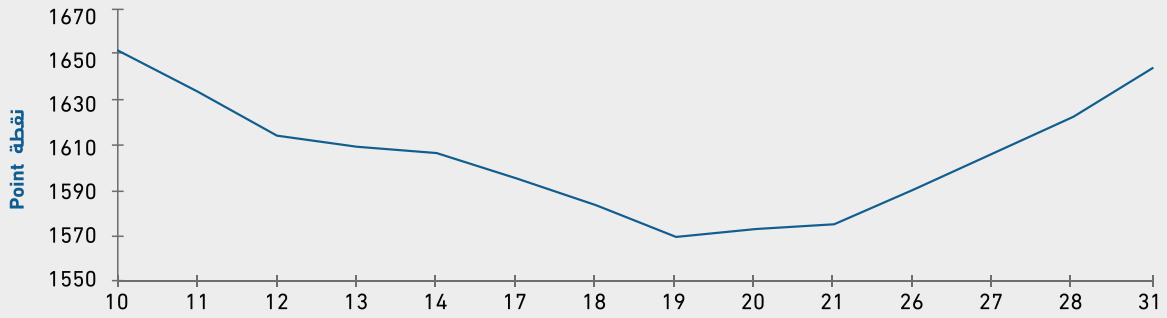
أحجام التداول اليومية خلال شهر أيار 2020

DAILY TRADING VALUE DURING MAY 2020



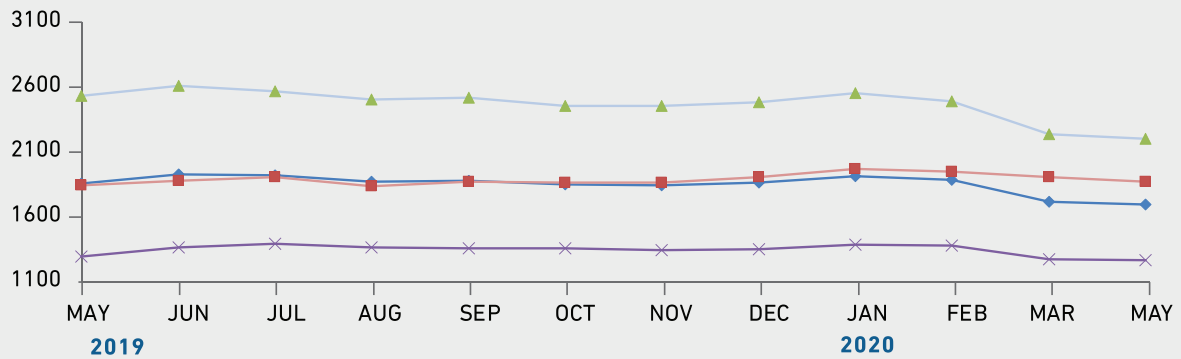
الرقم القياسي اليومي للبورصة خلال شهر أيار 2020

DAILY INDEX DURING MAY 2020



الرقم القياسي القطاعي لأسعار الأسهم المرجح بالقيمة السوقية للأسهم الحرة شهرياً

MONTHLY FREE FLOAT WEIGHTED PRICE INDEX BY SECTOR



◆ عام GENERAL
■ صناعة INDUSTRY
▲ مالي FINANCIAL
× الخدمات SERVICES

نشرة تداول (السوق الأول و السوق الثاني) من 2020/05/10 ولغاية 2020/05/31

Monthly Bulletins(First and Second Market) from 10/05/2020 to 31/05/2020

COMPANY'S NAME	سعر الاغلاق السابق Last Closing Price	سعر الاغلاق Closing Price	التغير عن سعر الاغلاق Change	أقل سعر Low Price	أعلى سعر High Price	حجم التداول Value Traded(JD)	الرمز Code	اسم الشركة
ARAB BANK	4.71	4.45	-0.26	4.15	4.6	9733501	ARBK	البنك العربي
HOUSING BK TRD FIN	3.75	3.81	0.06	3.5	3.81	32704	THBK	بنك الاسكان
JORDAN AHLI BANK	0.84	0.82	-0.02	0.75	0.82	647680	AHLI	البنك الاهلي
JOR ISLAMIC BANK	2.6	2.56	-0.04	2.21	2.56	972440	JOIB	بنك الإسلامي الأردني
CAPITAL BANK	0.93	0.87	-0.06	0.81	0.91	1636574	EXFB	بنك المال
BANK OF JORDAN	2.03	1.96	-0.07	1.75	1.98	463261	BOJX	بنك الاردن
CAIRO AMMAN BANK	1	1	0	0.9	1	603151	CABK	بنك القاهرة عمان
BANK AL ETIHAD	1.43	1.44	0.01	1.32	1.44	162195	UBSI	بنك الإتحاد
ARAB JOR/INV/BANK	1.15	1.11	-0.04	1.09	1.15	62105	AJIB	بنك الاستثمار العربي
JCBANK	0.78	0.77	-0.01	0.77	0.77	385	JCBK	البنك التجاري الأردني
ARAB BANKING CO.	0.71	0.73	0.02	0.68	0.73	10228	ABCO	بنك المؤسسة العربية
JOR KUWAIT BANK	2.39	2.62	0.23	2.24	2.63	243618	JOKB	الأردني الكويتي
SAFWA ISLAMIC BANK	1.3	1.34	0.04	1.26	1.34	69354	SIBK	بنك صفوة الإسلامي
INVESTBANK	1.33	1.28	-0.05	1.28	1.3	20029	INVB	البنك الاستثماري
FIRST INSURANCE	0.62	0.64	0.02	0.59	0.64	147215	FINS	الأولى للتأمين
MIDDLE EAST INS	1.35	1.35	0	1.35	1.38	1305	MEIN	الشرق الأوسط للتأمين
ARAB ORIENT INS	1.2	1.28	0.08	1.22	1.28	1836	AOIC	الشرق العربي للتأمين
ISLAMIC INSUR CO	0.98	0.99	0.01	0.94	0.99	28493	TIIC	التأمين الاسلامية
ARAB JOR INSUR	0.68	0.86	0.18	0.69	0.86	639	ARGR	المجموعة للتأمين
ARAB ASSURERS	0.16	0.17	0.01	0.14	0.17	1286	ARAS	الضامنون العرب
ALMANARA INSURANCE	0.52	0.52	0	0.52	0.52	6240	ARSI	المنارة للتأمين
FIRST JORDAN	0.2	0.2	0	0.18	0.2	3255	FRST	الأردن الأولى
UNION INV	1.11	1.09	-0.02	1.09	1.11	138354	UINV	الاتحاد للاستثمارات
ARAB EAST INVST.	0.43	0.45	0.02	0.4	0.45	139347	AEIV	شرق عربي للاستثمارات
FIRST FINANCE	0.52	0.5	-0.02	0.5	0.51	2020	FFCO	الأولى للتمويل
JOR LOAN GRNT.CO	0.38	0.39	0.01	0.37	0.39	521	JLGC	ضمان القروض
JOR INV TRUST	0.7	0.65	-0.05	0.65	0.69	4671	JOIT	الثقة للاستثمارات
INT'L CARDS CO.	0.11	0.11	0	0.09	0.12	9515	CARD	البطاقات العالمية
AL-AMAL INV.	0.63	0.61	-0.02	0.6	0.64	152464	AMAL	الأمل للاستثمارات
JORDAN EXPAT .INV	0.43	0.41	-0.02	0.4	0.42	3890	JEIH	الاستثمارية القابضة
DARAT	0.38	0.38	0	0.35	0.38	7402	DARA	دارات
DIMENSIONS	0.38	0.38	0	0.38	0.39	250	JEDI	أبعاد للاستثمارات
UN FOR FINCL INV	0.55	0.52	-0.03	0.51	0.54	5703	UCFI	المتحدة المالية
SABAEK INVEST	0.38	0.32	-0.06	0.32	0.37	84313	SABK	سباتك
INT' BROKERAGE	0.29	0.24	-0.05	0.24	0.28	23931	IBFM	العالمية للوساطة
KAFA`A INVESTMENTS	0.33	0.36	0.03	0.34	0.36	156	KAFA	الكفاءة للاستثمارات
NATL PORTFOLIO	0.57	0.56	-0.01	0.56	0.58	6616	MHFZ	المحفظة الوطنية
BABELON	1.26	1.37	0.11	1.23	1.37	108262	SALM	حدائق بابل
AL-AMIN FOR INV	2.16	2.09	-0.07	2.09	2.19	11322	AAFI	الامين للاستثمار
TAJ TOURIST PROJ	0.31	0.3	-0.01	0.26	0.3	142895	TAJM	التجمعات للمشاريع السياحية
PHOENIX HOLDINGS	0.28	0.29	0.01	0.27	0.29	262959	PHNX	فينيكس القابضة
J D PROPERTIES	0.3	0.3	0	0.27	0.3	26861	JDPC	الأردن ديكابولس للأملك
UNION LAND DEV	1.33	1.32	-0.01	1.27	1.35	484406	ULDC	تطوير الأراضي

COMPANY'S NAME	سعر الاغلاق السابق Last Closing Price	سعر الاغلاق Closing Price	التغير عن سعر الاغلاق Change	أقل سعر Low Price	أعلى سعر High Price	حجم التداول Value Traded(JD)	الرمز Code	اسم الشركة
DEERA	0.78	0.75	-0.03	0.73	0.77	279543	DERA	ديرة
PROFESSIONAL	0.35	0.34	-0.01	0.29	0.34	35406	PROF	المهنية
JO REALESTATE	0.35	0.34	-0.01	0.34	0.35	2160	JRCD	العقارية الأردنية
AMWAJ	0.08	0.08	0	0.06	0.08	33121	AMWJ	أمواج العقارية
AD-DULAYL PARK	0.45	0.45	0	0.4	0.46	426120	IDMC	مجمع الضليل
EMMAR INV. DEV.	0.15	0.17	0.02	0.12	0.18	58618	EMAR	إعمار للتطوير العقاري
SHIRA	0.59	0.54	-0.05	0.54	0.58	388153	SHRA	شراء
TAJCATERINGHOUSING	0.29	0.26	-0.03	0.25	0.28	141018	JNTH	التجمعات لخدمات التغذية والاسكان
EAST REAL ESTATE	0.97	0.95	-0.02	0.93	0.95	1180	REAL	الشرق العربي العقارية
METHAQ	2.54	2.6	0.06	2.48	2.6	3738	MEET	ميثاق
SPCZ.INVST.COMD	1.26	1.38	0.12	1.17	1.38	522830	SPIC	التجمعات الاستثمارية
AMAD REALST. INVST	0.51	0.47	-0.04	0.44	0.5	24913	AMAD	عمد للاستثمار
ARABIAN DEV CO	0.24	0.23	-0.01	0.23	0.23	2530	INMA	الانماء العربية
AMOUN INT. INV.	0.71	0.68	-0.03	0.68	0.68	170	AMON	عمون الدولية للاستثمار
RE ES & INV PORT C	0.65	0.64	-0.01	0.64	0.65	2956	AQAR	المحفظة العقارية
CONTEMPRO	0.72	0.74	0.02	0.68	0.74	49827	COHO	المعاصرون
SPEC.INV JOR	0.43	0.45	0.02	0.39	0.45	8134	SIJC	الاستثمارات المتخصصة
ARAB INVEST PROJ	0.64	0.61	-0.03	0.61	0.64	3911	APCT	العربية الاستثمارية
ARAB INV. UNION	1.39	1.3	-0.09	1.26	1.36	38233	UNAI	اتحاد المستثمرين
ALENTKAEYA COMPANY	0.77	0.76	-0.01	0.71	0.76	39341	ENTK	الانتقائية
AL-TAHDITH	0.44	0.42	-0.02	0.42	0.42	12662	THDI	التحديث
NOOR CAPITAL	2.06	2.1	0.04	2.01	2.1	1930	NCMD	نور كابتال
IBN ALHAYTHAM H.	0.98	0.96	-0.02	0.96	0.96	96	IBNH	مستشفى ابن الهيثم
CONSULTING GROUP	2.02	1.93	-0.09	1.93	1.97	11170	CICO	المجموعة الاستشارية
ARAB INT INV EDU	2.51	2.45	-0.06	2.45	2.5	5980	AIEI	الدولية للتعليم
ZARQA EDUC	1.2	1.17	-0.03	1.17	1.17	2340	ZEIC	الرزقاء للتعليم
PETRA EDUCATION	4	4.1	0.1	4.1	4.1	2050	PEDC	البتراء للتعليم
ISRA EDUE	3.1	3.1	0	3.1	3.1	4650	AIFE	الإسراء للتعليم
PHILADELPHIA UNI	1.82	1.78	-0.04	1.78	1.78	3916	PIEC	جامعة فيلادلفيا
ZARA INVESTMENTS	0.4	0.35	-0.05	0.33	0.39	28006	ZARA	زارة للاستثمار
MEDITER. TOURISM	2.45	2.05	-0.4	2.05	2.4	57880	MDTR	البحر المتوسط
AL-DAWLIYAH H&M	0.47	0.47	0	0.45	0.47	463	MALL	الدولية للفنادق والاسواق
AL-RAKAEZ	0.34	0.32	-0.02	0.32	0.33	292	RICS	الركائز
SURA	0.24	0.23	-0.01	0.22	0.24	51622	SURA	سُرى
JOR HOTEL TOURS	3.15	3.16	0.01	3.16	3.22	802	JOHT	الفنادق والسياحة
ROYAL JORDANIAN	0.3	0.23	-0.07	0.23	0.29	56036	RJAL	الملكية الأردنية
RUM GROUP	0.44	0.43	-0.01	0.43	0.43	145770	RUMM	رم للنقل والاستثمار
MASAFAT TRANSPORT	0.35	0.3	-0.05	0.29	0.34	51539	MSFT	مسافات للنقل
SALAM INT TRN TD	0.49	0.47	-0.02	0.46	0.48	4372	SITT	السلام للنقل
SHIPPING LINE	1.66	1.72	0.06	1.62	1.72	10126	SHIP	الخطوط البحرية
TRANSPORT BARTER	0.21	0.19	-0.02	0.18	0.2	17325	NAQL	المقايضة للنقل
JORDAN EXPRESS	1.95	1.91	-0.04	1.91	1.91	382	JETT	التقليبات السياحة/جت
JORDAN TELECOM	1.37	1.39	0.02	1.28	1.44	97509	JTEL	الاتصالات الأردنية
J. PRESS FOUNDAT	0.25	0.24	-0.01	0.24	0.24	264	PRES	الرأي
AFAQ ENERGY	1.29	1.14	-0.15	1.14	1.26	4790	MANE	آفاق للطاقة
JOR PETROLM REF	2.88	2.94	0.06	2.6	2.94	3807426	JOPT	مصفاة الاردن /جوبترول
JOR ELECTREIC PWR	1.13	1.18	0.05	1.05	1.19	627971	JOEP	الكهرباء الاردنية

COMPANY'S NAME	سعر الاغلاق السابق Last Closing Price	سعر الاغلاق Closing Price	التغير عن سعر الاغلاق Change	أقل سعر Low Price	أعلى سعر High Price	حجم التداول Value Traded(JD)	الرمز Code	اسم الشركة
OFFTEC HOLDING	0.33	0.31	-0.02	0.31	0.32	10197	OFTC	أوفتك القابضة
JOR DUTY FRE SHP	12.25	11.7	-0.55	11.5	11.95	250332	JDFS	الاسواق الحرة
SOUTH ELECTRONICS	0.16	0.17	0.01	0.14	0.17	11779	SECO	الجنوب للإلكترونيات
JORDAN INTL TRAD	1.2	1.15	-0.05	1.15	1.21	874533	JITC	المركز الاردني
SPCZ.TRDG&INVST	1.21	1.18	-0.03	1.18	1.18	236	SPTI	المتخصصة للتجارة
DAR ALDAWA DV/IV	1.01	0.95	-0.06	0.93	1	32238	DADI	دار الدواء
HAYAT PHAR. IND.	1.89	1.96	0.07	1.85	1.97	17673	HPIC	الحياة الدوائية
PHILADELPHIAPHARMA	1.5	1.37	-0.13	1.36	1.47	4768	PHIL	فيلادلفيا للأدوية
NAT CHLORINE	0.91	0.99	0.08	0.9	1.04	13892	NATC	الوطنية للكورين
JORDAN IND.RES.	0.11	0.12	0.01	0.1	0.12	279552	JOIR	الموارد الصناعية
ARAB PESTICIDES	1.81	1.89	0.08	1.77	1.89	337652	MBED	العربية للمبيدات
PETROCHEMICALS	0.4	0.35	-0.05	0.34	0.39	50611	IPCH	البتروكيماويات
PREMIER	0.87	0.79	-0.08	0.76	0.85	16661	ACDT	المتصدرة
SINIORA	4.22	4.32	0.1	4.32	4.32	4320	SNRA	سنيورة
JORDAN POUL PROC	0.81	0.84	0.03	0.81	0.84	950781	JPPC	تسويق الدواجن
NUTRIDAR	1.73	1.79	0.06	1.69	1.8	429808	NDAR	دار الغذاء
UNIV MOD INDCO	1.94	2.01	0.07	1.98	2.02	109307	UMIC	العالمية للزيوت
EQBAL INV. CO	13.68	13.1	-0.58	13.01	13.34	415107	EICO	الإقبال للاستثمار
UNION TOBACCO	1.38	1.32	-0.06	1.32	1.38	463941	UTOB	الاتحاد للسجائر
ARAB POTASH CO	17.35	17.19	-0.16	16	17.29	482093	APOT	البوتاس العربية
JOR PHOSPHATE MN	2.62	2.7	0.08	2.33	2.7	678907	JOPH	الفوسفات
JOR STEEL	0.25	0.24	-0.01	0.2	0.25	136879	JOST	حديد الأردن
NAT>L ALUM IND	0.58	0.57	-0.01	0.53	0.58	470965	NATA	الوطنية للألمنيوم
ARAB ALUM IND	1.49	1.58	0.09	1.52	1.58	312	AALU	الألمنيوم/أرال
READY MIX CONCRT	0.34	0.33	-0.01	0.32	0.35	14964	RMCC	الباطون الجاهز
AL ASSAS	0.17	0.16	-0.01	0.15	0.16	1150	ASAS	الأساس
ARAB STEEL PIPES	0.72	0.69	-0.03	0.69	0.71	2311	ASPM	المواسير المعدنية
AL-QUDS READY MIX	0.32	0.3	-0.02	0.3	0.31	2588	AQRM	القدس الخرسانية
JOR PIPES MANFACT	0.63	0.63	0	0.55	0.63	276031	JOPI	الأنابيب الأردنية
UNITED CABLE INDUSTRIES	0.37	0.37	0	0.34	0.37	16713	UCIC	الكابلات المتحدة
NAT/CABL/WIRE/MF	0.11	0.12	0.01	0.09	0.13	64628	WIRE	الوطنية للكوابل
ARAB ELECT IND	0.57	0.51	-0.06	0.51	0.56	20469	AEIN	العربية الكهربائية
JOR WORSTED MILL	2.44	2.43	-0.01	2.42	2.45	5943	JOWM	التجواخ الأردنية
EL-ZAY READY WR	0.22	0.21	-0.01	0.21	0.21	420	ELZA	الزي لصناعة الألبسة

(First and Second Market)
Grand Total

التغير
CHG
%-01

الرقم القياسي
INDEX
1643.31

29980377

مجموع السوق الأول
والسوق الثاني
(المجموع الكلي)

نشرة الصفقات خلال شهر أيار 2020 BLOCK TRADES DURING MAY 2020

COMPANY'S NAME	حجم التداول Value traded	عدد الأسهم No. of Shares	السعر Price	الرمز Code	اسم الشركة
SPCZ.INVST.COMD	360000	300000	1.2	SPIC	التجمعات الاستثمارية
SPCZ.INVST.COMD	378000	300000	1.26	SPIC	التجمعات الاستثمارية
RUM GROUP	200380	466000	0.43	RUMM	رم للنقل والاستثمار
JORDAN AHLI BANK	348500	425000	0.82	AHLI	البنك الاهلي
Block Trades Total	1286880	1491000			مجموع الصفقات

نشرة السندات بالدينار خلال شهر أيار 2020 Bonds(JD) BULLETIN DURING MAY 2020

COMPANY'S NAME	حجم التداول بالدينار Value traded (JD)	عدد السندات No. of Bonds	عدد العقود No. of shares	سعر الاغلاق بالدينار Close Price(JD)	الرمز Code	اسم الشركة
IS.BD02/16(4.25%)	5000	50	1	100	I0216	سندات افراد رقم 2 / 2016
Bonds Total	5000	50				مجموع السندات

نشرة تداول الأوراق المالية غير المدرجة من 2020/05/10 ولغاية 2020/05/31 MONTHLY OTC BULLETINS FROM 10/05/2020 TO 31/05/2020

COMPANY'S NAME	سعر الاغلاق السابق Last Closing Price	سعر الاغلاق Closing Price	التغير عن سعر الاغلاق Change	أقل سعر Low Price	أعلى سعر High Price	حجم التداول Value Traded(JD)	الرمز Code	اسم الشركة
AMWAL INVEST	0.07	0.06	-0.01	0.05	0.06	8681	AMWL	أموال انفست
AL ROU-YA FOR INVESTMENT	0.33	0.34	0.01	0.33	0.34	371	ROYA	الرؤية للاستثمار
SHARECO	0.44	0.45	0.01	0.45	0.45	0	SHBC	شيكو
COMPREHENSIVE	1.11	1.18	0.07	1.09	1.18	83369	INOH	المتكاملة للمشاريع المتعددة
DARKOM	0.82	0.82	0	0.82	0.82	516	DRKM	داركم
EJADA	0.11	0.11	0	0.1	0.11	15810	EJAD	إجادة للإستثمارات المالية
B. AL-MAL/BEITNA	0.15	0.14	-0.01	0.14	0.14	865	BAMB	بيتنا
RESOURCES INVEST	0.06	0.07	0.01	0.05	0.07	338	JOMA	الموارد للتنمية والاستثمار
WINTER VALLEY TOUR	0.31	0.28	-0.03	0.27	0.3	4566	WIVA	وادي الشتا
AHLIA ENTERPRISES	0.08	0.08	0	0.05	0.08	21069	ABLA	الاهلية للمشاريع
MID PHARMA IND	0.56	0.57	0.01	0.57	0.57	29	MPHA	شرق أوسط دوائية
JOR INDSTR CHEM	1.26	1.17	-0.09	1.17	1.24	1657	JOIC	الصناعات الكيماوية
JOSECO	0.14	0.14	0	0.14	0.14	256	JOSE	الصخر الزيتي
MID EASTCOMPLEX	0.3	0.34	0.04	0.27	0.34	124681	MECE	مجمع الشرق الاوسط
MESC_JORDAN	0.06	0.08	0.02	0.07	0.08	205	JNCC	مسك الأردن
JOR CLOTHING CO.	0.15	0.15	0	0.13	0.16	14109	CJCC	الالبسة الأردنية
Grand Total OTC MARKET						276521		مجموع سوق الاوراق المالية غير المدرجة

التطور الاقتصادي للأردن

Jordan Economic Development

- The inflation rate for March 2020 was 2.07% (www.dos.gov.jo)
- The unemployment rate for the first quarter of 2020 was 19.3%. (www.dos.gov.jo)
- 7.5% was the increase in national exports and 8.1% the decrease in imports during the first quarter of 2020, in comparison with the same period for 2019. (www.dos.gov.jo)
- The Central Bank of Jordan decided to allow banks to postpone the due installments on borrowers within its program to support and finance economic sectors amounting to JD 1.2 billion until the end of the current year 2020, and to provide it with new schedules to repay loan / financing instalments to be able to reschedule the installments. (www.cbj.gov.jo)
- Tax revenues did not exceed 15.2% of GDP for 2019, which is considered a low percentage compared to a number of countries in the world. The decrease in public revenues, especially taxation, reduces the country's ability to increase capital public spending that helps accelerate the recovery of the economy from Corona pandemic crisis. (www.petra.gov.jo)
- The higher public debt-to-GDP levels, with central government debt reaching 99.1% of GDP in 2019. As for 2020, fiscal consolidation will continue to be challenging, given significant downside risks due to higher health and social safety spending and any additional measures that will be required to boost the economy. (<https://www.worldbank.org/en/country/jordan/overview>).
- The COVID-19 outbreak and recent plunge in the international price of oil are expected to have opposite effects on Jordan's current account deficit, which is projected to widen in 2020 and to then moderate over the medium-term as the impact of COVID-19 dissipates. (<https://www.worldbank.org/en/country/jordan/overview>).

- بلغ معدل التضخم لشهر آذار عام 2020 مقدار 2.07%. (www.dos.gov.jo)
- بلغ معدل البطالة للأردنيين للربع الأول من عام 2020 مقدار 19.3%. (www.dos.gov.jo)
- ارتفع الصادرات الوطنية و8.1% انخفاض المستوردات خلال الربع الأول من عام 2020 مقارنة بنفس الفترة من عام 2019. (www.dos.gov.jo)
- قرر البنك المركزي الأردني السماح للبنوك بتأجيل الأقساط المستحقة على المقترضين ضمن برنامجه لدعم وتمويل القطاعات الاقتصادية والبالغ قيمته 1.2 مليار دينار حتى نهاية العام الحالي 2020، وتزويده بالجدول الجديدة لتسديد أقساط القروض/ التمويلات لتتمكن من إعادة جدولة الأقساط. (www.cbj.gov.jo)
- الإيرادات الضريبية لم تتجاوز 15.2% من الناتج المحلي الإجمالي لعام 2019، وهي تعتبر نسبة منخفضة مقارنة مع العديد من دول العالم، وإن الانخفاض في الإيرادات العامة لا سيما الضريبية منها يقلل من قدرة الدولة على زيادة الإنفاق العام الرأسمالي الذي يساعد على تسريع تعافي الاقتصاد من أزمة جائحة كورونا. (www.petra.gov.jo)
- ارتفاع مستويات الدين العام إلى إجمالي الناتج المحلي، حيث بلغت مديونية الحكومة المركزية ما نسبته 99.1% من إجمالي الناتج المحلي في عام 2019. بالنسبة لعام 2020، فإن تدابير ضبط أوضاع المالية العامة ستستمر في مواجهة صعوبات وتحديات، في ضوء مخاطر التطورات السلبية الكبيرة الناشئة عن ارتفاع بنود الإنفاق على الرعاية الصحية وشبكات الأمان الاجتماعي بأكثر مما كان متوقعاً، وغيره من التدابير الإضافية المطلوبة لتعزيز النمو الاقتصادي. (<https://www.albankaldawli.org/ar/country/jordan/overview#1>)
- من المتوقع أن يكون لتفشي جائحة كورونا وتراجع أسعار النفط العالمية في الآونة الأخيرة تأثير عكسي على عجز الحساب الجاري الأردني، الذي يُتوقع أن يتسع في عام 2020، ثم ينخفض في الأمد المتوسط مع انحسار تأثير الجائحة. (<https://www.albankaldawli.org/ar/country/jordan/overview#1>)

بورصة عمان
Amman Stock Exchange



Tel. 00962 6 5664109 - 00962 6 5664081
Fax 00962 6 5664071

هاتف 00962 6 5664109 - 00962 6 5664081
فاكس 00962 6 5664071



Amman Stock Exchange
Arjan Area - Near Ministry of Interior
P.O. Box 212466
Zip Code 11121 - Amman - Jordan

بورصة عمان
عرجان - قرب وزارة الداخلية
ص.ب. 212466 عمان 11121 الأردن



info@ase.com.jo

info@ase.com.jo



ASELIVE | ASENEWS



ASEofficialJo



ASEofficial.Jo



ASELIVE | ASENEWS



exchange.jo