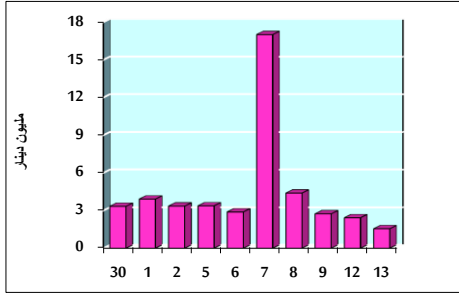


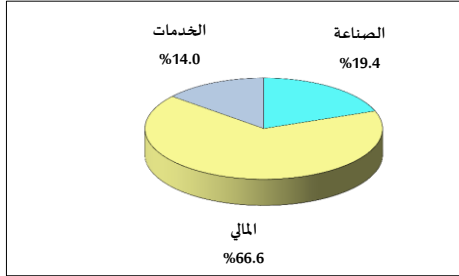
خلاصة البيانات الإحصائية لبورصة عمان

الإثنين 2020/7/13

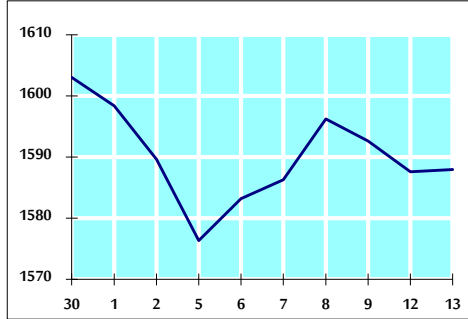
حجم التداول اليومي من 6/30 لغاية 2020/7/13



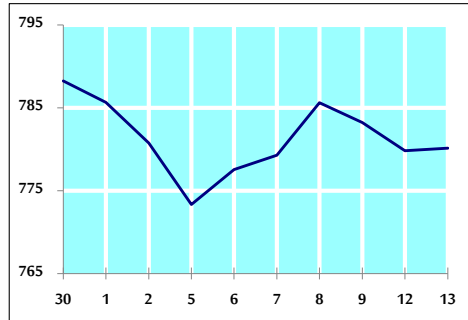
التوزيع القطاعي لحجم التداول ليوم الإثنين 2020/7/13



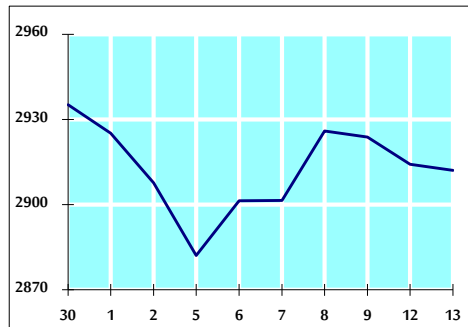
الرقم القياسي العام المرجح للأسهم الحرة من 6/30 لغاية 2020/7/13



الرقم القياسي العام المرجح للأسهم الحرة ASE20 من 6/30 لغاية 2020/7/13



الرقم القياسي العام المرجح بالقيمة السوقية من 6/30 لغاية 2020/7/13



حجم التداول (دينار)

التغير (%)	التغير	2020	2019	
-68.47%	-3,356,963	1,546,180	4,903,143	يومي
-8.08%	-3,661,183	41,656,225	45,317,408	تراكمي (7/13-7/1)
-35.90%	-256,117,580	457,265,537	713,383,117	تراكمي (7/13-1/2)

عدد الاسهم المتداولة

التغير (%)	التغير	2020	2019	
-52.93%	-2,780,960	2,472,622	5,253,582	يومي
6.17%	2,950,749	50,751,625	47,800,876	تراكمي (7/13-7/1)
-21.99%	-127,976,836	454,078,716	582,055,552	تراكمي (7/13-1/2)

عدد العقود المنفذة

التغير (%)	التغير	2020	2019	
-43.24%	-1,126	1,478	2,604	يومي
-41.17%	-10,853	15,510	26,363	تراكمي (7/13-7/1)
-33.97%	-91,650	178,148	269,798	تراكمي (7/13-1/2)

بعض النسب المالية للبورصة (2020/7/13)

القطاع	القيمة السوقية P/E إلى العائد	القيمة السوقية إلى القيمة الدفترية	الأرباح الموزعة إلى القيمة السوقية (%)	معدل الدوران (%)
القطاع المالي	9.286	0.753	0.167	0.039
قطاع الخدمات	12.504	0.970	4.847	0.019
قطاع الصناعة	14.962	1.221	3.487	0.064
جميع القطاعات	9.844	0.861	1.757	0.037

الرقم القياسي العام لأسعار الاسهم المرجح بالقيمة السوقية للأسهم الحرة (1000=1999)

الرقم القياسي العام	التغير		الإثنين 13/07/2020	الأحد 12/07/2020
	اليوم السابق	بداية العام		
الرقم القياسي العام	0.03%	-12.52%	1588.0	1587.6
القطاع المالي	-0.03%	-14.24%	2101.0	2101.6
قطاع الخدمات	0.29%	-11.69%	1141.9	1138.6
قطاع الصناعة	-0.18%	-3.30%	1795.6	1798.9

الرقم القياسي العام لأسعار الاسهم المرجح بالقيمة السوقية للأسهم الحرة ASE20 (1000=2014)

التغير	اليوم السابق	13/07/2020	12/07/2020
-12.44%	0.04%	780.1	779.8

الرقم القياسي العام لأسعار الاسهم المرجح بالقيمة السوقية (1000=1991)

الرقم القياسي العام	التغير		الإثنين 13/07/2020	الأحد 12/07/2020
	اليوم السابق	بداية العام		
الرقم القياسي العام	-0.08%	-17.12%	2912.0	2914.2
قطاع البنوك	0.00%	-21.84%	5545.9	5545.9
قطاع التأمين	-0.10%	2.26%	1311.5	1312.8
قطاع الخدمات	0.27%	-9.65%	664.8	663.0
قطاع الصناعة	-0.42%	-11.49%	2312.9	2322.7

الرقم القياسي العام المرجح بالقيمة السوقية للأسهم الحرة حسب الأسواق (1000=2012)

السوق	التغير		الإثنين 13/07/2020	الأحد 12/07/2020
	اليوم السابق	بداية العام		
السوق الأول	0.02%	-12.20%	839.2	839.0
السوق الثاني	0.00%	-9.50%	756.6	756.6

القيمة السوقية (دينار)

التغير	اليوم السابق	12,401,339,790	12,410,251,562
-16.85%	-0.07%		