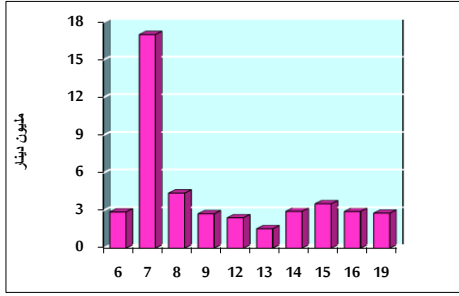


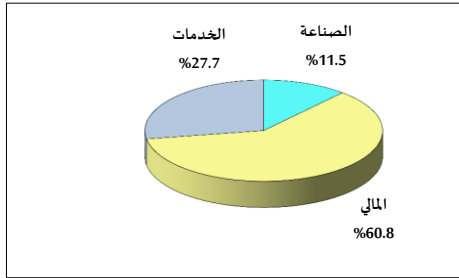
خلاصة البيانات الإحصائية لبورصة عمان

الأحد 2020/7/19

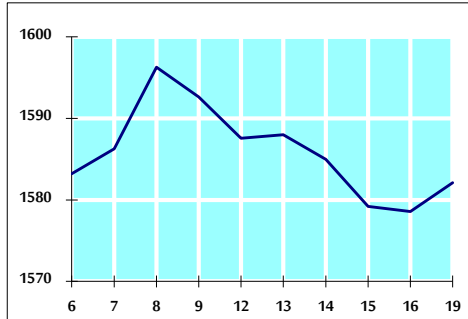
حجم التداول اليومي من 7/6 لغاية 7/19 2020



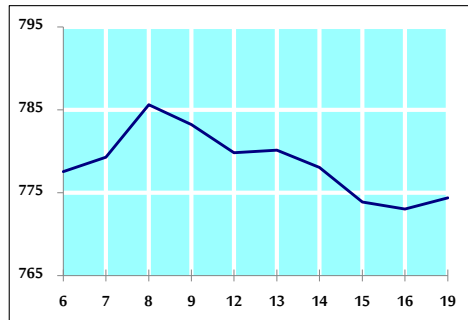
التوزيع القطاعي لحجم التداول ليوم الأحد 2020/7/19



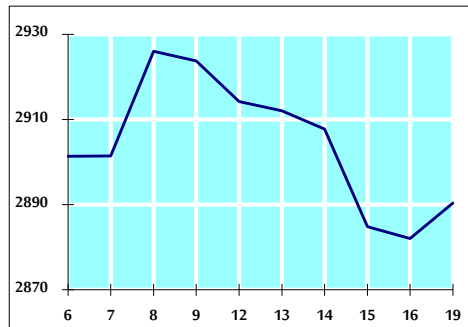
الرقم القياسي العام المرجح للأسهم الحرة من 7/6 لغاية 7/19 2020



الرقم القياسي العام المرجح للأسهم الحرة ASE20 من 7/6 لغاية 7/19 2020



الرقم القياسي العام المرجح بالقيمة السوقية من 7/6 لغاية 7/19 2020



حجم التداول (دينار)

التغير (%)	التغير	2020	2019	
-74.28%	-8,054,948	2,789,368	10,844,316	يومي
-34.43%	-28,279,878	53,850,916	82,130,794	تراكمي (7/19-7/1)
-37.42%	-280,736,275	469,460,228	750,196,503	تراكمي (7/19-1/2)

عدد الاسهم المتداولة

التغير (%)	التغير	2020	2019	
-58.01%	-5,718,720	4,139,701	9,858,421	يومي
-14.99%	-11,568,530	65,612,180	77,180,710	تراكمي (7/19-7/1)
-23.31%	-142,496,115	468,939,271	611,435,386	تراكمي (7/19-1/2)

عدد العقود المنفذة

التغير (%)	التغير	2020	2019	
-19.43%	-433	1,795	2,228	يومي
-36.71%	-13,182	22,723	35,905	تراكمي (7/19-7/1)
-33.64%	-93,979	185,361	279,340	تراكمي (7/19-1/2)

بعض النسب المالية للبورصة (2020/7/19)

القطاع	القيمة السوقية P/E إلى العائد	القيمة السوقية إلى القيمة الدفترية	الأرباح الموزعة إلى القيمة السوقية (%)	معدل الدوران (%)
القطاع المالي	9.200	0.746	0.169	0.055
قطاع الخدمات	12.573	0.976	4.821	0.042
قطاع الصناعة	14.856	1.213	3.544	0.142
جميع القطاعات	9.770	0.854	1.778	0.062

الرقم القياسي العام لأسعار الاسهم المرجح بالقيمة السوقية للأسهم الحرة (1000=1999)

الرقم القياسي العام	التغير		الأحد	الخميس
	اليوم السابق	بداية العام	19/07/2020	16/07/2020
الرقم القياسي العام	0.22%	-12.84%	1582.1	1578.6
القطاع المالي	0.23%	-14.61%	2092.0	2087.3
قطاع الخدمات	0.34%	-11.88%	1139.4	1135.5
قطاع الصناعة	0.21%	-3.32%	1795.3	1791.5

الرقم القياسي العام لأسعار الاسهم المرجح بالقيمة السوقية للأسهم الحرة ASE20 (1000=2014)

التغير	الأحد	الخميس
0.17%	774.4	773.0

الرقم القياسي العام لأسعار الاسهم المرجح بالقيمة السوقية (1000=1991)

الرقم القياسي العام	التغير		الأحد	الخميس
	اليوم السابق	بداية العام	19/07/2020	16/07/2020
الرقم القياسي العام	0.29%	-17.74%	2890.4	2882.1
قطاع البنوك	0.32%	-22.88%	5472.2	5455.0
قطاع التأمين	-0.14%	2.10%	1309.4	1311.2
قطاع الخدمات	0.53%	-8.61%	672.4	668.9
قطاع الصناعة	0.12%	-12.09%	2297.2	2294.5

الرقم القياسي العام المرجح بالقيمة السوقية للأسهم الحرة حسب الأسواق (1000=2012)

السوق	التغير		الأحد	الخميس
	اليوم السابق	بداية العام	19/07/2020	16/07/2020
السوق الأول	0.14%	-12.78%	833.7	832.6
السوق الثاني	0.62%	-7.83%	770.6	765.9

القيمة السوقية (دينار)

التغير	الأحد	الخميس
0.33%	12,323,284,352	12,282,584,226