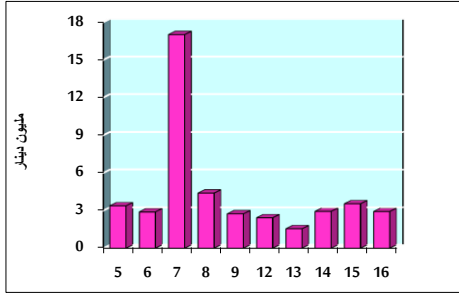


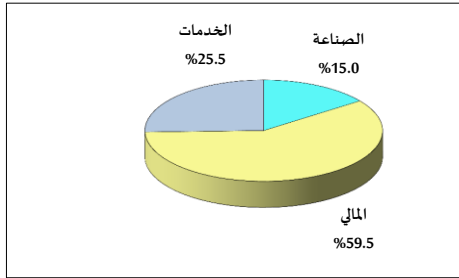
خلاصة البيانات الاحصائية لبورصة عمان

الخميس 2020/7/16

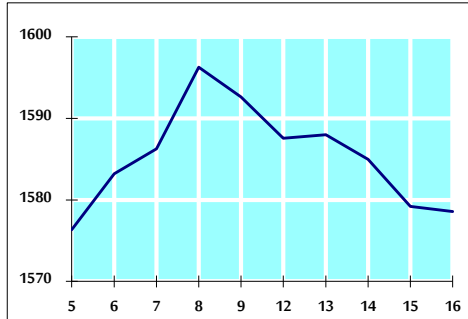
حجم التداول اليومي من 7/5 لغاية 7/16 2020



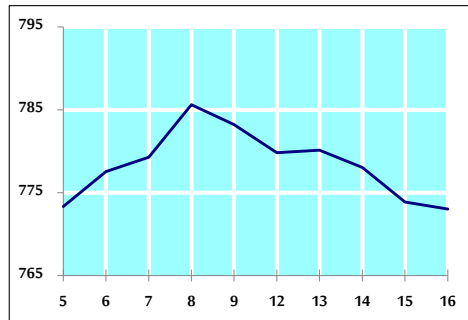
التوزيع القطاعي لحجم التداول ليوم الخميس 2020/7/16



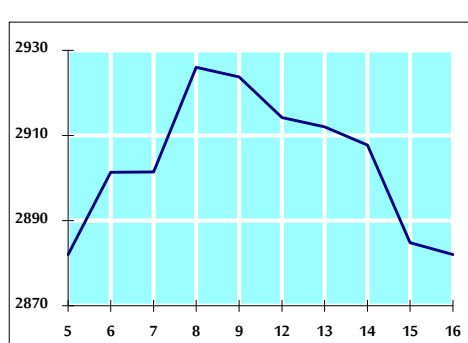
الرقم القياسي العام المرجح للأسهم الحرة من 7/5 لغاية 7/16 2020



الرقم القياسي العام المرجح للأسهم الحرة ASE20 من 7/5 لغاية 7/16 2020



الرقم القياسي العام المرجح بالقيمة السوقية من 7/5 لغاية 7/16 2020



حجم التداول (دينار)

التغير (%)	التغير	2020	2019	
-19.55%	-711,071	2,925,847	3,636,918	يومي
-28.37%	-20,224,930	51,061,548	71,286,478	تراكمي (7/16-7/1)
-36.88%	-272,681,327	466,670,860	739,352,187	تراكمي (7/16-1/2)

عدد الاسهم المتداولة

التغير (%)	التغير	2020	2019	
5.17%	204,352	4,157,786	3,953,434	يومي
-8.69%	-5,849,810	61,472,479	67,322,289	تراكمي (7/16-7/1)
-22.74%	-136,777,395	464,799,570	601,576,965	تراكمي (7/16-1/2)

عدد العقود المنفذة

التغير (%)	التغير	2020	2019	
-23.99%	-553	1,752	2,305	يومي
-37.86%	-12,749	20,928	33,677	تراكمي (7/16-7/1)
-33.76%	-93,546	183,566	277,112	تراكمي (7/16-1/2)

بعض النسب المالية للبورصة (2020/7/16)

القطاع	القيمة السوقية P/E إلى العائد	القيمة السوقية إلى القيمة الدفترية	الأرباح الموزعة إلى القيمة السوقية (%)	معدل الدوران (%)
القطاع المالي	9.166	0.743	0.169	0.070
قطاع الخدمات	12.510	0.971	4.845	0.042
قطاع الصناعة	14.838	1.211	3.516	0.064
جميع القطاعات	9.742	0.852	1.775	0.063

الرقم القياسي العام لاسعار الاسهم المرجح بالقيمة السوقية للأسهم الحرة (1000=1999)

الرقم القياسي العام	التغير		الخميس 16/07/2020	الأربعاء 15/07/2020
	اليوم السابق	بداية العام		
الرقم القياسي العام	-0.04%	-13.03%	1578.6	1579.2
القطاع المالي	-0.08%	-14.80%	2087.3	2089.0
قطاع الخدمات	0.00%	-12.18%	1135.5	1135.6
قطاع الصناعة	0.08%	-3.52%	1791.5	1790.0

الرقم القياسي لاسعار الاسهم المرجح بالقيمة السوقية للأسهم الحرة ASE20 (1000=2014)

التغير	الخميس 16/07/2020	الأربعاء 15/07/2020
-13.24%	773.0	773.9

الرقم القياسي لاسعار الاسهم المرجح بالقيمة السوقية (1000=1991)

الرقم القياسي العام	التغير		الخميس 16/07/2020	الأربعاء 15/07/2020
	اليوم السابق	بداية العام		
الرقم القياسي العام	-0.10%	-17.98%	2882.1	2884.8
قطاع البنوك	-0.19%	-23.12%	5455.0	5465.5
قطاع التأمين	0.13%	2.24%	1311.2	1309.6
قطاع الخدمات	0.13%	-9.09%	668.9	668.0
قطاع الصناعة	-0.03%	-12.19%	2294.5	2295.2

الرقم القياسي المرجح بالقيمة السوقية للأسهم الحرة حسب الأسواق (1000=2012)

السوق	التغير		الخميس 16/07/2020	الأربعاء 15/07/2020
	اليوم السابق	بداية العام		
السوق الأول	-0.08%	-12.90%	832.6	833.2
السوق الثاني	0.52%	-8.39%	765.9	761.9

القيمة السوقية (دينار)

التغير	الخميس 16/07/2020	الأربعاء 15/07/2020
-17.65%	12,282,584,226	12,293,460,168