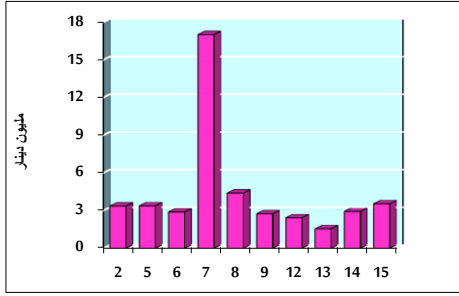


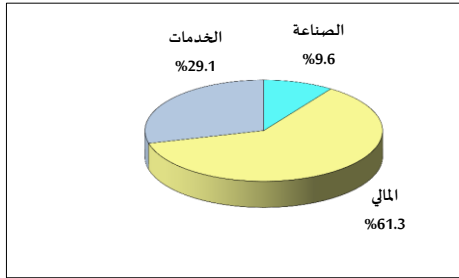
خلاصة البيانات الاحصائية لبورصة عمان

الأربعاء 2020/7/15

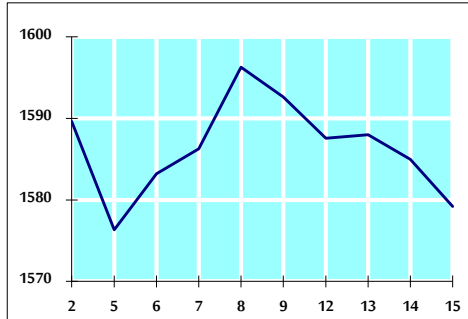
حجم التداول اليومي من 7/2 لغاية 7/15 2020



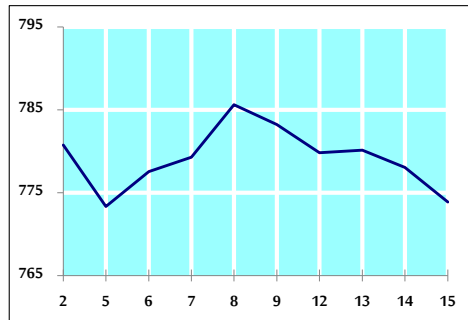
التوزيع القطاعي لحجم التداول ليوم الأربعاء 2020/7/15



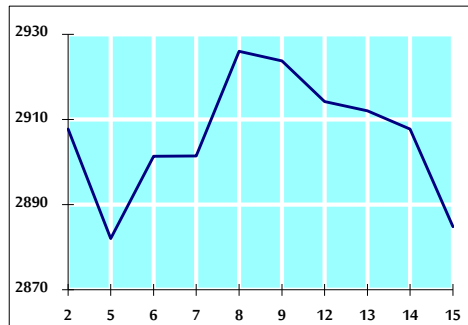
الرقم القياسي العام المرجح للأسهم الحرة من 7/2 لغاية 7/15 2020



الرقم القياسي العام المرجح للأسهم الحرة ASE20 من 7/2 لغاية 7/15 2020



الرقم القياسي العام المرجح بالقيمة السوقية من 7/2 لغاية 7/15 2020



حجم التداول (دينار)

التغير (%)	التغير	2020	2019	
-74.70%	-10,458,465	3,542,205	14,000,670	يومي
-28.85%	-19,513,859	48,135,701	67,649,560	تراكمي (7/15-7/1)
-36.97%	-271,970,256	463,745,013	735,715,269	تراكمي (7/15-1/2)

عدد الاسهم المتداولة

التغير (%)	التغير	2020	2019	
-61.09%	-5,551,440	3,536,207	9,087,647	يومي
-9.55%	-6,054,162	57,314,693	63,368,855	تراكمي (7/15-7/1)
-22.92%	-136,981,747	460,641,784	597,623,531	تراكمي (7/15-1/2)

عدد العقود المنفذة

التغير (%)	التغير	2020	2019	
-26.77%	-682	1,866	2,548	يومي
-38.88%	-12,196	19,176	31,372	تراكمي (7/15-7/1)
-33.84%	-92,993	181,814	274,807	تراكمي (7/15-1/2)

بعض النسب المالية للبورصة (2020/7/15)

القطاع	القيمة السوقية P/E إلى العائد	القيمة السوقية إلى القيمة الدفترية	الأرباح الموزعة إلى القيمة السوقية (%)	معدل الدوران (%)
القطاع المالي	9.178	0.744	0.169	0.045
قطاع الخدمات	12.502	0.970	4.848	0.059
قطاع الصناعة	14.851	1.212	3.513	0.086
جميع القطاعات	9.752	0.853	1.773	0.053

الرقم القياسي العام لأسعار الاسهم المرجح بالقيمة السوقية للأسهم الحرة (1000=1999)

الرقم القياسي العام	التغير		الأربعاء	الثلاثاء
	اليوم السابق	بداية العام	15/07/2020	14/07/2020
الرقم القياسي العام	-0.37%	-13.00%	1579.2	1585.0
القطاع المالي	-0.41%	-14.73%	2089.0	2097.6
قطاع الخدمات	-0.06%	-12.18%	1135.6	1136.2
قطاع الصناعة	-0.50%	-3.60%	1790.0	1799.0

الرقم القياسي العام لأسعار الاسهم المرجح بالقيمة السوقية للأسهم الحرة ASE20 (1000=2014)

التغير	الأربعاء	الثلاثاء
-0.54%	773.9	778.0
-13.14%		

الرقم القياسي العام لأسعار الاسهم المرجح بالقيمة السوقية (1000=1991)

الرقم القياسي العام	التغير		الأربعاء	الثلاثاء
	اليوم السابق	بداية العام	15/07/2020	14/07/2020
الرقم القياسي العام	-0.79%	-17.90%	2884.8	2907.8
قطاع البنوك	-0.86%	-22.97%	5465.5	5513.2
قطاع التأمين	-0.14%	2.11%	1309.6	1311.5
قطاع الخدمات	0.39%	-9.21%	668.0	665.4
قطاع الصناعة	-1.36%	-12.17%	2295.2	2326.8

الرقم القياسي العام المرجح بالقيمة السوقية للأسهم الحرة حسب الأسواق (1000=2012)

السوق	التغير		الأربعاء	الثلاثاء
	اليوم السابق	بداية العام	15/07/2020	14/07/2020
السوق الأول	-0.48%	-12.83%	833.2	837.3
السوق الثاني	0.56%	-8.87%	761.9	757.6

القيمة السوقية (دينار)

التغير	الأربعاء	الثلاثاء
-0.73%	12,293,460,168	12,384,146,999
-17.58%		