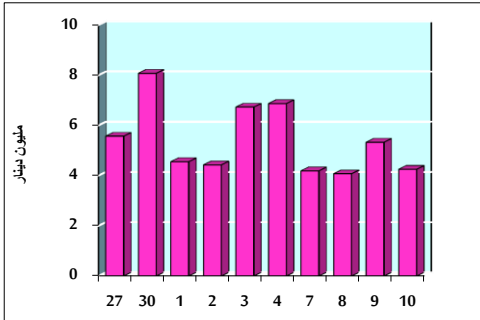


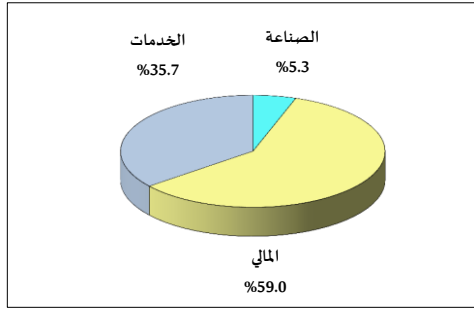
خلاصة البيانات الإحصائية لبورصة عمان

الأربعاء 2019/7/10

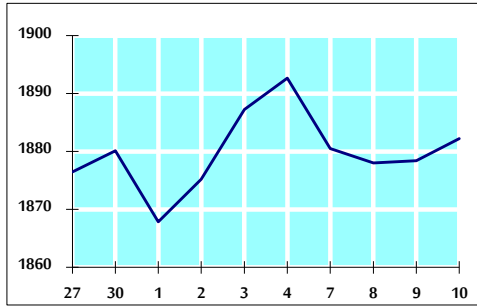
حجم التداول اليومي من 6/27 لغاية 2019/7/10



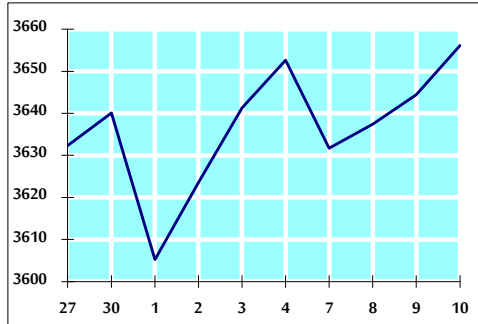
التوزيع القطاعي لحجم التداول ليوم الأربعاء 2019/7/10



الرقم القياسي العام المرجح بالأسهم الحرة من 6/27 لغاية 2019/7/10



الرقم القياسي العام المرجح بالقيمة السوقية من 6/27 لغاية 2019/7/10



أ- حجم التداول (دينار)

التغير (%)	التغير	2019	2018	
90.04%	2,013,546	4,249,942	2,236,396	يومي
59.84%	15,129,896	40,414,265	25,284,369	تراكمي (7/10-7/1)
-12.14%	-97,891,570	708,479,974	806,371,544	تراكمي (7/10-1/2)

ب- عدد الاسهم المتداولة

التغير (%)	التغير	2019	2018	
130.48%	2,625,882	4,638,404	2,012,522	يومي
76.18%	18,397,544	42,547,294	24,149,750	تراكمي (7/10-7/1)
-8.17%	-51,336,904	576,801,970	628,138,874	تراكمي (7/10-1/2)

ج- عدد العقود المنفذة

التغير (%)	التغير	2019	2018	
74.57%	1,094	2,561	1,467	يومي
108.72%	12,376	23,759	11,383	تراكمي (7/10-7/1)
-6.39%	-18,243	267,194	285,437	تراكمي (7/10-1/2)

د- بعض النسب المالية لبورصة (2019/7/10)

القطاع	القيمة السوقية P/E إلى العائد	القيمة السوقية إلى القيمة الدفترية	الأرباح الموزعة إلى القيمة السوقية (%)	معدل الدوران (%)
القطاع المالي	11.467	1.025	5.607	0.063
قطاع الخدمات	16.654	1.161	5.264	0.107
قطاع الصناعة	19.973	1.345	3.942	0.031
جميع القطاعات	12.203	1.118	5.462	0.069

هـ- الرقم القياسي لاسعار الاسهم المرجح بالقيمة السوقية للاسهم الحرة (1999=1000)

الرقم القياسي العام	التغير		الأربعاء 10/07/2019	الثلاثاء 09/07/2019
	اليوم السابق	بداية العام		
الرقم القياسي العام	0.20%	-1.39%	1882.2	1878.4
القطاع المالي	0.15%	-3.13%	2569.6	2565.7
قطاع الخدمات	0.27%	3.18%	1320.5	1317.0
قطاع الصناعة	0.09%	-1.62%	1852.1	1850.4

و- الرقم القياسي لاسعار الاسهم المرجح بالقيمة السوقية (1991=1000)

الرقم القياسي العام	التغير		الأربعاء 10/07/2019	الثلاثاء 09/07/2019
	اليوم السابق	بداية العام		
الرقم القياسي العام	0.32%	-3.71%	3656.1	3644.4
قطاع البنوك	0.38%	-7.95%	7590.2	7561.3
قطاع التأمين	0.45%	-3.33%	1330.7	1324.7
قطاع الخدمات	0.39%	-2.88%	773.9	770.8
قطاع الصناعة	0.08%	8.87%	2516.3	2514.2

ز- الرقم القياسي المرجح بالقيمة السوقية للاسهم الحرة حسب الأسواق (2012=1000)

السوق الأول	التغير		الأربعاء 10/07/2019	الثلاثاء 09/07/2019
	اليوم السابق	بداية العام		
السوق الأول	0.19%	-1.89%	992.2	990.3
السوق الثاني	0.17%	5.39%	876.4	874.9

ح- القيمة السوقية (دينار)

-3.74%	0.29%	15,519,761,464	15,475,269,239
--------	-------	----------------	----------------