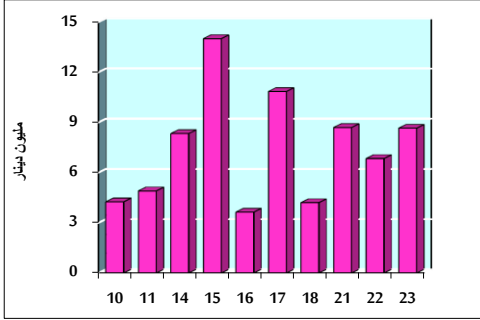


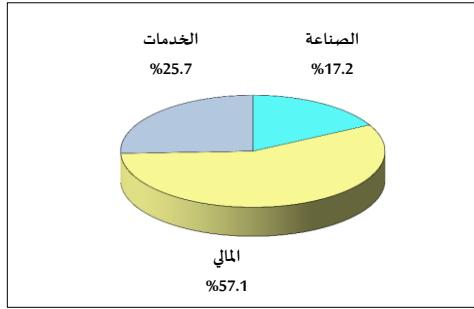
خلاصة البيانات الإحصائية لبورصة عمان

الثلاثاء 2019/7/23

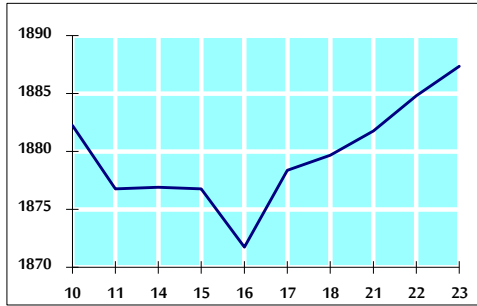
حجم التداول اليومي من 7/10 لغاية 7/23 2019/7/23



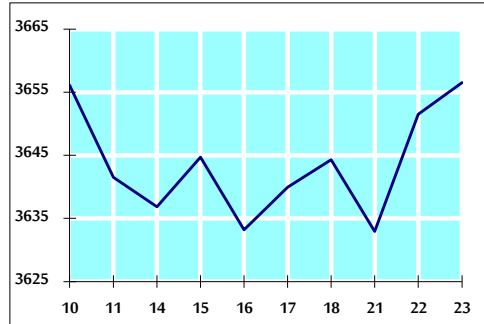
التوزيع القطاعي لحجم التداول ليوم الثلاثاء 2019/7/23



الرقم القياسي العام المرجح بالأسهم الحرة من 7/10 لغاية 7/23 2019/7/23



الرقم القياسي العام المرجح بالقيمة السوقية من 7/10 لغاية 7/23 2019/7/23



أ- حجم التداول (دينار)

التغير (%)	التغير	2019	2018	
-61.38%	-13,747,626	8,651,525	22,399,151	يومي
58.02%	40,579,503	110,517,124	69,937,621	تراكمي (7/23-7/1)
-8.51%	-72,441,963	778,582,833	851,024,796	تراكمي (7/23-1/2)

ب- عدد الاسهم المتداولة

التغير (%)	التغير	2019	2018	
69.67%	3,362,342	8,188,364	4,826,022	يومي
100.61%	50,863,708	101,417,153	50,553,445	تراكمي (7/23-7/1)
-2.88%	-18,870,740	635,671,829	654,542,569	تراكمي (7/23-1/2)

ج- عدد العقود المنفذة

التغير (%)	التغير	2019	2018	
102.96%	1,219	2,403	1,184	يومي
109.87%	24,590	46,972	22,382	تراكمي (7/23-7/1)
-2.03%	-6,029	290,407	296,436	تراكمي (7/23-1/2)

د- بعض النسب المالية لبورصة (2019/7/23)

القطاع	القيمة السوقية P/E إلى العائد	القيمة السوقية إلى القيمة الدفترية	الأرباح الموزعة إلى القيمة السوقية (%)	معدل الدوران (%)
القطاع المالي	11.369	1.016	5.655	0.099
قطاع الخدمات	16.753	1.168	5.232	0.179
قطاع الصناعة	20.235	1.362	3.891	0.123
جميع القطاعات	12.203	1.118	5.462	0.121

هـ- الرقم القياسي لاسعار الاسهم المرجح بالقيمة السوقية للاسهم الحرة (1999=1000)

القطاع	التغير		الثلاثاء	الاثنين
	اليوم السابق	بداية العام	23/07/2019	22/07/2019
الرقم القياسي العام	0.13%	-1.12%	1887.3	1884.8
القطاع المالي	0.31%	-3.71%	2554.3	2546.3
قطاع الخدمات	-0.24%	4.51%	1337.5	1340.7
قطاع الصناعة	-0.31%	-0.77%	1868.2	1874.1

و- الرقم القياسي لاسعار الاسهم المرجح بالقيمة السوقية (1991=1000)

القطاع	التغير		الثلاثاء	الاثنين
	اليوم السابق	بداية العام	23/07/2019	22/07/2019
الرقم القياسي العام	0.14%	-3.70%	3656.5	3651.5
قطاع البنوك	0.23%	-8.70%	7528.7	7511.2
قطاع التأمين	-0.14%	-4.40%	1315.9	1317.7
قطاع الخدمات	-0.18%	-3.26%	770.9	772.3
قطاع الصناعة	0.07%	11.51%	2577.5	2575.7

ز- الرقم القياسي المرجح بالقيمة السوقية للاسهم الحرة حسب الأسواق (2012=1000)

السوق	التغير		الثلاثاء	الاثنين
	اليوم السابق	بداية العام	23/07/2019	22/07/2019
السوق الأول	0.18%	-1.88%	992.3	990.5
السوق الثاني	-0.33%	6.55%	886.1	889.0

ح- القيمة السوقية (دينار)

-3.90%	0.06%	15,493,666,204	15,484,945,828
--------	-------	----------------	----------------