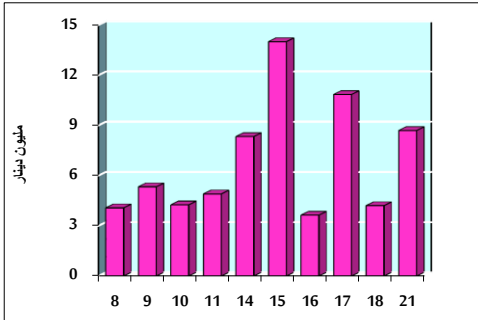


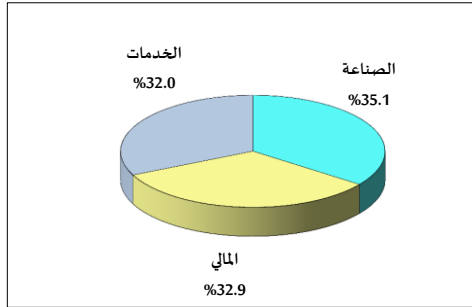
خلاصة البيانات الإحصائية لبورصة عمان

الأحد 2019/7/21

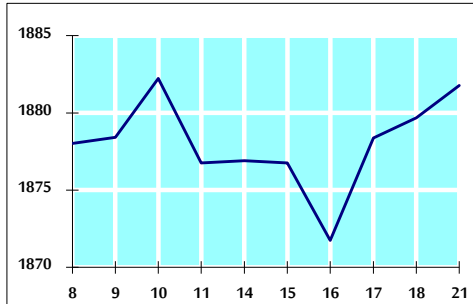
حجم التداول اليومي من 7/8 لغاية 2019/7/21



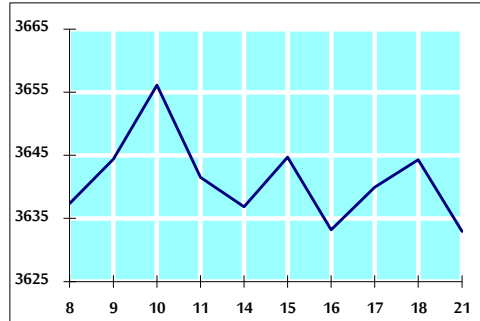
التوزيع القطاعي لحجم التداول ليوم الأحد 2019/7/21



الرقم القياسي العام المرجح للأسهم الحرة من 7/8 لغاية 2019/7/21



الرقم القياسي العام المرجح بالقيمة السوقية من 7/8 لغاية 2019/7/21



أ- حجم التداول (دينار)

التغير (%)	التغير	2019	2018	
294.34%	6,487,408	8,691,485	2,204,077	يومي
109.14%	49,588,951	95,026,719	45,437,768	تراكمي (7/21-7/1)
-7.67%	-63,432,515	763,092,428	826,524,943	تراكمي (7/21-1/2)

ب- عدد الاسهم المتداولة

التغير (%)	التغير	2019	2018	
193.68%	4,153,959	6,298,716	2,144,757	يومي
103.82%	44,841,136	88,034,423	43,193,287	تراكمي (7/21-7/1)
-3.85%	-24,893,312	622,289,099	647,182,411	تراكمي (7/21-1/2)

ج- عدد العقود المنفذة

التغير (%)	التغير	2019	2018	
204.24%	2,120	3,158	1,038	يومي
106.61%	21,562	41,788	20,226	تراكمي (7/21-7/1)
-3.08%	-9,057	285,223	294,280	تراكمي (7/21-1/2)

د- بعض النسب المالية للبورصة (2019/7/21)

القطاع	القيمة السوقية P/E إلى العائد	القيمة السوقية إلى القيمة الدفترية	الأرباح الموزعة إلى القيمة السوقية (%)	معدل الدوران (%)
القطاع المالي	11.269	1.007	5.705	0.088
قطاع الخدمات	16.853	1.175	5.201	0.098
قطاع الصناعة	20.194	1.360	3.899	0.109
جميع القطاعات	12.126	1.111	5.496	0.093

هـ- الرقم القياسي لاسعار الاسهم المرجح بالقيمة السوقية للأسهم الحرة (1999=1000)

القطاع	التغير		الأحد 21/07/2019	الخميس 18/07/2019
	اليوم السابق	بداية العام		
الرقم القياسي العام	0.11%	-1.42%	1881.8	1879.7
القطاع المالي	-0.70%	-4.36%	2537.1	2555.0
قطاع الخدمات	1.64%	5.36%	1348.5	1326.6
قطاع الصناعة	0.50%	-0.84%	1866.8	1857.5

و- الرقم القياسي لاسعار الاسهم المرجح بالقيمة السوقية (1991=1000)

القطاع	التغير		الأحد 21/07/2019	الخميس 18/07/2019
	اليوم السابق	بداية العام		
الرقم القياسي العام	-0.31%	-4.32%	3632.9	3644.3
قطاع البنوك	-1.57%	-9.64%	7451.1	7569.9
قطاع التأمين	-0.12%	-4.16%	1319.2	1320.8
قطاع الخدمات	0.98%	-2.69%	775.4	767.9
قطاع الصناعة	2.24%	11.09%	2567.6	2511.3

ز- الرقم القياسي المرجح بالقيمة السوقية للأسهم الحرة حسب الأسواق (2012=1000)

السوق	التغير		الأحد 21/07/2019	الخميس 18/07/2019
	اليوم السابق	بداية العام		
السوق الأول	-0.03%	-2.18%	989.2	989.5
السوق الثاني	0.94%	6.71%	887.5	879.2

ح- القيمة السوقية (دينار)

-4.38%	-0.35%	15,415,887,555	15,469,615,593
--------	--------	----------------	----------------