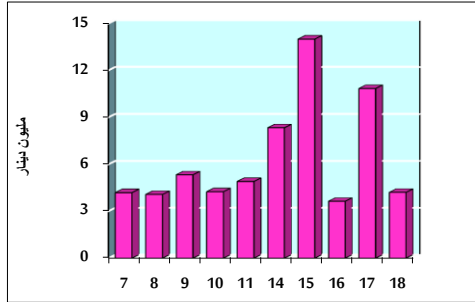


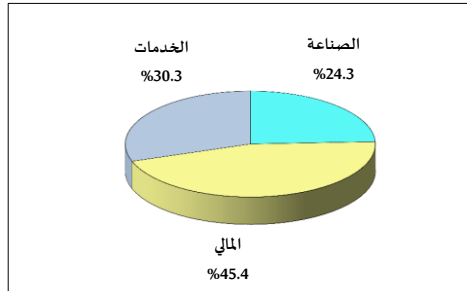
## خلاصة البيانات الإحصائية لبورصة عمان

الخميس 2019/7/18

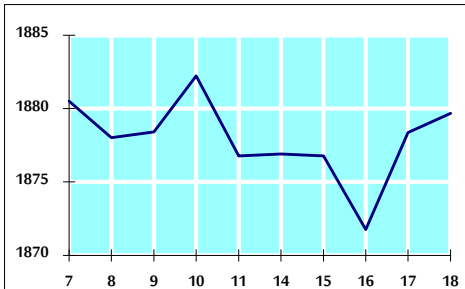
حجم التداول اليومي من 7/7 لغاية 7/18 2019/7/18



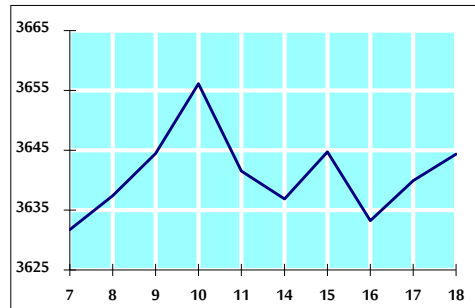
التوزيع القطاعي لحجم التداول ليوم الخميس 2019/7/18



الرقم القياسي العام المرجح للأسهم الحرة من 7/7 لغاية 2019/7/18



الرقم القياسي العام المرجح بالقيمة السوقية من 7/7 لغاية 2019/7/18



أ- حجم التداول (دينار)

التغير (%)	التغير	2019	2018	
88.80%	1,977,535	4,204,440	2,226,905	يومي
99.69%	43,101,543	86,335,234	43,233,691	تراكمي (7/18-7/1)
-8.48%	-69,919,923	754,400,943	824,320,866	تراكمي (7/18-1/2)

ب- عدد الاسهم المتداولة

التغير (%)	التغير	2019	2018	
150.95%	2,739,874	4,554,997	1,815,123	يومي
99.12%	40,687,177	81,735,707	41,048,530	تراكمي (7/18-7/1)
-4.50%	-29,047,271	615,990,383	645,037,654	تراكمي (7/18-1/2)

ج- عدد العقود المنفذة

التغير (%)	التغير	2019	2018	
121.01%	1,492	2,725	1,233	يومي
101.32%	19,442	38,630	19,188	تراكمي (7/18-7/1)
-3.81%	-11,177	282,065	293,242	تراكمي (7/18-1/2)

د- بعض النسب المالية للبورصة (2019/7/18)

القطاع	القيمة السوقية P/E إلى العائد	القيمة السوقية إلى القيمة الدفترية	الأرباح الموزعة إلى القيمة السوقية (%)	معدل الدوران (%)
القطاع المالي	11.426	1.021	5.627	0.056
قطاع الخدمات	16.644	1.160	5.267	0.089
قطاع الصناعة	19.888	1.339	3.959	0.082
جميع القطاعات	12.164	1.114	5.479	0.067

هـ- الرقم القياسي لأسعار الاسهم المرجح بالقيمة السوقية للأسهم الحرة (1000=1999)

الرقم القياسي العام	التغير		الخميس	الأربعاء
	اليوم السابق	بداية العام	18/07/2019	17/07/2019
الرقم القياسي العام	0.07%	-1.53%	1879.7	1878.4
القطاع المالي	-0.09%	-3.68%	2555.0	2557.2
قطاع الخدمات	0.19%	3.66%	1326.6	1324.2
قطاع الصناعة	0.11%	-1.34%	1857.5	1855.4

و- الرقم القياسي لأسعار الاسهم المرجح بالقيمة السوقية (1000=1991)

الرقم القياسي العام	التغير		الخميس	الأربعاء
	اليوم السابق	بداية العام	18/07/2019	17/07/2019
الرقم القياسي العام	0.12%	-4.02%	3644.3	3639.9
قطاع البنوك	0.31%	-8.20%	7569.9	7546.4
قطاع التأمين	0.12%	-4.05%	1320.8	1319.2
قطاع الخدمات	-0.27%	-3.63%	767.9	770.0
قطاع الصناعة	-0.15%	8.65%	2511.3	2515.1

ز- الرقم القياسي المرجح بالقيمة السوقية للأسهم الحرة حسب الأسواق (1000=2012)

السوق الأول	التغير		الخميس	الأربعاء
	اليوم السابق	بداية العام	18/07/2019	17/07/2019
السوق الأول	0.02%	-2.15%	989.5	989.4
السوق الثاني	0.10%	5.72%	879.2	878.3

ح- القيمة السوقية (دينار)

-4.05%	0.09%	15,469,615,593	15,455,986,159
--------	-------	----------------	----------------