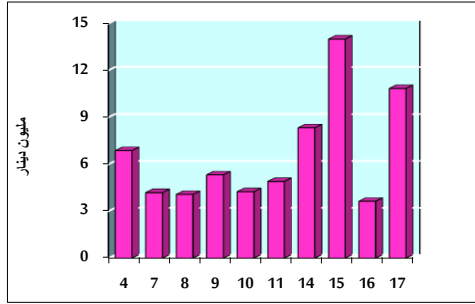


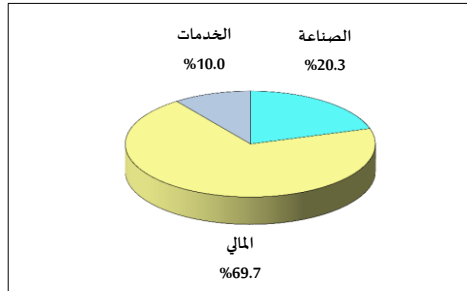
## خلاصة البيانات الإحصائية لبورصة عمان

الأربعاء 2019/7/17

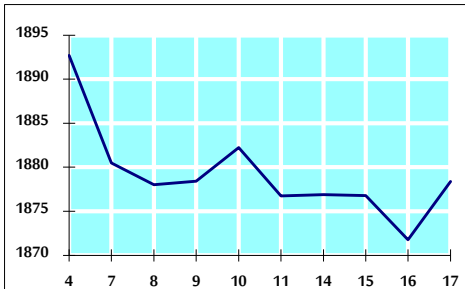
حجم التداول اليومي من 7/4 لغاية 2019/7/17



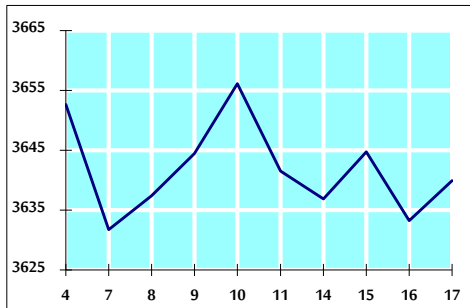
التوزيع القطاعي لحجم التداول ليوم الأربعاء 2019/7/17



الرقم القياسي العام المرجح للأسهم الحرة من 7/4 لغاية 2019/7/17



الرقم القياسي العام المرجح بالقيمة السوقية من 7/4 لغاية 2019/7/17



أ- حجم التداول (دينار)

التغير (%)	التغير	2019	2018	
237.56%	7,631,798	10,844,316	3,212,518	يومي
100.29%	41,124,008	82,130,794	41,006,786	تراكمي (7/17-7/1)
-8.75%	-71,897,458	750,196,503	822,093,961	تراكمي (7/17-1/2)

ب- عدد الاسهم المتداولة

التغير (%)	التغير	2019	2018	
466.16%	8,117,150	9,858,421	1,741,271	يومي
96.72%	37,947,303	77,180,710	39,233,407	تراكمي (7/17-7/1)
-4.94%	-31,787,145	611,435,386	643,222,531	تراكمي (7/17-1/2)

ج- عدد العقود المنفذة

التغير (%)	التغير	2019	2018	
88.65%	1,047	2,228	1,181	يومي
99.97%	17,950	35,905	17,955	تراكمي (7/17-7/1)
-4.34%	-12,669	279,340	292,009	تراكمي (7/17-1/2)

د- بعض النسب المالية للبورصة (2019/7/17)

القطاع	القيمة السوقية P/E إلى العائد	القيمة السوقية إلى القيمة الدفترية	الأرباح الموزعة إلى القيمة السوقية (%)	معدل الدوران (%)
القطاع المالي	11.398	1.018	5.641	0.194
قطاع الخدمات	16.664	1.162	5.260	0.063
قطاع الصناعة	19.935	1.342	3.949	0.070
جميع القطاعات	12.149	1.113	5.486	0.146

هـ- الرقم القياسي لأسعار الاسهم المرجح بالقيمة السوقية للأسهم الحرة (1000=1999)

الرقم القياسي العام	التغير		الأربعاء	الثلاثاء
	اليوم السابق	بداية العام	17/07/2019	16/07/2019
الرقم القياسي العام	0.35%	-1.59%	1878.4	1871.8
القطاع المالي	0.21%	-3.60%	2557.2	2551.9
قطاع الخدمات	0.69%	3.47%	1324.2	1315.1
قطاع الصناعة	0.19%	-1.45%	1855.4	1851.9

و- الرقم القياسي لأسعار الاسهم المرجح بالقيمة السوقية (1000=1991)

الرقم القياسي العام	التغير		الأربعاء	الثلاثاء
	اليوم السابق	بداية العام	17/07/2019	16/07/2019
الرقم القياسي العام	0.18%	-4.14%	3639.9	3633.2
قطاع البنوك	0.08%	-8.48%	7546.4	7540.1
قطاع التأمين	-0.13%	-4.16%	1319.2	1320.9
قطاع الخدمات	0.36%	-3.37%	770.0	767.2
قطاع الصناعة	0.36%	8.82%	2515.1	2506.1

ز- الرقم القياسي المرجح بالقيمة السوقية للأسهم الحرة حسب الأسواق (1000=2012)

السوق الأول	التغير		الأربعاء	الثلاثاء
	اليوم السابق	بداية العام	17/07/2019	16/07/2019
السوق الأول	0.40%	-2.17%	989.4	985.4
السوق الثاني	0.08%	5.62%	878.3	877.7

ح- القيمة السوقية (دينار)

-4.14%	0.17%	15,455,986,159	15,429,784,392
--------	-------	----------------	----------------