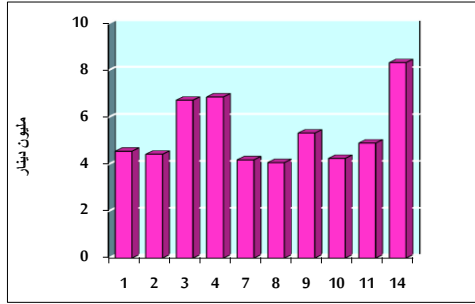


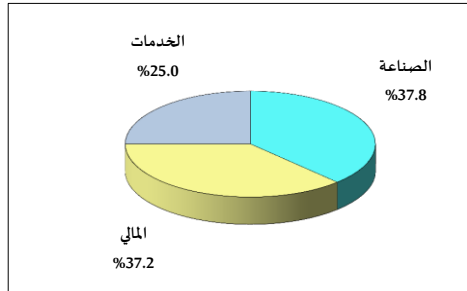
خلاصة البيانات الإحصائية لبورصة عمان

الأحد 2019/7/14

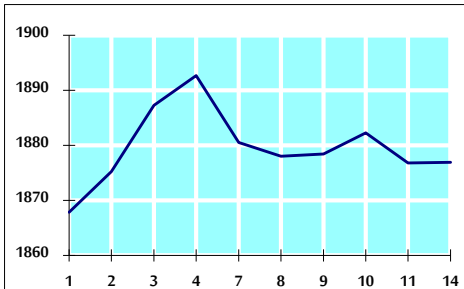
حجم التداول اليومي من 7/1 لغاية 7/14 2019/7/14



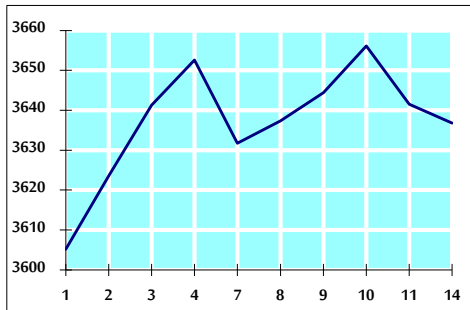
التوزيع القطاعي لحجم التداول ليوم الأحد 2019/7/14



الرقم القياسي العام المرجح للأسهم الحرة من 7/1 لغاية 2019/7/14



الرقم القياسي العام المرجح بالقيمة السوقية من 7/1 لغاية 2019/7/14



أ- حجم التداول (دينار)

التغير (%)	التغير	2019	2018	
178.85%	5,343,641	8,331,482	2,987,841	يومي
63.71%	20,878,897	53,648,890	32,769,993	تراكمي (7/14-7/1)
-11.32%	-92,142,569	721,714,599	813,857,168	تراكمي (7/14-1/2)

ب- عدد الاسهم المتداولة

التغير (%)	التغير	2019	2018	
118.86%	3,519,428	6,480,332	2,960,904	يومي
64.92%	21,368,382	54,281,208	32,912,826	تراكمي (7/14-7/1)
-7.59%	-48,366,066	588,535,884	636,901,950	تراكمي (7/14-1/2)

ج- عدد العقود المنفذة

التغير (%)	التغير	2019	2018	
85.04%	1,131	2,461	1,330	يومي
99.39%	14,368	28,824	14,456	تراكمي (7/14-7/1)
-5.63%	-16,251	272,259	288,510	تراكمي (7/14-1/2)

د- بعض النسب المالية للبورصة (2019/7/14)

القطاع	التغير (%)	القيمة السوقية إلى القيمة الدفترية	P/E إلى العائد	معدل الدوران (%)
القطاع المالي	5.625	1.021	11.430	0.079
قطاع الخدمات	5.261	1.162	16.661	0.114
قطاع الصناعة	3.999	1.326	19.689	0.143
جميع القطاعات	5.491	1.112	12.139	0.096

هـ- الرقم القياسي لأسعار الاسهم المرجح بالقيمة السوقية للأسهم الحرة (1000=1999)

الرقم القياسي العام	التغير		الأحد	الخميس
	اليوم السابق	بداية العام	14/07/2019	11/07/2019
الرقم القياسي العام	0.01%	-1.67%	1876.9	1876.8
القطاع المالي	-0.05%	-3.35%	2563.7	2565.1
قطاع الخدمات	0.05%	3.19%	1320.6	1320.0
قطاع الصناعة	0.13%	-2.57%	1834.4	1832.0

و- الرقم القياسي لأسعار الاسهم المرجح بالقيمة السوقية (1000=1991)

الرقم القياسي العام	التغير		الأحد	الخميس
	اليوم السابق	بداية العام	14/07/2019	11/07/2019
الرقم القياسي العام	-0.13%	-4.22%	3636.8	3641.5
قطاع البنوك	-0.28%	-8.32%	7560.3	7581.3
قطاع التأمين	0.13%	-3.73%	1325.1	1323.4
قطاع الخدمات	0.08%	-2.61%	776.0	775.4
قطاع الصناعة	0.13%	7.34%	2481.0	2477.7

ز- الرقم القياسي المرجح بالقيمة السوقية للأسهم الحرة حسب الأسواق (1000=2012)

الرقم القياسي العام	التغير		الأحد	الخميس
	اليوم السابق	بداية العام	14/07/2019	11/07/2019
السوق الأول	-0.09%	-2.37%	987.4	988.3
السوق الثاني	0.56%	6.33%	884.2	879.3

ح- القيمة السوقية (دينار)

-4.22%	-0.12%	15,442,093,838	15,460,093,502
--------	--------	----------------	----------------