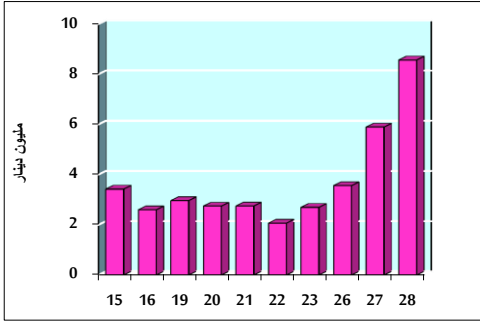


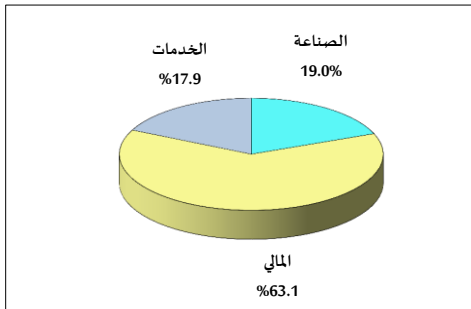
خلاصة البيانات الإحصائية لبورصة عمان

الثلاثاء 2019/5/28

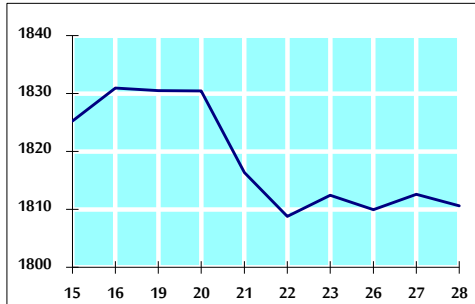
حجم التداول اليومي من 5/15 لغاية 2019/5/28



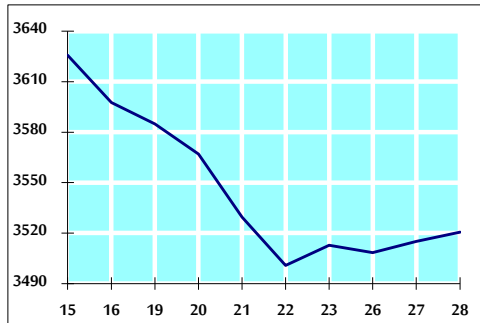
التوزيع القطاعي لحجم التداول ليوم الثلاثاء 2019/5/28



الرقم القياسي العام المرجح بالأسهم الحرة من 5/15 لغاية 2019/5/28



الرقم القياسي العام المرجح بالقيمة السوقية من 5/15 لغاية 2019/5/28



أ- حجم التداول (دينار)

التغير (%)	التغير	2019	2018	
130.08%	4,841,403	8,563,248	3,721,845	يومي
-62.14%	-120,821,460	73,601,751	194,423,211	تراكمي (5/28-5/1)
-18.96%	-131,430,041	561,728,295	693,158,336	تراكمي (5/28-1/2)

ب- عدد الاسهم المتداولة

التغير (%)	التغير	2019	2018	
113.04%	3,472,612	6,544,761	3,072,149	يومي
-35.30%	-39,158,155	71,772,321	110,930,476	تراكمي (5/28-5/1)
-18.91%	-101,074,478	433,325,381	534,399,859	تراكمي (5/28-1/2)

ج- عدد العقود المنفذة

التغير (%)	التغير	2019	2018	
43.53%	777	2,562	1,785	يومي
-23.47%	-9,915	32,323	42,238	تراكمي (5/28-5/1)
-19.23%	-46,696	196,136	242,832	تراكمي (5/28-1/2)

د- بعض النسب المالية لبورصة (2019/5/28)

القطاع	القيمة السوقية P/E إلى العائد	القيمة السوقية إلى القيمة الدفترية	الأرباح الموزعة إلى القيمة السوقية (%)	معدل الدوران (%)
القطاع المالي	11.319	1.001	5.702	0.089
قطاع الخدمات	15.802	1.102	5.547	0.079
قطاع الصناعة	18.062	1.287	4.243	0.167
جميع القطاعات	11.659	1.076	5.710	0.097

هـ- الرقم القياسي لاسعار الاسهم المرجح بالقيمة السوقية للأسهم الحرة (1999=1000)

القطاع	التغير		الثلاثاء	الاثنين
	اليوم السابق	بداية العام	28/05/2019	27/05/2019
الرقم القياسي العام	-0.11%	-5.14%	1810.6	1812.6
القطاع المالي	-0.09%	-5.74%	2500.5	2502.8
قطاع الخدمات	0.57%	-3.42%	1236.1	1229.0
قطاع الصناعة	-1.01%	-3.92%	1808.9	1827.4

و- الرقم القياسي لاسعار الاسهم المرجح بالقيمة السوقية (1991=1000)

القطاع	التغير		الثلاثاء	الاثنين
	اليوم السابق	بداية العام	28/05/2019	27/05/2019
الرقم القياسي العام	0.15%	-7.29%	3520.5	3515.0
قطاع البنوك	0.39%	-9.96%	7425.0	7396.0
قطاع التأمين	-0.65%	-4.45%	1315.3	1324.0
قطاع الخدمات	-0.27%	-8.36%	730.2	732.2
قطاع الصناعة	-0.24%	1.72%	2351.0	2356.7

ز- الرقم القياسي المرجح بالقيمة السوقية للأسهم الحرة حسب الأسواق (2012=1000)

السوق	التغير		الثلاثاء	الاثنين
	اليوم السابق	بداية العام	28/05/2019	27/05/2019
السوق الأول	-0.11%	-5.20%	958.8	959.8
السوق الثاني	-0.14%	-1.39%	820.1	821.2

ح- القيمة السوقية (دينار)

-6.90%	0.14%	15,009,642,919	14,988,785,936
--------	-------	----------------	----------------