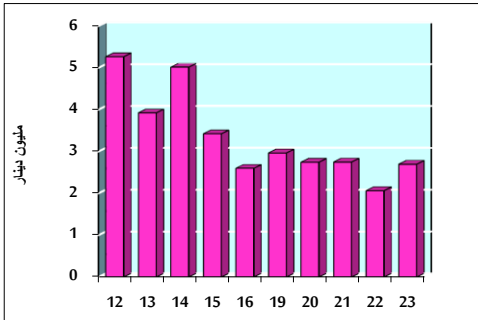


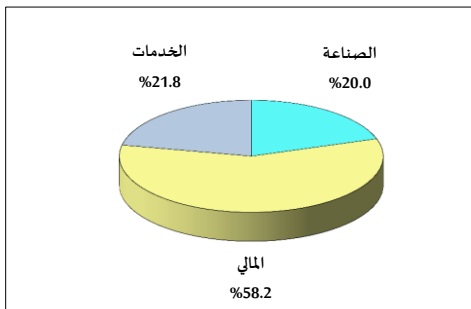
خلاصة البيانات الإحصائية لبورصة عمان

الخميس 2019/5/23

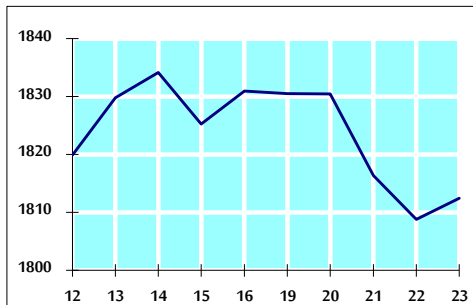
حجم التداول اليومي من 5/12 لغاية 2019/5/23



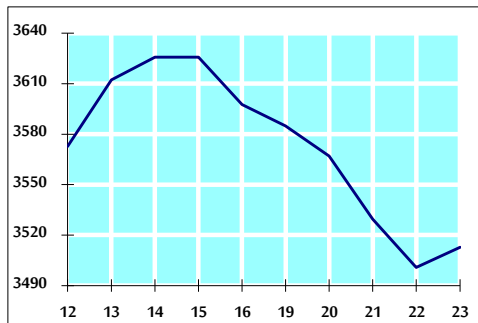
التوزيع القطاعي لحجم التداول ليوم الخميس 2019/5/23



الرقم القياسي العام المرجح بالأسهم الحرة من 5/12 لغاية 2019/5/23



الرقم القياسي العام المرجح بالقيمة السوقية من 5/12 لغاية 2019/5/23



أ- حجم التداول (دينار)

التغير (%)	التغير	2019	2018	
-32.02%	-1,269,379	2,694,929	3,964,308	يومي
-37.41%	-33,225,986	55,585,745	88,811,731	تراكمي (5/23-5/1)
-7.46%	-43,834,567	543,712,289	587,546,856	تراكمي (5/23-1/2)

ب- عدد الاسهم المتداولة

التغير (%)	التغير	2019	2018	
-12.62%	-518,581	3,590,673	4,109,254	يومي
-21.21%	-14,868,898	55,248,255	70,117,153	تراكمي (5/23-5/1)
-15.56%	-76,785,221	416,801,315	493,586,536	تراكمي (5/23-1/2)

ج- عدد العقود المنفذة

التغير (%)	التغير	2019	2018	
-30.72%	-738	1,664	2,402	يومي
-27.48%	-10,047	26,517	36,564	تراكمي (5/23-5/1)
-19.75%	-46,828	190,330	237,158	تراكمي (5/23-1/2)

د- بعض النسب المالية لبورصة (2019/5/23)

القطاع	القيمة السوقية P/E إلى العائد	القيمة السوقية إلى القيمة الدفترية	الأرباح الموزعة إلى القيمة السوقية (%)	معدل الدوران (%)
القطاع المالي	11.296	0.999	5.714	0.045
قطاع الخدمات	15.721	1.096	5.576	0.051
قطاع الصناعة	17.987	1.281	4.261	0.099
جميع القطاعات	11.633	1.073	5.723	0.053

هـ- الرقم القياسي لاسعار الاسهم المرجح بالقيمة السوقية للاسهم الحرة (1999=1000)

الرقم القياسي العام	التغير		الخميس 23/05/2019	الأربعاء 22/05/2019
	اليوم السابق	بداية العام		
الرقم القياسي العام	0.20%	-5.05%	1812.4	1808.8
القطاع المالي	0.17%	-5.49%	2507.1	2502.7
قطاع الخدمات	0.08%	-4.81%	1218.2	1217.3
قطاع الصناعة	0.16%	-3.21%	1822.3	1819.4

و- الرقم القياسي لاسعار الاسهم المرجح بالقيمة السوقية (1991=1000)

الرقم القياسي العام	التغير		الخميس 23/05/2019	الأربعاء 22/05/2019
	اليوم السابق	بداية العام		
الرقم القياسي العام	0.34%	-7.49%	3512.7	3500.7
قطاع البنوك	0.38%	-10.12%	7411.8	7383.4
قطاع التأمين	0.13%	-4.05%	1320.8	1319.1
قطاع الخدمات	0.56%	-7.92%	733.7	729.7
قطاع الصناعة	0.08%	0.95%	2333.2	2331.4

ز- الرقم القياسي المرجح بالقيمة السوقية للاسهم الحرة حسب الأسواق (2012=1000)

السوق الأول	التغير		الخميس 23/05/2019	الأربعاء 22/05/2019
	اليوم السابق	بداية العام		
السوق الأول	0.14%	-5.17%	959.0	957.7
السوق الثاني	0.48%	-1.06%	822.8	818.9

ح- القيمة السوقية (دينار)

-7.18%	0.27%	14,965,592,691	14,924,591,003
--------	-------	----------------	----------------