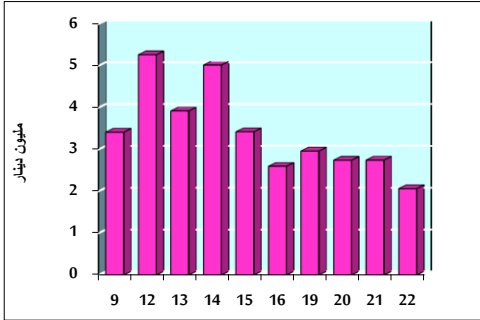


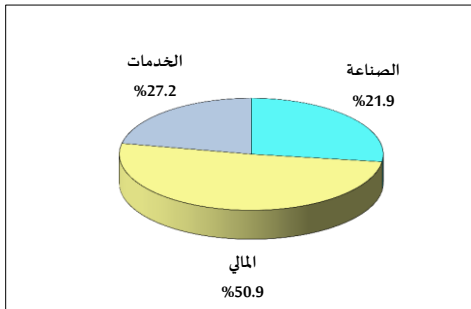
خلاصة البيانات الإحصائية لبورصة عمان

الأربعاء 2019/5/22

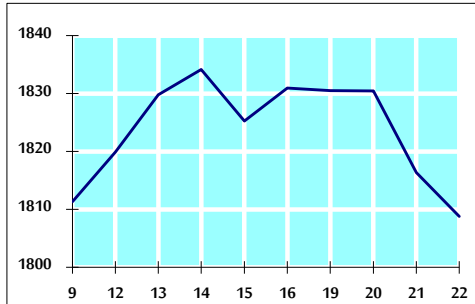
حجم التداول اليومي من 5/9 لغاية 2019/5/22



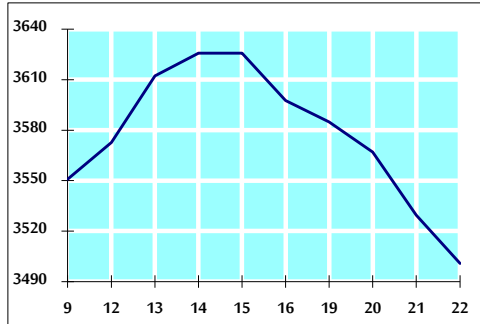
التوزيع القطاعي لحجم التداول ليوم الأربعاء 2019/5/22



الرقم القياسي العام المرجح للأسهم الحرة من 5/9 لغاية 2019/5/22



الرقم القياسي العام المرجح بالقيمة السوقية من 5/9 لغاية 2019/5/22



أ- حجم التداول (دينار)

التغير (%)	التغير	2019	2018	
-74.13%	-5,912,964	2,063,181	7,976,145	يومي
-37.66%	-31,956,607	52,890,816	84,847,423	تراكمي (5/22-5/1)
-7.29%	-42,565,188	541,017,360	583,582,548	تراكمي (5/22-1/2)

ب- عدد الاسهم المتداولة

التغير (%)	التغير	2019	2018	
-55.52%	-3,389,390	2,715,265	6,104,655	يومي
-21.74%	-14,350,317	51,657,582	66,007,899	تراكمي (5/22-5/1)
-15.58%	-76,266,640	413,210,642	489,477,282	تراكمي (5/22-1/2)

ج- عدد العقود المنفذة

التغير (%)	التغير	2019	2018	
-25.10%	-528	1,576	2,104	يومي
-27.25%	-9,309	24,853	34,162	تراكمي (5/22-5/1)
-19.63%	-46,090	188,666	234,756	تراكمي (5/22-1/2)

د- بعض النسب المالية للبورصة (2019/5/22)

القطاع	القيمة السوقية P/E إلى العائد	القيمة السوقية إلى القيمة الدفترية	الأرباح الموزعة إلى القيمة السوقية (%)	معدل الدوران (%)
القطاع المالي	11.261	0.996	5.732	0.033
قطاع الخدمات	15.661	1.092	5.597	0.029
قطاع الصناعة	17.969	1.280	4.265	0.094
جميع القطاعات	11.593	1.070	5.742	0.040

هـ- الرقم القياسي لاسعار الاسهم المرجح بالقيمة السوقية للأسهم الحرة (1999=1000)

التغير	الأربعاء		الثلاثاء		
	22/05/2019	21/05/2019	22/05/2019	21/05/2019	
التغير	بداية العام	اليوم السابق	بداية العام	اليوم السابق	
-5.24%	-0.42%	1808.8	1816.4	الرقم القياسي العام	
-5.65%	-0.43%	2502.7	2513.6	القطاع المالي	
-4.89%	-0.41%	1217.3	1222.2	قطاع الخدمات	
-3.36%	-0.09%	1819.4	1821.1	قطاع الصناعة	

و- الرقم القياسي لاسعار الاسهم المرجح بالقيمة السوقية (1991=1000)

التغير	الأربعاء		الثلاثاء		
	22/05/2019	21/05/2019	22/05/2019	21/05/2019	
التغير	بداية العام	اليوم السابق	بداية العام	اليوم السابق	
-7.81%	-0.82%	3500.7	3529.5	الرقم القياسي العام	
-10.46%	-1.25%	7383.4	7477.0	قطاع البنوك	
-4.17%	0.00%	1319.1	1319.1	قطاع التأمين	
-8.43%	-0.09%	729.7	730.3	قطاع الخدمات	
0.87%	-0.06%	2331.4	2332.7	قطاع الصناعة	

ز- الرقم القياسي المرجح بالقيمة السوقية للأسهم الحرة حسب الأسواق (2012=1000)

التغير	الأربعاء		الثلاثاء		
	22/05/2019	21/05/2019	22/05/2019	21/05/2019	
التغير	بداية العام	اليوم السابق	بداية العام	اليوم السابق	
-5.30%	-0.49%	957.7	962.4	السوق الأول	
-1.53%	0.10%	818.9	818.1	السوق الثاني	

ح- القيمة السوقية (دينار)

-7.43%	-0.74%	14,924,591,003	15,036,060,435	
--------	--------	----------------	----------------	--