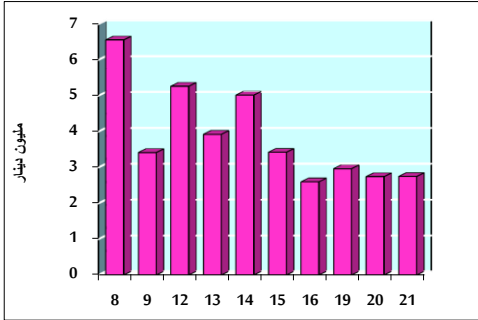


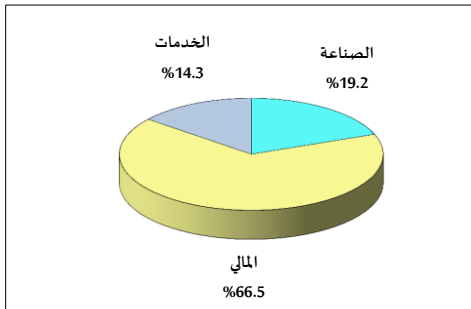
خلاصة البيانات الإحصائية لبورصة عمان

الثلاثاء 2019/5/21

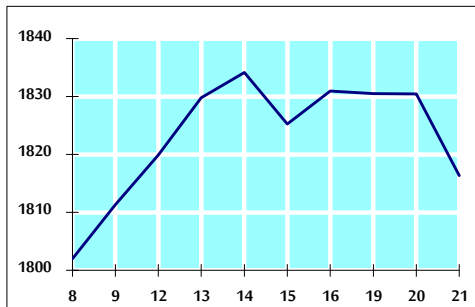
حجم التداول اليومي من 5/8 لغاية 2019/5/21



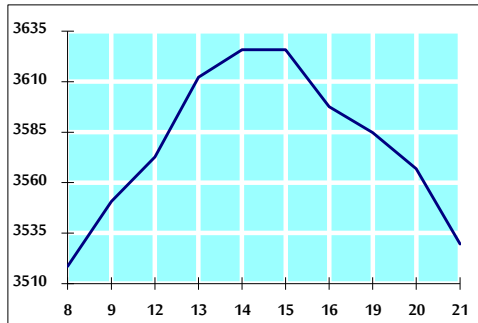
التوزيع القطاعي لحجم التداول ليوم الثلاثاء 2019/5/21



الرقم القياسي العام المرجح بالأسهم الحرة من 5/8 لغاية 2019/5/21



الرقم القياسي العام المرجح بالقيمة السوقية من 5/8 لغاية 2019/5/21



أ- حجم التداول (دينار)

التغير (%)	التغير	2019	2018	
-35.18%	-1,490,690	2,747,038	4,237,728	يومي
-33.88%	-26,043,643	50,827,635	76,871,278	تراكمي (5/21-5/1)
-6.37%	-36,652,224	538,954,179	575,606,403	تراكمي (5/21-1/2)

ب- عدد الاسهم المتداولة

التغير (%)	التغير	2019	2018	
-16.89%	-621,447	3,058,130	3,679,577	يومي
-18.30%	-10,960,927	48,942,317	59,903,244	تراكمي (5/21-5/1)
-15.08%	-72,877,250	410,495,377	483,372,627	تراكمي (5/21-1/2)

ج- عدد العقود المنفذة

التغير (%)	التغير	2019	2018	
-30.35%	-725	1,664	2,389	يومي
-27.39%	-8,781	23,277	32,058	تراكمي (5/21-5/1)
-19.58%	-45,562	187,090	232,652	تراكمي (5/21-1/2)

د- بعض النسب المالية للبورصة (2019/5/21)

القطاع	القيمة السوقية P/E إلى العائد	القيمة السوقية إلى القيمة الدفترية	الأرباح الموزعة إلى القيمة السوقية (%)	معدل الدوران (%)
القطاع المالي	11.386	1.007	5.669	0.055
قطاع الخدمات	15.690	1.094	5.587	0.019
قطاع الصناعة	17.977	1.281	4.263	0.043
جميع القطاعات	11.689	1.078	5.695	0.045

هـ- الرقم القياسي لاسعار الاسهم المرجح بالقيمة السوقية للاسهم الحرة (1999=1000)

التغير	الثلاثاء		الاثنين		
	21/05/2019	20/05/2019	21/05/2019	20/05/2019	
بداية العام	-4.84%	-0.77%	1816.4	1830.5	الرقم القياسي العام
اليوم السابق	-5.24%	-0.98%	2513.6	2538.4	القطاع المالي
	-4.50%	-0.16%	1222.2	1224.2	قطاع الخدمات
	-3.27%	-0.32%	1821.1	1827.0	قطاع الصناعة

و- الرقم القياسي لاسعار الاسهم المرجح بالقيمة السوقية (1991=1000)

التغير	الثلاثاء		الاثنين		
	21/05/2019	20/05/2019	21/05/2019	20/05/2019	
بداية العام	-7.05%	-1.05%	3529.5	3566.9	الرقم القياسي العام
اليوم السابق	-9.32%	-1.39%	7477.0	7582.3	قطاع البنوك
	-4.17%	-0.02%	1319.1	1319.4	قطاع التأمين
	-8.34%	-0.25%	730.3	732.1	قطاع الخدمات
	0.92%	-0.59%	2332.7	2346.5	قطاع الصناعة

ز- الرقم القياسي المرجح بالقيمة السوقية للاسهم الحرة حسب الأسواق (2012=1000)

التغير	الثلاثاء		الاثنين		
	21/05/2019	20/05/2019	21/05/2019	20/05/2019	
بداية العام	-4.83%	-0.89%	962.4	971.1	السوق الأول
اليوم السابق	-1.62%	0.09%	818.1	817.3	السوق الثاني

ح- القيمة السوقية (دينار)

-6.74%	-0.95%	15,036,060,435	15,179,586,673	
--------	--------	----------------	----------------	--