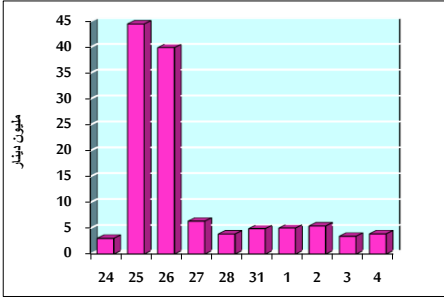


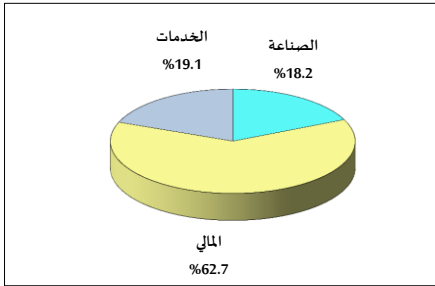
خلاصة البيانات الإحصائية لبورصة عمان

الخميس ٢٠١٩/٤/٤

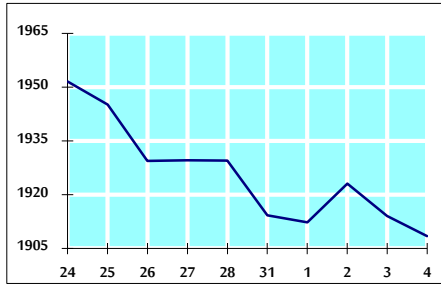
حجم التداول اليومي من ٢٤/٣ لغاية ٢٠١٩/٤/٤



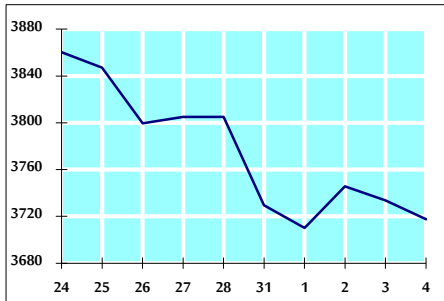
التوزيع القطاعي لحجم التداول ليوم الخميس ٢٠١٩/٤/٤



الرقم القياسي العام المرجح بالأسهم الحرة من ٢٤/٣ لغاية ٢٠١٩/٤/٤



الرقم القياسي العام المرجح بالقيمة السوقية من ٢٤/٣ لغاية ٢٠١٩/٤/٤



أ- حجم التداول (دينار)

التغير (%)	التغير	2019	2018	
-15.32%	-710,112	3,924,752	4,634,864	يومي
-22.05%	-5,049,604	17,856,078	22,905,682	تراكمي (٤/٤-٤/١)
-8.74%	-35,612,736	371,903,661	407,516,397	تراكمي (٤/٤-١/٢)

ب- عدد الأسهم المتداولة

التغير (%)	التغير	2019	2018	
-31.81%	-1,858,667	3,983,784	5,842,451	يومي
-19.30%	-4,741,262	19,830,565	24,571,827	تراكمي (٤/٤-٤/١)
-22.19%	-76,780,859	269,252,932	346,033,791	تراكمي (٤/٤-١/٢)

ج- عدد العقود المنفذة

التغير (%)	التغير	2019	2018	
6.30%	139	2,345	2,206	يومي
1.88%	188	10,192	10,004	تراكمي (٤/٤-٤/١)
-18.00%	-28,566	130,177	158,743	تراكمي (٤/٤-١/٢)

د- بعض النسب المالية لبورصة (٢٠١٩/٤/٤)

القطاع	القيمة السوقية P/E إلى العائد	القيمة السوقية إلى القيمة الدفترية	الأرباح الموزعة إلى القيمة السوقية (%)	معدل الدوران (%)
القطاع المالي	11.977	1.061	5.371	0.061
قطاع الخدمات	17.122	1.156	4.332	0.037
قطاع الصناعة	18.411	1.312	0.953	0.090
جميع القطاعات	12.311	1.136	4.550	0.059

هـ- الرقم القياسي لاسعار الأسهم المرجح بالقيمة السوقية للأسهم الحرة (١٩٩٩=١٠٠٠)

الرقم القياسي العام	التغير		الخميس	الأربعاء
	اليوم السابق	بداية العام	04/04/2019	03/04/2019
الرقم القياسي العام	-0.29%	-0.02%	1908.5	1914.1
القطاع المالي	-0.22%	0.20%	2657.9	2663.8
قطاع الخدمات	-0.07%	0.03%	1280.2	1281.0
قطاع الصناعة	-0.70%	-2.16%	1842.0	1854.9

و- الرقم القياسي لاسعار الأسهم المرجح بالقيمة السوقية (١٩٩١=١٠٠٠)

الرقم القياسي العام	التغير		الخميس	الأربعاء
	اليوم السابق	بداية العام	04/04/2019	03/04/2019
الرقم القياسي العام	-0.43%	-2.10%	3717.4	3733.6
قطاع البنوك	-0.46%	-3.85%	7928.6	7965.5
قطاع التأمين	0.47%	-1.38%	1357.5	1351.1
قطاع الخدمات	-0.48%	-2.69%	775.4	779.1
قطاع الصناعة	-0.34%	3.66%	2396.0	2404.1

ز- الرقم القياسي المرجح بالقيمة السوقية للأسهم الحرة حسب الأسواق (٢٠١٢=١٠٠٠)

السوق الأول	التغير		الخميس	الأربعاء
	اليوم السابق	بداية العام	04/04/2019	03/04/2019
السوق الأول	-0.34%	0.17%	1013.1	1016.5
السوق الثاني	0.07%	2.40%	851.6	851.0

ح- القيمة السوقية (دينار)

التغير (%)	التغير	2019	2018
-2.21%	-0.38%	15,766,459,473	15,826,861,918