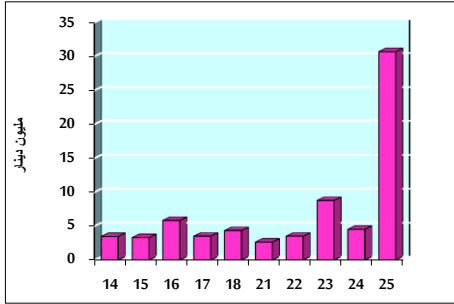


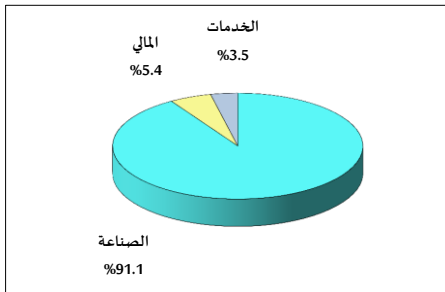
## خلاصة البيانات الإحصائية لبورصة عمان

الخميس 2019/4/25

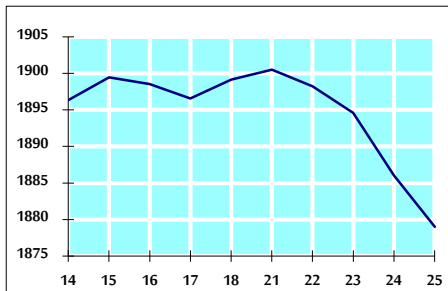
حجم التداول اليومي من 4/14 لغاية 4/25 2019



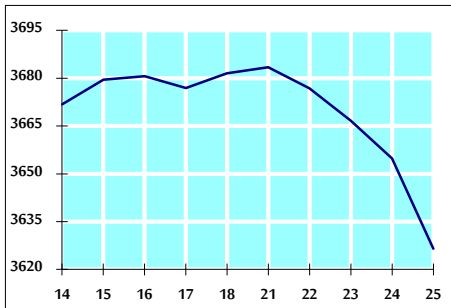
التوزيع القطاعي لحجم التداول ليوم الخميس 2019/4/25



الرقم القياسي العام المرجح بالأسمم الحرة من 4/14 لغاية 4/25 2019



الرقم القياسي العام المرجح بالقيمة السوقية من 4/14 لغاية 4/25 2019



أ- حجم التداول (دينار)

التغير (%)	التغير	2019	2018	
150.77%	18,462,396	30,707,405	12,245,009	يومي
18.64%	16,950,774	107,896,333	90,945,559	تراكمي (4/25-4/1)
-2.86%	-13,612,358	461,943,916	475,556,274	تراكمي (4/25-1/2)

ب- عدد الاسهم المتداولة

التغير (%)	التغير	2019	2018	
-15.01%	-881,308	4,989,665	5,870,973	يومي
-9.66%	-8,623,527	80,644,420	89,267,947	تراكمي (4/25-4/1)
-19.64%	-80,663,124	330,066,787	410,729,911	تراكمي (4/25-1/2)

ج- عدد العقود المنفذة

التغير (%)	التغير	2019	2018	
-40.18%	-1,180	1,757	2,937	يومي
-11.00%	-4,852	39,241	44,093	تراكمي (4/25-4/1)
-17.43%	-33,606	159,226	192,832	تراكمي (4/25-1/2)

د- بعض النسب المالية للبورصة (2019/4/25)

القطاع	القيمة السوقية P/E إلى العائد	القيمة السوقية إلى القيمة الدفترية	الأرباح الموزعة إلى القيمة السوقية (%)	معدل الدوران (%)
القطاع المالي	11.743	1.038	5.491	0.037
قطاع الخدمات	16.539	1.117	4.853	0.066
قطاع الصناعة	18.096	1.289	4.225	0.267
جميع القطاعات	12.010	1.108	5.443	0.074

هـ- الرقم القياسي لاسعار الاسهم المرجح بالقيمة السوقية للاسهم الحرة (1000=1999)

الرقم القياسي العام	التغير		الخميس	الأربعاء
	اليوم السابق	بداية العام	25/04/2019	24/04/2019
الرقم القياسي العام	-0.37%	-1.56%	1879.0	1886.0
القطاع المالي	-0.10%	-1.41%	2615.2	2617.8
قطاع الخدمات	-1.00%	-2.19%	1251.8	1264.4
قطاع الصناعة	-0.67%	-2.36%	1838.2	1850.6

و- الرقم القياسي لاسعار الاسهم المرجح بالقيمة السوقية (1000=1991)

الرقم القياسي العام	التغير		الخميس	الأربعاء
	اليوم السابق	بداية العام	25/04/2019	24/04/2019
الرقم القياسي العام	-0.78%	-4.49%	3626.5	3654.9
قطاع البنوك	-0.11%	-6.14%	7739.7	7748.0
قطاع التأمين	-0.11%	-2.69%	1339.5	1341.0
قطاع الخدمات	-0.89%	-6.12%	748.0	754.7
قطاع الصناعة	-2.60%	1.68%	2350.2	2412.9

ز- الرقم القياسي المرجح بالقيمة السوقية للاسهم الحرة حسب الأسواق (1000=2012)

السوق	التغير		الخميس	الأربعاء
	اليوم السابق	بداية العام	25/04/2019	24/04/2019
السوق الأول	-0.33%	-1.13%	999.8	1003.1
السوق الثاني	-0.56%	-1.30%	820.8	825.4

ح- القيمة السوقية (دينار)

-4.40%	-0.74%	15,413,943,412	15,528,216,478
--------	--------	----------------	----------------