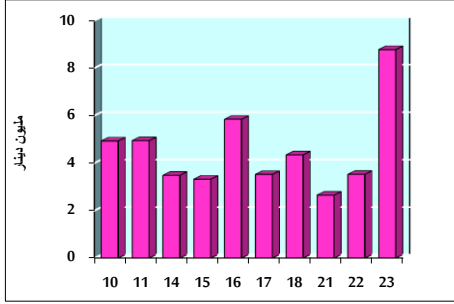


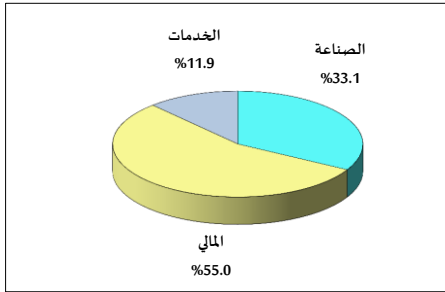
خلاصة البيانات الإحصائية لبورصة عمان

الثلاثاء ٢٣/٤/٢٠١٩

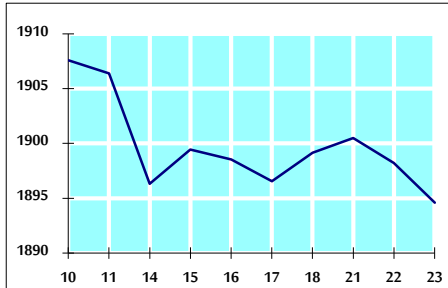
حجم التداول اليومي من ١٠/٤ لغاية ٢٣/٤/٢٠١٩



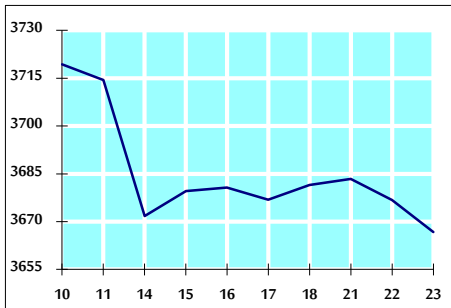
التوزيع القطاعي لحجم التداول ليوم الثلاثاء ٢٣/٤/٢٠١٩



الرقم القياسي العام المرجح بالأسمم الحرة من ١٠/٤ لغاية ٢٣/٤/٢٠١٩



الرقم القياسي العام المرجح بالقيمة السوقية من ١٠/٤ لغاية ٢٣/٤/٢٠١٩



أ- حجم التداول (دينار)

التغير (%)	التغير	2019	2018	
55.56%	3,125,319	8,750,036	5,624,717	يومي
-4.13%	-3,132,132	72,645,134	75,777,266	تراكمي (٤/٢٣-٤/١)
-7.32%	-33,695,264	426,692,717	460,387,981	تراكمي (٤/٢٣-١/٢)

ب- عدد الاسهم المتداولة

التغير (%)	التغير	2019	2018	
14.71%	754,030	5,881,288	5,127,258	يومي
-11.77%	-9,444,868	70,791,315	80,236,183	تراكمي (٤/٢٣-٤/١)
-20.28%	-81,484,465	320,213,682	401,698,147	تراكمي (٤/٢٣-١/٢)

ج- عدد العقود المنفذة

التغير (%)	التغير	2019	2018	
-27.93%	-617	1,592	2,209	يومي
-8.44%	-3,298	35,766	39,064	تراكمي (٤/٢٣-٤/١)
-17.07%	-32,052	155,751	187,803	تراكمي (٤/٢٣-١/٢)

د- بعض النسب المالية للبورصة (٢٠١٩/٤/٢٣)

القطاع	القيمة السوقية P/E إلى العائد	القيمة السوقية إلى القيمة الدفترية	الأرباح الموزعة إلى القيمة السوقية (%)	معدل الدوران (%)
القطاع المالي	11.778	1.041	5.474	0.101
قطاع الخدمات	16.969	1.146	4.695	0.055
قطاع الصناعة	18.535	1.320	0.947	0.077
جميع القطاعات	12.143	1.120	4.668	0.087

هـ- الرقم القياسي لاسعار الاسهم المرجح بالقيمة السوقية للاسهم الحرة (١٩٩٩=١٠٠)

الرقم القياسي العام	التغير		الثلاثاء	الاثنين
	اليوم السابق	بداية العام	23/04/2019	22/04/2019
الرقم القياسي العام	-0.19%	-0.75%	1894.6	1898.2
القطاع المالي	-0.12%	-1.04%	2625.2	2628.4
قطاع الخدمات	0.01%	-0.19%	1277.4	1277.3
قطاع الصناعة	-0.49%	-1.49%	1854.6	1863.7

و- الرقم القياسي لاسعار الاسهم المرجح بالقيمة السوقية (١٩٩١=١٠٠)

الرقم القياسي العام	التغير		الثلاثاء	الاثنين
	اليوم السابق	بداية العام	23/04/2019	22/04/2019
الرقم القياسي العام	-0.27%	-3.43%	3666.7	3676.8
قطاع البنوك	-0.29%	-5.94%	7756.5	7779.0
قطاع التأمين	0.28%	-2.68%	1339.6	1335.9
قطاع الخدمات	-0.22%	-3.67%	767.6	769.3
قطاع الصناعة	-0.27%	4.47%	2414.7	2421.3

ز- الرقم القياسي المرجح بالقيمة السوقية للأسهم الحرة حسب الأسواق (٢٠١٢=١٠٠)

السوق	التغير		الثلاثاء	الاثنين
	اليوم السابق	بداية العام	23/04/2019	22/04/2019
السوق الأول	-0.15%	-0.30%	1008.3	1009.8
السوق الثاني	-0.48%	-0.51%	827.4	831.4

ح- القيمة السوقية (دينار)

التغير (%)	التغير	2019	2018
-3.39%	-0.23%	15,576,620,391	15,612,103,160