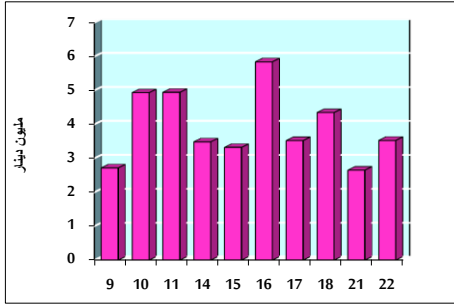


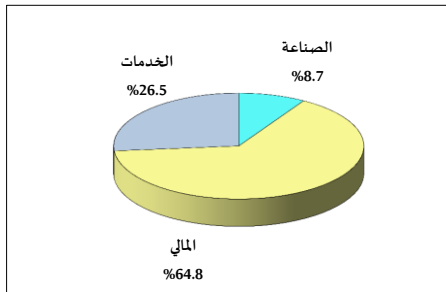
خلاصة البيانات الإحصائية لبورصة عمان

الإثنين ٢٠١٩/٤/٢٢

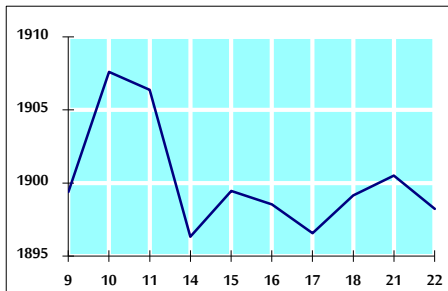
حجم التداول اليومي من ٩/٤ لغاية ٢٢/٤/٢٠١٩



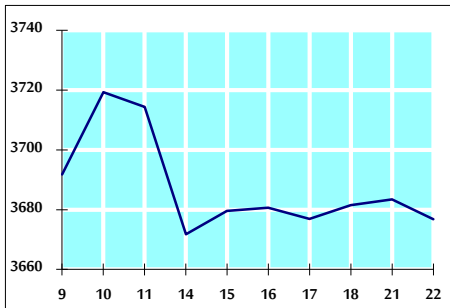
التوزيع القطاعي لحجم التداول ليوم الإثنين ٢٠١٩/٤/٢٢



الرقم القياسي العام المرجح بالأسمم الحرة من ٩/٤ لغاية ٢٢/٤/٢٠١٩



الرقم القياسي العام المرجح بالقيمة السوقية من ٩/٤ لغاية ٢٢/٤/٢٠١٩



أ- حجم التداول (دينار)

التغير (%)	التغير	2019	2018	
-13.11%	-531,802	3,526,003	4,057,805	يومي
-8.92%	-6,257,451	63,895,098	70,152,549	تراكمي (٤/٢٢-٤/١)
-8.10%	-36,820,583	417,942,681	454,763,264	تراكمي (٤/٢٢-١/٢)

ب- عدد الأسهم المتداولة

التغير (%)	التغير	2019	2018	
-13.66%	-510,921	3,228,638	3,739,559	يومي
-13.58%	-10,198,898	64,910,027	75,108,925	تراكمي (٤/٢٢-٤/١)
-20.74%	-82,238,495	314,332,394	396,570,889	تراكمي (٤/٢٢-١/٢)

ج- عدد العقود المنفذة

التغير (%)	التغير	2019	2018	
-11.12%	-215	1,718	1,933	يومي
-7.27%	-2,681	34,174	36,855	تراكمي (٤/٢٢-٤/١)
-16.94%	-31,435	154,159	185,594	تراكمي (٤/٢٢-١/٢)

د- بعض النسب المالية للبورصة (٢٠١٩/٤/٢٢)

القطاع	القيمة السوقية P/E إلى العائد	القيمة السوقية إلى القيمة الدفترية	الأرباح الموزعة إلى القيمة السوقية (%)	معدل الدوران (%)
القطاع المالي	11.784	1.043	5.461	0.056
قطاع الخدمات	16.978	1.146	4.692	0.035
قطاع الصناعة	18.589	1.324	0.944	0.029
جميع القطاعات	12.176	1.123	4.655	0.048

هـ- الرقم القياسي لاسعار الاسهم المرجح بالقيمة السوقية للاسهم الحرة (١٩٩٩=١٠٠)

الرقم القياسي العام	التغير		الإثنين	
	بداية العام	اليوم السابق	22/04/2019	21/04/2019
الرقم القياسي العام	-0.55%	-0.12%	1898.2	1900.5
القطاع المالي	-0.91%	-0.26%	2628.4	2635.2
قطاع الخدمات	-0.19%	0.05%	1277.3	1276.7
قطاع الصناعة	-1.01%	0.20%	1863.7	1859.9

و- الرقم القياسي لاسعار الاسهم المرجح بالقيمة السوقية (١٩٩١=١٠٠)

الرقم القياسي العام	التغير		الإثنين	
	بداية العام	اليوم السابق	22/04/2019	21/04/2019
الرقم القياسي العام	-3.17%	-0.18%	3676.8	3683.4
قطاع البنوك	-5.66%	-0.44%	7779.0	7813.0
قطاع التأمين	-2.95%	0.24%	1335.9	1332.7
قطاع الخدمات	-3.46%	-0.10%	769.3	770.0
قطاع الصناعة	4.75%	0.48%	2421.3	2409.8

ز- الرقم القياسي المرجح بالقيمة السوقية للأسهم الحرة حسب الأسواق (٢٠١٢=١٠٠)

السوق الأول	التغير		الإثنين	
	بداية العام	اليوم السابق	22/04/2019	21/04/2019
السوق الأول	-0.15%	-0.15%	1009.8	1011.3
السوق الثاني	-0.03%	0.01%	831.4	831.4

ح- القيمة السوقية (دينار)

-3.17%	-0.17%	15,612,103,160	15,638,225,008
--------	--------	----------------	----------------