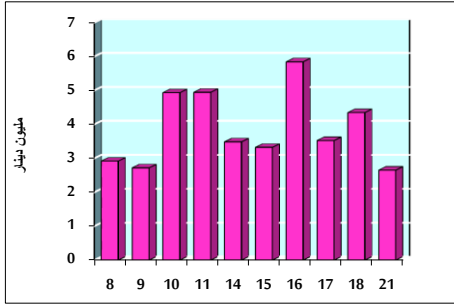


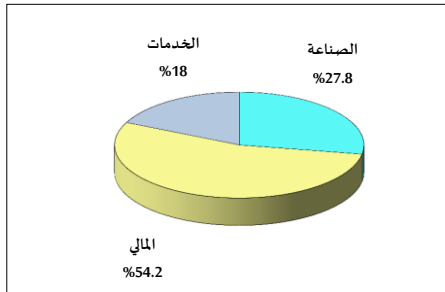
خلاصة البيانات الإحصائية لبورصة عمان

الأحد 2019/4/21

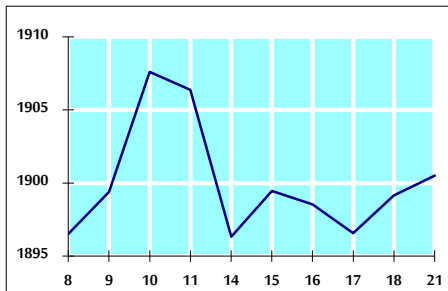
حجم التداول اليومي من 4/8 لغاية 21/4/2019



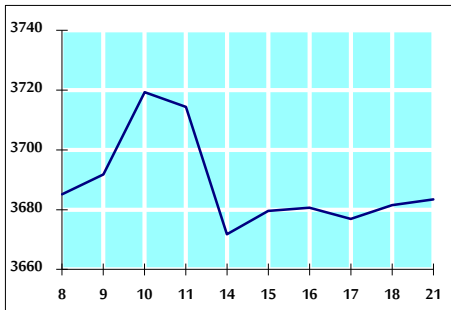
التوزيع القطاعي لحجم التداول ليوم الأحد 2019/4/21



الرقم القياسي العام المرجح بالأشهر الحرة من 4/8 لغاية 2019/4/21



الرقم القياسي العام المرجح بالقيمة السوقية من 4/8 لغاية 2019/4/21



أ- حجم التداول (دينار)

التغير (%)	التغير	2019	2018	
-3.40%	-93,324	2,649,778	2,743,102	يومي
-8.66%	-5,725,649	60,369,095	66,094,744	تراكمي (4/21-4/1)
-8.05%	-36,288,781	414,416,678	450,705,459	تراكمي (4/21-1/2)

ب- عدد الأسهم المتداولة

التغير (%)	التغير	2019	2018	
-17.08%	-531,607	2,580,674	3,112,281	يومي
-13.57%	-9,687,977	61,681,389	71,369,366	تراكمي (4/21-4/1)
-20.80%	-81,727,574	311,103,756	392,831,330	تراكمي (4/21-1/2)

ج- عدد العقود المنفذة

التغير (%)	التغير	2019	2018	
-22.35%	-450	1,563	2,013	يومي
-7.06%	-2,466	32,456	34,922	تراكمي (4/21-4/1)
-17.00%	-31,220	152,441	183,661	تراكمي (4/21-1/2)

د- بعض النسب المالية للبورصة (2019/4/21)

القطاع	القيمة السوقية P/E إلى العائد	القيمة السوقية إلى القيمة الدفترية	الأرباح الموزعة إلى القيمة السوقية (%)	معدل الدوران (%)
القطاع المالي	11.829	1.048	5.438	0.045
قطاع الخدمات	16.985	1.147	4.690	0.019
قطاع الصناعة	18.507	1.318	0.948	0.043
جميع القطاعات	12.198	1.125	4.645	0.038

هـ- الرقم القياسي لأسعار الأسهم المرجح بالقيمة السوقية للأسهم الحرة (1000=1999)

الرقم القياسي العام	التغير		الأحد	الخميس
	بداية العام	اليوم السابق	21/04/2019	18/04/2019
الرقم القياسي العام	-0.44%	0.07%	1900.5	1899.1
القطاع المالي	-0.66%	-0.09%	2635.2	2637.6
قطاع الخدمات	-0.24%	0.05%	1276.7	1276.0
قطاع الصناعة	-1.21%	0.70%	1859.9	1847.0

و- الرقم القياسي لأسعار الأسهم المرجح بالقيمة السوقية (1000=1991)

الرقم القياسي العام	التغير		الأحد	الخميس
	بداية العام	اليوم السابق	21/04/2019	18/04/2019
الرقم القياسي العام	-2.99%	0.05%	3683.4	3681.5
قطاع البنوك	-5.25%	0.04%	7813.0	7810.1
قطاع التأمين	-3.19%	-0.24%	1332.7	1335.8
قطاع الخدمات	-3.36%	-0.41%	770.0	773.2
قطاع الصناعة	4.26%	0.41%	2409.8	2399.9

ز- الرقم القياسي المرجح بالقيمة السوقية للأسهم الحرة حسب الأسواق (1000=2012)

السوق	التغير		الأحد	الخميس
	بداية العام	اليوم السابق	21/04/2019	18/04/2019
السوق الأول	0.00%	0.22%	1011.3	1009.1
السوق الثاني	-0.03%	-0.83%	831.4	838.3

ح- القيمة السوقية (دينار)

التغير (%)	التغير	2019	2018
-3.00%	0.05%	15,638,225,008	15,630,917,004