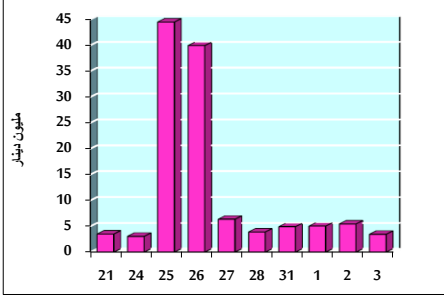


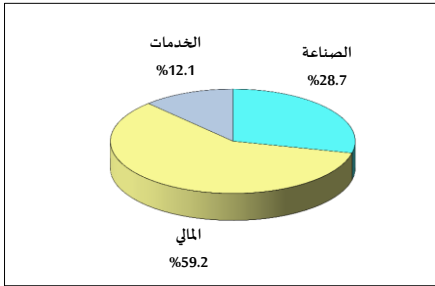
خلاصة البيانات الإحصائية لبورصة عمان

الأربعاء ٢٠١٩/٤/٣

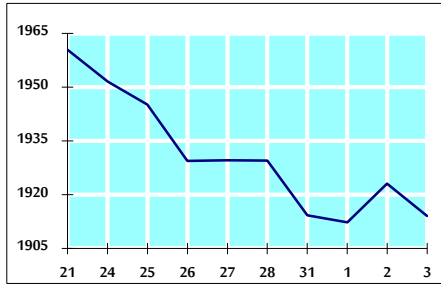
حجم التداول اليومي من ٢١/٣ لغاية ٢٠١٩/٤/٣



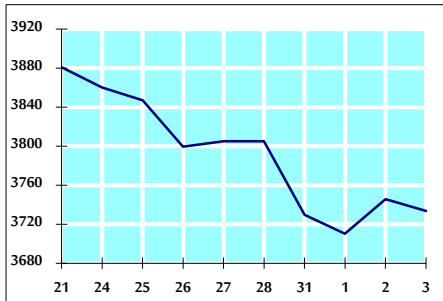
التوزيع القطاعي لحجم التداول ليوم الأربعاء ٢٠١٩/٤/٣



الرقم القياسي العام المرجح بالأسمم الحرة من ٢١/٣ لغاية ٢٠١٩/٤/٣



الرقم القياسي العام المرجح بالقيمة السوقية من ٢١/٣ لغاية ٢٠١٩/٤/٣



أ- حجم التداول (دينار)

التغير (%)	التغير	2019	2018	
-40.76%	-2,376,774	3,454,080	5,830,854	يومي
-23.75%	-4,339,492	13,931,326	18,270,818	تراكمي (٤/٣-٤/١)
-8.66%	-34,902,624	367,978,909	402,881,533	تراكمي (٤/٣-١/٢)

ب- عدد الأسهم المتداولة

التغير (%)	التغير	2019	2018	
-43.78%	-3,173,081	4,074,864	7,247,945	يومي
-15.39%	-2,882,595	15,846,781	18,729,376	تراكمي (٤/٣-٤/١)
-22.02%	-74,922,192	265,269,148	340,191,340	تراكمي (٤/٣-١/٢)

ج- عدد العقود المنفذة

التغير (%)	التغير	2019	2018	
-15.46%	-453	2,477	2,930	يومي
0.63%	49	7,847	7,798	تراكمي (٤/٣-٤/١)
-18.34%	-28,705	127,832	156,537	تراكمي (٤/٣-١/٢)

د- بعض النسب المالية لبورصة (٢٠١٩/٤/٣)

القطاع	القيمة السوقية P/E إلى العائد	القيمة السوقية إلى القيمة الدفترية	الأرباح الموزعة إلى القيمة السوقية (%)	معدل الدوران (%)
القطاع المالي	12.023	1.064	5.350	0.052
قطاع الخدمات	17.190	1.161	4.315	0.036
قطاع الصناعة	18.488	1.317	0.949	0.145
جميع القطاعات	12.364	1.141	4.530	0.060

هـ- الرقم القياسي لاسعار الاسهم المرجح بالقيمة السوقية للاسهم الحرة (١٩٩٩=١٠٠٠)

الرقم القياسي العام	التغير		الأربعاء 03/04/2019	الثلاثاء 02/04/2019
	اليوم السابق	بداية العام		
الرقم القياسي العام	-0.47%	0.28%	1914.1	1923.1
القطاع المالي	-0.32%	0.42%	2663.8	2672.3
قطاع الخدمات	-0.98%	0.10%	1281.0	1293.7
قطاع الصناعة	-0.05%	-1.48%	1854.9	1855.7

و- الرقم القياسي لاسعار الاسهم المرجح بالقيمة السوقية (١٩٩١=١٠٠٠)

الرقم القياسي العام	التغير		الأربعاء 03/04/2019	الثلاثاء 02/04/2019
	اليوم السابق	بداية العام		
الرقم القياسي العام	-0.32%	-1.67%	3733.6	3745.7
قطاع البنوك	-0.26%	-3.40%	7965.5	7986.1
قطاع التأمين	0.05%	-1.85%	1351.1	1350.3
قطاع الخدمات	-0.87%	-2.22%	779.1	785.9
قطاع الصناعة	-0.17%	4.01%	2404.1	2408.2

ز- الرقم القياسي المرجح بالقيمة السوقية للأسهم الحرة حسب الأسواق (٢٠١٢=١٠٠٠)

السوق الأول	التغير		الأربعاء 03/04/2019	الثلاثاء 02/04/2019
	اليوم السابق	بداية العام		
السوق الأول	-0.50%	0.51%	1016.5	1021.5
السوق الثاني	-0.38%	2.33%	851.0	854.2

ح- القيمة السوقية (دينار)

-1.83%	-0.29%	15,826,861,918	15,873,572,309
--------	--------	----------------	----------------