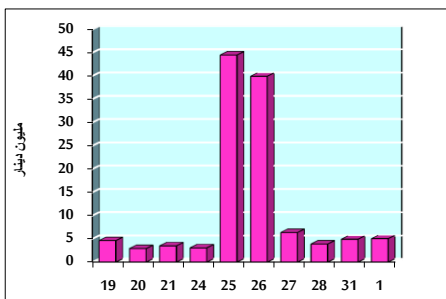


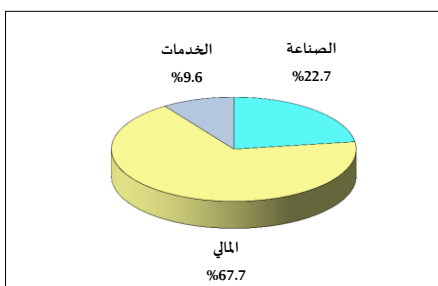
خلاصة البيانات الإحصائية لبورصة عمان

الإثنين 2019/4/1

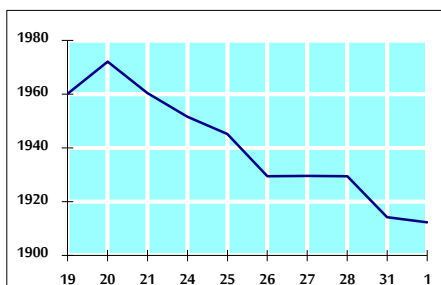
حجم التداول اليومي من 3/19 لغاية 1/2019/4/1



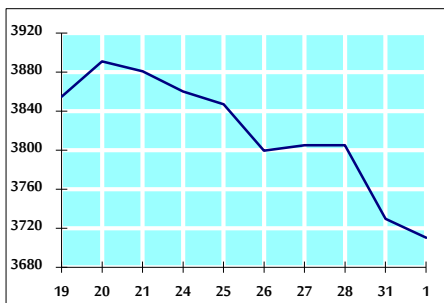
التوزيع القطاعي لحجم التداول ليوم الإثنين 2019/4/1



الرقم القياسي العام المرجح بالأسهم الحرة من 3/19 لغاية 2019/4/1



الرقم القياسي العام المرجح بالقيمة السوقية من 3/19 لغاية 2019/4/1



أ- حجم التداول (دينار)

التغير (%)	التغير	2019	2018	
-39.78%	-3,325,553	5,034,997	8,360,550	يومي
-39.78%	-3,325,553	5,034,997	8,360,550	تراكمي (4/1-4/1)
-8.62%	-33,888,685	359,082,580	392,971,265	تراكمي (4/1-1/2)

ب- عدد الأسهم المتداولة

التغير (%)	التغير	2019	2018	
-16.39%	-1,075,800	5,487,257	6,563,057	يومي
-16.39%	-1,075,800	5,487,257	6,563,057	تراكمي (4/1-4/1)
-22.29%	-73,115,397	254,909,624	328,025,021	تراكمي (4/1-1/2)

ج- عدد العقود المنفذة

التغير (%)	التغير	2019	2018	
7.53%	171	2,441	2,270	يومي
7.53%	171	2,441	2,270	تراكمي (4/1-4/1)
-18.93%	-28,583	122,426	151,009	تراكمي (4/1-1/2)

د- بعض النسب المالية لبورصة (2019/4/1)

القطاع	القيمة السوقية P/E إلى العائد	القيمة السوقية إلى القيمة الدفترية	الأرباح الموزعة إلى القيمة السوقية (%)	معدل الدوران (%)
القطاع المالي	11.924	1.051	5.414	0.093
قطاع الخدمات	17.353	1.170	4.274	0.029
قطاع الصناعة	18.524	1.320	0.423	0.120
جميع القطاعات	12.318	1.133	4.443	0.081

هـ- الرقم القياسي لاسعار الاسهم المرجح بالقيمة السوقية للأسهم الحرة (1000=1999)

الرقم القياسي العام	التغير		الإثنين	الأحد
	بداية العام	اليوم السابق	01/04/2019	31/03/2019
الرقم القياسي العام	0.18%	-0.10%	1912.3	1914.3
القطاع المالي	-0.14%	-0.44%	2649.0	2660.7
قطاع الخدمات	1.29%	0.59%	1296.3	1288.7
قطاع الصناعة	-1.58%	0.32%	1853.0	1847.2

و- الرقم القياسي لاسعار الاسهم المرجح بالقيمة السوقية (1000=1991)

الرقم القياسي العام	التغير		الإثنين	الأحد
	بداية العام	اليوم السابق	01/04/2019	31/03/2019
الرقم القياسي العام	-2.29%	-0.52%	3710.1	3729.5
قطاع البنوك	-4.67%	-1.05%	7860.6	7943.8
قطاع التأمين	-1.66%	0.27%	1353.7	1350.1
قطاع الخدمات	-1.21%	0.32%	787.2	784.7
قطاع الصناعة	4.30%	0.42%	2410.7	2400.6

ز- الرقم القياسي المرجح بالقيمة السوقية للأسهم الحرة حسب الأسواق (1000=2012)

السوق الأول	التغير		الإثنين	الأحد
	بداية العام	اليوم السابق	01/04/2019	31/03/2019
السوق الأول	0.50%	-0.12%	1016.4	1017.6
السوق الثاني	1.94%	0.34%	847.8	844.9

ح- القيمة السوقية (دينار)

-2.40%	-0.47%	15,735,197,188	15,809,915,236
--------	--------	----------------	----------------