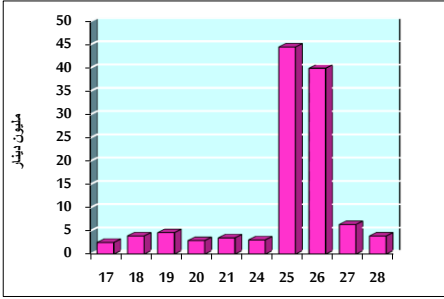


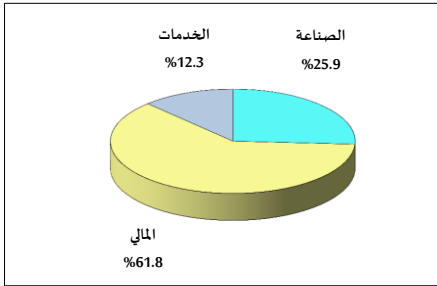
خلاصة البيانات الإحصائية لبورصة عمان

الخميس 2019/3/28

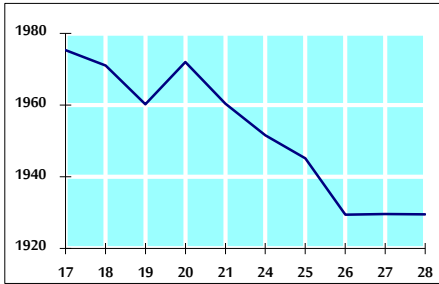
حجم التداول اليومي من 3/17 لغاية 2019/3/28



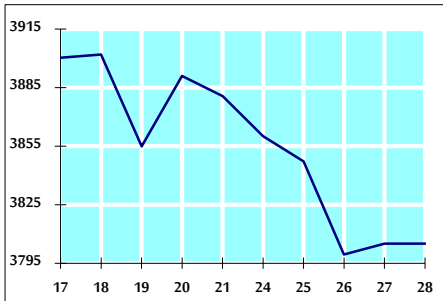
التوزيع القطاعي لحجم التداول ليوم الخميس 2019/3/28



الرقم القياسي العام المرجح للأسهم الحرة من 3/17 لغاية 2019/3/28



الرقم القياسي العام المرجح بالقيمة السوقية من 3/17 لغاية 2019/3/28



أ- حجم التداول (دينار)

التغير (%)	التغير	2019	2018	
-56.52%	-5,059,888	3,892,890	8,952,778	يومي
35.44%	42,138,813	161,033,111	118,894,298	تراكمي (3/28-3/3)
-6.11%	-22,705,024	349,131,646	371,836,670	تراكمي (3/28-1/2)

ب- عدد الأسهم المتداولة

التغير (%)	التغير	2019	2018	
-45.98%	-3,238,261	3,803,941	7,042,202	يومي
-1.86%	-1,835,788	97,072,636	98,908,424	تراكمي (3/28-3/3)
-22.21%	-69,454,439	243,303,246	312,757,685	تراكمي (3/28-1/2)

ج- عدد العقود المنفذة

التغير (%)	التغير	2019	2018	
-36.12%	-1,238	2,189	3,427	يومي
-13.90%	-6,849	42,425	49,274	تراكمي (3/28-3/3)
-19.31%	-28,188	117,772	145,960	تراكمي (3/28-1/2)

د- بعض النسب المالية لبورصة (2019/3/28)

القطاع	القيمة السوقية P/E إلى العائد	القيمة السوقية إلى القيمة الدفترية	الأرباح الموزعة إلى القيمة السوقية (%)	معدل الدوران (%)
القطاع المالي	12.851	1.087	5.204	0.060
قطاع الخدمات	16.840	1.180	4.477	0.033
قطاع الصناعة	80.936	1.311	3.130	0.083
جميع القطاعات	14.894	1.158	4.906	0.057

هـ- الرقم القياسي لأسعار الأسهم المرجح بالقيمة السوقية للأسهم الحرة (1000=1999)

الرقم القياسي العام	التغير		الخميس 28/03/2019	الأربعاء 27/03/2019
	بداية العام	اليوم السابق		
الرقم القياسي العام	1.08%	-0.01%	1929.5	1929.6
القطاع المالي	1.40%	-0.11%	2689.7	2692.7
قطاع الخدمات	0.97%	0.44%	1292.3	1286.6
قطاع الصناعة	-1.94%	-0.20%	1846.1	1849.8

و- الرقم القياسي لأسعار الأسهم المرجح بالقيمة السوقية (1000=1991)

الرقم القياسي العام	التغير		الخميس 28/03/2019	الأربعاء 27/03/2019
	بداية العام	اليوم السابق		
الرقم القياسي العام	0.21%	0.00%	3805.0	3805.0
قطاع البنوك	-0.43%	-0.04%	8210.2	8213.6
قطاع التأمين	-1.71%	-0.04%	1353.0	1353.5
قطاع الخدمات	-1.25%	0.22%	786.9	785.2
قطاع الصناعة	3.27%	-0.03%	2386.9	2387.6

ز- الرقم القياسي المرجح بالقيمة السوقية للأسهم الحرة حسب الأسواق (1000=2012)

السوق الأول	التغير		الخميس 28/03/2019	الأربعاء 27/03/2019
	بداية العام	اليوم السابق		
السوق الأول	1.32%	0.02%	1024.6	1024.4
السوق الثاني	2.34%	-0.16%	851.1	852.5

ح- القيمة السوقية (دينار)

-0.16%	0.00%	16,096,454,912	16,096,085,902
--------	-------	----------------	----------------