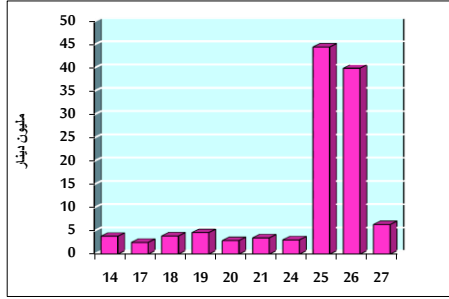


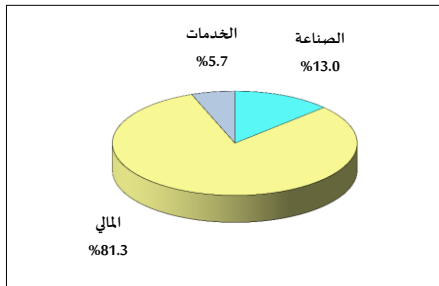
خلاصة البيانات الإحصائية لبورصة عمان

الأربعاء 2019/3/27

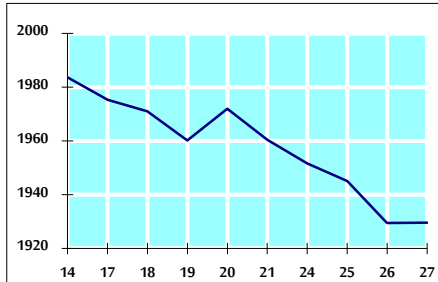
حجم التداول اليومي من 3/14 لغاية 2019/3/27



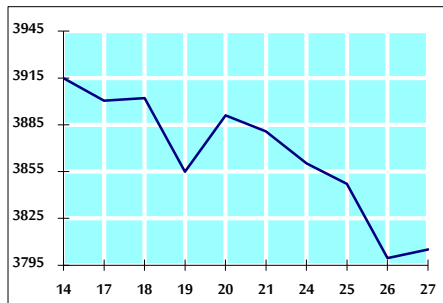
التوزيع القطاعي لحجم التداول ليوم الأربعاء 2019/3/27



الرقم القياسي العام المرجح بالتسهم الحرة من 3/14 لغاية 2019/3/27



الرقم القياسي العام المرجح بالقيمة السوقية من 3/14 لغاية 2019/3/27



أ- حجم التداول (دينار)

التغير (%)	التغير	2019	2018	
-17.89%	-1,387,221	6,366,099	7,753,320	يومي
42.93%	47,198,701	157,140,221	109,941,520	تراكمي (3/27-3/3)
-4.86%	-17,645,136	345,238,756	362,883,892	تراكمي (3/27-1/2)

ب- عدد الأسهم المتداولة

التغير (%)	التغير	2019	2018	
-33.14%	-2,288,611	4,617,222	6,905,833	يومي
1.53%	1,402,473	93,268,695	91,866,222	تراكمي (3/27-3/3)
-21.66%	-66,216,178	239,499,305	305,715,483	تراكمي (3/27-1/2)

ج- عدد العقود المنفذة

التغير (%)	التغير	2019	2018	
-18.58%	-580	2,542	3,122	يومي
-12.24%	-5,611	40,236	45,847	تراكمي (3/27-3/3)
-18.91%	-26,950	115,583	142,533	تراكمي (3/27-1/2)

د- بعض النسب المالية للبورصة (2019/3/27)

القطاع	القيمة السوقية P/E إلى العائد	القيمة السوقية إلى القيمة الدفترية	الأرباح الموزعة إلى القيمة السوقية (%)	معدل الدوران (%)
القطاع المالي	12.826	1.086	5.210	0.082
قطاع الخدمات	16.799	1.177	4.479	0.021
قطاع الصناعة	74.534	1.311	3.128	0.093
جميع القطاعات	14.739	1.157	4.912	0.069

هـ- الرقم القياسي لأسعار الأسهم المرجح بالقيمة السوقية للأسهم الحرة (1999=1000)

القطاع	التغير		الأربعاء	الثلاثاء	الرقم القياسي العام
	اليوم السابق	بداية العام	27/03/2019	26/03/2019	
القطاع المالي	0.06%	1.51%	2692.7	2691.2	القطاع المالي
قطاع الخدمات	-0.15%	0.53%	1286.6	1288.5	قطاع الخدمات
قطاع الصناعة	0.02%	-1.75%	1849.8	1849.5	قطاع الصناعة

و- الرقم القياسي لأسعار الأسهم المرجح بالقيمة السوقية (1991=1000)

القطاع	التغير		الأربعاء	الثلاثاء	الرقم القياسي العام
	اليوم السابق	بداية العام	27/03/2019	26/03/2019	
قطاع البنوك	0.28%	-0.39%	8213.6	8190.7	قطاع البنوك
قطاع التأمين	-0.15%	-1.67%	1353.5	1355.6	قطاع التأمين
قطاع الخدمات	-0.24%	-1.46%	785.2	787.0	قطاع الخدمات
قطاع الصناعة	0.04%	3.30%	2387.6	2386.7	قطاع الصناعة

ز- الرقم القياسي المرجح بالقيمة السوقية للأسهم الحرة حسب الأسواق (2012=1000)

السوق	التغير		الأربعاء	الثلاثاء	الرقم القياسي العام
	اليوم السابق	بداية العام	27/03/2019	26/03/2019	
السوق الأول	-0.07%	1.30%	1024.4	1025.1	السوق الأول
السوق الثاني	0.42%	2.51%	852.5	848.9	السوق الثاني

ح- القيمة السوقية (دينار)

التغير (%)	التغير	2019	2018	
-0.17%	0.12%	16,096,085,902	16,076,155,256	