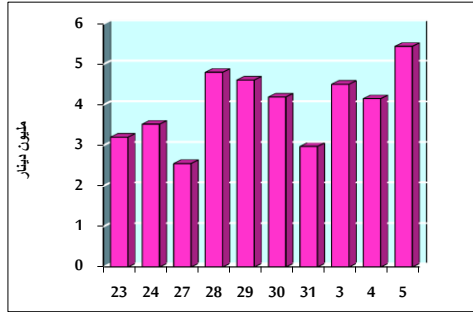


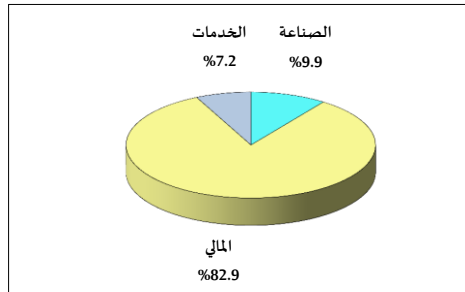
## خلاصة البيانات الإحصائية لبورصة عمان

الثلاثاء 2019/2/5

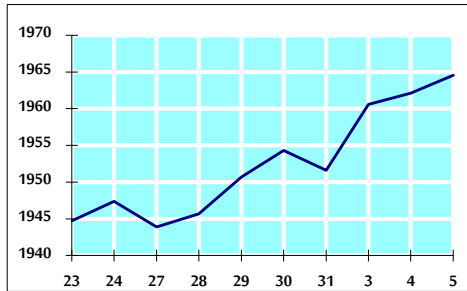
حجم التداول اليومي من 1/23 لغاية 2019/2/5



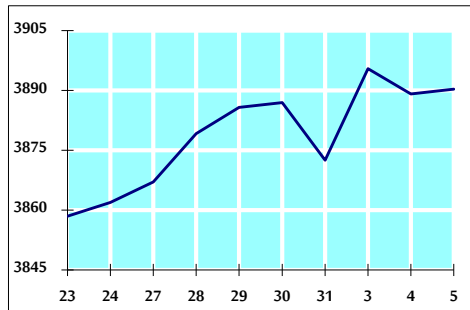
التوزيع القطاعي لحجم التداول ليوم الثلاثاء 2019/2/5



الرقم القياسي العام المرجح للأسهم الحرة من 1/23 لغاية 2019/2/5



الرقم القياسي العام المرجح بالقيمة السوقية من 1/23 لغاية 2019/2/5



أ- حجم التداول (دينار)

التغير (%)	التغير	2019	2018	
0.97%	52,478	5,440,505	5,388,027	يومي
-57.22%	-18,855,537	14,099,381	32,954,918	تراكمي (2/5-2/3)
-28.56%	-41,984,161	104,993,751	146,977,912	تراكمي (2/5-1/2)

ب- عدد الاسهم المتداولة

التغير (%)	التغير	2019	2018	
-44.50%	-2,848,544	3,552,729	6,401,273	يومي
-79.49%	-36,449,269	9,404,670	45,853,939	تراكمي (2/5-2/3)
-47.11%	-66,941,108	75,153,273	142,094,381	تراكمي (2/5-1/2)

ج- عدد العقود المنفذة

التغير (%)	التغير	2019	2018	
-28.01%	-694	1,784	2,478	يومي
-18.39%	-1,464	6,496	7,960	تراكمي (2/5-2/3)
-23.14%	-12,768	42,413	55,181	تراكمي (2/5-1/2)

د- بعض النسب المالية للبورصة (2019/2/5)

القطاع	التغير (%)	القيمة السوقية إلى القيمة الدفترية	P/E إلى العائد	معدل الدوران (%)
القطاع المالي	0.065	4.969	1.101	17.552
قطاع الخدمات	0.025	5.276	1.246	17.068
قطاع الصناعة	0.045	3.388	1.350	57.600
جميع القطاعات	0.053	4.814	1.188	18.759

هـ- الرقم القياسي لاسعار الاسهم المرجح بالقيمة السوقية للأسهم الحرة (1000=1999)

الرقم القياسي العام	التغير		الثلاثاء	الأثنين
	بداية العام	اليوم السابق	05/02/2019	04/02/2019
الرقم القياسي العام	2.92%	0.12%	1964.5	1962.1
القطاع المالي	1.59%	0.28%	2694.8	2687.4
قطاع الخدمات	4.47%	0.01%	1337.0	1336.8
قطاع الصناعة	3.59%	-0.25%	1950.3	1955.1

و- الرقم القياسي لاسعار الاسهم المرجح بالقيمة السوقية (1000=1991)

الرقم القياسي العام	التغير		الثلاثاء	الأثنين
	بداية العام	اليوم السابق	05/02/2019	04/02/2019
الرقم القياسي العام	2.46%	0.03%	3890.3	3889.1
قطاع البنوك	0.34%	0.13%	8273.9	8263.0
قطاع التأمين	-1.23%	0.27%	1359.6	1356.0
قطاع الخدمات	5.81%	-0.15%	843.1	844.3
قطاع الصناعة	6.77%	-0.16%	2467.9	2471.7

ز- الرقم القياسي المرجح بالقيمة السوقية للأسهم الحرة حسب الأسواق (1000=2012)

السوق	التغير		الثلاثاء	الأثنين
	بداية العام	اليوم السابق	05/02/2019	04/02/2019
السوق الأول	2.87%	0.22%	1040.3	1038.0
السوق الثاني	5.83%	-0.36%	880.1	883.3

ح- القيمة السوقية (دينار)

التغير (%)	التغير	2019	2018
2.03%	0.03%	16,449,754,690	16,444,110,184