



القدس للتأمين
JERUSALEM INSURANCE

الخميس، 27 آذار، 2025
رقم الإشارة: م/169/2025

السادة / هيئة الأوراق المالية المحترمين ،
السادة / بورصة عمان المحترمين ،

الموضوع: مسودة التقرير السنوي لعام 2024

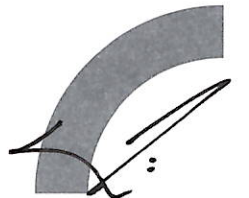
تحية طيبة وبعد،

مرفق طياً نسخة من مسودة التقرير السنوي لعام 2024 لشركة القدس للتأمين المساهمة المحدودة ،
علماً بأن هذا التقرير هو مسودة ويخضع لموافقة البنك المركزي الأردني وأن الشركة ستعاود إرسال التقرير
بصورة نهائية فور الحصول على الموافقة لإصدار البيانات المالية النهائية لعام 2024 والمعدة وفقاً لمعيار
الإبلاغ المالي الدولي رقم (17) من البنك المركزي الأردني.

وتفضلوا بقبول فائق الاحترام والتقدير،

الرئيس التنفيذي

عماد مرار





القدس للتأمين
JERUSALEM INSURANCE



القدس للتأمين

التقرير السنوي

لعام 2024

شركة القدس للتأمين المساهمة العامة المحدودة

تأسست عام 1975
المركز الرئيسي
عمّان - الأردن

التقرير السنوي والقوائم المالية
لعام 2024

التقرير السنوي الخمسون



اليوبيل الفضي

٢٠٢٤-١٩٩٩



حضرة صاحب الجلالة الهاشمية
الملك عبدالله الثاني ابن الحسين المعظم
حفظه الله ورعاه





حضرة صاحب السمو الملكي
الأمير الحسين بن عبدالله الثاني
ولي العهد المعظم



القدس للتأمين
JERUSALEM INSURANCE

شعارنا...

منذ نشأتنا قبل 50 عاماً ونحن نصل الليل بالنهار ونعمل بجد لنكون في القمة.
وفي حين أننا فخورون بإرثنا الغني الذي تغلّفه ذكريات بداياتنا المتواضعة،
إلا أن أنظارنا متجهة صوب المستقبل وما يحمله لنا.
مستقبلنا يبدأ اليوم، بوعد متجدد منا لكم، بأن نبقيكم في صميم كل ما نقوم به.
لأن اهتماماتك هي دافعنا، وأولويتنا أن نكون
"معك في كل حين"

جدول المحتويات

08	الرؤية، المهمة، القيم المؤسسية
11	أعضاء مجلس الإدارة
15	كلمة رئيس مجلس الإدارة
19	تقرير مجلس الإدارة
28	الهيكل التنظيمي
43	تقرير الحوكمة
55	تقرير مدقق الحسابات المستقل
61	القوائم المالية

الرؤية، والمهمة، والقيم المؤسسية

هدفنا واحد...

رؤيتنا

أن نصبح شركة التأمين الأكثر ابتكاراً وموثوقية، والأقرب إلى الناس في الأردن وخارجه.

مهمتنا

إلهام الأفراد والعائلات والشركات ليعيشوا حياة مطمئنة، عن طريق توفير حلول عملية وسهلة التطبيق رقمياً وبأعلى جودة.

غاياتنا

خلق وتمكين جيل مطمئن، من خلال جعل الحماية في متناول الجميع.

وعدنا

معك في كل حين.

قيمنا المؤسسية

1. العميل هو محور اهتمامنا

نفوق توقعات عميلنا من خلال التزامنا بتطوير منتجاتنا وخدماتنا التي تلبي احتياجاته وتطلعاته.

2. المهنية

نفتخر دائماً بتقديم أعلى مستويات الخدمة باستقطاب وتطوير وتحفيز موظفين ذوي خبرات عالية ومؤهلين بامتياز.

3. الالتزام وحس المسؤولية

نلتزم بمسؤوليتنا تجاه شركائنا ومجتمعنا وبيئتنا.

4. النزاهة والشفافية

نعكس عملياتنا إيماننا بالحفاظ على الشفافية والمصداقية.

5. التقدم

تكمن غايتنا في تقديم تجربة لا تضاهي للعميل، باستخدام أساليب تكنولوجية مبتكرة ترفع من كفاءة عملياتنا على الدوام.

6. الجاهزية وسرعة التأقلم

نعمل على تقديم أفضل جودة وتجربة بجاهزية عالية للتغير المستمر، مع المحافظة على قيمنا.



أعضاء مجلس الإدارة

السيد خالد محمد بدوي عليان
رئيس مجلس الإدارة



السيد محمد خالد محمد عليان
نائب رئيس مجلس الإدارة





السادة شركة الوصل للتجارة والاستثمار
يمثلها السيد نافذ سعيد بدوي عليان
عضو مجلس الإدارة



السيد زياد خليل سعيد المصري
عضو مجلس الإدارة
(توفى بتاريخ 2024/10/30)



السيدة رانية خليل سعيد المصري
عضو مجلس الإدارة



معالي الدكتور طاهر راضي شكري الشخشير
عضو مجلس الإدارة



السيدة هالة أمين خليل شقير
عضو مجلس الإدارة



السيد ماجد خالد محمد عليان
عضو مجلس الإدارة



السيد سالم عبدالمنعم سالم برقان
عضو مجلس الإدارة



السيد مؤنس ممدوح حنا حدادين
عضو مجلس الإدارة
(اعتباراً من تاريخ 2024/12/26)



السيد عماد محمد اسحق مرار
الرئيس التنفيذي



كلمة رئيس مجلس الإدارة

حضرات السادة المساهمين الكرام

باسمي وباسم أعضاء مجلس الإدارة يسعدني أن أرحب بكم في اجتماعنا السنوي الخمسون وأن أقدم لكم موجزاً عن أداء شركتكم في العام 2024.

مع استمرار التحديات السياسية والاقتصادية التي واجهها الاقتصاد الأردني والعالمي خلال عام 2024 استمر تباطؤ أداء الاقتصاد الأردني متأثراً بهذه التحديات، حيث نمو الناتج المحلي الإجمالي بالأسعار الثابتة للربع الثالث من عام 2024 بما نسبته 2.6% مقارنة بنفس الفترة من عام 2023.

أما بالنسبة لقطاع التأمين فقد أظهرت البيانات الأولية لشركات التأمين للعام 2024 ارتفاع إجمالي أقساط التأمين بنسبة (5.4%) عن عام 2023 لتبلغ (782) مليون دينار مقابل (742) مليون دينار خلال عام 2023 وجاء هذا النمو مدفوعاً بالنمو في أقساط فرع التأمين الطبي بنسبة (14.3%) مقارنة بعام 2023 أما بالنسبة لفرعي تأمين المركبات فقد شهد ارتفاعاً بنسبة (5.4%) فيما شهد فرع الحريق انخفاضاً بنسبة (1.5%).

بالنسبة لفرع تأمين الحياة، فقد بلغ إجمالي أقساطه (140) مليون دينار خلال عام 2024 مقابل (132) مليون دينار للعام السابق وبنسبة نمو بلغت (6.7%).

وعلى صعيد التعويضات المدفوعة، فقد أشارت البيانات الأولية إلى ارتفاع إجمالي التعويضات بنسبة (6.7%) خلال عام 2024 لتبلغ (534) مليون دينار مقابل (501) مليون دينار لعام 2023.

حضرات السادة المساهمين

إن متانة وضع شركتكم المالي بالإضافة إلى سياسات الاكتتاب والاستثمار المتحفظة التي قامت الشركة باعتمادها قد مكنتنا من استيعاب الآثار السلبية للتداعيات السياسية والاقتصادية، بحيث كان تأثيرها على عملياتنا محدوداً، حيث استطعنا المحافظة على حجم الأقساط المكتتبة والبالغة 31.91 مليون دينار بالإضافة إلى المحافظة على مؤشرات مالية صحية وأهمها هامش الملاءة حيث بلغت نسبته 201% علماً أن الحد الأدنى المطلوب بموجب التعليمات الرقابية هو 150%.

كما نجحت الشركة في المحافظة على نسبة منخفضة من صافي الذمم المدينة مقابل الأقساط المكتتبة والتي بلغت 16.16% مقارنة بما نسبته 16% نهاية العام السابق، وكذلك فقد حافظت الشركة على معدل عائد على رأس المال مرتفع نسبياً بواقع 19% مقارب لما تم تحقيقه في العام 2023 وبواقع 19%.

وتجدر الإشارة إلى ارتفاع حجم إجمالي الموجودات بنسبة 4.20% وبمبلغ 1.73 مليون دينار.

حضرات السادة المساهمين

ما زالت التحديات التي تواجهنا مستمرة، فالاضطرابات السياسية التي نشأت منذ بداية العام 2022 ما زالت تلقي بظلالها علينا والتي لانزال نعاني من آثارها السلبية على الاقتصاد الإقليمي والعالمي.

ونتوقع أن يمتد تأثير هذه التحديات إلى أنشطتنا التشغيلية من اكتتاب وعمليات إعادة التأمين ومخاطر ائتمان، بالإضافة إلى التأثير على أنشطتنا الاستثمارية.

على الرغم من ذلك، فإننا نؤكد لكم أن شركتكم قادرة على مواجهة هذه التحديات والتكيف مع المتغيرات والمستجدات المستقبلية، وننظر بعين التفاؤل على الرغم من توقعات البنك الدولي بأن يتباطأ نمو الاقتصاد الأردني ليصل إلى 2.5% في العام 2024.

أما بالنسبة للعمل على تطوير الشركة، فهو جار على قدم وساق، حيث إنه تم الانتهاء خلال النصف الثاني من عام 2024 من الانتقال إلى مقر الشركة الرئيسي الجديد، وما لذلك من تأثير إيجابي على علامتنا التجارية.

كما أننا ما زلنا مستمرين في تحديث وتطوير البنية التحتية لتكنولوجيا المعلومات، حيث نستهدف إطلاق خدمات رقمية جديدة خلال العام الحالي، مع الاستمرار في تطوير منتجات تأمينية تتماشى مع استراتيجيتنا في رفد قنوات التوزيع الرقمية بالمنتجات المناسبة، بالإضافة إلى العديد من المشاريع الأخرى التي تهدف إلى تحقيق رؤيتنا وهي أن نكون الشركة الأكثر موثوقية واحتراماً في السوق.

ختاماً لا يسعني إلا أن أتقدم بجزيل الشكر إلى مساهمي الشركة وعملائها على ثقتهم بنا، كما أشكر زملائي وزميلاتي أعضاء المجلس وإدارة الشركة التنفيذية وكافة موظفيها على جهودهم وتفانيهم لتحقيق أهداف هذه المؤسسة الرائدة.

والسلام عليكم ورحمة الله وبركاته،

رئيس مجلس الإدارة

خالد محمد عليان



تقرير مجلس الإدارة

أولاً:

أ - أنشطة الشركة الرئيسية:

تأسست شركة القدس للتأمين المساهمة العامة المحدودة - عام 1975 وسُجلت لدى مراقب الشركات في وزارة الصناعة والتجارة كشركة مساهمة عامة أردنية تحت رقم (93) برأسمال مصرح به بمبلغ 160,000 دينار / سهم وتمت زيادة رأسمال الشركة عدة مرات حتى أصبح (8) مليون دينار / سهم.

إن النشاط الرئيسي للشركة بموجب الرخصة الممنوحة لها هو ممارسة أعمال التأمين بجميع أنواعه وذلك من خلال المركز الرئيسي للشركة الواقع في الجندويل.

ب - أماكن الجغرافية وعدد الموظفين في كل منها:

يقع المركز الرئيسي للشركة في شارع الملك عبدالله الثاني - منطقة الجندويل، عمارة رقم (288)، هاتف 064004009، فاكس 065692577، وبلغ عدد موظفيها 129 موظف، منهم 126 موظف في الفرع الرئيسي، 3 موظفين في الفروع.

- ويوجد فرع للشركة في مدينة اربد - شارع الحصن، إشارة كلية غرناطة، مجمع الخصاونة، الطابق الأرضي.
- ويوجد فرع آخر للشركة في ماركا - مقابل ترخيص ماركا.
- ويوجد فرع آخر لدى الشركة الوطنية العربية للسيارات (وكلاء كيا موتورز) - عمان.
- بالإضافة إلى وكالات الشركة المنتشرة في مختلف أنحاء المملكة، ولا يوجد للشركة أية فروع خارج المملكة.

رأسمال الشركة المصرح به والمدفوع هو ثمانية ملايين سهم بقيمة اسمية ثمانية ملايين دينار أردني وقد بلغت حقوق المساهمين بتاريخ 31 كانون الأول 2024 مبلغ 15,404,187 دينار أردني ولعام 2023 مبلغ 14,714,345 دينار أردني وبزيادة مقدارها 689,842 دينار أردني.

ج - حجم الاستثمار الرأسمالي للشركة:

بلغ حجم الاستثمار الرأسمالي (7,587,968) دينار أردني.

ثانياً:

الشركات التابعة للشركة:

لا يوجد شركات تابعة للشركة.

ثالثاً:

أ. أسماء أعضاء مجلس الإدارة ونبذة تعريفية عن كل واحد منهم:

السيد خالد محمد بدوي عليان

رئيس مجلس الإدارة

تاريخ الميلاد: 1944/1/1



الشهادات العلمية وسنة التخرج:

بكالوريوس في الإقتصاد والعلوم السياسية من جامعة الإسكندرية – مصر في العام 1967.

الخبرات العملية:

- رئيس مجلس إدارة شركة القدس للتأمين منذ عام 1998.
- رئيس هيئة المديرين – شركة الفواكه الطازجة في الأردن.
- رئيس هيئة المديرين – الشركة الوطنية العربية للسيارات (كيا الأردن) ومؤسسة الوحدة للتجارة (هيونداي الأردن).
- بالإضافة إلى أعمال تجارية حرة، وشريك مؤسس في عدة شركات داخل وخارج الأردن.

السيد محمد خالد محمد عليان

نائب رئيس مجلس الإدارة

تاريخ الميلاد: 1973/8/1



الشهادات العلمية وسنة التخرج:

بكالوريوس في الاقتصاد والسياسة والمحاسبة من جامعة كينت في كاتربري – المملكة المتحدة في العام 1995.

الخبرات العملية:

- الرئيس التنفيذي – شركة القدرة لتجارة السيارات (ايسوزو).
- نائب رئيس هيئة المديرين – الشركة الوطنية العربية للسيارات (وكلاء مركبات كيا وإطارات كومهو).
- رئيس هيئة المديرين – الشركة الأردنية المتحدة للصحافة والنشر (صحيفة الغد اليومية).
- رئيس مجلس إدارة - شركة القدرة العربية.
- رئيس مجلس إدارة - مكتب التجارة العربي للإعلان.

شركة الوصل للتجارة والاستثمار
يمثلها السيد نافذ سعيد بدوي عليان
 عضو مجلس إدارة
 تاريخ الميلاد: 1951/11/9



الشهادات العلمية وسنة التخرج:


بكالوريوس في إدارة الأعمال من جامعة عين شمس – مصر في العام 1975.

الخبرات العملية:

- نائب المدير العام للشؤون المالية والإدارية – شركة القدس للتأمين منذ عام 2010 لغاية عام 2021.
- شريك وعضو في هيئة المديرين – مؤسسة الوحدة للتجارة (هيونداي).
- عضو هيئة إدارية في الجمعية الأردنية البريطانية منذ عام 2020.
- عضو مجلس إدارة غرفة تجارة عمان منذ عام 1997 لغاية عام 2009.
- النائب الثاني لرئيس غرفة تجارة عمان / وعضو غرفة تجارة الأردن منذ عام 2013 لغاية عام 2019.
- عضو مجلس إدارة اتحاد الغرف التجارية الأردنية منذ عام 1998 لغاية عام 2009.
- عضو في مجلس إدارة غرفة التجارة الدولية منذ عام 2000 لغاية عام 2022.
- عضو في جمعية رجال الأعمال الأردنية الأوروبية سابقا.
- عضو مجلس الإدارة – المؤسسة الصحفية الأردنية للرأي منذ عام 2017.
- نائب رئيس جمعية خليل الرحمن الخيرية منذ بداية عام 2023.

السيد زياد خليل سعيد المصري

عضو مجلس إدارة
 (توفى بتاريخ 2024/10/30)
 تاريخ الميلاد: 1961/1/18



الشهادات العلمية و سنة التخرج:

ماجستير في إدارة أعمال من جامعة بيبيردين – الولايات المتحدة الأمريكية في عام 1983.

بكالوريوس في إدارة أعمال من جامعة جنوب كاليفورنيا – الولايات المتحدة الأمريكية في عام 1981.

الخبرات العملية:

- نائب رئيس مجلس الإدارة لشركة القدس للتأمين منذ عام 1995 لغاية عام 2017.
- مدير عام لشركة القدس للتأمين منذ عام 2006 لغاية عام 2015.
- نائب مدير عام لشركة القدس للتأمين منذ عام 1999 لغاية عام 2005.

السيدة رانيه خليل سعيد المصري

عضو مجلس إدارة

تاريخ الميلاد: 1967/2/18



الشهادات العلمية وسنة التخرج:

بكالوريوس نظم معلومات من جامعة اليرموك في العام 1989.

الخبرات العملية:

- أعمال حرة.
- مدير عام – Cartridge World Jordan منذ عام 2007 لغاية عام 2009.
- مديرة تنسيق أعمال – Lebanese Adventure منذ عام 2007 لغاية عام 2009.
- مديرة مالية وإدارية – Ockenden International منذ 2006/5 لغاية 2006/12.
- مديرة نظم معلومات – شركة الخدمات الفنية منذ عام 2003 لغاية عام 2006.
- مديرة نظم معلومات – شركة الأياتا منذ عام 1995 لغاية عام 2003.
- مساعدة نظم معلومات – شركة القدس للتأمين منذ عام 1993 لغاية عام 1995.
- منسقة مشاريع – منظمة أنقذوا الأطفال save the children fund منذ عام 1990 لغاية عام 1992.

معالي الدكتور طاهر راضي شكري الشخشير

عضو مجلس إدارة

تاريخ الميلاد: 1954/12/14



الشهادات العلمية وسنة التخرج:

بكالوريوس في الصيدلة من جامعة الإسكندرية – جمهورية مصر العربية في العام 1981.

الخبرات العملية:

- المدير العام – مستودع أدوية الشرق منذ عام 1985.
- وزيراً للبيئة في الأردن (2011، 2013-2016).
- عضو - مجلس الأعيان الأردني منذ عام 2016 لغاية عام 2020.
- عضو مجلس إدارة – مستشفى الملك المؤسس منذ عام 2002 لغاية عام 2011.
- عضو مجلس كلية الصيدلة – الجامعة الأردنية.
- نقيب نقابة الصيادلة لثلاث دورات (2000 – 2002، 2006 – 2010).
- رئيس اتحاد الصيادلة العرب منذ عام 2008 لغاية عام 2010.

السيدة هالة أمين خليل شقير

عضو مجلس إدارة

تاريخ الميلاد: 1973/1/17



الشهادات العلمية وسنة التخرج:

بكالوريوس في إدارة الأعمال والعلوم السياسية من الجامعة الأردنية في العام 1994.

الخبرات العملية:

- رئيس هيئة مديرين - شركة التجمع الطبي العربي منذ عام 2019.
- نائب رئيس مجلس الإدارة - شركة مستودع الأدوية العربي منذ عام 2005.
- نائب رئيس مجلس إدارة - مستودع أدوية ألفه منذ عام 2018.
- نائب رئيس مجلس الإدارة - شركة صيدلية الحياة منذ عام 2019.

ماجد خالد محمد عليان

عضو مجلس إدارة

تاريخ الميلاد: 1978/1/20



الشهادات العلمية وسنة التخرج:

بكالوريوس في إدارة الأعمال من جامعة عمان الأهلية في العام 2001.

الخبرات العملية:

- عضو مجلس إدارة بمؤسسة التدريب المهني.
- مدير عام جريدة الوسيط منذ عام 2006 لغاية عام 2021.
- نائب رئيس مجلس إدارة جريدة الغد منذ عام 2004.
- مدير عام شركة النفوذ للاستشارات الإدارية منذ عام 2020.
- مسؤول مزارع عليان الابقار والدواجن منذ 2001.
- مسؤول مزارع عليان للتمور منذ عام 2001.

السيد سالم عبدالمنعم سالم برقان

عضو مجلس إدارة

تاريخ الميلاد: 1952/1/1



الشهادات العلمية وسنة التخرج:

بكالوريوس في المحاسبة من الجامعة الأردنية في العام 1975.

الخبرات العملية:

- 40 عاماً من الخبرة في مجال الأعمال المصرفية والمالية في الشرق الأوسط.
- المدير الإقليمي - فروع البنك العربي - فلسطين منذ عام 2012 لغاية عام 2013.
- رئيس مجلس إدارة / الرئيس التنفيذي - البنك العربي الإسلامي الدولي منذ عام 2009 لغاية عام 2011.
- رئيس قطاع الشركات / الأردن وفلسطين - البنك العربي منذ عام 2004 لغاية عام 2009.
- رئيس مجلس إدارة - شركة النسر العربي للتأمين منذ عام 1977 لغاية عام 1983.
- رئيس مجلس إدارة - مجموعة البنك العربي للإستثمار / فلسطين 2012 - 2013.
- عضو مجلس إدارة - مجموعة البنك العربي للإستثمار / الأردن 2012 - 2013.
- عضو مجلس الإدارة - البنك العربي (سوريا) لغاية عام 2009.
- عضو مجلس إدارة - جمعية البنوك في الأردن عدة دورات.
- عضو مجلس إدارة - جمعية البنوك في فلسطين 2012 - 2013.
- زميل - جمعية المحاسبين القانونيين الأردنيين.
- عضو مجلس إدارة - بنك صفوة الإسلامي منذ عام 2018.
- عضو مجلس إدارة - الشركة الأردنية للصحافة والنشر (الدستور) منذ عام 2014 لغاية عام 2015.
- عضو مجلس إدارة في عدة شركات.

السيد مؤنس ممدوح حنا حدادين

عضو مجلس إدارة - اعتباراً من 2024/12/26

تاريخ الميلاد: 1977/10/21



الشهادات العلمية وسنة التخرج:

ماجستير إدارة أعمال من جامعة لانكستر / المملكة المتحدة في العام 2015.
بكالوريوس إدارة مالية ومصرفية من الجامعة الهاشمية في العام 1999.

الخبرات العملية:

- رئيس مجموعة إدارة المخاطر بكابيتال بنك منذ عام 2024 وحتى تاريخه.
- رئيس مجموعة الامتثال بكابيتال بنك منذ عام 2021 لغاية عام 2024.
- مدير إدارة تقييم مخاطر غسل الاموال وتمويل الارهاب ببنك Royal Bank of Canada منذ عام 2019 لغاية عام 2021.
- رئيس مجموعة إدارة المخاطر والامتثال ببنك الاتحاد 2008 وحتى عام 2018.

ب. أسماء ورتب أشخاص الإدارة العليا ونبذه تعريفية عن كل واحد منهم:

عماد محمد اسحق مرار

المنصب: الرئيس التنفيذي

تاريخ التعيين: 2016/07/30

تاريخ الميلاد: 1976/05/05



الشهادات العلمية وسنة التخرج:

دبلوم تأمين – معهد التأمين القانوني / لندن في العام 2006.

بكالوريوس إدارة أعمال – جامعة اليرموك سنة 1998.

الخبرات العملية:

- 2023/11/01 حتى تاريخه رئيس تنفيذي – شركة القدس للتأمين م.ع.م.
- 2023/1/26 حتى تاريخه عضو مجلس إدارة في الاتحاد الأردني لشركات التأمين.
- 2016/11/01 – 2023/10/31 المدير العام – شركة القدس للتأمين م.ع.م.
- 2016/7 – 2016/11 نائب المدير العام للشؤون الفنية – شركة القدس للتأمين م.ع.م.
- 2013 – 2016 مدير تنفيذي إعادة التأمين – شركة فنشرش فارس.
- 2008 – 2013 مدير تنفيذي للعمليات – شركة الأولى للتأمين.
- 26 سنة خبرة في التأمين منذ 1998.

عمر عبدالمجيد محمود جرادات

المنصب: رئيس الشؤون المالية والإدارية

تاريخ التعيين: 2017/02/04

تاريخ الميلاد: 1975/08/06



الشهادات العلمية وسنة التخرج:

بكالوريوس إدارة أعمال – الجامعة الأردنية في العام 1997

الخبرات العملية:

- 2023/11/1 حتى تاريخه رئيس الشؤون المالية والإدارية – شركة القدس للتأمين.
- 2017/2 – 2023/10/31 مساعد المدير العام للشؤون المالية – شركة القدس للتأمين.
- 2008/3 – 2017/2 مساعد المدير العام للشؤون المالية – شركة التأمين الوطنية.
- 2004/6 – 2008/3 مدير مالي – شركة التأمين الوطنية.
- 2003/11 – 2004/6 مدقق داخلي – شركة التأمين الوطنية.
- 1999/7 – 2003/11 مدقق رئيسي – شركة مأمون فروقة وشركاه.

رابعاً:

أسماء كبار مالكي الأسهم التي تشكل ملكيتهم 5% فأكثر من رأسمال الشركة المدفوع وعدد الأسهم المملوكة لكل منهم:

الاسم	عدد الأسهم كما في 2024/12/31	النسبة %	عدد الأسهم كما في 2023/12/31	النسبة %
السيد خالد محمد بدوي عليان	1,994,253	%24.93	1,981,673	%24.77
السادة شركة الوصل للتجارة والاستثمار	1,217,249	%15.22	1,217,249	%15.22
السيد كريم زياد خليل المصري	605,041	%7.56	48,934	%0.61
السيد خليل زياد خليل المصري	591,838	%7.4	35,733	%0.45
السيدة رانيه خليل سعيد المصري	440,506	%5.51	440,506	%5.51
ورثة المرجوم زياد خليل سعيد المصري	1,000	%0.01	1,391,266	%17.39

خامساً:

الوضع التنافسي للشركة ضمن قطاع نشاطها.

طبيعة العلاقة التنافسية مع الشركات الأخرى من حيث اجتذاب عملاء من خلال الأسعار المنافسة والخدمات المميزة كما يتم التعاون مع هذه الشركات في إعادة جزء من الخطر المكتتب به لدى شركتنا، وقد بلغت حصة الشركة من الإنتاج خلال عام 2024 ما نسبته 4.08% من حجم انتاج السوق الأردني، ولا يوجد أسواق خارجية للشركة.

سادساً:

درجة الاعتماد على موردين محددين أو عملاء رئيسيين محلياً وخارجياً.

لا يوجد اعتماد على موردين محددين أو عملاء رئيسيين محلياً أو خارجياً يشكلون 10% فأكثر من إجمالي أقساط التأمين المتحققة للشركة لعام 2024، باستثناء عميل الشركة البنك الأهلي الأردني والذي بلغت نسبة أقساط وثائق التأمين الصادرة لصالحه خلال العام 2024 ما نسبته 15.44% من إجمالي أقساط الشركة.

سابعاً:

حماية حكومية أو امتيازات تتمتع بها الشركة

أ. لا يوجد أي حماية حكومية أو امتيازات تتمتع بها الشركة أو أي من منتجاتها بموجب القوانين والأنظمة أو غيرها.
ب. لا يوجد أي براءات إختراع أو حقوق امتياز حصلت الشركة عليها.

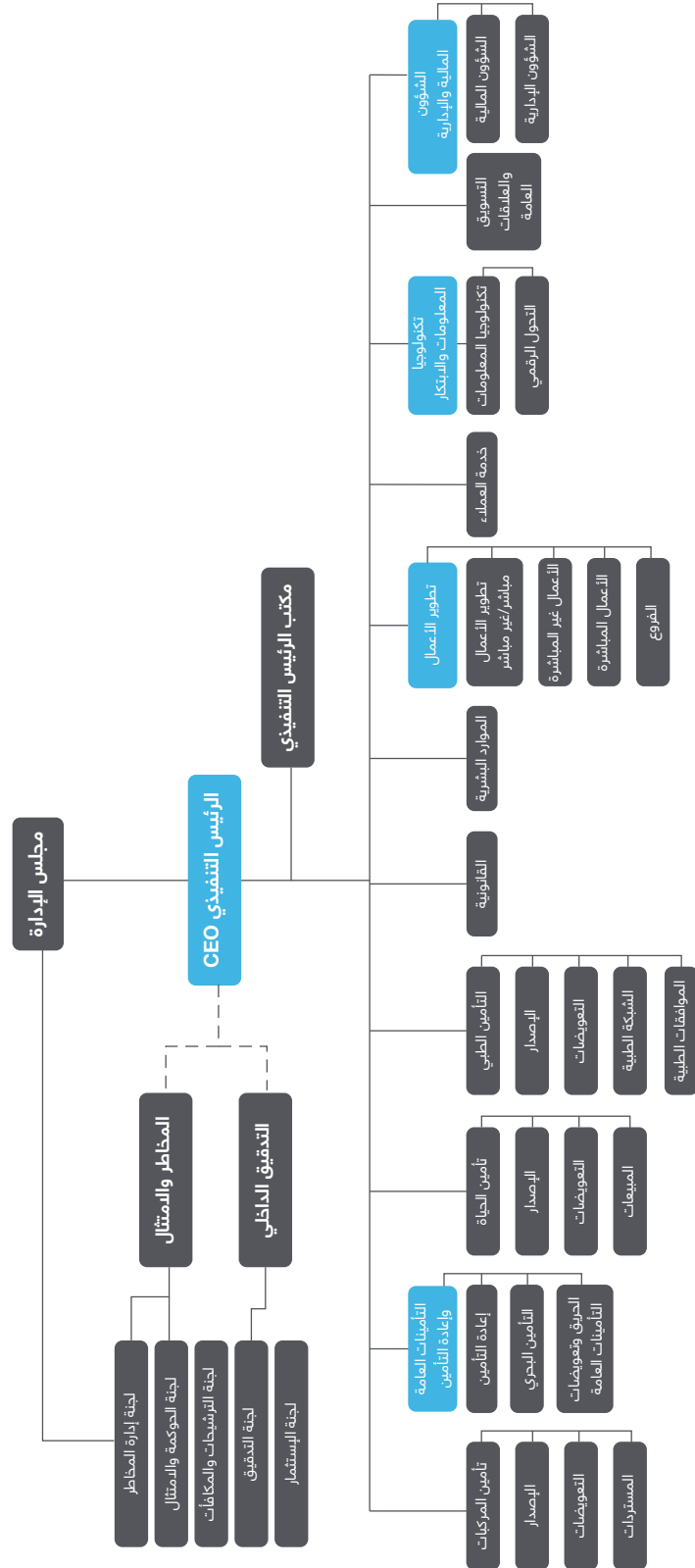
ثامناً:

القرارات صادرة عن الحكومة أو المنظمات الدولية أو غيرها لها أثر مادي على عمل الشركة أو منتجاتها أو قدرتها التنافسية.

لا يوجد أي قرارات صادرة عن الحكومة أو المنظمات الدولية أو غيرها لها أثر مادي على عمل الشركة أو منتجاتها أو قدرتها التنافسية.

الشركة تطبق معايير الجودة العالمية وحاصلة على شهادة الايزو 9001/2008.

أ- الهيكل التنظيمي للشركة كما هو في نهاية عام 2024



ب- عدد موظفي الشركة وفئات مؤهلاتهم:

المؤهل العلمي	العدد 2024	العدد 2023
ماجستير	5	4
بكالوريوس	98	99
دبلوم	10	9
ثانوية عامة وما دون	16	16
اجمالي عدد الموظفين	129	128

ج- برامج التأهيل والتدريب لموظفي الشركة:

عنوان الدورة التدريبية	عدد الموظفين	الجهة المدربة
POWER PI Certification	1	خارجي
Power BI Data Analyst Associate	1	خارجي
Tactics for Smarter Team Communication	1	خارجي
Project Management - The Complete Course for Beginners	1	خارجي
تعزيز منظومة مكافحة غسل الأموال وتمويل الإرهاب في القطاع المالي	2	خارجي
دورة تخطيط الأعمال والإدارة المالية لعملاء بنك الاتحاد (الشركات المتوسطة الصغيرة)	2	خارجي
Xpan Confrence	3	خارجي
السياسات والإجراءات الاستراتيجية والمنهجية	2	خارجي
CCNA-Cisco Certified Network Associate	2	خارجي
ورشة عمل مجانية حول قانون حماية البيانات الشخصية	2	خارجي
ورشة عمل حول نطاق تطبيق متطلبات تعليمات مكافحة غسل الأموال وتمويل الإرهاب	2	خارجي
تطبيقات عملية على المعيار المحاسبي	2	خارجي
تأمين الحياة	2	خارجي
Circular Entrepreneurship	1	خارجي
Security	1	خارجي
الأمن السيبراني	1	خارجي
مبادئ الاستدامة وتطبيقاتها على شركات التأمين	3	خارجي
التدقيق الداخلي وتداخله مع الجهات والدوائر الرقابية الأخرى	1	خارجي
إدارة المخاطر (ISO 31000) - مدير مخاطر	1	خارجي
تأمين المركبات (الاكتتاب والتعويضات)	2	خارجي
cyber summit 2024	1	خارجي
التأمين الطبي	1	خارجي
ندوة افتراضية حول تسعير التأمين الطبي	1	خارجي

عنوان الدورة التدريبية	عدد الموظفين	الجهة المدربة
ورشة عمل حول "مستجدات في مجال مكافحة غسل الأموال وتمويل الإرهاب (التجارة عبر الحدود/برامج الفدية)	1	خارجي
COBIT 19	1	خارجي
CII	1	خارجي
AML and KYC	46	داخلي
مهارات القيادة لمتعلمي القرن الحادي والعشرين	16	داخلي
Compliance & Risk awareness	13	داخلي
مهارات الاتصال	11	داخلي
مكافحة غسل الأموال وتمويل الإرهاب	7	داخلي
Orientation	15	داخلي
Marketing jico	24	داخلي
Marketing Tactic	24	داخلي
Customer Service Jico	21	داخلي
Effective Communication	18	داخلي

عاشراً:

المخاطر التي تتعرض الشركة لها:

تمارس الشركة أعمال التأمين الذي يعتبر بأنه نقل للأخطار من المؤمن لهم إلى الشركة مقابل أقساط تأمين يتم دفعها لهذا الغرض وتقوم الشركة بتقدير حجم هذه الأخطار بتحديد السعر الملائم.

قد يحصل هناك انحرافات بالنتائج لأسباب متعددة بما قد يؤثر على نتائج أعمال الشركة.

من جانب آخر ونظراً لعدم توفر الأعداد الكبيرة للأخطار المسندة للشركة، تقوم شركة التأمين بتحويل جزء من الخطر إلى معيد التأمين لمنع تأثير الانحرافات الناجمة عن قلة عدد الأخطار وتتوخى الشركة أن يكون معيد التأمين ذا ملاءة كافية لمواجهة التزاماته عند تحقق الخطر وأي قصور من معيد التأمين ينعكس سلباً على الشركة.

بالإضافة لذلك، تنشط شركة التأمين في مجال الإستثمار وهي معرضة بذلك لما يتعرض له المستثمر من مخاطر الاستثمار المعروفة.

حادي عشر:

الإنجازات التي حققتها الشركة خلال السنة المالية:

بلغ مجموع أقساط التأمين لعام 2024 مبلغ 31,910,243 دينار أردني ولعام 2023 مبلغ 33,554,575 دينار أردني أي بانخفاض مقداره 1,644,332 دينار أردني بنسبة 4.90%.

بلغ مجموع التعويضات المدفوعة لعام 2024 مبلغ 26,998,194 دينار أردني ولعام 2023 مبلغ 25,862,255 دينار أردني أي بزيادة مقدارها 1,135,939 دينار أردني بنسبة 4.39%.

أ- نتائج فروع التأمين:

نسبة الزيادة (الانخفاض)	2023	2024	
	دينار أردني	دينار أردني	
			تأمين المركبات
(%137.33)	275,069	(102,674)	نتائج أعمال عقود التأمين
(%47.91)	(266,564)	(138,841)	نتائج أعمال عقود إعادة التأمين
(%2,939.68)	8,505	(241,515)	صافي نتائج أعمال التأمين
(%63.28)	(400,581)	(147,102)	صافي نتائج تمويل أعمال التأمين
(%0.88)	(392,076)	(388,617)	صافي نتائج أعمال عقود التأمين وإعادة التأمين
			تأمين البحري
%64.88	1,030,898	1,699,749	نتائج أعمال عقود التأمين
%82.75	(484,524)	(885,458)	نتائج أعمال عقود إعادة التأمين
%49.04	546,374	814,291	صافي نتائج أعمال التأمين
15.32	(1,247)	(1,438)	صافي نتائج تمويل أعمال التأمين
%49.11	545,127	812,853	صافي نتائج أعمال عقود التأمين وإعادة التأمين
			تأمين الطيران
(%131.44)	75,229	(23,650)	نتائج أعمال عقود التأمين
(%126.82)	(63,771)	17,103	نتائج أعمال عقود إعادة التأمين
(%157.14)	11,458	(6,547)	صافي نتائج أعمال التأمين
%0	0	(675)	صافي نتائج تمويل أعمال التأمين
(%163.03)	11,458	(7,222)	صافي نتائج أعمال عقود التأمين وإعادة التأمين
			تأمين الحريق
(%165.40)	2,228,751	(1,457,574)	نتائج أعمال عقود التأمين
(%166.45)	(2,129,197)	1,414,853	نتائج أعمال عقود إعادة التأمين
(%142.91)	99,554	(42,721)	صافي نتائج أعمال التأمين
(%78.30)	(10,637)	(2,308)	صافي نتائج تمويل أعمال التأمين
(%150.64)	88,917	(45,029)	صافي نتائج أعمال عقود التأمين وإعادة التأمين
			تأمين الحوادث العامة
%0.40	264,170	265,233	نتائج أعمال عقود التأمين
(%6.73)	(212,378)	(198,091)	نتائج أعمال عقود إعادة التأمين
%29.64	51,792	67,142	صافي نتائج أعمال التأمين
%72.74	(543)	(938)	صافي نتائج تمويل أعمال التأمين
%29.18	51,249	66,204	صافي نتائج أعمال عقود التأمين وإعادة التأمين
			تأمين هندسي
(%14.76)	114,688	97,764	نتائج أعمال عقود التأمين
(%16.86)	(89,191)	(74,154)	نتائج أعمال عقود إعادة التأمين
(%7.39)	25,497	23,610	صافي نتائج أعمال التأمين
(%50.00)	(256)	(128)	صافي نتائج تمويل أعمال التأمين
(%6.96)	25,241	23,482	صافي نتائج أعمال عقود التأمين وإعادة التأمين

نسبة الزيادة (الانخفاض)	2023	2024	
	دينار أردني	دينار أردني	
			تأمين مسؤولية عامة
(%12.45)	473,409	414,488	نتائج أعمال عقود التأمين
(%18.59)	(430,881)	(350,777)	نتائج أعمال عقود إعادة التأمين
%49.81	42,528	63,711	صافي نتائج أعمال التأمين
%275.86	(580)	(2,180)	صافي نتائج تمويل أعمال التأمين
%46.68	41,948	61,531	صافي نتائج أعمال عقود التأمين وإعادة التأمين
			التأمين الطبي
%93.50	294,514	569,886	نتائج أعمال عقود التأمين
(%8.59)	(37,202)	(34,067)	نتائج أعمال عقود إعادة التأمين
%108.24	257,312	535,819	صافي نتائج أعمال التأمين
(%73.62)	(2,036)	(537)	صافي نتائج تمويل أعمال التأمين
%109.69	255,276	535,282	صافي نتائج أعمال عقود التأمين وإعادة التأمين
			تأمين حياة
(%79.09)	2,916,350	576,480	نتائج أعمال عقود التأمين
(%77.02)	(2,585,722)	(594,253)	نتائج أعمال عقود إعادة التأمين
(%110.35)	171,747	(17,773)	صافي نتائج أعمال التأمين
(%147.83)	(30,374)	14,527	صافي نتائج تمويل أعمال التأمين
(%102.30)	141,373	(3,246)	صافي نتائج أعمال عقود التأمين وإعادة التأمين

ب. تطور الأقساط والتعويضات وحصة الشركة منها:

السنة	الأقساط المكتتبة	حصة الشركة من الأقساط المكتتبة	التعويضات المدفوعة	حصة الشركة من التعويضات المدفوعة
2015	16,093,290	13,806,407	11,066,297	9,426,041
2016	16,783,937	14,181,341	13,713,618	10,509,391
2017	18,485,713	14,819,285	14,594,368	11,873,089
2018	19,098,682	14,991,575	17,786,218	14,140,717
2019	20,865,646	17,289,073	19,130,481	13,307,833
2020	21,673,263	15,295,595	15,332,678	12,368,221
2021	24,765,671	16,785,778	23,092,048	13,926,910
2022	33,255,269	21,408,936	24,332,032	15,704,649
2023	33,554,575	22,096,270	25,865,783	17,680,295
2024	31,910,243	23,695,656	27,014,956	20,161,960

لم يمر على الشركة أية أحداث مهمة كان لها أثر جوهري على نتائج أعمال الشركة.

ثاني عشر:

أثر مالي لعمليات ذات طبيعة غير متكررة

لا يوجد أي أثر مالي لعمليات ذات طبيعة غير متكررة حدثت خلال السنة المالية ولا تدخل ضمن نشاط الشركة الرئيسي.

ثالث عشر:

السلسلة الزمنية للأرباح أو الخسائر المحققة والأرباح الموزعة وصافي حقوق المساهمين وأسعار الأوراق المالية:

2020	2021	2022 معاد بيانه	2023	2024	البيان
1,196,141	1,314,876	1,781,825	1,501,993	1,492,549	الأرباح (الخسائر) المتحققة
960,000	880,000	960,000	800,000	0	الأرباح الموزعة / المقترح توزيعها
%12	%11	%12	%10	%0	نسبة الأرباح الموزعة / المقترح توزيعها من رأسمال الشركة المدفوع
14,323,332	14,595,770	14,308,559	14,714,345	15,404,187	صافي حقوق المساهمين
1.64	1.67	1.95	1.87	2.01	سعر الورقة المالية
8,000,000	8,000,000	8,000,000	8,000,000	8,000,000	عدد الأسهم المصدرة

*البيانات المالية لعام 2020 و2021 معدة وفقاً لمعيار الإبلاغ المالي الدولي رقم (4).

رابع عشر:

تحليل المركز المالي للشركة ونتائج أعمالها خلال السنة المالية:

2023	2024	البيان
%16.14	%16.81	1 - صافي ذمم المدينون المتعلقة بعمليات التأمين / إجمالي إيرادات عقود التأمين
%1.02	%17.62	2 - ممتلكات ومعدات / إجمالي الموجودات
%3.44	%3.71	3 - صافي نتائج أعمال التأمين / إيرادات عقود التأمين
%63.14	%59.63	4 - صافي نتائج أعمال التأمين / الأرباح قبل الضريبة
%10.21	%9.69	5 - صافي الربح بعد الضريبة / حقوق المساهمين
%58.99	%75.65	6 - مطلوبات عقود التأمين / إيرادات عقود التأمين
%71.48	%64.56	7 - ودائع لدى البنوك/ مجموع الاستثمارات

خامس عشر:

التطورات المستقبلية الهامة والخطة المستقبلية :-

1. رفع رأسمال الشركة من 8,000,000 دينار (ثمانية ملايين دينار/سهم) ليصبح 16,000,000 دينار (ستة عشر مليون دينار/سهم) للحفاظ على رخصة فرع تأمين الحياة وحسب التعليمات الصادرة عن البنك المركزي الأردني ” تعليمات الحد الأدنى لرأسمال شركة التأمين وشركة إعادة التأمين لسنة 2023“.
2. التوسع في تسويق وبيع منتجات الحياة الفردية.
3. التوسع في التأمين المصرفي.
4. تنويع قنوات التوزيع والتركيز على قنوات التوزيع الإلكترونية كبديل للقنوات التقليدية بقدر الإمكان وذلك لرفع كفاءة العمل.
5. الاستمرار في تنمية أقساط الشركة بالتركيز على نوعية الأخطار المكتتبه على أسس فنية سليمة مع التركيز على رفع كفاءة إدارة التعويضات.
6. رفع كفاءة الجهاز الفني والإداري للشركة عن طريق رفده بالكوادر المتميزة وتدريب الكادر الحالي.
7. الاستمرار بتطوير نظم الرقابة الداخلية وإدارة المخاطر وأدوات الإنذار المبكر.
8. وضع معايير جودة عالية وتطبيقها.

سادس عشر:

أتعاب مدققي الحسابات:

بلغت أتعاب مدققي حسابات الشركة لعام 2024 مبلغ 27,200 دينار عن مراجعة حسابات الشركة وعن إصدار تقريره المتعلق بتعليمات مكافحة غسيل الأموال وتمويل الإرهاب بالإضافة للترجمة.

سابع عشر:

أ- بيان بعدد الأوراق المالية المصدرة من قبل الشركة والمملوكة من قبل أعضاء مجلس الإدارة والإدارة العليا ذوي السلطة التنفيذية وأقاربهم كما في 2024/12/31:

الرقم	الاسم	الملة	الجنسية	عدد الأسهم كما في		عدد الأسهم المملوكة من قبل الشركات المسيطر عليها من قبل أي منهم	
				2023/12/31	2024/12/31	2023/12/31	2024/12/31
1	رئيس مجلس الإدارة						
	خالد محمد بدوي عليان		الأردنية	1,994,253	1,981,673	1,217,249	1,217,249
	المجموع				1,981,673	1,217,249	1,217,249
2	نائب رئيس مجلس الإدارة						
	محمد خالد محمد عليان		الأردنية	373,333	373,333	لا يوجد	لا يوجد
	المجموع				373,333		
3	عضو مجلس الإدارة						
	زياد خليل سعيد المصري		الأردنية	1,000	1,391,266	لا يوجد	لا يوجد
	المجموع				1,391,266		
4	عضو مجلس الإدارة						
	شركة الوصل للتجارة والاستثمار		الأردنية	1,217,249	1,217,249	لا يوجد	لا يوجد
	نافذ سعيد بدوي عليان		الأردنية	102,885	102,885	لا يوجد	لا يوجد
	المجموع				1,320,134		
5	عضو مجلس الإدارة						
	رانيه خليل سعيد المصري		الأردنية	440,506	440,506	لا يوجد	لا يوجد
	المجموع				440,506		
6	عضو مجلس الإدارة						
	ماجد خالد محمد عليان		الأردنية	374,333	374,333	لا يوجد	لا يوجد
	المجموع				374,333		
7	عضو مجلس الإدارة						
	هالة أمين خليل شقير		الأردنية	45,318	45,318	لا يوجد	لا يوجد
	المجموع				45,318		
8	عضو مجلس الإدارة						
	طاهر راضي شكري الشخشير		الأردنية	25,855	25,855	لا يوجد	لا يوجد
	المجموع				25,855		
9	عضو مجلس الإدارة						
	سالم عبدالمنعم برقان		الأردنية	1,000	1,000	لا يوجد	لا يوجد
	المجموع				1,000		
10	عضو مجلس الإدارة						
	مؤنس ممدوح حنا حدادين		الأردنية	1,000	0	لا يوجد	لا يوجد
	المجموع				1,000	0	
	مجموع الأسهم المملوكة من قبل أعضاء مجلس الإدارة				4,576,732	5,953,418	1,217,249

ب. بيان بعدد الأوراق المالية المصدرة من قبل الشركة والمملوكة من قبل الإدارة العليا
ذوي السلطة التنفيذية كما في 2024/12/31:

الاسم	المنصب	الجنسية	عدد الأسهم كما في		عدد الأسهم المملوكة من قبل الشركات المسيطر عليها من قبل أي منهم	
			2023/12/31	2024/12/31	2023/12/31	2024/12/31
عماد محمد اسحق مرار	الرئيس التنفيذي	الأردنية	لا يوجد	لا يوجد	لا يوجد	لا يوجد
المجموع			لا يوجد	لا يوجد	لا يوجد	لا يوجد
عمر عبدالمجيد محمود جرادات	رئيس الشؤون المالية والإدارية	الأردنية	لا يوجد	لا يوجد	لا يوجد	لا يوجد
المجموع			لا يوجد	لا يوجد	لا يوجد	لا يوجد
مجموع الأسهم المملوكة من قبل الإدارة العليا ذوي السلطة التنفيذية						
			لا يوجد	لا يوجد	لا يوجد	لا يوجد

ج. بيان بعدد الأوراق المالية المصدرة من قبل الشركة والمملوكة من قبل أقارب أعضاء مجلس الإدارة والإدارة العليا ذوي السلطة التنفيذية كما في 2024/12/31:

الاسم	الصلة	الجنسية	عدد الأسهم كما في		عدد الأسهم المملوكة من قبل الشركات المسيطر عليها من قبل أي منهم	
			2023/12/31	2024/12/31	2023/12/31	2024/12/31
نفوذ سعيد بدوي عليان	زوجة رئيس مجلس الإدارة السيد خالد محمد بدوي عليان	الأردنية	186,666	186,666	لا يوجد	لا يوجد
المجموع			186,666	186,666		
سمر زاهد حسني المصيفي	زوجة عضو مجلس الإدارة السيد طاهر راضي شكري الشخشير	الأردنية	6,150	6,150	لا يوجد	لا يوجد
المجموع			6,150	6,150		
مجموع الأسهم المملوكة من قبل أقارب أعضاء مجلس الإدارة						
			192,816	192,816		

ثامن عشر:

أ. بيان بالمزايا والمكافآت التي يتمتع بها رئيس وأعضاء مجلس الإدارة:

الاسم	مكافأة المجلس عن نتائج عام 2024	بدل انتقال	مكافأة عضوية اللجان المنبثقة عن مجلس الإدارة	المجموع
السيد خالد محمد بدوي عليان	5,000	6,000	3,600	14,600
السيد محمد خالد محمد عليان	5,000	6,000	3,600	14,600
السيدة هالة أمين خليل شقير	5,000	6,000	13,200	24,200
معالي الدكتور طاهر راضي شكري الشخشير	5,000	6,000	10,800	21,800
السيد نافذ سعيد بدوي عليان ممثل شركة الوصل للتجارة والاستثمار	5,000	6,000	6,000	17,000
السيد سالم عبدالمنعم سالم برقان	5,000	6,000	9,600	20,600
السيد زياد خليل سعيد المصري توفي بتاريخ 2024/10/30	4,165	5,000	-	9,165
السيدة رانية خليل سعيد المصري	5,000	6,000	3,600	14,600
السيد ماجد خالد محمد عليان	5,000	6,000	-	11,000
السيد مؤنس ممدوح حنا حدادين	-	-	-	-
المجموع	44,165	53,000	50,400	147,565

ب. المزايا والمكافآت التي يتمتع بها أشخاص الإدارة العليا التنفيذية:

الموظف	رواتب ومكافآت	عضوية لجنة إدارة المخاطر	سفرات خارجية	أخرى	المجموع
عماد محمد اسحق مرار	190,935	3,600	4,968	استخدام سيارة الشركة	199,503
عمر عبدالمجيد محمود جرادات	94,435	0	0	لا يوجد	94,435
المجموع	285,370	3,600	4,968		293,938

تاسع عشر:

التبرعات والمنح التي دفعتها الشركة خلال السنة المالية:

قيمة التبرع	اسم الجهة
3,168	تغطية المصاريف الدراسية لثلاث طلاب جامعيين - جمعية صندوق الأمان لمستقبل الأيتام
1,950	الشراكة مع متحف الأطفال بمناسبة حلول شهر رمضان المبارك وإقامة نشاط يتضمن وجبات فطور وهدايا تذكارية - جمعية المتحف الوطني للأطفال الخيرية
2,000	تجديد الدعم المالي لحملة الطفل العالمي وبالإضافة للمساهمة في تغطية تكاليف التعليم لطفل واحد من قرى الأطفال الأردنية - جمعية قرى الأطفال الأردنية
1,500	بدل تبرع لدفع جزء من الرسوم الجامعية المترتبة على عشرة طلاب جمعية خليل الرحمن الخيرية
500	تبرع مقابل اعلان في الاجندة السنوية لعام 2025 جمعية حماية القدس الشريف
9,118	المجموع

عشرون:

بيان بالعقود والمشاريع والإرتباطات التي عقدتها الشركة مع الشركات التابعة، أو الشقيقة، أو الحليفة أو رئيس مجلس الإدارة أو أعضاء مجلس الإدارة أو الرئيس التنفيذي أو أي موظف في الشركة أو أقاربهم. قامت الشركة بالدخول في معاملات مع كبار المساهمين وأعضاء مجلس الإدارة والإدارة العليا والشركات المسيطر عليها من قبلهم ضمن النشاطات الاعتيادية للشركة وباستخدام نسب الأرباح والعمولات التجارية، والإيضاح رقم (36) في البيانات المالية يبين ملخص حجم التعاملات مع الجهات ذات العلاقة خلال السنة.

واحد وعشرون:

مساهمة الشركة في حماية البيئة:

لا يوجد مساهمة للشركة في حماية البيئة.

مساهمة الشركة في خدمة المجتمع المحلي:

1. تبرعت الشركة لدراسة ثلاث طلاب في الجامعة بتعاون مع جمعية صندوق الأمان لمستقبل الأيتام.
2. إقامة الشركة إفطار في شهر رمضان المبارك في متحف الأطفال بتعاون مع جمعية المتحف الوطني للأطفال الخيرية.
3. تبرعت الشركة لتغطية تكاليف تعليم طفل واحد من قرى الأطفال بتعاون مع جمعية قرى الأطفال الأردنية.
4. تبرعت الشركة لدفع رسوم الجامعة ل عشر طلاب بتعاون مع جمعية خليل الرحمن الخيرية.
5. تبرعت الشركة لجمعية حماية القدس الشريف.

في الختام يتقدم مجلس الإدارة بالشكر الجزيل للسادة المساهمين أعضاء الهيئة العامة على ثقتهم الغالية، كما ويشكر جميع موظفي الشركة والقائمين عليها على الجهود التي بذلوها خلال هذه السنة. كما يود مجلس الإدارة أن يعبر عن امتنانه وشكره للمتعاملين مع الشركة ولكافة الجهات التي ساهمت في تقديم كل مساعده ودعم للشركة.

والسلام عليكم ورحمة الله وبركاته،،،

شركة القدس للتأمين م.ع.م

إقرار خاص بالتقرير السنوي للعام 2024

* يقر مجلس إدارة الشركة بعدم وجود أي أمور جوهرية قد تؤثر على استمرارية الشركة خلال السنة المالية التالية.

* يقر مجلس الإدارة بمسؤوليته عن اعداد البيانات المالية وتوفير نظام رقابة فعال في الشركة.

عضو
شركة الوصل للتجارة والاستثمار
ويمثلها نافذ سعيد عليان



نائب رئيس مجلس الإدارة
محمد خالد محمد عليان



رئيس مجلس الإدارة
خالد محمد بدوي عليان



عضو
رانيه خليل سعيد المصري



عضو
مؤنس ممدوح حنا حدادين



عضو
ماجد خالد محمد عليان



عضو
سالم عبدالمنعم سالم برقان



عضو
طاهر راضي شكري الشخشير



عضو
هاله أمين خليل شقير



نقر نحن الموقعين أدناه بصحة ودقة واكتمال المعلومات والبيانات الواردة في التقرير السنوي للشركة.

مساعد مدير عام للشؤون المالية
عمر عبدالمجيد محمود جرادات



المدير العام
عماد محمد اسحق مرار



رئيس مجلس الإدارة
خالد محمد بدوي عليان





تقرير الحوكمة لعام 2024

أولاً: تفاصيل تطبيق أحكام تعليمات حوكمة الشركات المساهمة المدرجة

يؤمن مجلس إدارة الشركة بالحاكمة المؤسسية، ويرى أن إتباعها يساهم بشكل كبير في تحقيق النمو المستدام والازدهار للشركة على المدى الطويل، انطلاقاً من أن أحد أهم مسؤوليات مجلس الإدارة تعظيم قيمة حقوق المساهمين مع مراعاة مصالح كافة الأطراف المعنيين بأعمال الشركة وأنشطتها، والمتمثلين بحملة الوثائق والمستفيدين منها والموظفين والعلماء والموردين والشركاء في العمل والمجتمع ككل، وتحرص الشركة على التزام جميع العاملين فيها بتطبيق أفضل الممارسات لتوفير المساءلة والشفافية والنزاهة في جميع المعاملات والإجراءات مما يؤدي إلى تعزيز الثقة وتحقيق أعلى درجات الالتزام بضوابط الحاكمة والانضباط المؤسسي.

وضعت الشركة هيكلًا للحاكمة المؤسسية داخل الشركة، وذلك بهدف التحديد الدقيق لمسؤوليات وواجبات أعضاء مجلس الإدارة والإدارة التنفيذية واتخاذ تدابير إضافية للرقابة الداخلية، ويشتمل الهيكل على ثلاث مكونات رئيسية:

هيكل الحاكمة المؤسسية لدى شركة القدس للتأمين		
مجلس الإدارة	اللجان	نظام الرقابة الداخلي
- فعال	- لجنة التدقيق	- إدارة المخاطر
- مستقل	- لجنة الحوكمة والامتثال	- إدارة الامتثال
- غير تنفيذي	- لجنة الترشيحات والمكافآت	- التدقيق الداخلي
	- لجنة إدارة المخاطر	
	- لجنة الاستثمار	

حرصت الشركة على الامتثال التام بكافة تعليمات الحوكمة الخاصة بشركات التأمين رقم (1) لسنة 2022 وتعديلاتها الصادرة عن البنك المركزي الأردني وقانون تنظيم أعمال التأمين رقم (12) لسنة 2021 الصادر عن البنك المركزي الأردني وتعليمات حوكمة الشركات المساهمة المدرجة لسنة 2017 الصادرة عن هيئة الأوراق المالية. حيث تم اتخاذ مجموعة من الإجراءات التي تعزز تطبيقات الحوكمة في كافة أنشطة الشركة وأعمالها اليومية. وعلى النحو الآتي:

1. وجود دائرة متخصصة لإدارة المخاطر والامتثال تشارك بها مسؤولية تحديد وتحليل وتصنيف المخاطر والرقابة عليها والتأكد من مدى الامتثال مع التعليمات والقرارات والأنظمة الصادرة عن الجهات الرقابية التي تنظم أعمال الشركة ومراقبة وتقييم مدى فعالية أنظمة الرقابة الداخلية وتحسينها.
2. إعادة تشكيل لجان مجلس الإدارة وبما ينسجم مع تعليمات الحوكمة الخاصة بشركات التأمين لسنة 2022 وتعديلاتها الصادرة عن البنك المركزي الأردني، والعمل على تفعيل أدوارها الرقابية.
3. إعداد سياسات الضبط والرقابة والاستراتيجيات والسياسات واعتمادها من قبل مجلس الإدارة وتطبيقها ومتابعتها.
4. إعداد الهيكل التنظيمي والوصف الوظيفي ونظام الصلاحيات وتعليمات السلوك، والأداء، وتطبيقها، ومتابعتها.
5. إعداد سياسات إدارة المخاطر وتطبيقها ومتابعتها.

ثانياً: أسماء أعضاء مجلس الإدارة الحاليين والمستقبليين خلال السنة

الرقم	الاسم	المنصب	تنفيذي / غير تنفيذي مستقل / غير مستقل	الحالة
1	السيد خالد محمد بدوي عليان	رئيس مجلس الإدارة	غير تنفيذي / غير مستقل	عضو حالي
2	السيد محمد خالد محمد عليان	نائب الرئيس	غير تنفيذي / غير مستقل	عضو حالي
3	السيد زياد خليل سعيد المصري	عضو	غير تنفيذي / غير مستقل	عضو لغاية تاريخ 2024/10/30.
4	السيد نافذ سعيد عليان ممثل عن شركة الوصل للتجارة والاستثمار	عضو	غير تنفيذي / غير مستقل	عضو حالي
5	السيدة رانيه خليل سعيد المصري	عضو	غير تنفيذي / غير مستقل	عضو حالي
6	السيد ماجد خالد محمد عليان	عضو	غير تنفيذي / غير مستقل	عضو حالي
7	السيدة هاله أمين خليل شقير	عضو	غير تنفيذي / مستقل	عضو حالي
8	معالي الدكتور طاهر راضي شكري الشخشير	عضو	غير تنفيذي / مستقل	عضو حالي
9	السيد سالم عبدالمنعم سالم برقان	عضو	غير تنفيذي / مستقل	عضو حالي
10	السيد مؤنس حنا ممدوح حدادين	عضو	غير تنفيذي / مستقل	عضو حالي (تم تعيين العضو بتاريخ 2024/12/26)

ثالثاً: أسماء ممثلي أعضاء مجلس الإدارة الاعتباريين

اسم العضو	المنصب	تنفيذي / غير تنفيذي مستقل / غير مستقل	الحالة
السادة شركة الوصل للتجارة / ويمثلها السيد نافذ سعيد بدوي عليان	عضو	غير تنفيذي / غير مستقل	عضو حالي

رابعاً: المناصب التنفيذية في الشركة وأسماء الأشخاص الذين يشغلونها

المنصب	اسم المنصب التنفيذي
عماد محمد إسحق مرار	الرئيس التنفيذي
عمر عبد المجيد محمود جرادات	رئيس الشؤون المالية والإدارية
سهل جميل جريس المدانات	مدير أول – دائرة تطوير الأعمال
باسل عبدالحفيظ حافظ محمد	مدير أول – دائرة تكنولوجيا المعلومات والابتكار
أيمن فضل محمد محمد	مدير أول – دائرة التأمينات العامة وإعادة التأمين

خامساً: عضويات مجالس الإدارة التي يشغلها أي من أعضاء المجلس الحاليين في الشركات المساهمة العامة

الرقم	الاسم	المنصب	عضو مجلس الإدارة لشركة المساهمة العامة
1	السيد خالد محمد بدوي عليان	رئيس مجلس الإدارة	لا يوجد
2	السيد محمد خالد محمد عليان	نائب الرئيس	لا يوجد
3	السيد نافذ سعيد بدوي عليان	عضو	المؤسسة الصحفية الأردنية للرأي
4	السيدة رانيه خليل سعيد المصري	عضو	لا يوجد
5	السيد ماجد خالد محمد عليان	عضو	لا يوجد
6	السيدة هاله أمين خليل شقير	عضو	لا يوجد
7	معالي الدكتور طاهر راضي شكري الشخشير	عضو	لا يوجد
8	السيد سالم عبدالمعزم سالم برقان	عضو	بنك صفوة الإسلامي
9	السيد مؤنس ممدوح حنا حدادين	عضو	لا يوجد

سادساً: أسماء اللجان المنبثقة عن مجلس الإدارة خلال عام 2024

أسماء اللجان المنبثقة عن مجلس الإدارة:

1. لجنة الحوكمة والامتثال
2. لجنة الترشيحات والمكافآت
3. لجنة التدقيق
4. لجنة إدارة المخاطر
5. لجنة الاستثمار

سابعاً: اسم ضابط ارتباط الحوكمة في الشركة
أحمد محمد اسعد جرار / موظف رئيسي في دائرة المخاطر والامتثال.

ثامناً: اسم رئيس وأعضاء لجنة التدقيق

لجنة التدقيق		
1	السيد سالم برقان	رئيس
2	السيدة هالة شقير	عضو
3	السيد نافذ عليان ممثلاً عن شركة الوصل للتجارة والاستثمار	عضو

تاسعاً: نبذة عن رئيس وأعضاء لجنة التدقيق ومؤهلاتهم وخبراتهم المتعلقة بالأمور المالية والمحاسبية

السيد سالم برقان – عضو مجلس الإدارة – رئيس لجنة التدقيق
تاريخ الميلاد: 1952/1/1

الشهادات العلمية وسنة التخرج:

بكالوريوس في المحاسبة من الجامعة الأردنية في العام 1975.

الخبرات العملية:

- 40 عاماً من الخبرة في مجال الأعمال المصرفية والمالية في الشرق الأوسط.
- المدير الإقليمي – فروع البنك العربي – فلسطين منذ عام 2012 لغاية عام 2013.
- رئيس مجلس إدارة / الرئيس التنفيذي – البنك العربي الإسلامي الدولي منذ عام 2009 لغاية عام 2011.
- رئيس قطاع الشركات / الأردن وفلسطين – البنك العربي منذ عام 2004 لغاية عام 2009.
- رئيس مجلس إدارة – شركة النسر العربي للتأمين منذ عام 1977 لغاية عام 1983.
- رئيس مجلس إدارة – مجموعة البنك العربي للاستثمار / فلسطين 2012-2013.
- عضو مجلس إدارة – مجموعة البنك العربي للاستثمار / الأردن 2012-2013.
- عضو مجلس الإدارة – البنك العربي (سوريا) لغاية عام 2009.
- عضو مجلس إدارة – جمعية البنوك في الأردن عدة دورات.
- عضو مجلس إدارة – جمعية البنوك في فلسطين 2012-2013.
- زميل – جمعية المحاسبين القانونيين الأردنيين.
- عضو مجلس إدارة – بنك صفوة الإسلامي منذ عام 2018.
- عضو مجلس إدارة – الشركة الأردنية للصحافة والنشر (الدستور) منذ عام 2014 لغاية عام 2015.
- عضو مجلس إدارة في عدة شركات.
- عضوية السيد سالم عبدالمنعم برقان في مجالس إدارة الشركات المساهمة العامة الحالية:
- عضو مجلس إدارة – بنك صفوة الإسلامي

السيدة هالة أمين خليل شقير – عضو مجلس الإدارة – عضو لجنة التدقيق
تاريخ الميلاد: 1973/1/17

الشهادات العلمية وسنة التخرج:

بكالوريوس إدارة أعمال – 1994 – الجامعة الأردنية – الأردن.

الخبرات العملية:

- رئيس هيئة مديرين – شركة التجمع الطبي العربي منذ عام 2019.
- نائب رئيس مجلس الإدارة – شركة مستودع الأدوية العربي منذ عام 2005.
- نائب رئيس مجلس إدارة – مستودع أدوية ألفه منذ عام 2018.
- نائب رئيس مجلس الإدارة – شركة صيدلية الحياة منذ عام 2019.

السيد نافذ عليان – عضو مجلس الإدارة – عضو لجنة التدقيق
تاريخ الميلاد: 1951/11/9

الشهادات العلمية وسنة التخرج:

بكالوريوس في إدارة الأعمال من جامعة عين شمس – مصرفي العام 1975.

الخبرات العملية:

- نائب المدير العام للشؤون المالية والإدارية – شركة القدس للتأمين منذ عام 2010 لغاية عام 2021.
- شريك وعضو في هيئة المديرين – مؤسسة الوحدة للتجارة (هيونداي).
- عضو هيئة إدارية في الجمعية الأردنية البريطانية منذ عام 2020.
- عضو مجلس إدارة غرفة تجارة عمان منذ عام 1997 لغاية عام 2009.
- النائب الثاني لرئيس غرفة تجارة عمان / وعضو غرفة تجارة الأردن منذ عام 2013 لغاية عام 2019.
- عضو مجلس إدارة اتحاد الغرف التجارية الأردنية منذ عام 1998 لغاية عام 2009.
- عضو في مجلس إدارة غرفة التجارة الدولية منذ عام 2000 لغاية عام 2022.
- عضو في جمعية رجال الأعمال الأردنية الأوروبية سابقا.
- عضو مجلس الإدارة – المؤسسة الصحفية الأردنية للرأي منذ عام 2017.
- نائب رئيس جمعية خليل الرحمن الخيرية منذ عام 2023.

عاشراً: اسم رئيس وأعضاء كل من لجنة الترشيحات والمكافآت، لجنة الحوكمة والامتثال، لجنة إدارة المخاطر ولجنة الاستثمار

لجنة الترشيحات والمكافآت		
رئيس	معالي الدكتور طاهر الشخشير	1
عضو	السيدة هالة شقير	2
عضو	السيد محمد عليان	3

لجنة الحوكمة والامتثال (حتى تاريخ 2024/12/26)		
رئيس	السيدة هالة شقير	1
عضو	السيد خالد عليان	2
عضو	السيد سالم برقان	3
عضو	معالي الدكتور طاهر الشخشير	4

تم إعادة تشكيل اللجنة بناء على قرار مجلس الإدارة في اجتماعهم السابع لعام 2024 بتاريخ 2024/12/26 لتصبح كما هو موضح ادناه:

لجنة الحوكمة والامتثال (بعد تاريخ 2024/12/26)		
رئيس	السيد مؤنس حدادين	1
عضو	السيد خالد عليان	2
عضو	السيد سالم برقان	3
عضو	معالي الدكتور طاهر الشخشير	4

لجنة إدارة المخاطر (حتى تاريخ 2024/12/26)		
رئيس	معالي الدكتور طاهر الشخشير	1
عضو	السيدة رانيه المصري	2
عضو	السيد عماد مرار	3

تم إعادة تشكيل اللجنة بناء على قرار مجلس الإدارة في اجتماعهم السابع لعام 2024 بتاريخ 2024/12/26 لتصبح كما هو موضح ادناه:

لجنة إدارة المخاطر (بعد تاريخ 2024/12/26)		
رئيس	السيد مؤنس حدادين	1
عضو	السيدة رانيه المصري	2
عضو	السيد عماد مرار	3

لجنة الاستثمار
(حتى تاريخ 2024/12/26)

رئيس	السيد خالد عليان	1
عضو	السيد محمد عليان	2
عضو	السيد ماجد عليان	3

تم إعادة تشكيل اللجنة بناء على قرار مجلس الإدارة في اجتماعهم السابع لعام 2024 بتاريخ 2024/12/26 لتصبح كما هو موضح ادناه:

لجنة الاستثمار
(بعد تاريخ 2024/12/26)

رئيس	السيد خالد عليان	1
عضو	السيد محمد عليان	2
عضو	السيد ماجد عليان	3
عضو	السيد عماد مرار	4

حادي عشر: عدد اجتماعات كل من اللجان خلال السنة مع بيان الأعضاء الحاضرين

لجنة التدقيق

بلغ عدد اجتماعات لجنة التدقيق خلال السنة (12) اجتماع وفيما يلي الأعضاء الحاضرين لكل اجتماع:

اسم العضو	السيد سالم برقان	السيدة هالة شقير	السيد نافذ عليان
الاجتماع الأول 2024/02/05	حضور	حضور	حضور
الاجتماع الثاني 2024/04/21	حضور	حضور	حضور
الاجتماع الثالث 2024/05/01	حضور	حضور	حضور
الاجتماع الرابع 2024/06/26	حضور	حضور	حضور
الاجتماع الخامس 2024/07/28	حضور	حضور	حضور
الاجتماع السادس 2024/08/26	حضور	حضور	حضور
الاجتماع السابع 2024/09/09	حضور	حضور	حضور
الاجتماع الثامن 2024/09/17	حضور	حضور	حضور
الاجتماع التاسع 2024/10/08	حضور	حضور	حضور
الاجتماع العاشر 2024/10/28	حضور	حضور	حضور
الاجتماع الحادي عشر 2024/11/06	حضور	حضور	حضور
الاجتماع الثاني عشر 2024/12/04	حضور	حضور	حضور

لجنة الترشيحات والمكافآت

بلغ عدد اجتماعات لجنة الترشيحات والمكافآت خلال السنة (6) اجتماعات وفيما يلي الأعضاء الحاضرين لكل اجتماع:

اسم العضو	معالي الدكتور طاهر الشخشير	السيدة هالة شقير	السيد محمد عليان
الاجتماع الأول 2024/03/05	حضور	حضور	حضور
الاجتماع الثاني 2024/03/05	حضور	حضور	حضور
الاجتماع الثالث 2024/06/04	حضور	حضور	حضور
الاجتماع الرابع 2024/08/13	حضور	حضور	حضور
الاجتماع الخامس 2024/09/24	حضور	حضور	حضور
الاجتماع السادس 2024/12/08	حضور	حضور	حضور

لجنة الحوكمة والامتثال

بلغ عدد اجتماعات لجنة الحوكمة والامتثال خلال السنة (2) اجتماعات وفيما يلي الأعضاء الحاضرين لكل اجتماع:

اسم العضو	السيدة هالة شقير	السيد خالد عليان	السيد سالم برقان	معالي الدكتور طاهر الشخشير
الاجتماع الأول 2024/05/06	عدم حضور	حضور	حضور	حضور
الاجتماع الثاني 2024/12/24	حضور	حضور	حضور	حضور

لجنة إدارة المخاطر

بلغ عدد اجتماعات لجنة إدارة المخاطر خلال السنة (2) اجتماعات وفيما يلي الأعضاء الحاضرين لكل اجتماع:

اسم العضو	معالي الدكتور طاهر الشخشير	السيدة رانيه المصري	السيد عماد مرار
الاجتماع الاول 2024/11/12	حضور	حضور	حضور
الاجتماع الثاني 2024/12/19	حضور	حضور	حضور

لجنة الاستثمار

بلغ عدد اجتماعات لجنة الاستثمار خلال السنة (9) اجتماعات وفيما يلي الأعضاء الحاضرين لكل اجتماع:

اسم العضو	السيد خالد عليان	السيد محمد عليان	السيد ماجد عليان	السيد عماد مرار
الاجتماع الأول 2024/01/22	حضور	حضور	حضور	تم تعيين السيد عماد مرار عضو في اللجنة بتاريخ 2024/12/26
الاجتماع الثاني 2024/02/29	حضور	حضور	حضور	
الاجتماع الثالث 2024/05/30	حضور	حضور	حضور	
الاجتماع الرابع 2024/06/13	حضور	حضور	حضور	
الاجتماع الخامس 2024/10/31	حضور	حضور	حضور	
الاجتماع السادس 2024/11/06	حضور	حضور	حضور	
الاجتماع السابع 2024/11/12	حضور	حضور	حضور	
الاجتماع الثامن 2024/12/12	حضور	حضور	حضور	
الاجتماع التاسع 2024/12/31	حضور	حضور	حضور	حضور

ثاني عشر: عدد اجتماعات لجنة التدقيق مع مدقق الحسابات الخارجي

قامت لجنة التدقيق بالاجتماع مع مدقق الحسابات الخارجي مرتين خلال السنة وذلك دون حضور اي من اشخاص الإدارة التنفيذية العليا او من يمثلها.

اسم العضو	الجلسة الأولى 2024/1/25	الجلسة الثانية 2024/5/6	الجلسة الثالثة 2024/6/27	الجلسة الرابعة 2024/7/30	الجلسة الخامسة 2024/8/28	الجلسة السادسة 2024/10/30	الجلسة السابعة 2024/12/26
السيد خالد محمد عليان	✓	✓	✓	✓	✓	✓	✓
السيد محمد خالد عليان	✓	✓	✓	✓	✓	X	✓
معالي الدكتور طاهر الشخشير	✓	✓	✓	✓	✓	✓	✓
السيد سالم عبد المنعم برقان	✓	✓	✓	✓	X	✓	✓
السيد نافذ سعيد عليان	✓	✓	✓	X	✓	✓	✓
السيد ماجد خالد عليان	✓	✓	✓	✓	✓	✓	✓
السيدة هالة أمين شقير	✓	X	✓	✓	✓	✓	✓
السيدة رانية سعيد المصري	✓	✓	✓	✓	✓	X	✓
السيد زياد سعيد المصري	✓	✓	X	✓	X	X	

ثالث عشر:

عدد اجتماعات مجلس الإدارة خلال السنة مع بيان الأعضاء الحاضرين

✓ حضور عبر وسائل التواصل المرئي

✓ حضور وجاهي

X عدم حضور

قيل المجلس تغيب الأعضاء بغير عن الجلسات المذكورة أعلاه.

أنا الموقع ادناه خالد محمد عليان بصفتي رئيس مجلس إدارة شركة القدس للتأمين أقر بصحة ودقة واكتمال المعلومات الواردة في هذا التقرير.

رئيس مجلس الإدارة
خالد عليان





تقرير مدقق الحسابات المستقل



تقرير مدقق الحسابات المستقل

السادة/ المساهمين المحترمين
شركة التأمين القدس
(المساهمة العامة المحدودة)
عمان - المملكة الأردنية الهاشمية
تحية طيبة وبعد،،،

الرأي

لقد قمنا بتدقيق القوائم المالية لشركة القدس للتأمين ("الشركة")، والتي تشمل قائمة المركز المالي كما في 31 كانون الأول 2024، قائمة الربح أو الخسارة والدخل الشامل الآخر، وقائمة التغيرات في حقوق المساهمين، وقائمة التدفقات النقدية للسنة المالية المنتهية في ذلك التاريخ، وملخصاً للسياسات المحاسبية الهامة والإيضاحات التفسيرية المرفقة معها.

في رأينا، أن القوائم المالية المرفقة ككل تظهر بعدل، من كافة النواحي الجوهرية، المركز المالي كما في 31 كانون الأول 2024، وأدائها المالي وقوائم التغيرات في حقوق المساهمين وتدفقاتها النقدية للسنة المالية المنتهية في ذلك التاريخ وفقاً للمعايير الدولية للتقارير المالية.

أساس الرأي

تم تدقيقنا وفقاً لمعايير التدقيق الدولية، إن مسؤوليتنا بموجب تلك المعايير تم توضيحها بالتفصيل في قسم "مسؤوليات المدقق عن تدقيق القوائم المالية" في تقريرنا. إننا مستقلون عن الشركة وذلك وفقاً لقواعد آداب وسلوك المهنة الصادر عن مجلس المعايير الدولية لأداب وسلوك المهنة للمحاسبين المهنيين وكذلك متطلبات آداب وسلوك المهنة ذات الصلة بتدقيقنا للقوائم المالية، كما أننا نلتزمنا بمسؤولياتنا الأخلاقية الأخرى وفقاً لتلك القواعد والمتطلبات. باعتقادنا أن أدلة التدقيق التي حصلنا عليها كافية وملائمة لأن تكون أساساً لإبداء رأينا.

أمر آخر

إن القوائم المالية للسنة المالية المنتهية في 31 كانون الأول 2023، قد تم تدقيقها من قبل مدقق حسابات آخر وقد أصدر تقرير غير متحفظ حولها بتاريخ 7 أيار 2024.

مسؤوليات الإدارة والمكلفين بالحوكمة عن القوائم المالية

إن الإدارة مسؤولة عن إعداد القوائم المالية وعرضها بشكل عادل، طبقاً للمعايير الدولية للتقارير المالية. كما أن الإدارة مسؤولة عن أنظمة الرقابة الداخلية التي تراها ضرورية لإعداد قوائم مالية خالية من أية أخطاء جوهرية، سواء كانت ناتجة عن احتيال أو خطأ.

عند إعداد القوائم المالية، فإن الإدارة مسؤولة عن تقييم مقدرة الشركة على الاستمرار في العمل وفقاً لأساس الاستمرارية والإفصاح، وحسبما هو ملائم، عن الأمور ذات العلاقة بالاستمرارية واستخدام أساس الاستمرارية ما لم تعتزم الإدارة تصفية الشركة أو إيقاف عملياتها، أو عدم وجود بديل حقيقي بخلاف ذلك.

إن المكلفين بالحوكمة هم المسؤولون عن الإشراف على عملية إعداد التقارير المالية في الشركة.

أمور التدقيق الهامة (الأساسية)

إن أمور التدقيق الهامة هي الأمور التي، وفقاً لحكمنا المهني، لها الأهتمام الأكبر في تدقيقنا للقوائم المالية للسنة الحالية. إن هذه الأمور تم وضعها في الاعتبار في سياق تدقيقنا للقوائم المالية ككل وعند تكوين رأينا حولها، وليس لغرض إبداء رأي منفصل حول هذه الأمور.

كيف تم معالجة أمر التدقيق الرئيسي في تدقيقنا	أمر التدقيق الرئيسي
<p>لقد قمنا بإجراءات التدقيق التالية:</p> <ul style="list-style-type: none"> • فهم وتقييم واختبار الضوابط الرئيسية حول عمليات معالجة المطالبات وتحديد المخصصات. • تقييم كفاءة وقدرات وموضوعية الخبير الاكتواري المعين على أساس مؤهلاتهم المهنية وخبراتهم وتقييم استقلاليتهم. • إجراء اختبارات موضوعية، على أساس العينة، على المبالغ المسجلة للمطالبات التي تم الإخطار بها والمدفوعة. بما في ذلك مقارنة مبلغ المطالبات القائمة مع وثائق المصدر المناسبة لتقييم احتياطات المطالبات القائمة. • التحقق من اكتمال البيانات المستخدمة كمداخلات في التقييمات الاكتوارية واختبار، على أساس العينة، دقة بيانات المطالبات الأساسية التي يستخدمها الخبير الاكتواري المعين، في تقدير القيمة الحالية للتدفقات النقدية المستقبلية وتعديل المخاطر للمخاطر غير المالية وعنصر الخسارة من خلال مقارنتها بالسجلات المحاسبية والسجلات الأخرى. • قمنا بالإستعانة بمتخصصين اكتواريين لدينا لتقييم الممارسات الاكتوارية للشركة ومدى كفاية المخصصات المحتفظ بها والحصول على تأكيد حول التقرير الصادر عن الخبير الاكتواري المعين. كما قام المتخصصين الاكتواريين لدينا بما يلي: <ol style="list-style-type: none"> (1) تقييم ما إذا كانت المنهجيات الاكتوارية للشركة متوافقة مع الممارسات الاكتوارية المقبولة عموماً. (2) تقييم مدى ملائمة أساليب الحساب والافتراضات الاكتوارية الرئيسية المستخدمة وتحليل الحساسية المُنفذ. (3) تقديم توقعات مستقلة للقيمة الحالية للتدفقات النقدية المستقبلية، وتعديل المخاطر للمخاطر غير المالية وعنصر الخسارة لخطوط الإنتاج المهمة لمقارنتها بالمبالغ المسجلة من قبل الإدارة. (4) تقييم مدى كفاية وملاءمة الإفصاحات ذات الصلة في القوائم المالية. 	<p>1- تقييم الالتزامات المتعلقة بالمطالبات المتكبدة وعنصر الخسارة.</p> <p>إن تقدير الالتزامات المتعلقة بالمطالبات المتكبدة وعنصر الخسارة ينطوي على درجة كبيرة من الأحكام. ويستلزم ذلك تقدير القيمة الحالية للتدفقات النقدية المستقبلية وتعديل المخاطر غير المالية (التي تشكل جزءاً من التزام المطالبات المتكبدة) وعنصر الخسارة (الذي يشكل جزءاً من التزام التغطية المتبقية). يتم تطبيق تعديل المخاطر غير المالية على القيمة الحالية للتدفقات النقدية المستقبلية المقدرة ويعكس التعويض الذي تطلبه الشركة لتحمل عدم اليقين بشأن مبلغ وتوقيت التدفقات النقدية من المخاطر غير المالية عند وفاء الشركة بالتزاماتها بموجب عقود التأمين. تعتمد القيمة الحالية للتدفقات النقدية المستقبلية على أفضل تقدير للتكلفة النهائية لجميع المطالبات المتكبدة ولكن لم تتم تسويتها في تاريخ التقرير، سواء تم الإبلاغ عنها أم لا. يُثبت عنصر الخسارة في أي وقت خلال فترة التغطية، إذا أشارت الحقائق والظروف إلى أن مجموعة من العقود غير مجدية. يُعاد قياس عنصر الخسارة هذا في تاريخ كل تقرير على أنه الفرق بين المبالغ التدفقات النقدية عند الوفاء المحددة بموجب نموذج القياس العام المتعلق بالخدمة المستقبلية والقيمة الدفترية للالتزام التغطية المتبقية دون عنصر الخسارة.</p> <p>تستعين الشركة بخبير اكتواري خارجي "الخبير الاكتواري المعين" لمساعدتها في تقدير تلك المطلوبات. ويستخدم الخبير مجموعة من المنهجيات لتحديد هذه المطلوبات استناداً إلى عدد من الافتراضات الصريحة أو الضمنية المتعلقة بمبلغ التسوية المتوقع وأنماط تسوية المطالبات.</p> <p>كما في 31 كانون الأول 2024، تبلغ تقديرات القيمة الحالية للتدفقات النقدية المستقبلية وتعديل المخاطر للمخاطر غير المالية 24 مليون دينار اردني ، كما هو مبين في إيضاح 9 حول القوائم المالية.</p> <p>لقد اعتبرنا هذا الأمر بمثابة أمر تدقيق رئيسي نظراً لعدم اليقين المتأصل في التقدير والاجتهادات الذاتية التي ينطوي عليها تقييم تقديرات القيمة الحالية للتدفقات النقدية المستقبلية وتعديل المخاطر للمخاطر غير المالية الناشئة عن عقود التأمين.</p>

المعلومات الأخرى الواردة في التقرير السنوي للمجموعة لعام 2024

تتكون المعلومات الأخرى من المعلومات الواردة في التقرير السنوي للمجموعة لعام 2024 غير القوائم المالية وتقرير مدقق الحسابات أن الإدارة هي المسؤولة عن المعلومات الأخرى من المتوقع أن يتم تزويدنا بالتقرير السنوي للمجموعة لعام 2024 لاحقاً التاريخ تقريرنا حول القوائم المالية أن رأينا لا يشمل المعلومات الأخرى وأننا لا نبدي أي تأكيد حول المعلومات الأخرى. إن مسؤوليتنا هي قراءة المعلومات الأخرى عند الحصول عليها، فيما إذا كانت المعلومات الأخرى تتعارض جوهرياً مع القوائم المالية أو من معرفتنا خلال عملية تدقيق القوائم المالية.



تقرير مدقق الحسابات المستقل (تابع)

مسؤولية المدقق عن تدقيق القوائم المالية:

تتمثل أهدافنا في الحصول على تأكيد معقول فيما إذا كانت القوائم المالية ككل خالية من أية أخطاء جوهرية سواء كانت ناتجة عن الاحتيال أو الخطأ، وإصدار تقرير المدقق الذي يتضمن رأينا. إن التأكيد المعقول هو مستوى عالٍ من التأكيد، لكنه لا يضمن بأن التدقيق الذي تم القيام به وفقا لمعايير التدقيق الدولية ستكشف دائما عن خطأ جوهري عند وجوده. تنشأ الأخطاء عن الغش أو الخطأ وتعد جوهرية، بمفردها أو في مجموعها، إذا كان يتوقع بشكل معقول بأنها ستؤثر على القرارات الاقتصادية التي يتخذها المستخدمون بناء على هذه القوائم المالية. وكجزء من التدقيق وفقا لمعايير التدقيق الدولية، فإننا نمارس الحكم المهني ونحافظ على نزعة الشك المهني خلال التدقيق وعلينا أيضا:

- تحديد وتقييم مخاطر وجود أي أخطاء جوهرية في القوائم المالية، سواء كانت ناتجة عن الاحتيال أو الخطأ، وتصميم وتنفيذ إجراءات التدقيق لمواجهة تلك المخاطر، والحصول على أدلة تدقيق كافية وملائمة لأن تكون أساسا لإبداء رأينا، يعد خطر عدم اكتشاف أي خطأ جوهري ناتج عن الاحتيال أعلى من الخطر الناتج عن الخطأ، لأن الاحتيال قد ينطوي على تواطؤ أو تزوير أو حذف متعمد أو إفادات مضللة أو تجاوز لإجراءات الرقابة الداخلية.
 - الحصول على فهم لأنظمة الرقابة الداخلية ذات الصلة بالتدقيق، من أجل تصميم إجراءات تدقيق ملائمة وفقا للظروف، وليس بغرض إبداء رأي حول فاعلية أنظمة الرقابة الداخلية للشركة.
 - تقييم مدى ملاءمة السياسات المحاسبية المستخدمة، ومدى معقولية التقديرات المحاسبية والإفصاحات ذات العلاقة التي قامت بها الإدارة.
 - استنتاج مدى ملاءمة استخدام الإدارة لأساس الاستمرارية واستناداً إلى أدلة التدقيق التي تم الحصول عليها، فيما إذا كان هناك عدم تأكيد جوهري يتعلق بأحداث أو ظروف قد تثير شكاً كبيراً حول مقدرة الشركة على الاستمرار في العمل وفقاً لمفهوم الاستمرارية. وإذا ما استنتجنا وجود عدم تأكيد جوهري، يتعين علينا لفت الانتباه في تقريرنا إلى الإفصاحات ذات العلاقة الواردة في القوائم المالية وإذا كانت تلك الإفصاحات غير كافية، نقوم بتعديل رأينا. تستند استنتاجاتنا إلى أدلة التدقيق التي تم الحصول عليها حتى تاريخ تقريرنا. ومع ذلك، فإن الأحداث أو الظروف المستقبلية قد تؤدي إلى توقف الشركة عن الاستمرار في العمل وفقاً لأساس الاستمرارية.
 - تقييم العرض العام وهيكل ومحتوى القوائم المالية، بما في ذلك الإفصاحات، وفيما إذا كانت القوائم المالية تظهر المعاملات والأحداث ذات العلاقة بطريقة تحقق عرضاً عادلاً.
- نقوم بإبلاغ المكلفين بالحوكمة - من بين أمور أخرى - بشأن النطاق والتوقيت المخطط للتدقيق والنتائج الهامة للتدقيق، بما في ذلك أية أوجه قصور هامة في أنظمة الرقابة الداخلية تم اكتشافها خلال التدقيق.
- كما نقوم بتزويد المكلفين بالحوكمة ببيان يفيد بأننا التزمنا بالمتطلبات الأخلاقية ذات الصلة بالاستقلالية، وإبلاغهم بكافة العلاقات والأمور الأخرى التي قد يعتقد بأنها تؤثر بشكل معقول على استقلاليتنا، وتقديم ضوابط الالتزام ذات العلاقة إذا تطلب ذلك.
- ومن الأمور التي يتم إبلاغها للمكلفين بالحوكمة، فإننا نحدد تلك الأمور التي كانت لها أهمية بالغة أثناء تدقيق القوائم المالية للسنة الحالية، واعتبارها أمور تدقيق رئيسية. نقوم بتبيان هذه الأمور في تقريرنا مالم تحظر الأنظمة والقوانين الإفصاح العلني عن هذا الأمر، أو عندما، وفي ظروف نادرة للغاية، نرى أن الأمر لا ينبغي الإبلاغ عنه في تقريرنا بسبب التبعات السلبية للإبلاغ والتي تفوق - بشكل معقول - المصلحة العامة في ذلك الإبلاغ.

التقرير حول المتطلبات النظامية والتنظيمية الأخرى:

تحتفظ شركة التأمين القدس المساهمة العامة المحدودة بسجلات محاسبية منظمة بصورة أصولية كما في ٣١ كانون الأول ٢٠٢٤، وتتفق من كافة النواحي الجوهرية مع القوائم المالية المرفقة ونوصي الهيئة العامة بالمصادقة عليها.

التاريخ: ٢٧ شباط ٢٠٢٥

مجموعة العثمان الدولية

محاسبون قانونيون

حسن امين عثمان

إجازة رقم (٦٧٤)





القوائم المالية

بيان المركز المالي كما في 31 كانون الأول 2024

(بالدينار الأردني)

2023 (مدققة)	2024 (مدققة)	ايضاح	
الموجودات			
21,857,527	17,401,325	3	ودائع لدى البنوك
1,498,664	1,455,090	4	موجودات مالية بالقيمة العادلة من خلال بيان الأرباح والخسائر
56,914	54,207	5	موجودات مالية بالقيمة العادلة من خلال بيان الدخل الشامل الآخر
6,212,681	6,852,550	6	موجودات مالية بالكلفة المطفأة
950,836	1,191,880	7	استثمارات عقارية
30,576,622	26,955,052		مجموع الاستثمارات
398,375	592,787	8	نقد في الصندوق ولدى البنوك
2,718	-	9	موجودات عقود التأمين
1,293,210	4,571,800	10	موجودات عقود إعادة التأمين
1,757,091	1,806,827	11	موجودات ضريبية مؤجلة
419,409	7,559,985	12	ممتلكات ومعدات - صافي
139,974	132,809	13	موجودات غير ملموسة - صافي
6,585,793	1,284,768	14	موجودات أخرى
41,173,192	42,904,028		مجموع الموجودات
المطلوبات وحقوق الملكية			
المطلوبات			
20,818,479	24,388,627	9	مطلوبات عقود التأمين
3,503,277	895,846	10	مطلوبات عقود إعادة التأمين
568,634	347,867	11	مخصص ضريبة الدخل
425,745	370,175	15	مخصصات مختلفة
1,142,712	1,497,326	16	مطلوبات أخرى
26,458,847	27,499,841		مجموع المطلوبات
حقوق الملكية			
8,000,000	8,000,000	17	رأس المال المصرح به والمدفوع
2,089,651	2,089,651	18	احتياطي إجباري
1,668,538	1,668,538	18	احتياطي اختياري
(12,728)	(15,435)	19	احتياطي القيمة العادلة
2,968,884	3,661,433	20	أرباح مدورة
14,714,345	15,404,187		مجموع حقوق الملكية
41,173,192	42,904,028		مجموع المطلوبات وحقوق الملكية

تعتبر الإيضاحات من (1) الى (52) جزء لا يتجزأ من هذه البيانات المالية وتقرأ معها ومع تقرير المحاسب القانوني والخارجي المرفق

بيان الأرباح والخسائر للسنة المنتهية في 31 كانون الأول 2024

(بالدينار الأردني)

2023 (مدققة)	2024 (مدققة)	ايضاح	
الإيرادات			
35,291,996	32,238,997	22	إيرادات عقود التأمين
(27,777,799)	(30,199,295)	23	مصرفات عقود التأمين
7,514,197	2,039,702		نتائج أعمال عقود التأمين
(11,203,787)	(7,142,169)	24	مصرفات عقود إعادة التأمين
4,904,355	6,298,484	25	إيرادات عقود إعادة التأمين
(6,299,432)	(843,685)		نتائج أعمال عقود إعادة التأمين
1,214,765	1,196,017		صافي نتائج أعمال عقود التأمين وإعادة التأمين
(557,240)	(237,652)	26	(مصرفات) إيرادات التمويل – عقود التأمين
110,986	96,873	27	إيرادات (مصرفات) التمويل – عقود إعادة التأمين
(446,254)	(140,779)		صافي نتائج تمويل عقود التأمين وإعادة التأمين
768,511	1,055,238		صافي نتائج أعمال وتمويل عقود التأمين وإعادة التأمين
1,366,788	1,525,857	28	فوائد دائنة
154,032	54,250	29	صافي أرباح الموجودات المالية والاستثمارات
1,806	2,281	30	إيرادات أخرى
1,522,626	1,582,388		مجموع الإيرادات
(540,088)	(549,313)	33	مصاريف إدارية وعمومية غير موزعة
(26,112)	(41,473)	33	استهلاكات وإطفاءات غير موزعة
(36,929)	(3,848)	14	مخصص خسائر إئتمانية متوقعة – ذمم مدينة
569	7,995	3	مخصص خسائر إئتمانية متوقعة – الودائع لدى البنوك
2,677	-	5	مخصص خسائر إئتمانية متوقعة – الموجودات المالية من خلال بيان الدخل الشامل
(2,839)	(1,277)	6	مخصص خسائر إئتمانية متوقعة – الموجودات المالية بالكلفة المطفأة
280,455	150		أرباح بيع ممتلكات ومعدات
(45,000)	(44,165)	33	مصاريف أخرى
(367,267)	(631,931)		إجمالي المصروفات
1,923,870	2,005,695		الربح للفترة من الأنشطة المستثمرة قبل ضريبة الدخل
(421,877)	(513,146)	11	ضريبة دخل السنة
1,501,993	1,492,549		الربح للفترة من الأنشطة المستثمرة بعد ضريبة الدخل
			ويعود بالكامل لمساهمي الشركة
0,188	0,187	34	الحصة الأساسية والمخفضة للسهم من ربح السنة

تعتبر الإيضاحات من (1) الى (52) جزء لا يتجزأ من هذه البيانات المالية وتقرأ معها ومع تقرير المحاسب القانوني والخارجي المرفق

بيان الأرباح والخسائر – تأمين الحياة للسنة المنتهية في 31 كانون الاول 2024

(بالدينار الأردني)

2023 (مدققة)	2024 (مدققة)	إيضاح	
الإيرادات			
8,907,638	4,128,996	22	إيرادات عقود التأمين
(5,991,288)	(3,552,516)	23	مصرفات عقود التأمين
2,916,350	576,480		نتائج أعمال عقود التأمين
(7,022,634)	(3,223,114)	24	مصرفات عقود إعادة التأمين
4,436,912	2,628,861	25	إيرادات عقود إعادة التأمين
(2,585,722)	(594,253)		نتائج أعمال عقود إعادة التأمين
330,628	(17,773)		صافي نتائج أعمال عقود التأمين وإعادة التأمين
(71,097)	(47,927)	26	(مصرفات) إيرادات التمويل – عقود التأمين
40,723	62,454	27	إيرادات (مصرفات) التمويل – عقود إعادة التأمين
(30,374)	14,527		صافي نتائج تمويل عقود التأمين وإعادة التأمين
300,254	(3,246)		صافي نتائج أعمال وتمويل عقود التأمين وإعادة التأمين
68,139	71,821	28	فوائد دائنة
68,139	71,821		مجموع الإيرادات
(475)	(1,713)	33	مصاريف إدارية وعمومية غير موزعة
(965)	(672)	33	استهلاكات وإطفاءات غير موزعة
116	(345)	3	مخصص خسائر إئتمانية متوقعة – الودائع لدى البنوك
(1,324)	(2,730)		إجمالي المصروفات
367,069	65,845		الربح للفترة من الأنشطة المستثمرة قبل ضريبة الدخل
(55,260)	(19,476)	11	ضريبة دخل السنة
311,809	46,369		الربح للفترة من الأنشطة المستثمرة بعد ضريبة الدخل
			ويعود بالكامل لمساهمي الشركة
0,039	0,006	34	الحصة الأساسية والمخفضة للسهم من ربح السنة

تعتبر الإيضاحات من (1) الى (52) جزء لا يتجزأ من هذه البيانات المالية وتقرأ معها ومع تقرير المحاسب القانوني والخارجي المرفق

بيان الدخل الشامل الآخر للسنة المنتهية في 31 كانون الأول 2024

(بالدينار الأردني)

2023 (مدققة)	2024 (مدققة)	إيضاح	
1,501,993	1,492,549		ربح السنة
			بنود الدخل الشامل الأخرى
(136,207)	(2,707)	19	التغير في إحتياطي القيمة العادلة
1,365,786	1,489,842		إجمالي الدخل الشامل للسنة

تعتبر الإيضاحات من (1) الى (52) جزء لا يتجزأ من هذه البيانات المالية وتقرأ معها ومع تقرير المحاسب القانوني والخارجي المرفق

بيان التدفقات النقدية للسنة المنتهية في 31 كانون الأول 2024

(بالدينار الأردني)

2023 (مدققة)	2024 (مدققة)	ايضاح	التدفقات (الإستخدامات) النقدية من الأنشطة التشغيلية
1,923,870	2,005,695		ربح السنة من الأنشطة المستمرة قبل الضريبة
			التعديلات:
131,091	213,513		استهلاكات وإطفاءات
(1,366,788)	(1,525,857)		فوائد دائنة
(193,645)	(83,033)		توزيعات أرباح
74,529	43,574		التغير في القيمة العادلة للموجودات المالية من خلال بيان الأرباح والخسائر
36,929	3,848		مخصص خسائر إئتمانية متوقعة - ذمم مدينة
(569)	(7,995)		مخصص خسائر إئتمانية متوقعة - ودائع لدى البنوك
(2,677)	-		مخصص خسائر إئتمانية متوقعة - الموجودات المالية من خلال الدخل الشامل
2,839	1,277		مخصص خسائر إئتمانية متوقعة - الموجودات المالية بالكلفة المطفأة
(27,048)	-		(أرباح) بيع موجودات مالية بالقيمة العادلة من خلال بيان الأرباح والخسائر
(280,455)	(150)		(أرباح) بيع معدات
30,310	24,250		مخصص تعويض نهاية الخدمة وبدل اجازات
81,024	132,883		مخصص مكافآت الموظفين
101,642	-		مخصص مشاركة الأرباح - حياة
47,139	62,023		مخصص امانات رسوم البنك المركزي
558,191	870,028		التدفقات النقدية من الأنشطة التشغيلية قبل التغير في بنود رأس المال العامل
272,572	2,718		موجودات عقود التأمين
469,746	(3,278,590)		موجودات عقود إعادة التأمين المحتفظ بها
(1,527,087)	5,187,841		موجودات أخرى
2,258,248	3,570,148		مطلوبات عقود التأمين
2,483,266	(2,607,431)		مطلوبات عقود إعادة التأمين المحتفظ بها
(44,452)	354,614		مطلوبات أخرى
(214,364)	(274,726)		مخصصات مختلفة مدفوعة
4,256,120	3,824,602		صافي التدفقات النقدية من الأنشطة التشغيلية قبل ضريبة الدخل المدفوعة
(630,862)	(783,649)	11	ضريبة الدخل المدفوعة
3,625,258	3,040,953		صافي التدفقات النقدية من الأنشطة التشغيلية
			التدفقات النقدية من الأنشطة الإستثمارية
(565,838)	5,170,765		ودائع لأجل
-	-		(شراء) موجودات مالية بالقيمة العادلة من خلال بيان الأرباح والخسائر
260,468	-		بيع موجودات مالية بالقيمة العادلة من خلال بيان الأرباح والخسائر
666,514	-		(شراء) موجودات مالية بالقيمة العادلة من خلال الدخل الشامل الآخر
-	-		إستحقاق موجودات مالية بالكلفة المطفأة
(1,407,816)	(641,146)		(شراء) إستحقاق موجودات مالية بالكلفة المطفأة
(128,680)	(7,587,968)		(شراء) ممتلكات ومعدات وموجودات غير ملموسة
594,270	150		المتحصل من بيع معدات وممتلكات
1,144,874	1,635,193		فوائد دائنة مقبوضة
193,645	83,033		توزيعات أرباح مقبوضة
757,437	(1,339,973)		صافي التدفقات النقدية من الأنشطة الإستثمارية
			التدفقات النقدية المستخدمة في الأنشطة التمويلية
(960,000)	(800,000)		توزيعات الأرباح النقدية
(960,000)	(800,000)		صافي التدفقات النقدية المستخدمة في الأنشطة التمويلية
3,422,695	900,980		صافي الزيادة في النقد وما في حكمه
4,168,561	7,591,256		النقد وما في حكمه في بداية السنة
7,591,256	8,492,236	35	النقد وما في حكمه في نهاية السنة

تعتبر الإيضاحات من (1) الى (52) جزء لا يتجزأ من هذه البيانات المالية وتقرأ معها ومع تقرير المحاسب القانوني والخارجي المرفق

1. عام

تأسست شركة القدس للتأمين عام 1975 وسجلت كشركة مساهمة عامة أردنية تحت رقم (93) برأسمال مصرح به يبلغ (160,000) دينار/ سهم تم زيادته عدة مرات حتى أصبح (8) مليون دينار/ سهم، إن مركز تسجيل الشركة هو المملكة الأردنية الهاشمية.

تقوم الشركة بمزاولة أعمال التأمين والتي تتضمن تأمين المركبات والتأمين ضد الحريق والحوادث والتأمين البحري والجوي والبري وأعمال التأمين الصحي والتأمين على الحياة والمسؤولية.

تم الموافقة على البيانات المالية المرفقة بموجب قرار مجلس الإدارة في جلسته رقم (2025/02) المنعقدة بتاريخ (2025/02/27) وهي خاضعة لموافقة الهيئة العامة للمساهمين.

2. أهم السياسات المحاسبية

1/2 أسس إعداد البيانات المالية

تم إعداد البيانات المالية للشركة وفقاً للمعايير الصادرة عن مجلس معايير المحاسبة الدولية ووفقاً للقوانين المحلية النافذة وبموجب النماذج الموضوعة عن البنك المركزي الأردني.

تم إعداد البيانات المالية وفقاً لمبدأ التكلفة التاريخية باستثناء الموجودات المالية بالقيمة العادلة من خلال بيان الأرباح والخسائر أو الدخل الشامل الآخر التي يظهر تفاصيل عنها بالسياسات المحاسبية الخاصة بها.

إن الدينار الأردني هو عملة إظهار البيانات المالية والذي يمثل العملة الرئيسية للشركة.

إن أهم السياسات المحاسبية المتبعة في إعداد البيانات المالية والتي تم الإفصاح عنها تم تطبيقها وفقاً لمبدأ الثبات لجميع السنوات المعروضة.

إن إعداد البيانات المالية وفقاً لمعايير التقارير المالية الدولية يتطلب استخدام تقديرات محاسبية هامة ومحددة، كما يتطلب أيضاً من الإدارة استخدام تقديراتها الخاصة في عملية تطبيق السياسات المحاسبية للشركة.

2/2 تطبيق معايير التقارير المالية الدولية الجديدة والمُعدّلة

أصدر مجلس معايير المحاسبة الدولية معيار الإبلاغ المالي الدولي رقم (17) «عقود التأمين» في عام 2017 بديلاً عن معيار الإبلاغ المالي الدولي رقم (4) والذي يحمل نفس الاسم وتم تطبيق هذا المعيار بأثر رجعي للفترات المالية التي تبدأ في أو بعد 1 كانون الثاني 2023، مع السماح بالتطبيق المبكر شريطة أن تكون المنشأة قد طبقت معيار الإبلاغ المالي الدولي رقم (9) ومعيار الإبلاغ المالي الدولي رقم (15) قبل أو مع معيار الإبلاغ المالي الدولي رقم (17).

ويتمثل هدف المعيار في ضمان قيام المنشأة بتقديم المعلومات الملائمة عن تلك العقود، وتوفير هذه المعلومات لمستخدمي البيانات المالية الأساس اللازم لتقييم أثر عقود التأمين على مركز الشركة المالي وتدفعاتها النقدية.

3/2 التغيرات في السياسات المحاسبية

1/3/2 معايير وتفسيرات وتعديلات جديدة سارية المفعول من 1 كانون الثاني 2023

قامت الشركة بتطبيق معيار التقارير المالية الدولي رقم 17 «عقود التأمين» حيث قامت بتقييم أثر تطبيق المعيار وتحديد الفجوة بين الوضع السابق ومتطلبات المعيار و إعداد نظام تقييم المخاطر من خلال نماذج إحصائية اكتوارية لعقود التأمين المختلفة بالإضافة إلى تحديث أنظمة تقنية المعلومات بما يضمن توافر كل قواعد البيانات اللازمة لتطبيق النماذج الاكتوارية و إعداد نظم تقدير التدفقات النقدية المستقبلية للعقود، وتحديد القيمة الحالية للنقود، بالإضافة إلى تحديث السياسات والإجراءات المحاسبية و تحديث السياسات والإجراءات التشغيلية الأخرى مما كان له أثر على البيانات المالية، كما قامت الشركة بإعادة تقييم النماذج المستخدمة في الاعتراف في إيرادات عقود التأمين حسب متطلبات المعيار كما تظهر في السياسات المطبقة. تتطلب أحكام الانتقال الخاصة بتطبيق المعيار تطبيقاً بأثر رجعي من خلال اتباع الشركة المنهج الرجعي الكامل، مع الاعتراف بالأثر التراكمي لتطبيق المعيار كتعديل للرصيد الافتتاحي للأرباح المدورة كما في 1 كانون الثاني 2022.

2/3/2 معايير وتفسيرات وتعديلات جديدة سارية المفعول من 1 كانون الثاني 2024

إن السياسات المحاسبية المتبعة في اعداد القوائم المالية متفقة مع تلك التي اتبعت في اعداد القوائم المالية للسنة المنتهية في 31 كانون الثاني 2023 ، باستثناء أن الشركة قامت بتطبيق التعديلات التالية اعتباراً من 1 كانون الثاني 2024 . لم يكن لهذه المعايير تأثير جوهري على المبالغ أو الإفصاحات الواردة في المعلومات المالية للفترة الحالية أو السابقة، ولكن قد تؤثر على المعالجات المحاسبية للمعاملات والترتيبات المستقبلية، إن وجدت:-

معايير محاسبية جديدة ومعدلة سارية للفترة الحالية:

1. الالتزامات الإيجارية في البيع وإعادة الاستئجار:

- المعيار الدولي لإعداد التقارير المالية رقم (16).

2. عرض القوائم المالية وتصنيف المطلوبات:

- تعديلات على معيار المحاسبة الدولي رقم (1) المتعلقة بتصنيف المطلوبات كمتداولة أو غير متداولة.
- تعديلات على معيار المحاسبة الدولي (1) بخصوص الالتزامات غير المتداولة مع التعهدات.

3. بيان التدفقات النقدية وإفصاحات الأدوات المالية:

- تعديلات على معيار المحاسبة الدولي رقم (7) والمعيار الدولي لإعداد التقارير المالية رقم (7) بشأن ترتيبات تمويل الموردين.

4. الإفصاحات المتعلقة بالاستدامة والمناخ:

- المعيار الدولي لإعداد التقارير المالية (إس 1) للإفصاح عن المعلومات المالية المتعلقة بالاستدامة.
- المعيار الدولي لإعداد التقارير المالية (إس 2) للإفصاحات المتعلقة بالمناخ.

*يخضع تطبيق هذه المعايير لموافقة الجهات الرقابية في الدول التي تعمل بها الشركة، ولم تصدر أي تعليمات بشأنها حتى تاريخ إعداد هذه المعلومات المالية.

معايير محاسبية صادرة ولم تصبح سارية بعد:

لم تعتمد الشركة مسبقاً المعايير التالية، التي لم تدخل حيز التنفيذ بعد، وتقوم الإدارة حالياً بتقييم تأثيرها:

1. سارية للفترات التي تبدأ في أو بعد 1 يناير 2025:

- تعديلات على المعيار المحاسبي الدولي رقم (21) بشأن عدم قابلية صرف العملة.

2. سارية في 1 يناير 2027:

- المعيار الدولي لإعداد التقارير المالية رقم (18) المتعلق بالعرض والإفصاح في القوائم المالية.

3. تم تأجيل السريان لأجل غير مسمى:

- تعديل على المعيار الدولي للتقارير المالية رقم (10) ومعيار المحاسبة الدولي رقم (28) بخصوص احتساب بيع أو مساهمة الموجودات من المستثمر.

4/2 استخدام التقديرات والافتراضات

إن إعداد البيانات المالية وتطبيق السياسات المحاسبية يتطلب من إدارة الشركة القيام بتقديرات واجتهادات تؤثر في مبالغ الموجودات المالية والمطلوبات المالية والإفصاح عن الالتزامات المحتملة. كما أن هذه التقديرات والاجتهادات تؤثر في الإيرادات والمصاريف والمخصصات وكذلك في التغييرات في القيمة العادلة التي تظهر في بيان الأرباح والخسائر وضمن حقوق المساهمين، وبشكل خاص يتطلب من إدارة الشركة إصدار أحكام واجتهادات هامة لتقدير مبالغ التدفقات النقدية المستقبلية وأوقاتها. وأن التقديرات المذكورة مبنية بالضرورة على فرضيات وعوامل متعددة لها درجات متفاوتة من التقدير وعدم اليقين وإن النتائج الفعلية قد تختلف عن التقديرات وذلك نتيجة التغيرات الناجمة عن أوضاع وظروف تلك التقديرات في المستقبل.

أن تقديراتنا ضمن البيانات المالية معقولة ومفصلة على النحو التالي:

1/4/2 الخسائر الائتمانية المتوقعة

يتم تكوين مخصص خسائر ائتمانية متوقعة اعتماداً على أسس وفرضيات معتمدة من قبل إدارة الشركة لتقدير المخصص الواجب تكوينه بموجب متطلبات المعايير الدولية للتقارير المالية والذي يفرضه معيار التقارير المالية الدولي رقم (9) وذلك للاعتراف بالتدني بقياس خسائر الائتمان المتوقعة على مدى عمر الذمم المدينة والموجودات التعاقدية بناءً على مخاطر الائتمان والأعمار المتجانسة.

تستند معدلات الخسائر المتوقعة إلى خسائر الائتمان التاريخية للشركة التي تمت مواجهتها خلال فترة الثلاث سنوات السابقة وحتى تاريخ نهاية الفترة الحالية، يتم بعد ذلك تعديل معدلات الخسارة التاريخية للمعلومات الحالية والمستقبلية على عوامل الاقتصاد الكلي التي تؤثر على عملاء الشركة.

تقوم الشركة برصد مخصص مقابل ذمم التأمين بينها وبين شركات التأمين المحلية وشركات إعادة التأمين الخارجية كما وتقوم الشركة برصد مخصص خسائر ائتمانية متوقعة لكامل ذمم شركات التأمين (تحت التصفية) أو التي يقل هامش ملائتها عن 100%.

2/4/2 التدني في قيمة الموجودات المالية

تقوم الشركة بمراجعة القيم المثبتة في السجلات للموجودات المالية في تاريخ البيانات المالية لتحديد فيما إذا كانت هنالك مؤشرات تدل على تدني في قيمتها افرادياً أو على شكل مجموعة، وفي حالة وجود مثل هذه المؤشرات فانه يتم تقدير القيمة العادلة من اجل تحديد خسارة التدني.

3/4/2 ضريبة الدخل

يتم تحميل السنة المالية بما يخصها من مصروف ضريبة الدخل وفقاً للأنظمة والقوانين والمعايير الدولية للتقارير المالية.

لقد تم احتساب مخصص ضريبة الدخل والمساهمة الوطنية عن نتائج أعمال الشركة حتى 31 كانون أول 2024 وفقاً لقانون ضريبة الدخل الحالي.

1. الضرائب المستحقة

تحسب مصاريف الضرائب المستحقة على أساس الأرباح الخاضعة للضريبة، وتختلف الأرباح الخاضعة للضريبة عن الأرباح المعلنة في بيان الأرباح والخسائر لأن الأرباح المعلنة تشمل إيرادات غير خاضعة للضريبة أو مصاريف غير قابلة للتزويل في السنة المالية وانما في سنوات لاحقة أو الخسائر المتراكمة المقبولة ضريبياً أو بنود ليست خاضعة أو مقبولة التزويل لأغراض ضريبية.

تحسب الضرائب بموجب النسب الضريبية المقررة بموجب القوانين والأنظمة والتعليمات في المملكة الأردنية الهاشمية.

2. الضرائب المؤجلة

إن الضرائب المؤجلة هي الضرائب المتوقعة دفعها أو استردادها نتيجة الفروقات الزمنية المؤقتة بين قيمة الموجودات أو المطلوبات في البيانات المالية والقيمة التي يتم احتساب الربح الضريبي على أساسها. يتم احتساب الضرائب باستخدام طريقة الالتزام بالبيانات المالية وتحتسب الضرائب المؤجلة وفقاً للنسب الضريبية التي يتوقع تطبيقها عند تسوية الالتزام الضريبي أو تحقيق الموجودات الضريبية المؤجلة.

يتم مراجعة رصيد الموجودات الضريبية المؤجلة في تاريخ البيانات المالية ويتم تخفيضها في حالة توقع عدم إمكانية الاستفادة من تلك الموجودات الضريبية جزئياً، أو كلياً، أو بتسديد الالتزام الضريبي، أو انتفاء الحاجة له.

4/4/2 الممتلكات والمعدات والموجودات غير الملموسة

تقوم الإدارة بإعادة تقدير الأعمار الإنتاجية للموجودات الملموسة وغير الملموسة بشكل دوري لغايات احتساب الاستهلاكات والإطفاء السنوية اعتماداً على الحالة العامة لتلك الموجودات وتقديرات الأعمار الإنتاجية المتوقعة في المستقبل، ويتم قيد خسارة التدني (إن وجدت) في بيان الأرباح والخسائر.

5/4/2 القيمة الحالية للتدفقات النقدية المستقبلية

تعرف التدفقات على أنها جميع المبالغ المتوقعة تحصيلها والمتوقع دفعها ضمن حدود عقد التأمين / عقد إعادة التأمين المحتفظ به بعد تعديلها لتعكس توقيت وعدم التأكد من تلك المبالغ، وذلك بناءً على فرضيات اكتوارية وخبرة الشركة في إدارة مجموعة عقود التأمين / عقود إعادة التأمين المحتفظ بها.

يتم الاعتراف بالتدفقات النقدية المستقبلية بالقيمة الحالية مع الأخذ بعين الاعتبار عند وضع الفرضيات التي تخص تقدير التدفقات النقدية لمجموعات عقود التأمين ما يلي:

1. المخاطر المتأصلة.
2. مستوى التجميع.
3. احتمالية حدوث كوارث طبيعية.
4. احتمالية تصفية العقد قبل تاريخ انتهاء التغطية التأمينية، وغيرها من الممارسات المتوقعة من حامل عقد التأمين.
5. العوامل التي ستؤثر على التقديرات، ومصادر المعلومات لهذه العوامل.

يتم تطبيق مزيج من نهج من أسفل إلى أعلى ومن أعلى إلى أسفل في تحديد معدلات الخصم للمنتجات المختلفة. يتم استخدام النهج التصاعدي لاشتقاق معدل الخصم للتدفقات النقدية التي لا تتغير بناءً على عوائد البنود الأساسية في العقود المشاركة (باستثناء عقود الاستثمار بدون فرض سياسات التنمية التي لا تدخل في نطاق المعيار الدولي لإعداد التقارير المالية 17). بموجب هذا النهج، يتم تحديد معدل الخصم على أنه العائد الخالي من المخاطر معدلاً للاختلافات في خصائص السيولة بين الأصول المالية المستخدمة لاشتقاق العائد الخالي من المخاطر والتدفقات النقدية للمطلوبات ذات الصلة (المعروفة باسم علاوة عدم السيولة). يتم اشتقاق العائد الخالي من المخاطر باستخدام معدلات المقايضة المتاحة في السوق المقومة بنفس عملة المنتج الذي يتم قياسه. عندما لا تتوفر معدلات المقايضة، يتم استخدام سندات سيادية عالية السيولة ذات تصنيف ائتماني AAA. تستخدم الإدارة الحكم لتقييم خصائص السيولة للتدفقات النقدية للمطلوبات. تعتبر عقود المشاركة المباشرة وعقود الاستثمار مع فرض سياسات التنمية أقل سيولة من الأصول المالية المستخدمة لاشتقاق العائد الخالي من المخاطر. بالنسبة لهذه العقود، يتم تقدير علاوة عدم السيولة على أساس علاوة السيولة الملحوظة في السوق في الأصول المالية المعدلة لتعكس خصائص عدم السيولة للتدفقات النقدية للمطلوبات.

يتم استخدام النهج التنازلي لاشتقاق معدلات الخصم للتدفقات النقدية التي لا تتغير بناءً على عوائد البنود الأساسية في جميع العقود الأخرى ضمن نطاق المعيار الدولي لإعداد التقارير المالية 17. بموجب هذا النهج، يتم تحديد معدل الخصم على أنه العائد الضمني في القيمة العادلة لمحفظة مرجعية معدلة بالفروق بين المحفظة المرجعية للأصول والتدفقات النقدية للمطلوبات ذات الصلة. تتكون المحفظة المرجعية من مزيج من السندات السيادية وسندات الشركات المتاحة في الأسواق. يتم اختيار الأصول لتتناسب مع التدفقات النقدية للمطلوبات. يتم تعديل العائد من المحفظة المرجعية لإزالة مخاطر الائتمان المتوقعة وغير المتوقعة. يتم تقدير هذه التعديلات باستخدام معلومات من المستويات التاريخية الملحوظة لمقايضات التخلف عن السداد والتخلف عن سداد الائتمان المتعلقة بالسندات المدرجة في المحفظة المرجعية. بالنسبة للفترة التي لا يمكن ملاحظتها، يتم تقريب منحني العائد بين المعدل النهائي وآخر نقطة يمكن ملاحظتها باستخدام طريقة سميث ويلسون.

لن تقوم الشركة باحتساب قيمة حالية للتدفقات النقدية المستقبلية على أقساط التأمين وإعادة التأمين التي تكون مدتها أقل من 12 شهر.

تقوم الشركة باحتساب القيمة الحالية للتدفقات النقدية المستقبلية على المطالبات المتكبدة والاستردادات والمطلوبات من عقود إعادة التأمين المحتفظ بها بناءً على تقييم الشركة إذا كان من المتوقع السداد أو التحصيل بعد أكثر من 12 شهر.

لحساب معدل الخصم، سيتم استخدام نهج من أعلى إلى أسفل كما يلي:

منحني العائد الخالي من المخاطر:

تم اشتقاق منحني العائد الخالي من المخاطر بناءً على المحفظة المرجعية.

لهذا الغرض، في حالة عدم وجود أي محفظة مرجعية، سيتم استخدام أسعار السندات ذات التصنيف العالي (أعلى من AA+) الصادرة عن حكومة المملكة الهاشمية الأردنية.

علاوة مخاطر السوق لمخاطر الائتمان:

تم إزالة علاوة مخاطر السوق لمخاطر الائتمان من منحنيات العائد لمراعاة «عدم السداد» في عقود التأمين.

معدل الخصم = معدل خالي من المخاطر - علاوة مخاطر السوق لمخاطر الائتمان

علاوة عدم السيولة:

يتم استخدام علاوة عدم السيولة لحساب ما يلي:

- عدم اليقين في التدفقات النقدية لفترات لاحقة
- عدم اليقين في إدارة الأصول والخصوم في فترات لاحقة

3/4/2 تعديلات المخاطر غير المالية

مبلغ مالي ترصده الشركة مقابل حالة عدم التأكد من مبلغ وتوقيت التدفقات النقدية الناشئة عن المخاطر غير المالية بناءً على فرضيات اكتوارية وخبرة الشركة في إدارة مجموعة عقود التأمين / عقود إعادة التأمين المحتفظ بها.

تعديل المخاطر غير المالية هو التعويض المطلوب لتحمل الشركة عدم التأكد بشأن مبلغ وتوقيت التدفقات النقدية التي تنشأ من المخاطر غير المالية عند الوفاء بعقد التأمين. نظراً لأن تعديل المخاطر غير المالية يمثل تعويضاً عن عدم اليقين، يتم إجراء تقديرات بشأن درجة مزايا التنويع والنتائج الإيجابية وغير المواتية المتوقعة بطريقة تعكس درجة تقليل الشركة من المخاطرة.

تقوم الشركة بتقدير تعديل للمخاطر غير المالية بشكل منفصل عن جميع التقديرات الأخرى. يتم احتساب تعديل المخاطر على مستوى الجهة المصدرة ومن ثم توزيعه على كل مجموعة من العقود وفقاً لمستويات المخاطر الخاصة بها. يتم استخدام طريقة تكلفة رأس المال لاشتقاق تعديل المخاطر الشاملة للمخاطر غير المالية. في طريقة تكلفة رأس المال، يتم تحديد تعديل المخاطر من خلال تطبيق معدل التكلفة على القيمة الحالية لرأس المال المتوقع المتعلق بالمخاطر غير المالية.

تم تحديد معدل التكلفة لتعديلات المخاطر غير المالية بموجب النسب التالية:

6.2%	المركبات - ضد الغير
6.2%	المركبات - مجمعات
9.6%	المركبات - شامل
9.4%	البحري
9.4%	الطيران
9.4%	الحريق
9.4%	الهندسي
9.4%	الحوادث العامة
5.7%	الطبي
9.4%	السفر
7.7%	الحياة

تم تحديد رأس المال عند مستوى ثقة بنسبة 75% ومن المتوقع أن يتماشى مع الجريان السطحي للأعمال. يتم تضمين ميزة التنويع لتعكس التنوع في العقود المباعة عبر المناطق الجغرافية حيث يعكس ذلك التعويض الذي تطلبه المنشأة. على أن يتم إعادة تقييم تعديلات المخاطر غير المالية سنوياً من قبل الإكتواري.

7/4/2 المكونات غير التأمينية

تعريف عقد التأمين، هو العقد الذي يقبل بموجبه طرف (المُصدر) مخاطر تأمينية جوهرية من طرف آخر (حامل العقد)، بالموافقة على تعويض حامل العقد في حال حدوث حدث مستقبلي معين وغير مؤكد (الحدث المؤمن عليه) بحيث يؤثر هذا الحدث حال وقوعه بشكل سلبي على حامل العقد.

إن جميع العقود التي تصدرها الشركة ينطبق عليها تعريف عقد التأمين. أدناه تفصيل بالعقود التأمينية التي تصدرها الشركة والتي ينطبق عليها التعريف:

نوع التأمين الفرعي	نوع التأمين الرئيسي
- أخطار مقولين	- انفجار المراحل
- عطب موجودات	- آليات ومعدات المقاو
- أخطار تركيب	- المعدات الإلكترونية
- خسائر أرباح/عطب الآلات	- عطب الآلات
- خيانة الامانة	- نقد
- حوادث شخصية	- سرقة
- كسر الألواح الزجاجية	- تعويض العمال
- الحارس الشخصي	- المسؤولية المدنية
- بطاقة برتقالية	- مراكز حدود
- تكميلي	- شامل
- حافلات	- ضد الغير
- المميز جديد	- حافلات شامل
- جماعي	- تأمين مقترضين
- فردي القسط * 5	- فردي
	- فردي القسط 101%
- سكني	- دارنا
- كافة الأخطار	- حريق
- بحري بضائع مباشر	- بحري غطاء مفتوح مباشر
	- أجسام سفن
- جماعي	- فردي
	- سفر
	سفر

تعريف المخاطر التأمينية، يتمثل في إمكانية وقوع الحدث (الخطر) المؤمن عليه وعدم التأكد من مبلغ الإيداع المتعلق بذلك الحدث وذلك نظراً لطبيعة عقد التأمين حيث إن المخاطر متقلبة وغير متوقعة. بالنسبة لعقود التأمين المتعلقة بفئة تأمينية، حيث يمكن تطبيق نظرية الاحتمالات في التسعير والاحتياطي، فإن المخاطر الأساسية التي تواجه الشركة هي إن الإيداعات المتكبدة والدفعات المتعلقة بها قد تزيد عن القيمة الدفترية للالتزامات التأمين. هذا قد يحدث إذا كانت إمكانية وخطورة الإيداعات أكبر من المتوقع لأن أحداث التأمين غير ثابتة وتختلف من فترة لأخرى فإن التقديرات قد تختلف عن الإحصائيات المتعلقة بها. أظهرت الدراسات أنه كلما كانت عقود التأمين متشابهة كلما قاربت التوقعات معدل الخسارة الفعلية. كما إن وجود تنوع في مخاطر التأمين التي يتم تغطيتها يؤدي إلى انخفاض احتمالات الخسارة الكلية للتأمين.

فصل المكونات غير التأمينية:

1. المكون الاستثماري:

يتعين على الشركة فصل المكون الاستثماري المميز عن عقد التأمين الأساسي عندما يكون عنصر الاستثمار مميز وفقط إذا تم استيفاء الشرطين التاليين:

- أن مكون الاستثمار ومكون التأمين غير مترابطين بشكل كبير.
- أن يتم بيع العقد بشروط معادلة، أو يمكن بيعه، بشكل منفصل في نفس السوق أو نفس الولاية القضائية، إما من قبل الكيانات التي تصدر عقود التأمين أو من قبل أطراف أخرى.

يرتبط مكون الاستثمار ومكون التأمين ارتباطاً مباشراً، وفقط إذا:

- كانت المنشأة غير قادرة على قياس أحد المكونات دون النظر إلى الآخر. وبالتالي، إذا اختلفت قيمة أحد المكونات وفقاً لقيمة المكون الآخر، فيجب على المنشأة تطبيق المعيار الدولي لإعداد التقارير المالية رقم 17 لحساب عنصر الاستثمار والتأمين المشترك أو.
- لا يستطيع حامل الوثيقة الاستفادة من أحد المكونات ما لم يكن الآخر موجوداً أيضاً. وبالتالي، إذا تسببت انقضاء أو استحقاق أحد مكونات العقد في انقضاء أو استحقاق الآخر، فيجب على المنشأة تطبيق المعيار الدولي لإعداد التقارير المالية رقم 17 للمحاسبة عن مكون الاستثمار ومكون التأمين المجمع.

لدى الشركة منتجات تحتوي على مكون استثماري (فردى القسط * 5 وفردى القسط 101%).

2. مكونات الخدمات والسلع

يتعين على الشركة فصل أي تعهد بتحويل سلع أو خدمات مميزة إلى حامل الوثيقة بخلاف خدمات عقود التأمين. ويجب عليها أن تحاسب على هذه التعهدات بتطبيق المعيار الدولي للتقارير المالية 15. وعليه يتم:

- فصل التدفقات النقدية الداخلة بين مكون التأمين وأي وعود بتقديم سلع أو خدمات مميزة بخلاف خدمات عقود التأمين، و
 - فصل التدفقات النقدية الخارجة بين مكون التأمين وأي سلع أو خدمات موعودة بخلاف خدمات عقود التأمين، بحيث:
1. أن تكون التدفقات النقدية الخارجة التي تتعلق مباشرة بكل مكون تنسب إلى هذا المكون.
 2. أن تُنسب أي تدفقات نقدية خارجة على أساس منتظم ومنطقي، مما يعكس التدفقات النقدية الخارجة التي تتوقع المنشأة أن تنشأ كما لو كان هذا المكون عقداً منفصلاً.

لا تكون السلعة أو الخدمة بخلاف عقد التأمين المتعهد به لحامل الوثيقة مميزة إذا:

- ترتبط التدفقات النقدية والمخاطر المرتبطة بالسلعة أو الخدمة ارتباطاً وثيقاً بالتدفقات النقدية والمخاطر المرتبطة بمكونات التأمين في العقد، وتقدم المنشأة خدمة مهمة في ربط السلعة أو الخدمة مع مكونات التأمين.

الأهمية النسبية

تكون الأهمية النسبية في الشركة 2% من إجمالي الأقساط المكتتبة.

8/4/2 القضايا المقامة ضد الشركة

يتم رصد مخصص مقابل القضايا المقامة ضد الشركة اعتماداً على دراسة قانونية معدة من قبل محامي الشركة والتي بموجبها يتم تحديد المخاطر المحتمل حدوثها في المستقبل، ويعاد النظر في تلك الدراسات بشكل دوري.

9/4/2 مستويات القيمة العادلة

يتم الإفصاح عن مستوى تسلسل القيمة العادلة الذي يصنف مقاييس القيمة العادلة بشكل كامل، كما يتم فصل قياسات القيمة العادلة وفقاً للمستويات المحددة في المعايير الدولية للتقارير المالية. يمثل الفرق بين المستوى 2 والمستوى 3 لمقاييس القيمة العادلة، تقييم ما إذا كانت المعلومات أو المدخلات يمكن ملاحظتها ومدى أهمية المعلومات التي لا يمكن ملاحظتها مما يتطلب وضع أحكام وتحليل دقيق للمدخلات المستخدمة لقياس القيمة العادلة بما في ذلك الأخذ بالاعتبار كافة العوامل التي تخص الموجودات او المطلوبات.

5/2 أهم السياسات المحاسبية المتبعة

1/5/2 معلومات القطاعات

قطاع الأعمال يمثل مجموعة من الموجودات والعمليات التي تشترك معا في تقديم منتجات أو خدمات خاضعة لمخاطر وعوائد تختلف عن تلك المتعلقة بقطاعات أخرى والتي يتم قياسها وفقاً للتقارير التي تم استعمالها من قبل المدير التنفيذي وصانع القرار الرئيسي لدى الشركة.

القطاع الجغرافي يرتبط في تقديم منتجات أو خدمات في بيئة اقتصادية محددة خاضعة لمخاطر وعوائد تختلف عن تلك المتعلقة بقطاعات تعمل في بيئات اقتصادية أخرى.

2/5/2 الشهرة

يتم تسجيل الشهرة بالتكلفة التي تمثل الزيادة في تكلفة امتلاك أو شراء شركة تابعة أو شركات مملوكة بالشراكة مع شركات أخرى عن حصة الشركة في صافي القيمة العادلة لموجودات ومطلوبات والالتزامات الطارئة لتلك الشركة بتاريخ الامتلاك. يتم تسجيل الشهرة الناتجة عن الاستثمار في شركات تابعة في بند منفصل كموجودات غير ملموسة.

أما الشهرة الناتجة عن الاستثمار في شركات حليفة فتظهر كجزء من حساب الاستثمار في الشركة الحليفة، ويتم لاحقاً تخفيض تكلفة الشهرة بأي تدني في قيمة الاستثمار.

يتم توزيع الشهرة على وحدة/ وحدات توليد النقد لأغراض اختبار التدني في القيمة.

يتم إجراء اختبار لقيمة الشهرة في تاريخ كل بيانات مالية ويتم تخفيض قيمة الشهرة إذا كانت هناك دلالة على أن قيمة الشهرة قد تدنت وذلك في حال كانت القيمة القابلة للاسترداد المقدرة لوحدة/ لوحدات توليد النقد التي تعود لها الشهرة أقل من القيمة المسجلة في الدفاتر لوحدة/ وحدات توليد النقد ويتم تسجيل قيمة التدني في بيان الأرباح والخسائر.

إن خسارة التدني للشهرة لا يتم عكسها في الفترة اللاحقة. في حالة بيع الشركة التابعة أو الشركة المملوكة بالشراكة مع شركات أخرى، يتم أخذ قيمة الشهرة بالاعتبار عند تحديد مبلغ الربح أو الخسارة من عملية البيع.

3/5/2 تعريف عقد التأمين

العقد الذي تقبل بموجبه شركة التأمين مخاطر تأمينية جوهرية من المؤمن له، بالموافقة على تعويض حامل العقد في حال حدوث حدث مستقبلي معين وغير مؤكد (الحدث المؤمن عليه) بحيث يؤثر بشكل سلبي على حامل العقد، وعند الآجال التالية أيهما أسبق:

- بداية فترة التغطية الخاصة بالعقود.
- من تاريخ استحقاق أول قسط للمؤمن لهم في مجموعة عقود التأمين.
- من تاريخ تحول المجموعة إلى مجموعة من المتوقع خسارتها، بالنسبة لأي من مجموعات العقود التي من المتوقع خسارتها.

أما بالنسبة إلى عقود التأمين التي تحتوي على ميزة المشاركة المباشرة والتي لها خصائص اقتصادية مماثلة لعقد التأمين (مدة التغطية طويلة، الأقساط متكررة ومبلغ أو توقيت العائد وفقاً لتقدير المصدر) ومرتبطة بنفس الموجودات أو مشاركة في أداء عقود التأمين، وتتضمن العقود التي تحتوي على تلك الميزة في بداية العقد ما يلي:

- مشاركة المؤمن لهم / المستفيدين بحصة من محفظة عقود التأمين.
- احتمالية قيام الشركة بدفع للمؤمن لهم / المستفيدين حصة كبيرة من عائدات القيمة العادلة للاستثمارات المرتبطة بمجموعة عقود التأمين.
- احتمالية كبيرة لتغير المبالغ المدفوعة للمؤمن لهم / المستفيدين بتغيير القيمة العادلة للاستثمارات المرتبطة بمجموعة عقود التأمين.

أما بالنسبة إلى العقود التي لا تصنف كعقد تأمين فهي على سبيل المثال ما يلي:

- عقود الاستثمار التي لها شكل قانوني لعقد التأمين، ولكنها لا تحول مخاطر تأمين جوهرية إلى شركة التأمين وتحمل مخاطر مالية على سبيل المثال، المشتقات الضمنية أو التغير في القيمة العادلة لأداة مالية، أو التغير بأسعار الفوائد، أو التغير بأسعار صرف العملات، أو التصنيف الائتماني، يتم تصنيفها كعقود استثمار وفقاً لمعيار التقارير المالية الدولي رقم (9).
- عقود الاستثمار التي تحتوي على ميزة المشاركة الاختيارية، وهي عقود استثمار لها شكل قانوني لعقد التأمين، ولكنها لا تحول مخاطر تأمين جوهرية إلى المصدر ولا تستوفي تعريف عقد التأمين، ولكن يتم تصنيفها وفقاً لمعيار التقارير المالية الدولي رقم (17).
- التأمين الذاتي (أي الإبقاء على المخاطر التي كان من الممكن تغطيتها بعقد التأمين داخل الشركة أي ليس هناك طرفاً آخر بالعقد) على سبيل المثال، قيام الشركة بإصدار عقد تأمين باسم الشركة أو شركة تابعة أو شركة زميلة لها، يتم تصنيفها وفقاً لمعيار التقارير المالية الدولي رقم (15).

4/5/2 عقود إعادة التأمين المحتفظ بها

هي العقود المبرمة مع معيد التأمين لتعويض شركة التأمين عن المطالبات الناشئة عن عقود التأمين الصادرة عنها.

يتم اثبات عقود إعادة التأمين المحتفظ بها:

- بداية فترة تغطية عقد إعادة التأمين أو عند الاعتراف الأولي بعقد التأمين الصادر عن الشركة إذا كان عقد إعادة التأمين متناسب مع مجموعة عقود التأمين.
- من بداية فترة التغطية الخاصة بمجموعة عقود إعادة التأمين المحتفظ بها للحالات الأخرى.

5/5/2 المطلوبات مقابل التغطية المتبقية

المبلغ الذي يجب على الشركة رصده عند الاعتراف بعقود التأمين والذي يخص الفترات المالية اللاحقة نتيجة عقود تأمين سارية المفعول.

6/5/2 المطلوبات مقابل المطالبات المتكبدة

هو القيمة الإجمالية للتكاليف المتوقعة والمترتبة على الشركة نتيجة أخطار مغطاة بعقد التأمين والتي وقعت قبل نهاية الفترة المالية وتشمل تلك المطالبات المبلغة وغير المبلغة، إضافة إلى المصاريف المتعلقة بها.

7/5/2 هامش الخدمة التعاقدية

هو الربح غير المكتسب من التغطية المتبقية والمتوقع أن تكون مربحة، والذي يتم إثباته بالتزامن مع تقديم خدمات عقود التأمين.

8/5/2 الاعتراف الأولي لعقود التأمين / المنهج العام / التكلفة المتغيرة

يتم قياس مجموعة عقود التأمين عند الاعتراف الأولي وفقاً لما يلي:

التدفقات النقدية للوفاء بالعقود والتي تشمل:

- تقديرات التدفقات النقدية المستقبلية
- تعديلات القيمة الزمنية للنقود والمخاطر المالية المرتبطة بالتدفقات النقدية المستقبلية وذلك بعدم تضمين تلك المخاطر المالية في تقديرات التدفقات النقدية المستقبلية.
- تعديلات المخاطر غير المالية

هامش الخدمة التعاقدية

9/5/2 القياس اللاحق لعقود التأمين / المنهج العام / التكلفة المتغيرة

تقوم الشركة بإثبات القيمة الدفترية لأي من مجموعات عقود التأمين في نهاية كل فترة ويكون مجموع ما يلي:

- المطلوبات مقابل التغطية المتبقية والذي يشمل ما في قيمة التدفقات النقدية الداخلة والخارجة (بعد تطبيق معدل الخصم عليها) مضافاً إليها تعديلات المخاطر غير المالية وهامش الخدمة التعاقدية.
- المطلوبات مقابل المطالبات المتكبدة، والذي يحسب وفق أفضل تقدير للتدفقات النقدية المستقبلية لسداد المطالبات مضافاً إليها تعديلات المخاطر غير المالية، مع مراعاة تطبيق معدل الخصم على المطالبات المتوقعة سدادها بعد أكثر من سنة.

10/5/2 الاعتراف الأولي لعقود التأمين / منهج تخصيص الأقساط

يتم قياس مجموعة عقود التأمين عند الاعتراف الأولي وفقاً لما يلي:

- أقساط التأمين المستلمة عند الاعتراف الأولي.
- مطروحاً منها أي تكاليف مدفوعة للاستحواذ على عقود التأمين في ذلك التاريخ.
- مضافاً إليها أو مطروحاً منها أي مبلغ ناشئ عن التدفقات النقدية الخاصة بتكاليف الاستحواذ على عقود التأمين.

11/5/2 القياس اللاحق / منهج تخصيص الأقساط

تقوم الشركة في نهاية كل فترة لاحقة بإثبات المبلغ الدفترى للالتزام مع مراعاة التعديلات التالية على رصيد الالتزام:

- إضافة أقساط التأمين المستلمة للفترة.
- طرح التدفقات النقدية للاستحواذ على عقود التأمين.
- إضافة أي مبالغ تتعلق باستنفاد التدفقات النقدية للاستحواذ على عقود التأمين المثبتة كمصروف.
- إضافة أي تعديل طارئ على مكون التمويل.
- طرح المبلغ المثبت على أنه إيرادات تأمين للتغطية المقدمة في تلك الفترة.
- طرح أي مكون استثمار مدفوع أو محول للالتزام المتعلق بالمطالبات المتكبدة.

المطلوبات مقابل المطالبات المتكبدة، والذي يحسب وفق أفضل تقدير للتدفقات النقدية المستقبلية لسداد المطالبات مضافاً إليها تعديلات المخاطر غير المالية، مع مراعاة تطبيق معدل الخصم على المطالبات.

12/5/2 تعديل عقود التأمين

تقوم الشركة بالتعديل على عقود التأمين من خلال التعامل مع التغيرات التي حدثت على التدفقات النقدية المستقبلية بسبب التعديل على أنها تغيرات في التقديرات الخاصة بالتدفقات النقدية للوفاء بالعقود ما لم ينطبق عليها شروط إلغاء الاعتراف بعقود التأمين.

13/5/2 إلغاء الاعتراف بعقود التأمين

تقوم الشركة بإلغاء الاعتراف بعقود التأمين في الحالات التالية:

- انتهاء العقد. (انقضاء الالتزام المحدد في عقد التأمين أو الوفاء به أو إلغائه).
- في حالة تعديل عقود التأمين ولم يستوف هذا التعديل شروط التعديل حسب متطلبات المعيار فتقوم الشركة بإلغاء العقد والاعتراف بعقد جديد.

14/5/2 عقود التأمين المتوقع خسارتها (المثقلة بالأعباء)

تقوم الشركة بالاعتراف بعقود التأمين على أنها عقود متوقع خسارتها إذا كان العقد من المتوقع خسارته في تاريخ الإثبات الأولي ويتم قياس مكون الخسارة بمقارنة التدفقات النقدية المتوقعة للوفاء بمطلوبات العقد أو مجموعة العقود مع التدفقات النقدية المتحصلة من هذا العقد أو مجموعة العقود. وعلى أن تقوم الشركة بالإفصاح عن مكون الخسارة في حال كانت قيمة هامش الخدمة التعاقدية تساوي صفراً.

15/5/2 ملخص مناهج القياس

1. تقوم شركة التأمين بتصنيف عقود التأمين وفقاً لما يلي:

المحفظة (المستوى الأول)*	تصنيف العقود**	منهج القياس***
المركبات - شامل	عقود تأمين	منهج تخصيص الأقساط
المركبات - ضد الغير	عقود تأمين	منهج تخصيص الأقساط
المركبات - مجموعات	عقود تأمين	منهج تخصيص الأقساط
البحري	عقود تأمين	منهج تخصيص الأقساط
الطيران	عقود تأمين	منهج تخصيص الأقساط
الحريق	عقود تأمين	منهج تخصيص الأقساط
الهندسي	عقود تأمين	منهج تخصيص الأقساط
الحوادث العامة	عقود تأمين	منهج تخصيص الأقساط
الحوادث الشخصية	عقود تأمين	منهج تخصيص الأقساط
المسؤولية	عقود تأمين	منهج تخصيص الأقساط
الطبي - جماعي	عقود تأمين	منهج تخصيص الأقساط
الطبي - فردي	عقود تأمين	منهج تخصيص الأقساط
السفر	عقود تأمين	منهج تخصيص الأقساط
حياة - جماعي	عقود تأمين	منهج تخصيص الأقساط
حياة - المقترضين	عقود تأمين	منهج تخصيص الأقساط
حياة - فردي	عقود تأمين	منهج تخصيص الأقساط
حياة - ادخاري	عقود تأمين	المنهج العام

2. تقوم شركة التأمين بتصنيف عقود إعادة التأمين المحتفظ بها وفقاً لما يلي:

المحفظة (المستوى الأول)*	منهج القياس**
طيران - اختياري	منهج تخصيص الأقساط
اخطار كارثية - فائض خسارة	منهج تخصيص الأقساط
شامل - اختياري	منهج تخصيص الأقساط
هندسي - اختياري	منهج تخصيص الأقساط
هندسي - مشاركة ونسبية	منهج تخصيص الأقساط
حريق - اختياري	منهج تخصيص الأقساط
حريق - مشاركة ونسبية	منهج تخصيص الأقساط
حريق - فائض خسارة	منهج تخصيص الأقساط
حوادث عامة - اختياري	منهج تخصيص الأقساط
حوادث عامة - مشاركة ونسبية	منهج تخصيص الأقساط
مسؤولية - اختياري	منهج تخصيص الأقساط
بحري - اختياري	منهج تخصيص الأقساط
بحري - مشاركة ونسبية	منهج تخصيص الأقساط
بحري - فائض خسارة	منهج تخصيص الأقساط
طبي - مشاركة	منهج تخصيص الأقساط
مركبات - فائض خسارة	منهج تخصيص الأقساط
مجمعات - اختياري	منهج تخصيص الأقساط
ضد الغير - اختياري	منهج تخصيص الأقساط
سفر - مشاركة	منهج تخصيص الأقساط
حياة المقترضين - اختياري	منهج تخصيص الأقساط
حياة جماعي - اختياري	منهج تخصيص الأقساط
حياة جماعي - مشاركة ونسبية	منهج تخصيص الأقساط
حياة فردي - مشاركة	منهج تخصيص الأقساط
حياة فردي - مشاركة ونسبية	منهج تخصيص الأقساط
حياة ادخاري - مشاركة ونسبية	المنهج العام

16/5/2 مستوى التجميع

يتم تفصيل محافظ عقود التأمين إلى مجموعات حسب سنة الاكتتاب بحيث تقوم بتجميع محافظ عقود التأمين ذات المخاطر المتشابهة والمدارة معاً.

17/5/2 مستوى الربحية

يتم تصنيف مجموعات العقود المشار إليها في المستوى السابق إلى التصنيفات المبينة أدناه، وذلك حسب صافي التدفقات النقدية المتوقعة من العقد والمنهج المحاسبي المتبع في معالجة مجموعات العقود:

- العقود التي لا توجد احتمالية أن تصبح مثقلة بالأعباء عند الاعتراف الأولي.
- العقود المثقلة بالأعباء.
- العقود الأخرى (إن وجدت).

18/5/2 الموجودات المالية

يتم تصنيف الموجودات المالية عند الاعتراف الأولي ضمن أحد الفئات التالية:

- بالكلفة المطفأة.
- بالقيمة العادلة من خلال بيان الأرباح والخسائر.
- بالقيمة العادلة من خلال بيان الدخل الشامل الآخر.

الموجودات المالية بالكلفة المطفأة

تقوم الشركة بتصنيف الموجودات المالية بالكلفة المطفأة بناءً على نموذج أعمال الشركة لإدارة الموجودات المالية وخصائص التدفقات النقدية التعاقدية للموجودات المالية وعند استيفاء كل من الشرطين التاليين:

- أن يكون الغرض من الاحتفاظ بهذه الموجودات في سياق نموذج الأعمال الهدف منه تحصيل تدفقات نقدية تعاقدية.
- إن التدفقات النقدية بموجب الشروط التعاقدية لهذه الموجودات تنشأ في تواريخ محددة وتمثل فقط دفعات فقط لأصل مبلغ الموجودات والفوائد المحتسبة على أصل تلك الموجودات.

يتم قيد الموجودات المالية بالكلفة المطفأة بالتكلفة عند الشراء مضافاً إليها مصاريف الاقتناء، وتطفأ العلاوة/الخصم (إن وجدت) باستخدام طريقة الفائدة الفعالة قيماً على الفائدة أو لحسابها وتطرح أي مخصصات ناتجة عن التدني في قيمة هذه الاستثمارات تؤدي إلى عدم إمكانية استرداد هذا الاستثمار أو جزء منه، ويتم تسجيل أي تدني في قيمتها في قائمة الأرباح والخسائر.

إن مبلغ التدني في الموجودات المالية بالكلفة المطفأة هو الفرق بين القيمة المثبتة والقيمة الحالية للتدفقات النقدية المتوقعة محسومة بسعر الفائدة الفعلي الأساسي.

يسمح المعيار في حالات نادرة بقياس هذه الموجودات بالقيمة العادلة من خلال قائمة الأرباح والخسائر إذا كان ذلك يلغي أو يقلل إلى حد كبير عدم الثبات في القياس (يسمى في بعض الأحيان عدم التطابق المحاسبي) الذي ينشأ من قياس الموجودات أو المطلوبات أو الاعتراف بالأرباح والخسائر الناتجة عنهم بأسس مختلفة.

يتم تخفيض قيمة الموجودات المالية بالكلفة المطفأة بخسائر انخفاض القيمة، حيث يتم الإعتراف بإيرادات الفوائد، أرباح وخسائر فروقات العملات الأجنبية وانخفاض القيمة في بيان الأرباح والخسائر، وتظهر الأرباح أو الخسائر الناتجة عن استبعاد الموجودات المالية في بيان الأرباح والخسائر.

الموجودات المالية بالقيمة العادلة من خلال بيان الأرباح والخسائر

تقاس باقي الموجودات المالية التي لا تحقق شروط الموجودات المالية بالكلفة المطفأة كموجودات مالية بالقيمة العادلة.

- تمثل الموجودات المالية وفق القيمة العادلة من خلال بيان الأرباح والخسائر الاستثمارات في أدوات حقوق الملكية وأدوات الدين لأغراض المتاجرة وان الغرض من الإحتفاظ بها هو توليد الأرباح من تقلبات الأسعار السوقية قصيرة الأجل أو هامش أرباح المتاجرة.
- يتم تسجيل الموجودات المالية بالقيمة العادلة من خلال بيان الأرباح والخسائر بالقيمة العادلة عند الشراء (تقيد مصاريف الإقتناء على بيان الأرباح والخسائر عند الشراء) ويعاد تقييمها في تاريخ البيانات المالية بالقيمة العادلة، ويتم تسجيل التغيرات اللاحقة في القيمة العادلة في بيان الأرباح والخسائر في نفس فترة حدوث التغير بما فيها التغير في القيمة العادلة الناتجة عن فروقات تحويل بنود الموجودات غير النقدية بالعملات الأجنبية. يتم تسجيل الأرباح الموزعة أو العوائد في بيان الأرباح والخسائر عند تحققها (إقرارها من الهيئة العامة للمساهمين).

إعادة التصنيف

يجوز إعادة التصنيف من الموجودات المالية من التكلفة المطفأة الى موجودات مالية بالقيمة العادلة من خلال بيان الأرباح والخسائر وبالعكس فقط عندما تقوم المنشأة بتغيير نموذج الأعمال الذي قامت على أساسه بتصنيف تلك الموجودات كما هو مذكور أعلاه، مع الأخذ بعين الاعتبار ما يلي:

- لا يجوز استرجاع أية أرباح أو خسائر أو فوائد تم الاعتراف بها مسبقاً.
- عند إعادة تصنيف الموجودات المالية بحيث يتم قياسها بالقيمة العادلة يتم تحديد قيمتها العادلة في تاريخ إعادة التصنيف، ويتم قيد أية أرباح أو خسائر ناتجة عن فروقات بين القيمة المسجلة سابقاً والقيمة العادلة في بيان الأرباح والخسائر.
- عند إعادة تصنيف الموجودات المالية بحيث يتم قياسها بالكلفة المطفأة يتم تسجيلها بقيمتها العادلة كما في تاريخ إعادة التصنيف.

الموجودات المالية بالقيمة العادلة من خلال بيان الدخل الشامل الآخر

- يسمح عند الاعتراف الأولي بالاستثمارات في أدوات حقوق الملكية والتي لا يحتفظ بها لغرض المتاجرة بتبني خيار لا يمكن الرجوع عنه بعرض كافة التغيرات في القيمة العادلة من هذه الاستثمارات وعلى أساس استفرادي (كل سهم على حدة) ضمن بنود الدخل الشامل الآخر ولا يمكن بأي حال من الأحوال في تاريخ لاحق إعادة تصنيف مبالغ هذه التغيرات والمعترف بها ضمن الدخل الشامل الآخر إلى ربح أو خسارة في حين أن أرباح التوزيعات المستلمة من هذه الاستثمارات يعترف بها ضمن صافي إيرادات الاستثمارات، إلا إذا كانت هذه التوزيعات تمثل بشكل واضح استرداد جزئي لكافة الاستثمارات.
- في حال بيع هذه الموجودات أو جزء منها يتم تحويل الأرباح أو الخسائر الناتجة عن البيع من رصيد صافي التغير المتراكم في القيمة العادلة من خلال الدخل الشامل الآخر إلى الأرباح أو الخسائر المدورة وليس من خلال بيان الأرباح والخسائر.

19/5/2 الاستثمارات العقارية

تظهر الاستثمارات العقارية بالصافي بعد طرح الاستهلاك المتراكم (باستثناء الأراضي)، ويتم استهلاك هذه الاستثمارات على مدى عمرها الإنتاجي بنسبة 2% يتم قيد أي تدني في قيمتها في قائمة الدخل، كما يتم رصد الإيرادات أو المصاريف التشغيلية لهذه الاستثمارات في بيان الأرباح والخسائر.

يتم تقييم الاستثمارات العقارية بما يتفق مع التشريعات النافذة ويتم الإفصاح عن قيمتها العادلة في إيضاح الاستثمارات العقارية.

20/5/2 إستثمارات في شركات حليفة

الشركات الحليفة هي تلك الشركات التي تمارس الشركة فيها تأثيراً فعالاً على القرارات المتعلقة بالسياسات المالية والتشغيلية (ولا تسيطر الشركة عليها) والتي تمتلك نسبة تتراوح بين (20%-50%) من حق التصويت، وتظهر الاستثمارات في الشركات الحليفة بموجب طريقة حقوق الملكية.

يتم استبعاد الإيرادات والمصاريف الناتجة عن المعاملات فيما بين الشركة والشركات الحليفة وحسب نسبة مساهمة الشركة في هذه الشركات.

21/5/2 الممتلكات والمعدات

تظهر الممتلكات والمعدات بالصافي بعد تنزيل الاستهلاك المتراكم واية خسائر تدني متراكمة، ويتم استهلاك الممتلكات والمعدات (باستثناء الاراضي) عندما تكون جاهزة للاستخدام بطريقة القسط الثابت على مدى العمر الانتاجي المتوقع لها باستخدام النسب السنوية التالية، ويتم تسجيل مصروف الاستهلاك في بيان الأرباح والخسائر.

مباني	2%
أجهزة وأثاث	10% - 30%
وسائط نقل	15%

يتم احتساب استهلاك الممتلكات والمعدات عندما تكون هذه الموجودات جاهرة للاستخدام للأغراض المنوي استعمالها، يجب إظهار كامل قيمة مصروف الاستهلاك للفترة ضمن البند المخصص لذلك في بيان الأرباح والخسائر.

تظهر الممتلكات والمعدات قيد الانشاء، لاستعمال الشركة، بالتكلفة بعد تنزيل أية خسائر تدني في قيمتها. عندما يقل المبلغ الممكن استرداده من أي من الممتلكات والمعدات عن صافي قيمتها الدفترية فإنه يتم تخفيض قيمتها إلى القيمة الممكن استردادها وتسجل قيمة التدني في بيان الأرباح والخسائر.

يتم مراجعة العمر الإنتاجي للممتلكات والمعدات في نهاية كل عام، فإذا كانت توقعات العمر الإنتاجي تختلف عن التقديرات المعدة مسبقاً يتم تسجيل التغير في التقدير للسنوات اللاحقة باعتباره تغير في التقديرات.

تظهر الأرباح أو الخسائر الناتجة عن استبعاد أو حذف أي من الممتلكات والمعدات، والتي تمثل الفرق بين المبلغ المتحصل من البيع والقيمة الدفترية للأصل في بيان الأرباح والخسائر.

يتم استبعاد الممتلكات والمعدات عند التخلص منها أو عندما لا يعود لها أي منافع مستقبلية متوقعة من استخدامها أو من التخلص منها.

22/5/2 الموجودات غير الملموسة

- الموجودات غير الملموسة التي تم الحصول عليها من خلال الاندماج تقيّد بالقيمة العادلة في تاريخ الحصول عليها.
- أما الموجودات غير الملموسة التي يتم الحصول عليها من خلال طريقة أخرى غير الاندماج فيتم تسجيلها بالتكلفة.
- يتم تصنيف الموجودات غير الملموسة الأخرى على أساس تقدير عمرها الزمني لفترة محددة أو لفترة غير محددة. ويتم إطفاء الموجودات غير الملموسة التي لها عمر زمني محدد خلال هذا العمر ويتم قيد الإطفاء في بيان الأرباح والخسائر. أما الموجودات غير الملموسة التي عمرها الزمني غير محدد فيتم مراجعة التدني في قيمتها في تاريخ البيانات المالية ويتم قيد أي تدني في قيمتها في بيان الأرباح والخسائر.
- لا يتم رسملة الموجودات غير الملموسة الناتجة داخلياً في الشركة ويتم قيدها في بيان الأرباح والخسائر في نفس السنة الحالية.
- يتم مراجعة أية مؤشرات على تدني قيمة الموجودات غير الملموسة في تاريخ البيانات المالية.
- كذلك يتم مراجعة تقدير العمر الزمني لتلك الموجودات ويتم إجراء أية تعديلات على الفترات اللاحقة.
- فيما يلي السياسات المحاسبية لكل بند من الموجودات غير الملموسة لدى الشركة.
- تشمل الموجودات غير الملموسة أنظمة الحاسوب وبرامج الحاسب الآلي وتقوم إدارة الشركة بتقدير العمر الزمني لكل بند بحيث يتم إطفاء تلك الموجودات بطريقة القسط الثابت بنسبة 24%.

23/5/2 النقد وما في حكمه

يمثل النقد وما في حكمه نقد في الصندوق والأرصدة لدى البنوك وودائع لدى البنوك وباستحقاقات لا تتجاوز الثلاثة أشهر بعد تنزيل حسابات البنوك الدائنة والأرصدة مقيدة السحب.

24/5/2 التقاص

يتم اجراء تقاص بين الموجودات المالية والمطلوبات المالية وإظهار المبلغ الصافي في بيان المركز المالي فقط عندما تتوفر الحقوق القانونية الملزمة وكذلك عندما يتم تسويتها على أساس التقاص أو يكون تحقق الموجودات وتسوية المطلوبات في نفس الوقت.

25/5/2 تاريخ الاعتراف بالموجودات المالية

يتم الاعتراف بشراء وبيع الموجودات المالية في تاريخ المتاجرة (تاريخ التزام الشركة ببيع أو شراء الموجودات المالية).

26/5/2 القيمة العادلة

إن أسعار الإغلاق (شراء موجودات / بيع مطلوبات) بتاريخ البيانات المالية في أسواق نشطة تمثل القيمة العادلة للأدوات المالية التي لها أسعار سوقية.

في حال عدم توفر أسعار معلنة أو عدم وجود تداول نشط لبعض الأدوات المالية أو عدم نشاط السوق يتم تقدير قيمتها العادلة بعدة طرق منها:

- مقارنتها بالقيمة السوقية الحالية لأداة مالية مشابهة لها إلى حد كبير.
- تحليل التدفقات النقدية المستقبلية وخصم التدفقات النقدية المتوقعة بنسبة مستخدمة في أداة مالية مشابهة.
- نماذج تسعير الخيارات.

تهدف طرق التقييم إلى الحصول على قيمة عادلة تعكس توقعات السوق وتأخذ بالاعتبار العوامل السوقية وأية مخاطر أو منافع متوقعة عند تقدير قيمة الأدوات المالية، وفي حال وجود أدوات مالية يتعذر قياس قيمتها العادلة بشكل يعتمد عليه يتم إظهارها بالتكلفة بعد تنزيل أي تدني في قيمتها.

27/5/2 المطلوبات المالية

تقوم الشركة بتصنيف المطلوبات المالية بناء على الهدف من نشوء هذا الالتزام. بحيث تقوم الشركة بالاعتراف ببند البنوك الدائنة مبدئياً بالقيمة العادلة بالصافي بعد تنزيل التكاليف المرتبطة بالحصول على التسهيلات، مثل هذه المطلوبات التي تحمل فائدة تدرج لاحقاً بالتكلفة المطفأة باستخدام طريقة معدل الفائدة الفعال. تكلفة التمويل تتضمن التكاليف الأولية والعلاوة التي تدفع عند السداد بالإضافة إلى الفوائد التي تستحق خلال عمر الالتزام.

28/5/2 مطلوبات عقود التأمين

يتم الاعتراف بمطلوبات عقود التأمين عندما يكون على الشركة التزامات في تاريخ البيانات المالية ناشئة عن أحداث سابقة متعلقة بعقود التأمين، وان تسديد الالتزامات محتمل ويمكن قياس قيمتها بشكل يعتمد عليه.

تمثل المبالغ المعترف بها كمطلوبات عقود التأمين أفضل تقدير للمبالغ المطلوبة لتسوية الالتزام كما في تاريخ البيانات المالية، مع الأخذ بعين الاعتبار المخاطر وعدم التيقن المرتبطة بمطلوبات عقود التأمين، عندما يتم تحديد قيمة المطلوبات على أساس التدفقات النقدية المقدرة لتسوية الالتزام الحالي، فان القيمة الدفترية لها تمثل القيمة الحالية لهذه التدفقات النقدية.

عندما يكون من المتوقع أن يتم استرداد بعض أو كافة المنافع الاقتصادية المطلوبة من أطراف أخرى لتسوية المطلوبات، يتم الاعتراف بالذمة المدينة ضمن الموجودات إذا كان استلام التعويضات فعليا مؤكداً ويمكن قياس قيمتها بشكل يعتمد عليه.

29/5/2 مخصص تعويض نهاية الخدمة

يتم احتساب مخصص تعويض نهاية الخدمة للموظفين وفقاً لسياسة الشركة التي تتوافق مع قانون العمل الأردني.

يتم تسجيل التعويضات السنوية المتكبدة للموظفين الذين يتركون الخدمة على حساب مخصص تعويض نهاية الخدمة عند دفعها، ويتم أخذ مخصص للالتزامات المترتبة على الشركة عن تعويض نهاية الخدمة للموظفين في بيان الأرباح والخسائر.

30/5/2 العملات الأجنبية

- يتم إثبات المعاملات التي تتم بالعملات الأجنبية خلال السنة الحالية بأسعار الصرف السائدة في تاريخ إجراء المعاملات.
- يتم تحويل أرصدة الموجودات المالية والمطلوبات المالية بأسعار العملات الأجنبية الوسطية السائدة في تاريخ بيان المركز المالي والمعلنة من البنك المركزي الأردني.
- يتم تحويل الموجودات غير المالية والمطلوبات غير المالية بالعملات الأجنبية والظاهرة بالقيمة العادلة في تاريخ تحديد قيمتها العادلة.
- يتم قيد الأرباح والخسائر الناتجة عن تحويل العملات الأجنبية في بيان الأرباح والخسائر.
- يتم قيد فروقات التحويل لبند الموجودات والمطلوبات بالعملات الأجنبية غير النقدية كجزء من التغير في القيمة العادلة.
- عند توحيد البيانات المالية يتم ترجمة موجودات ومطلوبات الفروع والشركات التابعة في الخارج من العملة الرئيسية (الأساسية) إلى عملة التقرير وفقاً للأسعار الوسطية للعملات في تاريخ البيانات المالية والمعلنة من البنك المركزي الأردني. أما بنود الإيرادات والمصروفات فيتم ترجمتها على أساس معدل السعر خلال السنة وتظهر فروقات العملة الناجمة (إن وجدت) في بند مستقل ضمن حقوق الملكية. وفي حالة بيع إحدى هذه الشركات أو الفروع فيتم قيد مبلغ فروقات ترجمة العملات الأجنبية المتعلق بها ضمن الإيرادات / المصاريف في بيان الأرباح والخسائر.

31/5/2 أسهم الخزينة

تظهر أسهم الخزينة بالتكلفة، ولا تتمتع هذه الأسهم بأي حق في الأرباح الموزعة على المساهمين، وليس لها الحق في المشاركة أو التصويت في اجتماعات الهيئة العامة للشركة. لا يتم الاعتراف بالربح أو الخسارة الناتجة عن بيع أسهم الخزينة في بيان الأرباح والخسائر إنما يتم إظهار الربح في حقوق الملكية ضمن بند علاوة (خصم) إصدار أسهم، أما الخسارة فيتم قيدها على الأرباح المدورة في حال استنفاد رصيد علاوة إصدار أسهم خزينة.

32/5/2 تكاليف إصدار أو شراء أسهم شركة التأمين

يتم قيد أي تكاليف ناتجة عن إصدار أو شراء أسهم شركة التأمين على الأرباح المدورة (بالصافي بعد الأثر الضريبي لهذه التكاليف إن وجد). إذا لم تستكمل عملية الإصدار أو الشراء فيتم قيد هذه التكاليف كمصاريف في بيان الأرباح والخسائر.

33/5/2 تحقق الإيرادات

إيرادات التوزيعات والفوائد

يتم تحقق إيرادات التوزيعات من الاستثمارات عندما ينشأ حق للمساهمين باستلام دفعات عن توزيعات الأرباح وذلك عند إقرارها من الهيئة العامة للمساهمين.

يتم احتساب إيرادات الفوائد وفقاً لأساس الاستحقاق، على أساس الفترات الزمنية المستحقة والمبالغ الأصلية ومعدل الفائدة المكتسب.

إيرادات الإيجارات

يتم الاعتراف بإيرادات الإيجارات من الاستثمارات العقارية بعقود إيجار تشغيلية بطريقة القسط الثابت على مدة تلك العقود وعلى أساس الاستحقاق.

34/5/2 تكاليف الاستحواذ

تمثل تكاليف الاقتناء التي تتكبدها الشركة مقابل بيع أو اكتتاب أو بدء عقود تأمين جديدة، حيث تقوم الشركة بالاعتراف بكامل تكاليف الاستحواذ مباشرة عند الاعتراف بعقد التأمين في بيان الأرباح والخسائر، في حين تقوم الشركة بالاعتراف بتكاليف الاستحواذ من خلال إطفاء التكاليف المتكبدة على مدة تغطية عقد التأمين في بيان المركز المالي.

يتم تقدير تكاليف الاستحواذ عند إعداد الموازنات التقديرية استناداً إلى البيانات التاريخية للشركة ويتم الاعتراف بتلك التكاليف عند تحققها مع إطفاء هذه التكاليف خلال مدة تغطية عقد التأمين.

35/5/2 مصروفات عقود التأمين

تقوم الشركة بتوزيع المصاريف الإدارية العمومية ونفقات الموظفين المباشرة على المحافظ التأمينية والمتعلقة بعقود التأمين على مجموعات عقود التأمين وإدخالها في احتساب ربحية العقد من خلال آلية تخصيص تراعي مبادئ تقدير التكاليف على أساس الأنشطة مع فصل المصاريف إلى مصاريف استحواذ ومصاريف تعويضات ومصاريف أخرى غير موزعة في حين تقوم بتوزيع المصاريف الإدارية العمومية ونفقات الموظفين غير المباشرة وغير المتعلقة بعقود التأمين بناءً على مركز التكلفة.

3. ودائع لدى البنوك

يتكون هذا البند مما يلي :

2023	2024					البنك
المجموع	المجموع	ودائع وشهادات إيداع تستحق بعد أكثر من سنة	ودائع وشهادات إيداع تستحق بعد أكثر من ثلاثة أشهر وحتى سنة	ودائع وشهادات إيداع تستحق لأكثر من شهر وحتى ثلاثة أشهر	ودائع تستحق خلال شهر	
						داخل الأردن
5,260,000	6,228,266	-	-	-	6,228,266	البنك العربي
1,700,000	1,750,691	-	1,750,691	-	-	البنك الأهلي الأردني
4,817,168	805,309	-	800,000	-	5,309	البنك الأردني الكويتي
5,741,042	4,345,957	-	4,031,722	-	314,235	كابيتال بنك
100,000	602,500	-	-	-	602,500	بنك الأردن
1,582,800	862,000	-	862,000	-	-	بنك القاهرة عمان
19,201,010	14,594,723	-	7,444,413	-	7,150,310	مجموع الودائع لدى البنوك داخل الأردن
						خارج الأردن
2,676,310	2,818,400	-	2,069,261	375,095	374,044	BARCLAYS BANK
2,676,310	2,818,400	-	2,069,261	375,095	374,044	مجموع الودائع لدى البنوك خارج الأردن
(19,793)	(11,798)	-	(11,053)	(120)	(625)	مخصص خسائر ائتمانية متوقعة *
21,857,527	17,401,325	-	9,502,621	374,975	7,523,729	المجموع

- تتراوح معدلات الفائدة على أرصدة الودائع لدى البنوك بالدينار الأردني من (5.25%) إلى (6.6%) وعلى أرصدة الودائع بالعملة الأجنبية من (4.33%) إلى (5.62%) خلال عام 2024.
- بلغت الودائع المرهونة لأمر عطوفة محافظ البنك المركزي بالإضافة إلى وظيفته (800,000) دينار كما في 31 كانون الأول 2024 مقابل (800,000) دينار، كما في 31 كانون الأول 2023 لدى البنوك التالية:

2023	2024	
800,000	800,000	البنك الأردني الكويتي
800,000	800,000	المجموع

- بلغت الأرصدة مقيدة السحب مقابل كفالات بنكية مبلغ (10,070) دينار كما في 31 كانون الأول 2024 مقابل (19,000) دينار كما في 31 كانون الأول 2023.

* إن الحركة على مخصص الخسائر الائتمانية المتوقعة لرصيد الودائع كما يلي:

2023	2024	
20,362	19,793	الرصيد في بداية السنة
-	-	إضافات
(569)	(7,995)	حذوفات
19,793	11,798	الرصيد في نهاية السنة

4. موجودات مالية بالقيمة العادلة من خلال بيان الأرباح والخسائر

إن تفاصيل هذا البند هي كما يلي:

2023	2024	
داخل الأردن:		
1,071,406	1,047,352	أسهم مدرجة في أسواق مالية
94,753	80,573	أسهم غير مدرجة في أسواق مالية
1,166,159	1,127,925	المجموع
خارج الأردن:		
152,558	138,865	أسهم مدرجة في أسواق مالية
179,947	188,300	أسهم غير مدرجة في أسواق مالية
332,505	327,165	المجموع
1,498,664	1,455,090	المجموع الكلي

* تشمل الموجودات المالية بالقيمة العادلة من خلال بيان الأرباح والخسائر موجودات مالية غير متوفر لها أسعار سوقية بمبلغ (268,873) دينار كما في 31 كانون الأول 2024 وتظهر بالقيمة العادلة التي تم تقديرها من قبل إدارة الشركة.

إن تفاصيل الموجودات المالية بالقيمة العادلة من خلال بيان الأرباح والخسائر (غير المدرجة) هي كما يلي:

2023	2024	
داخل الأردن:		
94,750	80,570	شركة سرايا العقبة للتطوير العقاري *
1	1	شركة الصناعات الهندسية العربية
1	1	الشركة العصرية للصناعات الغذائية والزيوت النباتية
1	1	الشركة المتحدة التكاملية للصناعات المتعددة والاستثمار
خارج الأردن:		
179,947	188,300	شركة إعادة التأمين العربية / لبنان
274,700	268,873	المجموع

* إن آخر تقييم للسهم تم استناداً إلى البيانات المالية للشركة لعام 2022، كون البيانات المالية لعام 2023 لم تصدر حتى تاريخ إعداد هذه البيانات.

5. موجودات مالية بالقيمة العادلة من خلال بيان الدخل الشامل الآخر

إن تفاصيل هذا البند هي كما يلي:

2023	2024	
خارج الأردن		
		وحدات في صناديق استثمارية
57,050	54,343	UNITS THE JUPITER GLOBAL FUND SICAV DYNAMIC BOND
57,050	54,343	المجموع
ينزل:		
(136)	(136)	مخصص خسائر ائتمانية متوقعة - موجودات مالية بالقيمة العادلة من خلال بيان الدخل الشامل الآخر*
56,914	54,207	صافي موجودات مالية بالقيمة العادلة من خلال بيان الدخل الشامل الآخر

* إن الحركة على مخصص الخسائر الائتمانية المتوقعة – موجودات مالية بالقيمة العادلة من خلال بيان الدخل الشامل الآخر هي كما يلي:

2023	2024	
2,813	136	الرصيد في بداية السنة
-	-	إضافات
(2,677)		حذوفات
136	136	الرصيد في نهاية السنة

6. موجودات مالية بالكلفة المطفأة

إن تفاصيل هذا البند هي كما يلي:

2023	2024	
		داخل الأردن
200,000	200,000	سندات خزينة – الحكومة الأردنية – بالدينار (1)
300,000	300,000	سندات خزينة – الحكومة الأردنية – بالدينار (2)
1,200,000	1,200,000	اسناد قرض – البنك الأهلي الأردني – بالدينار
355,000	355,000	اسناد قرض – بنك المال الأردني – بالدولار
340,800	340,800	اسناد قرض – بنك الإتحاد – بالدولار
-	639,000	اسناد قرض دائم البنك الأهلي – بالدولار
(3,785)	(5,061)	مخصص خسائر ائتمانية متوقعة
2,390,877	3,029,888	المجموع

2023	2024	
		خارج الأردن
355,000	355,000	سندات خزينة – الحكومة الأردنية – بالدولار (1)
1,481,604	1,483,750	سندات خزينة – الحكومة الأردنية – بالدولار (2)
923,000	923,000	اسناد قرض – بنك المال – بالدولار
1,065,000	1,065,000	اسناد قرض – البنك العربي – بالدولار
(3,938)	(3,939)	مخصص خسائر ائتمانية متوقعة
3,820,666	3,822,811	المجموع
6,212,681	6,852,550	المجموع الكلي

* إن الحركة على مخصص الخسائر الائتمانية المتوقعة – موجودات مالية بالكلفة المطفأة كما يلي:

2023	2024	
4,884	7,723	الرصيد في بداية السنة
2,839	1,277	إضافات
-	-	حذفات
7,723	9,000	الرصيد في نهاية السنة

- تستحق سندات الخزينة الأردنية بالدينار (1) بتاريخ 2026/9/8 وتحمل سعر فائدة 6,099% سنوياً، وتدفع الفائدة على قسطين متساويين في السنة بتاريخ 8 آذار و 8 أيلول وحتى تاريخ استحقاق السندات.
- تستحق سندات الخزينة الأردنية بالدينار (2) بتاريخ 2026/9/26 وتحمل سعر فائدة 6,198% سنوياً، وتدفع الفائدة على قسطين متساويين في السنة بتاريخ 26 آذار و 26 أيلول وحتى تاريخ استحقاق السندات.
- يستحق إسناد قرض البنك الأهلي الأردني بالدينار بتاريخ 2029/11/13 ويحمل سعر فائدة متغير (7,5% سنوياً بتاريخ الإصدار ويعاد احتسابه كل 6 شهور)، وتدفع الفائدة على قسطين في السنة بتاريخ 13 أيار و 12 تشرين الثاني وحتى تاريخ استحقاق الاسناد.
- يستحق إسناد قرض بنك المال بتاريخ 2026/3/15 ويحمل سعر فائدة 7% سنوياً، وتدفع الفائدة على قسطين متساويين في السنة بتاريخ 15 أيلول و 15 آذار وحتى تاريخ استحقاق السندات.
- تستحق سندات الخزينة الأردنية بالدولار (1) بتاريخ 2027/1/31 وتحمل سعر فائدة 5,75% سنوياً، وتدفع الفائدة على قسطين متساويين في السنة بتاريخ 31 كانون الثاني و 31 تموز وحتى تاريخ استحقاق السندات.
- تستحق سندات الخزينة الأردنية بالدولار (2) بتاريخ 2026/1/29 وتحمل سعر فائدة 6,125% سنوياً، وتدفع الفائدة على قسطين متساويين في السنة بتاريخ 29 كانون الثاني و 29 تموز وحتى تاريخ استحقاق السندات.
- يستحق إسناد قرض بنك المال بتاريخ 2027/2/24 ويحمل سعر فائدة 7% سنوياً، وتدفع الفائدة على قسطين متساويين في السنة بتاريخ 24 آب و 24 شباط وحتى تاريخ استحقاق السندات (Perpetual Bonds).
- تستحق سندات البنك العربي بتاريخ 2029/4/10 وتحمل سعر فائدة 8% سنوياً، وتدفع الفائدة على قسطين متساويين في السنة بتاريخ 10 نيسان و تاريخ 10 تشرين الأول حتى استحقاق السندات.
- تستحق سندات بنك الإتحاد بتاريخ 2028/10/3 وتحمل سعر فائدة 8,50% سنوياً، وتدفع الفائدة على أربع أقساط متساويين في السنة بتاريخ 3 كانون الثاني و تاريخ 3 نيسان و تاريخ 3 تموز و تاريخ 3 تشرين الأول حتى استحقاق السندات.
- اسناد قرض البنك الأهلي دائمة غير قابلة للاطفاء الا بخيار المصدر بعد مرور خمس سنوات على الأقل من تاريخ الإصدار بعد الحصول على موافقة البنك المركزي بعائد 8.5% تستحق الفائدة بشكل ربع سنوي بتاريخ 6 شباط و 6 أيار و 6 اب و 6 تشرين اول.

7. إستثمارات عقارية

إن تفاصيل هذا البند هي كما يلي :

2023	2024	
940,911	1,132,933	أراضي
26,572	700,292	مباني
(16,647)	(641,345)	الإستهلاك المتراكم
950,836	1,191,880	الصافي

تم تقدير القيمة العادلة للإستثمارات العقارية من قبل خبراء عقاريين بمبلغ (4,792,638) دينار كما في 31 كانون الأول 2024 مقابل (2,756,783) دينار كما في 31 كانون الأول 2023. ووفقا للتشريعات النافذة .

8. النقد في الصندوق ولدى البنوك

يتكون هذا البند مما يلي:

2023	2024	
3,099	2,100	نقد في الصندوق
395,276	590,687	حسابات جارية لدى البنوك
398,375	592,787	المجموع

9. موجودات / مطلوبات عقود التأمين

9/ أ موجودات / مطلوبات عقود التأمين - منهج تخصيص الأقساط

المجموع	مطلوبات مقابل المطالبات المتكبدة		مطلوبات مقابل التغطية المتبقية		2024
	تعديلات المخاطر غير المالية	القيمة الحالية للتدفقات النقدية	مكون الخسارة	بإستثناء مكون الخسارة	
دينار	دينار	دينار	دينار	دينار	
(20,374,978)	(932,625)	(11,482,498)	(956,581)	(7,003,274)	مطلوبات عقود التأمين - أول المدة
2,718	-	-	-	2,718	موجودات عقود التأمين - أول المدة
(20,372,260)	(932,625)	(11,482,498)	(956,581)	(7,000,556)	صافي (مطلوبات) موجودات عقود التأمين - أول المدة
32,197,117	-	-	-	32,197,117	إيرادات عقود التأمين
					مصاريف عقود التأمين
(26,882,103)	(707,245)	(26,174,858)	-	-	التعويضات المتكبدة خلال السنة
2,075,929	656,244	1,419,685	-	-	التغييرات المتعلقة بالخدمات السابقة - تعديلات على LfIC
(1,980,988)	-	(1,062,565)	-	(918,423)	نفقات الموظفين
(854,262)	-	-	-	(854,262)	إطفاء تكاليف ومصاريف استحواذ
(1,367,306)	-	(819,118)	-	(548,188)	نفقات إدارية
(654,056)	-	(570,626)	-	(83,430)	مصاريف أخرى
(515,854)	-	-	(515,854)	-	الخسائر الناتجة عن العقود المتوقع خسارتها ورد هذه الخسائر
2,018,477	(51,001)	(27,207,482)	(515,854)	29,792,814	نتائج أعمال التأمين
(268,651)	-	(268,651)	-	-	مصاريف التمويل - من عقود التأمين
1,749,826	(51,001)	(27,476,133)	(515,854)	29,792,814	صافي التغير - الدخل الشامل - الآخر
(33,561,594)		-	-	(33,561,594)	النقد المستلم من العقود المكتتبة
23,495,464	-	23,495,464	-	-	المدفوع من التعويضات المتكبدة
817,792	-	-	-	817,792	المدفوع من تكاليف الإستحواذ
4,002,350	-	2,452,309	-	1,550,041	المدفوع من المصاريف
(5,245,988)	-	25,947,773	-	(31,193,761)	إجمالي التدفقات النقدية
					وتفاصيلها كما يلي:
(23,868,422)	(983,626)	(13,010,858)	(1,472,435)	(8,401,503)	مطلوبات عقود التأمين - آخر المدة
-	-	-	-	-	موجودات عقود التأمين - آخر المدة
(23,868,422)	(983,626)	(13,010,858)	(1,472,435)	(8,401,503)	صافي (مطلوبات) موجودات عقود التأمين - آخر المدة

المجموع	مطلوبات مقابل المطالبات المتكبدة		مطلوبات مقابل التغطية المتبقية		2023
	تعديلات المخاطر - غير المالية	القيمة الحالية للتدفقات النقدية	مكون الخسارة	باستثناء مكون الخسارة	
دينار	دينار	دينار	دينار	دينار	
(18,219,002)	(775,151)	(9,864,053)	(675,635)	(6,904,163)	مطلوبات عقود التأمين - أول المدة
275,290	(51,181)	(917,114)	-	1,243,585	موجودات عقود التأمين - أول المدة
(17,943,712)	(826,332)	(10,781,167)	(675,635)	(5,660,578)	صافي (مطلوبات) موجودات عقود التأمين - أول المدة
35,208,741	-	-	-	35,208,741	إيرادات عقود التأمين
					مصاريف عقود التأمين
(23,201,821)	(457,663)	(22,744,158)	-	-	التعويضات المتكبدة خلال السنة
360,716	351,370	9,346	-	-	التغييرات المتعلقة بالخدمات السابقة - تعديلات على LfIC
(1,876,217)	-	(1,103,229)	-	(862,988)	نفقات الموظفين
(805,805)	-	0	-	(805,805)	إطفاء تكاليف ومصاريف استحواذ
(1,249,475)	-	(668,715)	-	(580,760)	نفقات إدارية
(704,945)	-	(509,370)	-	(195,575)	مصاريف أخرى
(280,946)	-	0	(280,946)	-	الخسائر الناتجة عن العقود المتوقع خسارتها ورد هذه الخسائر
7,450,248	(106,293)	(24,926,126)	(280,946)	32,763,613	نتائج أعمال التأمين
(538,754)	-	(538,754)	-	-	مصاريف التمويل - من عقود التأمين
6,911,494	(106,293)	(25,464,880)	(280,946)	32,763,613	صافي التغير - الدخل الشامل - الآخر
(36,728,350)	-	-	-	(36,728,350)	النقد المستلم من العقود المكتتبة المدفوع من التعويضات المتكبدة
22,572,235	-	22,572,235	-	-	المدفوع من تكاليف الإستحواذ
985,436	-	-	-	985,436	المدفوع من المصاريف
3,830,637	-	2,191,314	-	1,639,323	إجمالي التدفقات النقدية
(9,340,042)	-	24,763,549	-	(34,103,591)	
					وتفاصيلها كما يلي:
(20,374,978)	(932,625)	(11,482,498)	(956,581)	(7,003,274)	مطلوبات عقود التأمين - آخر المدة
2,718	-	-	-	2,718	موجودات عقود التأمين - آخر المدة
(20,372,260)	(932,625)	(11,482,498)	(956,581)	(7,000,556)	صافي (مطلوبات) موجودات عقود التأمين - آخر المدة

9/ أ / 1 ذمم مدينة متعلقة بعمليات التأمين

2023	2024	
7,111,527	6,881,943	ذمم حملة عقود التأمين
9,152	5,094	ذمم موظفين
120,993	221,822	ذمم أخرى
7,241,672	7,108,859	إجمالي قيمة الذمم المدينة المتعلقة بعمليات التأمين
(1,546,280)	(1,689,430)	ينزل مخصص الخسائر الائتمانية المتوقعة
5,695,392	5,419,429	صافي قيمة الذمم المدينة المتعلقة بعمليات التأمين

تحليل الذمم المدينة وفق لفترتها الزمنية:

2023	2024	
1,876,632	1,920,912	غير مستحقة السداد
1,984,310	1,739,707	مستحقة السداد منذ 0-30 يوم
841,920	986,206	مستحقة السداد منذ 31-90 يوم
641,906	608,175	مستحقة السداد منذ 91-180 يوم
658,600	492,334	مستحقة السداد منذ 181-365 يوم
1,238,304	1,361,525	مستحقة السداد منذ أكثر من سنة
7,241,672	7,108,859	المجموع

9/ أ / 2 الشيكات برسم التحصيل

2023	2024	
738,839	580,608	إجمالي قيمة الشيكات برسم التحصيل المتعلقة بعمليات التأمين
-	-	ينزل : مخصص الخسائر الإئتمانية المتوقعة
738,839	580,608	صافي قيمة الشيكات برسم التحصيل المتعلقة بعمليات التأمين

تحليل الشيكات وفق لفترتها الزمنية:

2023	2024	
651,899	532,935	تستحق خلال 6 شهور
53,615	8,110	تستحق خلال 6-12 شهر
33,325	39,563	تستحق خلال أكثر من 12 شهر
738,839	580,608	الإجمالي

9/ أ / 3 الذمم الدائنة

2023	2024	
1,352,576	1,085,794	إجمالي قيمة الذمم الدائنة المتعلقة بعمليات التأمين
1,352,576	1,085,794	إجمالي قيمة الذمم الدائنة المتعلقة بعمليات التأمين

9/ ب موجودات/ مطلوبات عقود التأمين - المنهج العام

المجموع	مطلوبات مقابل المطالبات المتكبدة		مطلوبات مقابل التغطية المتبقية		2024
	تعديلات المخاطر - غير المالية	القيمة الحالية للتدفقات النقدية	مكون الخسارة	باستثناء مكون الخسارة	
دينار	دينار	دينار	دينار	دينار	
(443,501)	-	-	-	(443,501)	مطلوبات عقود التأمين - أول المدة
-	-	-	-	-	موجودات عقود التأمين - أول المدة
(443,501)	-	-	-	(443,501)	صافي (مطلوبات) موجودات عقود التأمين - أول المدة
41,880	-	-	-	41,880	إيرادات عقود التأمين
					مصاريف عقود التأمين
(12,785)	-	(12,785)	-	-	التعويضات المتكبدة خلال السنة
-	-	-	-	-	التغييرات المتعلقة بالخدمات السابقة - تعديلات على LfIC
-	-	-	-	-	نفقات الموظفين
(7,870)	-	-	-	(7,870)	إطفاء تكاليف ومصاريف استحواذ
-	-	-	-	-	مصرفات أخرى
-	-	-	-	-	التغير في العقود المتوقع خسارتها
21,225	-	(12,785)	-	34,010	نتائج أعمال التأمين
30,999	-	-	-	30,999	مصاريف التمويل - من عقود التأمين
-	-	(16,762)	-	16,762	المكون الاستثماري
52,224	-	(29,547)	-	81,771	صافي التغير - الدخل الشامل الآخر
(166,242)	-	-	-	(166,242)	النقد المستلم من العقود المكتتبة
16,762	-	16,762	-	-	التعويضات المتكبدة
7,767	-	-	-	7,767	المدفوع من تكاليف الإستحواذ
12,785	-	12,785	-	-	مصاريف أخرى
(128,928)	-	29,547	-	(158,475)	إجمالي التدفقات النقدية
					وتفاصيلها كما يلي:
(520,205)	-	-	-	(520,205)	مطلوبات عقود التأمين - آخر المدة
-	-	-	-	-	موجودات عقود التأمين - آخر المدة
(520,205)	-	-	-	(520,205)	صافي (مطلوبات) موجودات عقود التأمين - آخر المدة

المجموع	مطلوبات مقابل المطالبات المتكبدة		مطلوبات مقابل التغطية المتبقية		2023
	تعديلات المخاطر - غير المالية	القيمة الحالية للتدفقات النقدية	مكون الخسارة	باستثناء مكون الخسارة	
دينار	دينار	دينار	دينار	دينار	
(341,229)	-	-	-	(341,229)	مطلوبات عقود التأمين - أول المدة
-	-	-	-	-	موجودات عقود التأمين - أول المدة
(341,229)	-	-	-	(341,229)	صافي (مطلوبات) موجودات عقود التأمين - أول المدة
83,255	-	-	-	83,255	إيرادات عقود التأمين
مصاريف عقود التأمين					
-	-	-	-	-	التعويضات المتكبدة خلال السنة
-	-	-	-	-	التغييرات المتعلقة بالخدمات السابقة - تعديلات على LfIC
-	-	-	-	-	نفقات الموظفين
(19,306)	-	-	-	(19,306)	إطفاء تكاليف ومصاريف استحواذ
-	-	-	-	-	مصرفات أخرى
-	-	-	-	-	الخسائر الناتجة عن العقود المتوقع خسارتها ورد هذه الخسائر
63,949	-	-	-	63,949	نتائج أعمال التأمين
(18,486)	-	-	-	(18,486)	مصاريف التمويل - من عقود التأمين
-	-	(3,527)	-	3,527	المكون الإستثماري
45,463	-	(3,527)	-	48,990	صافي التغير - الدخل الشامل الآخر
(159,245)	-	-	-	(159,245)	النقد المستلم من العقود المكتتبة
3,527	-	3,527	-	-	التعويضات المتكبدة
7,983	-	-	-	7,983	المدفوع من تكاليف الإستحواذ
-	-	-	-	-	مصاريف أخرى
(147,735)	-	3,527	-	(151,262)	إجمالي التدفقات النقدية
وتفاصيلها كما يلي:					
(443,501)	-	-	-	(443,501)	مطلوبات عقود التأمين - آخر المدة
-	-	-	-	-	موجودات عقود التأمين - آخر المدة
(443,501)	-	-	-	(443,501)	صافي (مطلوبات) موجودات عقود التأمين - آخر المدة

9/ ب / 1 ذمم مدينة متعلقة بعمليات التأمين

2023	2024	
13,870	8,538	ذمم حملة عقود التأمين
-	-	ذمم الموظفين
13,870	8,538	إجمالي قيمة الذمم المدينة المتعلقة بعمليات التأمين
(1,229)	(1,599)	ينزل مخصص الخسائر الائتمانية
12,641	6,939	صافي قيمة الذمم المدينة المتعلقة بعمليات التأمين

تحليل الذمم المدينة وفق لفترتها الزمنية:

2023	2024	
4,535	4,955	مستحقة السداد منذ 0-30 يوم
3,010	1,547	مستحقة السداد منذ 31-90 يوم
5,000	570	مستحقة السداد منذ 91-180 يوم
566	250	مستحقة السداد منذ 181-365 يوم
759	1,216	مستحقة السداد منذ أكثر من سنة
13,870	8,538	المجموع

9/ ب / 2 الشيكات برسم التحصيل

2023	2024	
450	900	إجمالي قيمة الشيكات برسم التحصيل المتعلقة بعمليات التأمين
-	-	ينزل : مخصص الخسائر الإئتمانية المتوقعة
450	900	صافي قيمة الشيكات برسم التحصيل المتعلقة بعمليات التأمين

تحليل الشيكات وفق لفترتها الزمنية:

2023	2024	
450	900	تستحق خلال 6 شهور
-	-	تستحق خلال 6-12 شهر
-	-	تستحق خلال أكثر من 12 شهر
450	900	الإجمالي

9/ ب / 3 الذمم الدائنة

2023	2024	
1,546	1,006	إجمالي قيمة الذمم الدائنة المتعلقة بعمليات التأمين
1,546	1,006	إجمالي قيمة الذمم الدائنة المتعلقة بعمليات التأمين

9/ ب / 4 موجودات/ مطلوبات عقود التأمين - المنهج العام

المجموع	هامش الخدمة التعاقدية	تعديلات المخاطر غير المالية	التقدير الأفضل للمطلوبات	2024
(443,501)	(229,980)	(11,626)	(201,895)	مطلوبات عقود التأمين - أول المدة
-	-	-	-	موجودات عقود التأمين - أول المدة
(443,501)	(229,980)	(11,626)	(201,895)	صافي (مطلوبات) موجودات عقود التأمين - أول المدة
				التغييرات المتعلقة بالخدمات الحالية
25,120	25,120	-	-	تحرير هامش الخدمة التعاقدية
(4,555)	-	-	(4,555)	تعديلات الخبرة
660	-	660	-	التغير في تعديل المخاطر - غير المالية
-	-	-	-	التغييرات المتعلقة بالخدمات المستقبلية
-	(7,317)	(250)	7,567	أثر العقود المعترف بها مبدئياً خلال السنة
-	(55,648)	643	55,005	أثر التغير في فرضيات هامش الخدمة التعاقدية
-	-	-	-	أثر التغييرات التي تنتج عنها العقود المثقلة أو رد خسائر العقود المثقلة
-	-	-	-	التغييرات المتعلقة بالخدمات السابقة
-	-	-	-	التغييرات في المطلوبات مقابل المطالبات المتكبدة
21,225	(37,845)	1,053	58,017	نتائج أعمال التأمين
30,999	(10,305)	-	41,304	مصاريف التمويل - من عقود التأمين
52,224	(48,150)	1,053	99,321	صافي التغير - الدخل الشامل
(66,242)	-	-	(166,242)	النقد المستلم من العقود المكتتبة
16,762	-	-	16,762	التعويضات المتكبدة
7,767	-	-	7,767	المدفوع من تكاليف الإستحواذ
12,785	-	-	12,785	مصاريف أخرى
(128,928)	-	-	(128,928)	صافي التدفقات النقدية
				وتفاصيلها كما يلي:
(520,205)	(278,130)	(10,573)	(231,502)	مطلوبات عقود التأمين - آخر المدة
-	-	-	-	موجودات عقود التأمين - آخر المدة
(520,205)	(278,130)	(10,573)	(231,502)	صافي (مطلوبات) موجودات عقود التأمين - آخر المدة

المجموع	هامش الخدمة التعاقدية	تعديلات المخاطر غير المالية	التقدير الأفضل للمطلوبات	2023
(341,229)	(246,239)	(11,247)	(83,743)	مطلوبات عقود التأمين - أول المدة
-	-	-	-	موجودات عقود التأمين - أول المدة
(341,229)	(246,239)	(11,247)	(83,743)	صافي (مطلوبات) موجودات عقود التأمين - أول المدة
				التغييرات المتعلقة بالخدمات الحالية
62,341	62,341	-	-	تحرير هامش الخدمة التعاقدية
1,220	-	-	1,220	تعديلات الخبرة
489	-	489	-	التغير في تعديل المخاطر - غير المالية
-	-	-	-	التغييرات المتعلقة بالخدمات المستقبلية
-	(14,439)	(571)	15,010	أثر العقود المعترف بها مبدئياً خلال السنة
-	(19,912)	(268)	20,180	أثر التغير في فرضيات هامش الخدمة التعاقدية
(101)	-	(29)	(72)	أثر التغييرات التي تنتج عنها العقود المثقلة أو رد خسائر العقود المثقلة
-	-	-	-	التغييرات المتعلقة بالخدمات السابقة
-	-	-	-	التغييرات في المطلوبات مقابل المطالبات المتكبدة
63,949	27,990	(379)	36,338	نتائج أعمال التأمين
(18,486)	(11,731)	-	(6,755)	مصاريف التمويل - من عقود التأمين
45,463	16,259	(379)	29,583	صافي التغير - الدخل الشامل
(159,245)	-	-	(159,245)	النقد المستلم من العقود المكتتبة
3,527	-	-	3,527	التعويضات المتكبدة
7,983	-	-	7,983	المدفوع من تكاليف الإستحواذ
-	-	-	-	مصاريف أخرى
(147,735)	-	-	(147,735)	صافي التدفقات النقدية
				وتفاصيلها كما يلي:
(443,501)	(229,980)	(11,626)	(201,895)	مطلوبات عقود التأمين - آخر المدة
-	-	-	-	موجودات عقود التأمين - آخر المدة
(443,501)	(229,980)	(11,626)	(201,895)	صافي (مطلوبات) موجودات عقود التأمين - آخر المدة

10 . موجودات / مطلوبات عقود إعادة التأمين

10/ أ موجودات/ مطلوبات عقود إعادة التأمين – منهج تخصيص الأقساط

المجموع	موجودات مقابل المطالبات المتكبدة		موجودات مقابل التغطية المتبقية		2024
	تعديلات المخاطر - غير المالية	القيمة الحالية للتدفقات النقدية	مكون استرداد الخسارة	باستثناء مكون استرداد الخسارة	
دينار	دينار	دينار	دينار	دينار	
(3,451,599)	101,225	1,085,775	-	(4,638,599)	مطلوبات عقود إعادة التأمين - أول المدة
1,293,210	108,380	1,138,563	-	46,267	موجودات عقود إعادة التأمين - أول المدة
2,158,389	209,605	2,224,338	-	(4,592,332)	صافي (مطلوبات) موجودات عقود إعادة التأمين - أول المدة
(7,119,887)	-	-	-	(7,119,887)	مصاريف إعادة التأمين
6,513,398	351,731	6,161,667	-	-	إيرادات إعادة التأمين
(212,303)	(138,057)	(74,246)	-	-	التغيرات المتعلقة بالخدمات السابقة
(2,611)	-	(2,611)	-	-	مخصص مخاطر عدم ايفاء معيدي التأمين بالالتزامات
-	-	-	-	-	مكونات الإستثمار
(821,403)	213,674	6,084,810	-	(7,119,887)	نتائج أعمال إعادة التأمين
95,055	-	95,055	-	-	مصاريف التمويل – من عقود إعادة التأمين
(726,348)	213,674	6,179,865	-	(7,119,887)	صافي التغير – الدخل الشامل
10,055,854	-	-	-	10,055,854	النقد من العقود المكتتبة المدفوع لمعيد التأمين
(3,500,083)	-	(3,500,083)	-	-	التعويضات المكتتبة المستردة من معيد التأمين
-	-	-	-	-	عمولة الربح المستردة من معيد التأمين
-	-	-	-	-	مبالغ أخرى مستردة
6,555,771	-	(3,500,083)	-	10,055,854	إجمالي التدفقات النقدية
-	-	-	-	-	
					وتفاصيلها كما يلي:
(895,846)	73,356	898,220	-	(1,867,422)	مطلوبات عقود إعادة التأمين - آخر المدة
4,566,880	349,923	4,005,900	-	211,057	موجودات عقود إعادة التأمين - آخر المدة
3,671,034	423,279	4,904,120	-	(1,656,365)	صافي (مطلوبات) موجودات عقود إعادة التأمين – آخر المدة

المجموع	موجودات مقابل المتكبدات		موجودات مقابل التغطية المتبقية		2023
	تعديلات المخاطر غير المالية	القيمة الحالية للتدفقات النقدية	مكون استرداد الخسارة	باستثناء مكون استرداد الخسارة	
دينار	دينار	دينار	دينار	دينار	
(620,806)	67,980	1,189,064	-	(1,877,850)	مطلوبات عقود إعادة التأمين - أول المدة
1,403,018	142,522	1,087,170	-	173,326	موجودات عقود إعادة التأمين - أول المدة
782,212	210,502	2,276,234	-	(1,704,524)	صافي (مطلوبات) موجودات عقود إعادة التأمين - أول المدة
(11,191,166)	-	-	-	(11,191,167)	مصاريف إعادة التأمين
4,519,429	54,449	4,464,980	-	-	إيرادات إعادة التأمين
384,926	(55,346)	440,272	-	-	التغيرات المتعلقة بالخدمات السابقة
-	-	-	-	-	مكونات الإستثمار
(6,286,812)	(897)	4,905,252	-	(11,191,167)	نتائج أعمال إعادة التأمين
110,777	-	110,777	-	-	مصاريف التمويل - من عقود إعادة التأمين
(6,176,035)	(897)	5,016,029	-	(11,191,166)	صافي التغير - الدخل الشامل
8,303,359	-	-	-	8,303,359	النقد من العقود المكتتبة المدفوع لمعيد التأمين
(5,067,925)	-	(5,067,925)	-	-	التعويضات المتكبدة المستردة من معيد التأمين
-	-	-	-	-	عمولة الربح المستردة من معيد التأمين
-	-	-	-	-	مبالغ أخرى مستردة
3,235,434	-	(5,067,925)	-	8,303,359	إجمالي التدفقات النقدية
-					
وتفاصيلها كما يلي:					
(3,451,599)	101,225	1,085,775	-	(4,638,599)	مطلوبات عقود إعادة التأمين - آخر المدة
1,293,210	108,380	1,138,563	-	46,267	موجودات عقود إعادة التأمين - آخر المدة
2,158,389	209,605	2,224,338	-	(4,592,332)	صافي (مطلوبات) موجودات عقود إعادة التأمين - آخر المدة

10 / أ / 1 ذمم مدينة عقود إعادة تأمين محتفظ بها

2023	2024	
6,001	7,952	موجودات عقود إعادة التأمين المحتفظ بها (محلية)
893,780	945,893	موجودات عقود إعادة التأمين المحتفظ بها (خارجية)
899,781	953,845	إجمالي قيمة ذمم مدينة (عقود إعادة تأمين محتفظ بها)
(6,889)	(2,660)	ينزل : مخصص الخسائر الإئتمانية
892,892	951,185	صافي قيمة ذمم مدينة (عقود إعادة التأمين محتفظ بها)

تحليل ذمم مدينة (عقود إعادة تأمين محتفظ بها) وفق لفترتها الزمنية:

2023	2024	
366,403	429,882	مستحقة السداد منذ 0-30 يوم
80,186	81,667	مستحقة السداد منذ 31-90 يوم
129,487	186,053	مستحقة السداد منذ 91-180 يوم
243,982	143,508	مستحقة السداد منذ 181-365 يوم
79,723	112,735	مستحقة السداد منذ أكثر من سنة
899,781	953,845	المجموع

10 / أ / 2 ذمم دائنة عقود إعادة تأمين محتفظ بها

2023	2024	
45,879	84,960	موجودات عقود إعادة التأمين المحتفظ بها (محلية)
6,768,280	4,134,274	موجودات عقود إعادة التأمين المحتفظ بها (خارجية)
6,814,159	4,219,234	إجمالي قيمة ذمم دائنة (عقود إعادة تأمين محتفظ بها)

10/ ب موجودات/ مطلوبات عقود إعادة التأمين المحتفظ بها – نموذج القياس العام

المجموع	موجودات مقابل المطالبات المتكبدة		موجودات مقابل التغطية المتبقية		2024
	تعديلات المخاطر - غير المالية	القيمة الحالية للتدفقات النقدية	مكون إسترداد الخسارة	بإستثناء مكون إسترداد الخسارة	
دينار	دينار	دينار	دينار	دينار	
(51,678)	-	-	-	(51,678)	مطلوبات عقود إعادة التأمين - أول المدة
-	-	-	-	-	موجودات عقود إعادة التأمين - أول المدة
(51,678)	-	-	-	(51,678)	صافي (مطلوبات) موجودات عقود إعادة التأمين - أول المدة
(22,282)	-	-	-	(22,282)	مصرفات عقود إعادة التأمين
					إيرادات عقود إعادة التأمين
-	-	-	-	-	إسترداد التعويضات المتكبدة
-	-	-	-	-	التغييرات المتعلقة بالخدمات السابقة - تعديلات على LfIC
(22,282)	-	-	-	(22,282)	نتائج أعمال إعادة التأمين
1,818	-	-	-	1,818	مصاريف التمويل - من عقود إعادة التأمين
(20,464)	-	-	-	(20,464)	صافي التغير - الدخل الشامل الآخر
77,062	-	-	-	77,062	النقد من العقود المكتتبة المدفوع لمعيد التأمين
-	-	-	-	-	التعويضات المتكبدة المستردة من معيد التأمين
-	-	-	-	-	عمولة الربح المستردة من معيد التأمين
-	-	-	-	-	مبالغ أخرى مستردة
77,062	-	-	-	77,062	صافي التدفقات النقدية
					وتفاصيلها كما يلي:
-	-	-	-	-	مطلوبات عقود إعادة التأمين - آخر المدة
4,920	-	-	-	4,920	موجودات عقود إعادة التأمين - آخر المدة
4,920	-	-	-	4,920	صافي (مطلوبات) موجودات عقود إعادة التأمين - آخر المدة

المجموع	موجودات مقابل المطالبات المتكبدة		موجودات مقابل التغطية المتبقية		2023
	تعديلات المخاطر - غير المالية	القيمة الحالية للتدفقات النقدية	مكون إسترداد الخسارة	بإستثناء مكون إسترداد الخسارة	
دينار	دينار	دينار	دينار	دينار	
(39,267)	-	-	-	(39,267)	مطلوبات عقود إعادة التأمين - أول المدة
-	-	-	-	-	موجودات عقود إعادة التأمين - أول المدة
(39,267)	-	-	-	(39,267)	صافي (مطلوبات) موجودات عقود إعادة التأمين - أول المدة
(12,620)	-	-	-	(12,620)	مصروفات عقود إعادة التأمين
-	-	-	-	-	إيرادات عقود إعادة التأمين
-	-	-	-	-	إسترداد التعويضات المتكبدة
-	-	-	-	-	التغييرات المتعلقة بالخدمات السابقة - تعديلات على LfIC
(12,620)	-	-	-	(12,620)	نتائج أعمال إعادة التأمين
209	-	-	-	209	مصاريف التمويل - من عقود إعادة التأمين
(12,411)	-	-	-	(12,411)	صافي التغير - الدخل الشامل الآخر
-	-	-	-	-	النقد من العقود المكتتبة المدفوع لمعيد التأمين
-	-	-	-	-	التعويضات المتكبدة المستردة من معيد التأمين
-	-	-	-	-	عمولة الربح المستردة من معيد التأمين
-	-	-	-	-	مبالغ أخرى مستردة
-	-	-	-	-	صافي التدفقات النقدية
					وتفاصيلها كما يلي:
(51,678)	-	-	-	(51,678)	مطلوبات عقود إعادة التأمين - آخر المدة
-	-	-	-	-	موجودات عقود إعادة التأمين - آخر المدة
(51,678)	-	-	-	(51,678)	صافي (مطلوبات) موجودات عقود إعادة التأمين - آخر المدة

10 / ب / 1 ذمم مدينة عقود إعادة تأمين محتفظ بها

2023	2024	
-	-	موجودات عقود إعادة التأمين المحتفظ بها (محلية)
-	-	موجودات عقود إعادة التأمين المحتفظ بها (خارجية)
-	-	إجمالي قيمة ذمم مدينة (عقود إعادة تأمين محتفظ بها)
-	-	ينزل : مخصص الخسائر الإئتمانية
-	-	صافي قيمة ذمم مدينة (عقود إعادة التأمين محتفظ بها)

تحليل ذمم مدينة (عقود إعادة تأمين محتفظ بها) وفق لفترتها الزمنية:

2023	2024	
-	-	مستحقة السداد منذ 0-30 يوم
-	-	مستحقة السداد منذ 31-90 يوم
-	-	مستحقة السداد منذ 91-180 يوم
-	-	مستحقة السداد منذ 181-365 يوم
-	-	مستحقة السداد منذ أكثر من سنة
-	-	المجموع

10 / ب / 2 ذمم دائنة عقود إعادة تأمين محتفظ بها

2023	2024	
-	-	موجودات عقود إعادة التأمين المحتفظ بها (محلية)
55,925	-	موجودات عقود إعادة التأمين المحتفظ بها (خارجية)
55,925	-	إجمالي قيمة ذمم دائنة (عقود إعادة تأمين محتفظ بها)

10/ ب / 3 موجودات/ مطلوبات عقود إعادة التأمين المحتفظ بها – نموذج القياس العام

المجموع	هامش الخدمة التعاقدية	تعديلات المخاطر غير المالية	التقدير الأفضل للمطلوبات	2024
(51,678)	9,938	911	(62,527)	مطلوبات عقود إعادة التأمين - أول المدة
-	-	-	-	موجودات عقود إعادة التأمين - أول المدة
(51,678)	9,938	911	(62,527)	صافي (مطلوبات) موجودات عقود إعادة التأمين - أول المدة
(1,799)	(1,799)	-	-	تحرير هامش الخدمة التعاقدية
(20,200)	-	-	(20,200)	تعديلات الخبرة
(283)	-	(283)	-	التغير في تعديل المخاطر – غير المالية
(22,282)	(1,799)	(283)	(20,200)	مجموع التغيرات المتعلقة بالخدمة الحالية
-	44	2	(46)	أثر العقود المعترف بها مبدئياً خلال السنة
-	31,754	3,381	(35,135)	أثر التغير في فرضيات هامش الخدمة التعاقدية
-	-	-	-	أثر الإعترااف بمكون إسترداد الخسارة من العقود المتوقع خسارتها
-	-	-	-	أثر رد الإعترااف بمكون إسترداد الخسارة من العقود المتوقع خسارتها
-	-	-	-	أثر التغيرات في التقديرات التي لا تعدل هامش الخدمة التعاقدية
-	31,798	3,383	(35,181)	مجموع التغيرات المتعلقة بالخدمات المستقبلية
-	-	-	-	التغيرات في المبالغ القابلة للإسترداد الناتجة عن التغيرات في المطلوبات مقابل المطالبات المتكبدة
-	-	-	-	تأثير التغيرات في مخاطر عدم الإداء (التخلف عن السداد) لدى معيدي التأمين
-	-	-	-	مجموع التغيرات المتعلقة بالخدمات السابقة
1,818	529	-	1,289	مصاريف التمويل – عقود إعادة التأمين
(20,464)	30,528	3,100	(54,092)	صافي التغير – الدخل الشامل الآخر
77,062	-	-	77,062	النقد من العقود المكتتبة المدفوع لمعيد التأمين
-	-	-	-	التعويضات المتكبدة المستردة من معيد التأمين
-	-	-	-	عمولة الربح المستردة من معيد التأمين
-	-	-	-	مبالغ أخرى مستردة
77,062	-	-	77,062	صافي التدفقات النقدية
				وتفاصيلها كما يلي:
-	-	-	-	مطلوبات عقود إعادة التأمين – آخر المدة
4,920	40,466	4,011	(39,557)	موجودات عقود إعادة التأمين – آخر المدة
4,920	40,466	4,011	(39,557)	صافي (مطلوبات) موجودات عقود إعادة التأمين - آخر المدة

2023	التقدير الأفضل للمطلوبات	تعديلات المخاطر غير المالية	هامش الخدمة التعاقدية	المجموع
مطلوبات عقود إعادة التأمين - أول المدة	(52,208)	932	12,009	(39,267)
موجودات عقود إعادة التأمين - أول المدة	-	-	-	-
صافي (مطلوبات) موجودات عقود إعادة التأمين - أول المدة	(52,208)	932	12,009	(39,267)
تحرير هامش الخدمة التعاقدية	-	-	(1,918)	(1,918)
تعديلات الخبرة	(10,626)	-	-	(10,626)
التغير في تعديل المخاطر - غير المالية	-	(76)	-	(76)
مجموع التغيرات المتعلقة بالخدمة الحالية	(10,626)	(76)	(1,918)	(12,620)
أثر العقود المعترف بها مبدئياً خلال السنة	(150)	8	142	-
أثر التغير في فرضيات هامش الخدمة التعاقدية	795	47	(842)	-
أثر الإعتراف بمكون إسترداد الخسارة من العقود المتوقع خسارتها	-	-	-	-
أثر رد الإعتراف بمكون إسترداد الخسارة من العقود المتوقع خسارتها	-	-	-	-
أثر التغيرات في التقديرات التي لا تعدل هامش الخدمة التعاقدية	-	-	-	-
مجموع التغيرات المتعلقة بالخدمات المستقبلية	645	55	(700)	-
التغيرات في المبالغ القابلة للإسترداد الناتجة عن التغيرات في المطلوبات مقابل المطالبات المتكبدة	-	-	-	-
تأثير التغيرات في مخاطر عدم الإداء (التخلف عن السداد) لدى معيدي التأمين	-	-	-	-
مجموع التغيرات المتعلقة بالخدمات السابقة	-	-	-	-
مصاريف التمويل - عقود إعادة التأمين	(338)	-	547	209
صافي التغير - الدخل الشامل الآخر	(10,319)	(21)	(2,071)	(12,411)
النقد من العقود المكتتبه المدفوع لمعيد التأمين	-	-	-	-
التعويضات المتكبدة المستردة من معيد التأمين	-	-	-	-
عمولة الربح المستردة من معيد التأمين	-	-	-	-
مبالغ أخرى مستردة	-	-	-	-
صافي التدفقات النقدية	-	-	-	-
وتفاصيلها كما يلي:				
مطلوبات عقود إعادة التأمين - آخر المدة	(62,527)	911	9,938	(51,678)
موجودات عقود إعادة التأمين - آخر المدة	-	-	-	-
صافي (مطلوبات) موجودات عقود إعادة التأمين آخر المدة	(62,527)	911	9,938	(51,678)

11 . ضريبة الدخل

أ- مخصص ضريبة الدخل:

إن الحركة الحاصلة على مخصص ضريبة الدخل هي كما يلي:

2023	2024	
423,126	568,634	الرصيد كما في بداية السنة
(630,862)	(783,649)	ضريبة الدخل المدفوعة
765,717	562,882	مصرف ضريبة الدخل للسنة*
10,653	-	مخصص ضريبة الدخل - سنوات سابقة**
568,634	347,867	الرصيد كما في نهاية السنة

* يشمل هذا البند زيادة ضرائب مؤجلة بقيمة 89,879 دينار كما في 31 كانون الأول 2024.

** يمثل المصروف فرق ضريبة الدخل المسددة عن العام 2020 بعد المراجعة النهائية من مقدر ضريبة الدخل.

تمثل ضريبة الدخل الظاهرة في بيان الأرباح والخسائر ما يلي:

2023	2024	
765,717	562,882	ضريبة الدخل المستحقة عن أرباح السنة
10,653	-	ضريبة الدخل المستحقة عن سنوات سابقة
(1,031,426)	(812,417)	موجودات ضريبية مؤجلة
676,933	762,681	إطفاء موجودات ضريبية مؤجلة
421,877	513,146	المجموع

ملخص تسوية الربح المحاسبي مع الربح الضريبي:

2023	2024	
1,923,870	2,005,695	الربح المحاسبي
(357,241)	(324,091)	أرباح غير خاضعة للضريبة
1,378,438	1,153,635	مصروفات غير مقبولة ضريبياً
2,945,067	2,835,239	الربح الضريبي
765,717	562,882	ضريبة الدخل المستحقة عن أرباح السنة
%39,8	%28,1	نسبة ضريبة الدخل الفعلية
%26	%26	نسبة ضريبة الدخل وفقاً للقانون

- تم تسوية الوضع الضريبي للشركة حتى نهاية عام 2020.
- تم احتساب مخصص ضريبة الدخل والمساهمة الوطنية عن نتائج أعمال الشركة حتى 31 كانون الأول 2024 وفقاً لقانون ضريبة الدخل الحالي.
- برأي الإدارة والمستشار الضريبي للشركة فإن مخصص ضريبة الدخل والمساهمة الوطنية للسنة كافٍ ولا داعي لأخذ مخصصات إضافية.

ب - موجودات / مطلوبات ضريبية مؤجلة

إن تفاصيل هذا البند هي كما يلي:

2023	2024	الحسابات المشمولة
الضريبة المؤجلة	رصيد بداية السنة	المبالغ المضافة
الضريبة المؤجلة	رصيد نهاية السنة	المحيرة
701,775	660,623	2,540,857
127,400	241,281	438,006
421,949	459,151	143,084
8,382	6,649	-
26,000	26,000	100,000
31,139	33,149	127,495
41,299	20,971	80,657
340,197	300,053	1,154,052
58,950	58,950	491,247
1,757,091	1,806,827	7,213,852
		4,433,132
		(4,241,839)
		7,022,559
		المجموع

إن الحركة على حساب الموجودات / المطلوبات الضريبية المؤجلة كما يلي:

2023	2024	رصيد بداية السنة
مطلوبات	موجودات	مطلوبات
مطلوبات	موجودات	مطلوبات
-	1,402,598	-
-	1,031,426	-
-	(676,933)	-
-	1,757,091	-
-	1,806,827	-
		رصيد نهاية السنة

- يتم احتساب الضريبة على الموجودات الضريبية المؤجلة بنسبة 26% (منها 24% ضريبة دخل و 2% ضريبة المساهمة الوطنية) ابتداء من العام 2019، ويرأي إدارة الشركة والمستشار الضريبي أنه سيتم تحصيل هذه الموجودات الضريبية المؤجلة مستقبلاً.

12 . الممتلكات والمعدات - صافي

يتكون هذا البند مما يلي:

المجموع	ممتلكات أخرى	وسائط نقل	أجهزة وأثاث	مباني	أراضي	
الكلفة:						
1,501,967	8,582	132,781	483,726	684,856	192,022	الرصيد كما في 2024/1/1
-	-	-	-	-	-	تحويلات
7,524,837	-	8,000	967,282	4,584,736	1,964,819	إضافات
(865,743)	-	(1)	-	(673,720)	(192,022)	إستبعادات
8,161,061	8,582	140,780	1,451,008	4,595,872	1,964,819	الرصيد كما في 2024/12/31
الاستهلاك المتراكم:						
1,082,558	-	59,968	408,224	614,366	-	الرصيد كما في 2024/1/1
-	-	-	-	-	-	تحويلات
137,071	-	19,293	71,603	46,175	-	استهلاك الفترة
(618,553)	-	(1)	-	(618,552)	-	إستبعادات
601,076	-	79,260	479,827	41,989	-	الرصيد كما في 2024/12/31
7,559,985	8,582	61,520	971,181	4,553,883	1,964,819	صافي القيمة الدفترية كما في 2024/12/31
الكلفة:						
1,751,867	8,582	106,562	446,031	684,856	505,836	الرصيد كما في 2023/1/1
-	-	-	-	-	-	تحويلات
71,915	-	34,220	37,695	-	-	إضافات
(321,815)	-	(8,001)	-	-	(313,814)	إستبعادات
1,501,967	8,582	132,781	483,726	684,856	192,022	الرصيد كما في 2023/12/31
الاستهلاك المتراكم:						
1,024,500	-	49,298	374,533	600,669	-	الرصيد كما في 2023/1/1
-	-	-	-	-	-	تحويلات
66,058	-	18,670	33,691	13,697	-	استهلاك الفترة
(8,000)	-	(8,000)	-	-	-	إستبعادات
1,082,558	-	59,968	408,224	614,366	-	الرصيد كما في 2023/12/31
419,409	8,582	72,813	75,502	70,490	192,022	صافي القيمة الدفترية كما في 2023/12/31

بلغت كلفة الممتلكات والمعدات المستهلكة بالكامل ما قيمته (392,238) دينار كما في 31 كانون الأول 2024 مقابل (334,497) دينار كما في 31 كانون الأول 2023.

13. موجودات غير ملموسة - صافي

يتكون هذا البند مما يلي :

2023	2024	
أنظمة حاسوب وبرامج	أنظمة حاسوب وبرامج	
147,710	139,974	الرصيد في بداية السنة
56,765	63,131	إضافات
(64,501)	(70,296)	الإطفاءات
139,974	132,809	الرصيد في نهاية السنة

14. موجودات أخرى

يتكون هذا البند مما يلي :

2023	2024	
560,886	451,550	إيرادات مستحقة غير مقبوضة
59,813	90,042	مصاريف مدفوعة مقدماً
26,427	17,497	تأمينات قابلة للإسترداد
5,369,470	-	دفعات على حساب شراء مبنى
37,890	25,683	مستودعات مواد دعائية وقرطاسية
521,690	682,288	ذمم رسوم وضرائب وأخرى (من غير عمليات التأمين) *
9,617	17,708	أخرى
6,585,793	1,284,768	المجموع

* تحليل الديون وفقاً لفترتها الزمنية:

2023	2024	
317,099	390,943	تجاوز موعد السداد منذ 0-30 يوم
51,860	78,993	تجاوز موعد السداد منذ 31-60 يوم
17,287	26,330	تجاوز موعد السداد منذ 61-90 يوم
208,512	262,938	تجاوز موعد السداد منذ 90 يوم
594,758	759,204	الإجمالي
(73,068)	(76,916)	مخصص الخسائر الائتمانية المتوقعة
521,690	682,288	الصافي

15 . مخصصات مختلفة

يتكون هذا البند مما يلي:

2023	2024	
119,764	127,495	مخصص بدل اجازات موظفين
100,000	100,000	مخصص مكافآت موظفين
158,842	80,657	مخصص مشاركة الأرباح - حياة
47,139	62,023	مخصص رسوم البنك المركزي الاردني
425,745	370,175	المجموع

الجدول التالي يبين الحركة على المخصصات المختلفة:

رصيد بداية السنة	المكون خلال السنة	المسدد خلال السنة	رصيد نهاية السنة	
119,764	24,250	(16,519)	127,495	مخصص بدل إجازات موظفين
100,000	132,883	(132,883)	100,000	مخصص مكافآت موظفين
158,842	-	(78,185)	80,657	مخصص مشاركة الأرباح - حياة
47,139	62,023	(47,139)	62,023	مخصص رسوم البنك المركزي الأردني
425,745	219,156	(274,726)	370,175	المجموع

16 . مطلوبات أخرى

يتكون هذا البند مما يلي:

2023	2024	
46,484	54,396	أمانات المساهمين
45,000	44,165	مكافأة أعضاء مجلس الإدارة
30,380	30,144	أمانات الضمان الإجتماعي
16,618	16,945	أمانات وزارة المالية
158,716	184,817	أمانات دائرة ضريبة الدخل والمبيعات
2,083	2,083	إيرادات مقبوضة مقدماً
1,000	1,000	أمانات الوكلاء
123,453	127,387	مصاريف مستحقة وغير مدفوعة
15,010	15,897	أخرى
3,590	1,881	ذمم موظفين
700,378	1,018,611	ذمم أخرى*
1,142,712	1,497,326	المجموع

* الذمم الدائنة:

يشمل هذا البند ما يلي:

2023	2024	
687,274	901,660	شيكات غير مصروفة
13,104	116,951	ذمم موردين اخرى
700,378	1,018,611	المجموع

17 . رأس المال

يبلغ رأس المال المصرح والمكتتب به والمدفوع (8) مليون دينار موزعاً على (8) مليون سهم قيمة السهم الاسمية دينار أردني واحد كما في 31 كانون الأول 2024 و 31 كانون الأول 2023.

18 . احتياطات

احتياطي إجباري

تمثل المبالغ المتجمعة في هذا الحساب ما تم تحويله من الأرباح السنوية قبل الضريبة بنسبة 10% خلال السنوات السابقة وفقاً لقانون الشركات وهو غير قابل للتوزيع على المساهمين، وقد قرر مجلس الإدارة التوقف عن تحويل أية أرباح لهذا البند وبما يتوافق مع القوانين.

احتياطي اختياري

تمثل المبالغ المتجمعة في هذا الحساب ما تم تحويله من الأرباح السنوية قبل الضرائب بنسبة لا تزيد عن 20% خلال السنوات السابقة، يستخدم الإحتياطي الإختياري في الأغراض التي يقررها مجلس الإدارة ويحق للهيئة العامة توزيعه بالكامل أو أي جزء منه كأرباح على المساهمين.

19 . احتياطي القيمة العادلة

يمثل هذا المبلغ التغير في القيمة العادلة للموجودات المالية بالقيمة العادلة من خلال بيان الدخل الشامل الآخر وبيانه كما يلي :

2023	2024	
(559,006)	(12,728)	الرصيد في بداية السنة
682,485	-	أرباح (خسائر) متحققة منقولة لحساب الأرباح (الخسائر) المدورة
(136,207)	(2,707)	التغير خلال السنة
546,278	(2,707)	صافي التغير خلال السنة
(12,728)	(15,435)	الرصيد في نهاية السنة

20 . الأرباح المدورة

يتكون هذا البند مما يلي :

2023	2024	
3,109,376	2,968,884	الرصيد في بداية السنة
1,501,993	1,492,549	ربح السنة
(960,000)	(800,000)	أرباح موزعة
(682,485)	-	خسائر بيع موجودات مالية بالقيمة العادلة من خلال الدخل الشامل الآخر منقول للأرباح المدورة
2,968,884	3,661,433	الرصيد في نهاية السنة

- لا تتضمن الأرباح المدورة كما في نهاية الفترة فروقات إعادة تقييم للموجودات المالية بالقيمة العادلة من خلال بيان الأرباح والخسائر.
- تتضمن الأرباح المدورة كما في نهاية السنة مبلغ (1,806,827) دينار مقيد التصرف به لقاء موجودات ضريبية مؤجلة.
- يحظر التصرف بمبلغ (15,435) دينار من الأرباح المدورة كما في 2024/12/31 والذي يمثل رصيد التغير المتراكم في القيمة العادلة السالب وفقاً لتعليمات هيئة الأوراق المالية .
- تتضمن الأرباح المدورة كما في نهاية الفترة أرباح مقترح توزيعها كاسهم مجانية لمساهمي الشركة بمبلغ (399,065) دينار من خلال ضمها راس المال ، وهي خاضعة لموافقة البنك المركزي الأردني .
- وبذلك تكون الأرباح القابلة للتوزيع بمبلغ (1,440,106) دينار.

21 . أرباح موزعة

بلغت نسبة الأرباح الموزعة على المساهمين في العام السابق (10%) من راس المال البالغ (8) مليون دينار.

22. إيرادات عقود التأمين

	2024	
إيرادات عقود التأمين	2024	
المطالبات المتكبدة المتوقعة	15,772,611	
30,733,250	3,996,352	5,619,685
1,324	1,324	-
3,374	3,374	-
660	660	-
25,120	25,120	-
7,870	7,870	-
1,101,796	81,836	349,391
3,533	3,533	-
-	-	-
362,070	8,927	5,530
32,238,997	4,128,996	5,974,606
477,321	122,560	310,222
2,522,213	51,191	2,013,469
16,638,419		
مجموع إيرادات عقود التأمين		
تخصيص جزء من الأقساط المتعلقة باسترداد التدفقات النقدية لإقتناء التأمين		
إيرادات أخرى	335,968	

	2023	
إيرادات عقود التأمين	14,878,632	
33,561,910	8,524,829	5,266,322
1,950	1,950	-
7,009	7,009	-
490	490	-
62,340	62,340	-
19,307	19,307	-
1,147,152	140,672	332,816
(7,840)	(7,840)	-
-	-	-
499,678	-	4,552
35,291,996	8,748,757	5,603,690
567,554	113,559	336,945
2,681,554	81,028	1,258,887
15,900,022		
مجموع إيرادات عقود التأمين		
تخصيص جزء من الأقساط المتعلقة باسترداد التدفقات النقدية لإقتناء التأمين		
إيرادات أخرى	471,771	

23 . مصروفات عقود التأمين

2024										2024	
المجموع	حياة	التأمين الطبي	مستوفاة عامة	هندسي	الحوادث العامة	الدريق	الطيران	بحري	المركبات	مطالبات التأمين المتكبدة	
24,755,173	3,074,039	4,445,665	7,341	5,618	25,462	3,320,516	57,141	63,388	13,756,003	إطفاء تكاليف الإستحواذ	
862,132	27,263	90,730	17,210	11,639	9,968	54,164	-	61,766	589,392		نفقات الموظفين والمصاريف الأخرى الموزعة
4,015,135	494,078	874,203	44,086	8,262	23,283	355,546	12,273	189,102	2,014,302	خسارة العقود المتوقعة خسارتها	
515,854	-	-	-	-	-	-	-	-	515,854		المسترد من خسارة العقود المتوقعة خسارتها
-	-	-	-	-	-	-	-	-	-	خسارتها	
707,245	34,727	8,588	877	486	1,638	314,240	5,427	11,941	329,321	تعديلات المخاطر - غير المالية	
(656,244)	(77,591)	(14,466)	(6,681)	(1,209)	(15,362)	(64,679)	-	(12,477)	(463,779)	المستدرك من تعديلات المخاطر - غير المالية	
-	-	-	-	-	-	-	-	-	-	المحول من تكاليف الإستحواذ / تكاليف الإستحواذ	
30,199,295	3,552,516	5,404,720	62,833	24,796	44,989	3,979,787	74,841	313,720	16,741,093	مجموع مصاريف عقود التأمين	
2023										2023	
المجموع	حياة	التأمين الطبي	مستوفاة عامة	هندسي	الحوادث العامة	الدريق	الطيران	بحري	المركبات	مطالبات التأمين المتكبدة	
22,734,811	5,272,362	4,318,160	14,425	(17,717)	20,510	141,453	-	67,302	12,918,316	إطفاء تكاليف الإستحواذ	
825,111	41,383	59,602	22,138	9,571	11,128	61,175	-	35,996	584,118		نفقات الموظفين والمصاريف الأخرى الموزعة
3,830,638	641,821	926,646	59,647	10,045	33,413	234,910	5,799	165,887	1,752,470	خسارة العقود المتوقعة خسارتها	
280,946	-	-	-	-	-	-	-	-	280,946		المسترد من خسارة العقود المتوقعة خسارتها
-	-	-	-	-	-	-	-	-	-	تعديلات المخاطر - غير المالية	
179,170	59,672	4,768	-	-	7,724	15,265	-	-	91,741	المستدرك من تعديلات المخاطر - غير المالية	
(72,877)	(23,950)	-	(2,065)	(3,028)	-	-	-	(41,196)	(2,638)	المحول من تكاليف الإستحواذ / تكاليف الإستحواذ	
-	-	-	-	-	-	-	-	-	-	مجموع مصاريف عقود التأمين	
27,777,799	5,991,288	5,309,176	94,145	(1,129)	72,775	452,803	5,799	227,989	15,624,953		

24 . مبروفات عقود إعادة التأمين

2024										2023	
المجموع	حياة	التأمين الطبي	مستوى عامة	هندسي	الحوادث العامة	الحريق	الطيران	بحري	المركبات	التغير في مطلوبات عقود إعادة التأمين مقابل التغطية المتبقية	
7,119,887	3,200,832	65,693	357,893	78,528	212,133	2,110,889	43,609	916,205	134,105	التغير في مطلوبات عقود إعادة التأمين مقابل التغطية المتبقية	
12,406	12,406	-	-	-	-	-	-	-	-	المطالبات المتكيدة المتوقعة	
283	283	-	-	-	-	-	-	-	-	التغير في تعديلات المخاطر - غير المالية	
1,799	1,799	-	-	-	-	-	-	-	-	هامش الخدمة التعاقدية المستحق	
7,794	7,794	-	-	-	-	-	-	-	-	تعديلات الخبرة	
7,142,169	3,223,114	65,693	357,893	78,528	212,133	2,110,889	43,609	916,205	134,105	مجموع مصاريف عقود إعادة التأمين	
المجموع	حياة	التأمين الطبي	مستوى عامة	هندسي	الحوادث العامة	الحريق	الطيران	بحري	المركبات	2023	
11,191,167	7,010,014	245,487	415,986	70,667	246,652	2,319,649	63,771	522,425	296,516	التغير في مطلوبات عقود إعادة التأمين مقابل التغطية المتبقية	
11,592	11,592	-	-	-	-	-	-	-	-	المطالبات المتكيدة المتوقعة	
76	76	-	-	-	-	-	-	-	-	التغير في تعديلات المخاطر - غير المالية	
1,918	1,918	-	-	-	-	-	-	-	-	هامش الخدمة التعاقدية المستحق	
(966)	(966)	-	-	-	-	-	-	-	-	تعديلات الخبرة	
11,203,787	7,022,634	245,487	415,986	70,667	246,652	2,319,649	63,771	522,425	296,516	مجموع مصاريف عقود إعادة التأمين	

25. إيرادات عقود إعادة التأمين

2024										
المجموع	حياة	التأمين الطبي	مسؤولية عامة	هندسي	الحوادث العامة	الحريق	الطيران	بحري	المركبات	مطالبات التأمين المتكبدة
6,084,810	2,657,700	31,920	7,405	5,005	25,559	3,269,388	55,443	29,455	2,935	تعديلات المخاطر - غير المالية
351,730	27,465	183	-	426	1,559	305,622	5,269	10,025	1,181	المستدرك من تعديلات المخاطر - غير المالية
(138,056)	(56,304)	(477)	(289)	(1,057)	(13,076)	(49,268)	-	(8,733)	(8,852)	
6,298,484	2,628,861	31,626	7,116	4,374	14,042	3,525,742	60,712	30,747	(4,736)	مجموع إيرادات عقود التأمين
2023										
المجموع	حياة	التأمين الطبي	مسؤولية عامة	هندسي	الحوادث العامة	الحريق	الطيران	بحري	المركبات	مطالبات التأمين المتكبدة
4,905,252	4,410,364	208,084	(7,921)	(15,746)	27,591	176,985	-	76,048	29,847	تعديلات المخاطر - غير المالية
54,449	21,707	477	-	381	4,219	22,153	-	5,462	50	المستدرك من تعديلات المخاطر - غير المالية
(55,346)	4,841	(276)	(6,974)	(3,159)	2,464	(8,688)	-	(43,609)	55	
4,904,355	4,436,912	208,285	(14,895)	(18,524)	34,274	190,450	-	37,901	29,952	مجموع إيرادات عقود التأمين

26 . (مصاريف) إيرادات التمويل – عقود التأمين

2023	2024	
(557,240)	(237,652)	(مصاريف) إيرادات التمويل
(557,240)	(237,652)	المجموع

استخدمت الشركة معدلات خصم تراوحت بين 4,24% و 5,68% كما في 31 كانون الأول 2024، مقابل 4,13% و 6,23% كما في 31 كانون الأول 2023.

يتم تحديد معدل الخصم على مستوى الشركة وليس على مستوى المحافظ، وتم استخدام معدل الخصم الحالي من المخاطر بالدولار الأمريكي الصادر عن الهيئة الأوروبية للتأمين والمعاشات المهنية (EIOPA) كون سعر صرف الدينار الأردني مرتبط بسعر صرف الدولار الأمريكي حالياً، وتم زيادة هامش إضافي على معدلات الخصم بواقع 1% يمثل زيادة متوسط العائد على سندات الحكومة الأردنية مقارنة بالعائد على سندات الحكومة الأمريكية.

27 . (مصاريف) التمويل – عقود إعادة التأمين

2023	2024	
110,986	96,873	إيرادات (مصاريف) التمويل
110,986	96,873	المجموع

استخدمت الشركة معدلات خصم تراوحت بين 4,24% و 5,68% كما في 31 كانون الأول 2024، مقابل 4,13% و 6,23% كما في 31 كانون الأول 2023.

يتم تحديد معدل الخصم على مستوى الشركة وليس على مستوى المحافظ، وتم استخدام معدل الخصم الحالي من المخاطر بالدولار الأمريكي الصادر عن الهيئة الأوروبية للتأمين والمعاشات المهنية (EIOPA) كون سعر صرف الدينار الأردني مرتبط بسعر صرف الدولار الأمريكي حالياً، وتم زيادة هامش إضافي على معدلات الخصم بواقع 1% يمثل زيادة متوسط العائد على سندات الحكومة الأردنية مقارنة بالعائد على سندات الحكومة الأمريكية.

28 . فوائد دائنة

يتكون هذا البند مما يلي:

2023	2024	
996,830	1,046,924	فوائد بنكية مكتسبة
369,958	478,933	فوائد إستثمارات في موجودات مالية بالكلفة المطفأة
1,366,788	1,525,857	المجموع

29 . صافي أرباح الموجودات المالية والإستثمارات

يتكون هذا البند مما يلي :

2023	2024	
(74,529)	(43,574)	صافي التغير في القيمة العادلة لموجودات مالية من خلال بيان الأرباح والخسائر
78,863	79,928	عوائد التوزيعات النقدية (موجودات مالية من خلال بيان الأرباح والخسائر)
114,782	3,105	عوائد التوزيعات النقدية (موجودات مالية من خلال بيان الدخل الشامل الآخر)
27,048	-	صافي أرباح بيع موجودات مالية من خلال بيان الأرباح والخسائر
(16,601)	(3,951)	مصاريف وأتعاب إدارة محفظة الاستثمار الأجنبية – Julius Bar
-	(113)	مصاريف وأتعاب إدارة محفظة الاستثمار الأجنبية – كابيتال للاستثمار
24,469	18,855	صافي إيرادات الإيجارات
154,032	54,250	المجموع

30 . إيرادات أخرى

يتكون هذا البند مما يلي:

2023	2024	
1,806	2,281	إيرادات أخرى
1,806	2,281	المجموع

31 . نفقات الموظفين

يتكون هذا البند مما يلي :

2023	2024	
1,779,340	1,880,452	الرواتب والمكافآت
14,057	24,250	تعويض نهاية الخدمة وبدل اجازات
218,566	222,414	حصة الشركة من الضمان الاجتماعي
104,142	152,474	مصاريف تأمين الموظفين - طبي
9,008	4,756	تدريب وتطوير الموظفين
31,022	18,578	سفر وتنقلات
41,630	30,155	سفر مصاريف تأمين الموظفين - حياة
2,197,765	2,333,079	المجموع

32 . مصاريف إدارية وعمومية

يتكون هذا البند مما يلي :

2023	2024	
72,670	20,473	إيجارات
61,186	82,747	قرطاسية ومطبوعات
105,740	110,892	دعاية وإعلان
23,915	25,641	رسوم بنكية
43,849	65,675	مياه وكهرباء وتدفئة
98,211	110,230	صيانة
42,250	45,250	بريد واتصالات
19,000	27,200	اتعاب مهنية - التدقيق الخارجي
21,000	21,000	اتعاب مهنية - التدقيق الداخلي
22,588	20,813	ضيافة
92,360	146,030	اشتراكات
54,000	53,000	بدل تنقلات أعضاء مجلس الإدارة
54,500	54,000	مكافأة لجان أعضاء مجلس الإدارة
5,952	1,965	مصاريف عطاءات
86,537	111,798	رسوم حكومية ورسوم أخرى
63,544	9,118	تبرعات
5,059	6,280	تأمين موجودات الشركة
15,398	7,788	فحوصات طبية
87,262	101,900	اتعاب مهنية - استشارات وتطوير
4,200	3,895	اتعاب أمانة سر مجلس الإدارة
22,798	40,340	تنظيفات
15,755	13,548	مصاريف سيارات الشركة
3,800	5,402	المنح الدراسية
23,223	27,994	الأمن والحماية
52,174	52,174	اتفاقية الامن والحماية - الامن العام
27,362	10,610	مصاريف الانتاج والمعاينات
52,990	76,129	ضريبة مبيعات غير مستردة
266,643	275,503	رسوم البنك المركزي
500	550	بطاقات برتقالية
23,549	25,669	مصاريف أخرى نثرية
1,468,015	1,553,614	المجموع

33 . مصاريف أخرى

إجمالي	النفقات الغير منسوبة للعقود	النفقات المنسوبة للعقود (غير المباشرة)	النفقات المنسوبة للعقود (المباشرة)	نفقات الإستحواذ	2024
2,333,079	343,538	706,229	356,746	926,566	نفقات موظفين
1,553,614	182,832	705,177	114,226	551,379	النفقات الإدارية
92,168	22,943	22,293	42,217	4,715	مصاريف اتفاقيات
44,165	44,165	-	-	-	مكافأة أعضاء مجلس الإدارة
419,693	-	-	419,693	-	مصاريف إدارة النفقات الطبية
207,367	41,473	86,456	-	79,438	إستهلاكات وإطفاءات
4,650,086	634,951	1,520,155	932,882	1,562,098	المجموع

إجمالي	النفقات الغير منسوبة للعقود	النفقات المنسوبة للعقود (غير المباشرة)	النفقات المنسوبة للعقود (المباشرة)	نفقات الإستحواذ	2023
2,197,765	321,548	650,089	363,140	862,988	نفقات موظفين
1,468,015	218,540	600,547	68,168	580,760	النفقات الإدارية
202,128	-	12,469	44,219	145,440	مصاريف إتفاقيات
45,000	45,000	-	-	-	مكافأة أعضاء مجلس الإدارة
398,370	-	-	398,370	-	مصاريف إدارة النفقات الطبية
130,559	26,112	54,312	-	50,135	إستهلاكات وإطفاءات
4,441,837	611,200	1,317,417	873,897	1,639,323	المجموع

يتم توزيع النفقات المباشرة المنسوبة للعقود من نفقات الموظفين والمصاريف الإدارية والمصاريف الأخرى بما فيها الإستهلاكات والإطفاءات بناءً على مركز الكلفة لمجموعات عقود التأمين، في حين يتم توزيع النفقات غير المباشرة المنسوبة لمجموعات عقود التأمين إستناداً إلى معدلات تحميل يتم إحتسابها إستناداً للخبرة التاريخية للشركة.

34 . حصة السهم الأساسية والمخفضة من ربح السنة

تم احتساب الربح للسهم الواحد بقسمة الربح للسنة على المعدل المرجح لعدد الأسهم خلال السنة وبيانه كما يلي:

2023	2024	
1,501,993	1,492,549	صافي ربح السنة بعد الضريبة
8,000,000	8,000,000	المتوسط المرجح لعدد الأسهم *
0,188	0.187	نصيب السهم من صافي الربح للسنة
0,188	0.187	أساسي
0,188	0.187	مخفض

* إن الحصة المخفضة للسهم من ربح السنة مساوية للحصة الأساسية من ربح السنة.

35 . النقد وما في حكمه

يتكون النقد وما في حكمه الظاهر في بيان التدفقات النقدية من المبالغ المبينة وذلك كما يلي:

2023	2024	
398,375	592,787	نقد في الصندوق وأرصدة لدى البنوك
21,877,320	17,413,123	يضاف : ودائع لدى البنوك – إيضاح (3)
(13,884,439)	(8,713,674)	ينزل : ودائع لدى البنوك التي تستحق خلال ثلاثة أشهر وحتى سنة
(800,000)	(800,000)	ينزل : ودائع مرهونة لأمر عطوفة محافظ البنك المركزي بالإضافة لوظيفته التي تستحق بعد ثلاثة أشهر
7,591,256	8,492,236	صافي النقد وما في حكمه

36 . التعاملات مع أطراف ذات العلاقة

قامت الشركة بالدخول في معاملات مع كبار المساهمين وأعضاء مجلس الإدارة والإدارة العليا والشركات المسيطر عليها من قبلهم ضمن النشاطات الاعتيادية للشركة وباستخدام نسب الأرباح والعمولات التجارية الاعتيادية.

إن جميع الذمم المدينة الخاصة بالأطراف ذات العلاقة تعتبر عاملة ولم يؤخذ لها أي مخصصات، باستثناء ما تم احتسابه كمخصص لجميع أرصدة الذمم المدينة تطبيقاً لمعيار الإبلاغ المالي رقم 9.

فيما يلي ملخص التعاملات مع الجهات ذات علاقة خلال السنة:

2023	2024			بنود بيان المركز المالي
المجموع	المجموع	أعضاء مجلس الإدارة	كبار المساهمين (من غير أعضاء مجلس الإدارة)	
(150,612)	(160,894)	(160,894)	-	(مطلوبات) موجودات عقود التأمين

2023	2024			بنود بيان الأرباح والخسائر
المجموع	المجموع	أعضاء مجلس الإدارة	كبار المساهمين (من غير أعضاء مجلس الإدارة)	
2,181,925	2,763,215	2,763,215	-	إيرادات التأمين
993,683	546,186	546,186	-	مصروفات التأمين
54,000	53,000	53,000	-	بدل تنقلات أعضاء مجلس الإدارة
50,900	50,400	50,400	-	بدل مكافأة أعضاء اللجان المنبثقة عن مجلس الإدارة
45,000	44,165	44,165	-	بدل مكافأة أعضاء مجلس الإدارة السنوية

فيما يلي ملخص لمنافع (رواتب ومكافآت ومنافع أخرى) الإدارة التنفيذية العليا للشركة:

2023	2024	
283,470	285,370	رواتب ومكافآت
3,600	3,600	بدل مكافأة عضوية لجنة إدارة المخاطر
7,836	4,968	نفقات سفر
294,906	293,938	المجموع

37. القيمة العادلة للموجودات والمطلوبات المالية التي لا تظهر بالقيمة العادلة

لا يوجد أية فروقات جوهرية بين القيمة الدفترية والقيمة العادلة للموجودات والمطلوبات المالية التي لا تظهر بالقيمة العادلة.

38. العقود المثقلة بالأعباء

العقود المثقلة بالأعباء تنحصر في العقود المصنفة ضمن محفظة المركبات - الإلزامي، وتلتزم الشركة بإصدار هذه العقود كونها من ضمن إجازة تأمين المركبات ويتم توزيع الإنتاج بالتساوي على شركات التأمين الحاصلة على هذه الإجازة، ولا تمتلك الشركة خيار التسعير.

39 . إدارة المخاطر أولاً: الإفصاحات الوصفية

تعتبر سياسة إدارة المخاطر من أهم السياسات التي وضعتها الشركة لمواجهة وتخفيض حجم المخاطر المحيطة بنشاطها بهدف الحفاظ على موجودات الشركة وحقوق مساهميها وكذلك الحفاظ على مركز مالي قوي وسليم للشركة.

عملية إدارة المخاطر

تعنى عملية إدارة المخاطر والسياسة المعدة لها بشكل رئيسي بالتحكم بالخطر عن طريق الحد من تكرار حدوثه من جهة والتقليل من حجم الخسائر المتوقعة من جهة أخرى وذلك بأقل تكلفة ممكنة، ولذا فإن مسؤولية إدارة المخاطر هي اكتشاف المخاطر المحتملة أولاً ثم تحليل وتصنيف تلك المخاطر لغايات احتساب احتمال تحقق الخطر وحجم الخسائر المتوقعة في حال وقوع الخطر وذلك تمهيداً لقياس الخطر كمياً، وبناءً على ما تقدم تم اختيار أفضل الوسائل وأنجحها لمواجهة هذه الأخطار والحد من آثارها مع التركيز على مفهوم خفض التكاليف المصاحبة للخطر.

ثانياً : الإفصاحات الكمية

أ- مخاطر التأمين

1- مخاطر التأمين:

تتمثل مخاطر أي عقد تأمين في إمكانية وقوع الحدث المؤمن عليه وعدم التأكد من مبلغ الإيداع المتعلق بذلك الحدث وذلك نظراً لطبيعة عقد التأمين حيث المخاطر متقلبة وغير متوقعة، بالنسبة لعقود التأمين المتعلقة بفئة تأمينية، حيث يمكن تطبيق نظرية الاحتمالات للتسعير والاحتياطي ، فإن المخاطر الأساسية التي تواجه الشركة هي أن الإيداعات المتكبدة والدفعات المتعلقة بها قد تزيد عن القيمة الدفترية للالتزامات التأمين . هذا قد يحدث إذا كانت إمكانية وخطورة الإيداعات أكبر من المتوقع، لأن أحداث التأمين غير ثابتة وتختلف من سنة لأخرى فإن التقديرات قد تختلف عن الإحصائيات المتعلقة بها.

أظهرت الدراسات أنه كلما كانت عقود التأمين متشابهة كلما قاربت التوقعات معدل الخسارة الفعلية. كما أن وجود تنوع في مخاطر التأمين التي يتم تغطيتها يؤدي إلى انخفاض احتمالات الخسارة الكلية للتأمين.

لقد قامت الشركة بتطوير خطة اكتتاب التأمين لديها لتضمن تنوع مخاطر التأمين التي يتم تغطيتها وتوزيعها على أنواع التأمين المختلفة مما يساعد على تخفيض الخسائر التي قد تنتج من ادعاءات التأمين إذا ما تم التركيز على فئة تأمين معينة.

تقوم الشركة بإدارة المخاطر من خلال خطة لاكتتاب التأمين، تغطية كافية من إعادة التأمين والتعامل مع الإيداعات بكفاءة عالية. تهدف الشركة من خلال خطة الإكتتاب إلى التنوع من حيث نوعية التغطية التأمينية ومقدار الخسارة المتوقعة، نوع النشاط، والموقع الجغرافي، كما وتعتمد خطة الإكتتاب على وجود حدود معينة عند قبول التأمين تتوافق مع الاختيارات الملائمة للشركة.

2- تطور الإدعاءات

يعرض الجدول أدناه معلومات عن إجمالي وصافي تطور المطالبات قبل 10 سنوات من فترة التقرير، تتوافق المطالبات المتكبدة المعروضة في الجدول مع إجمالي القيمة الدفترية لمجموعات عقود التأمين:

المركبات

المجموع	2024	2023	2022	2021	2020 وما قبل	تقديرات إجمالي المطالبات القصوى غير المخصومة
202,659,076	17,234,946	15,354,020	13,572,900	12,312,413	144,184,797	كما في سنة الحادث
180,294,118		15,426,395	13,665,033	11,594,225	139,608,465	بعد سنة
167,685,985			13,758,471	12,209,541	141,717,973	بعد سنتين
154,780,203				12,192,646	142,587,557	بعد ثلاث سنوات
142,448,215					142,448,215	بعد أربع سنوات
132,522,502					132,522,502	بعد خمسة سنوات
118,689,208					118,689,208	بعد ست سنوات
106,291,363					106,291,363	بعد سبع سنوات
91,543,552					91,543,552	بعد ثمان سنوات
80,518,011					80,518,011	بعد تسع سنوات
191,668,203	11,810,907	14,429,276	13,214,162	11,917,101	140,296,757	إجمالي المطالبات التراكمية المدفوعة
8,650,465	5,424,039	997,119	544,309	275,546	1,409,452	إجمالي المطلوبات
9,741,090	5,424,039	997,119	544,309	275,546	1,409,452	إجمالي المطلوبات عن سنوات الحوادث لآخر عشر سنوات
(1,090,625)						إجمالي المطلوبات لسنوات الحوادث السابقة
(617,130)						تأثير الخصم
8,033,335	5,424,039	997,119	544,309	275,546	1,409,452	إجمالي المطلوبات مقابل المطالبات المتكبدة

المركبات

المجموع	2024	2023	2022	2021	2020 وما قبل	تقديرات صافي المطالبات القصوى غير المخصومة
183,423,094	15,015,949	14,004,312	12,482,138	11,253,565	130,667,130	كما في سنة الحادث
161,149,307		13,447,248	12,363,021	10,336,695	125,002,343	بعد سنة
150,107,264			12,332,900	10,885,273	126,889,091	بعد سنتين
138,467,457				10,800,088	127,667,369	بعد ثلاث سنوات
127,448,428					127,448,428	بعد أربع سنوات
118,556,271					118,556,271	بعد خمسة سنوات
106,199,042					106,199,042	بعد ست سنوات
95,147,763					95,147,763	بعد سبع سنوات
81,945,317					81,945,317	بعد ثمان سنوات
72,094,816					72,094,816	بعد تسع سنوات
170,215,300	9,918,420	12,483,804	11,808,144	10,559,652	125,445,280	صافي المطالبات التراكمية المدفوعة
7,994,271	5,097,529	963,444	524,756	240,436	1,168,106	صافي المطلوبات
9,069,468	5,097,529	963,444	524,756	240,436	1,168,106	صافي المطلوبات عن سنوات الحوادث لآخر عشر سنوات
(1,075,197)						صافي المطلوبات لسنوات الحوادث السابقة
(601,423)						تأثير الخصم
7,392,848	5,097,529	963,444	524,756	240,436	1,168,106	صافي المطلوبات مقابل المطالبات المتكبدة

البحري

المجموع	2024	2023	2022	2021	2020 وما قبل	تقديرات إجمالي المطالبات القصوى غير المخصومة
10,167,818	258,296	107,067	422,285	149,648	9,230,522	كما في سنة الحادث
9,623,297		76,818	485,744	83,501	8,977,234	بعد سنة
9,549,246			485,694	83,501	8,980,051	بعد سنتين
9,111,747				83,501	9,028,246	بعد ثلاث سنوات
9,847,592					9,847,592	بعد أربع سنوات
9,832,444					9,832,444	بعد خمسة سنوات
9,660,733					9,660,733	بعد ست سنوات
9,314,930					9,314,930	بعد سبع سنوات
8,940,251					8,940,251	بعد ثمان سنوات
8,785,516					8,785,516	بعد تسع سنوات
10,671,639	131,816	76,020	483,364	76,501	9,903,938	إجمالي المطالبات التراكمية المدفوعة
146,608	126,480	798	2,330	7,000	10,000	إجمالي المطلوبات
337,337	126,480	798	2,330	7,000	10,000	إجمالي المطلوبات عن سنوات الحادث لآخر عشر سنوات
(190,729)						إجمالي المطلوبات لسنوات الحادث السابقة
(3,592)						تأثير الخصم
143,016	126,480	798	2,330	7,000	10,000	إجمالي المطلوبات مقابل المطالبات المتكبدة

البحري

المجموع	2024	2023	2022	2021	2020 وما قبل	تقديرات صافي المطالبات القصوى غير المخصومة
4,337,918	47,267	35,516	212,615	105,285	3,937,235	كما في سنة الحادث
3,820,781		28,738	192,481	33,877	3,565,685	بعد سنة
3,785,344			184,707	33,877	3,566,760	بعد سنتين
3,619,776				33,877	3,585,899	بعد ثلاث سنوات
3,911,322					3,911,322	بعد أربع سنوات
3,905,307					3,905,307	بعد خمسة سنوات
3,835,701					3,835,701	بعد ست سنوات
3,699,812					3,699,812	بعد سبع سنوات
3,551,034					3,551,034	بعد ثمان سنوات
3,488,563					3,488,563	بعد تسع سنوات
4,204,956	30,120	28,647	184,568	30,377	3,931,244	صافي المطالبات التراكمية المدفوعة
25,878	17,147	92	139	3,500	5,000	صافي المطلوبات
43,311	17,147	92	139	3,500	5,000	صافي المطلوبات عن سنوات الحوادث لآخر عشر سنوات
(17,433)						صافي المطلوبات لسنوات الحوادث السابقة
(914)						تأثير الخصم
24,964	17,147	92	139	3,500	5,000	صافي المطلوبات مقابل المطالبات المتكبدة

الطيران

المجموع	2024	2023	2022	2021	2020 وما قبل	تقديرات إجمالي المطالبات القصوى غير المخصصة
105,499	56,800	-	-	-	48,699	كما في سنة الحادث
48,699		-	-	-	48,699	بعد سنة
67,546			-	-	67,546	بعد سنتين
67,546				-	67,546	بعد ثلاث سنوات
67,546					67,546	بعد أربع سنوات
67,546					67,546	بعد خمسة سنوات
-					-	بعد ست سنوات
-					-	بعد سبع سنوات
-					-	بعد ثمان سنوات
-					-	بعد تسع سنوات
67,546	-	-	-	-	67,546	إجمالي المطالبات التراكمية المدفوعة
56,800	56,800	-	-	-	-	إجمالي المطلوبات
57,477	56,800	-	-	-	-	إجمالي المطلوبات عن سنوات الحادث لآخر عشر سنوات
(677)						إجمالي المطلوبات لسنوات الحادث السابقة
(762)						تأثير الخصم
56,038	56,800	-	-	-	-	إجمالي المطلوبات مقابل المطالبات المتكبدة

الطيران

تقديرات صافي المطالبات القصوى غير المخصومة	2020 وما قبل	2021	2022	2023	2024	المجموع
كما في سنة الحادث	-	-	-	-	-	-
بعد سنة	-	-	-	-	-	-
بعد سنتين	-	-	-	-	-	-
بعد ثلاث سنوات	-	-	-	-	-	-
بعد أربع سنوات	-	-	-	-	-	-
بعد خمسة سنوات	-	-	-	-	-	-
بعد ست سنوات	-	-	-	-	-	-
بعد سبع سنوات	-	-	-	-	-	-
بعد ثمان سنوات	-	-	-	-	-	-
بعد تسع سنوات	-	-	-	-	-	-
صافي المطالبات التراكمية المدفوعة	-	-	-	-	-	-
صافي المطلوبات	-	-	-	-	-	-
صافي المطلوبات عن سنوات الحادث لآخر عشر سنوات	-	-	-	-	-	677
صافي المطلوبات لسنوات الحادث السابقة	-	-	-	-	-	(677)
تأثير الخصم	-	-	-	-	-	(9)
صافي المطلوبات مقابل المطالبات المتكبدة	-	-	-	-	-	(9)

الحريق

المجموع	2024	2023	2022	2021	2020 وما قبل	تقديرات إجمالي المطالبات القصوى غير المخصومة
9,472,373	3,470,126	218,486	365,758	113,241	5,304,762	كما في سنة الحادث
5,465,990		189,489	332,583	91,685	4,852,233	بعد سنة
5,469,685			334,397	92,093	5,043,195	بعد سنتين
5,133,828				91,454	5,042,374	بعد ثلاث سنوات
5,042,874					5,042,874	بعد أربع سنوات
4,739,821					4,739,821	بعد خمسة سنوات
4,594,000					4,594,000	بعد ست سنوات
4,356,929					4,356,929	بعد سبع سنوات
4,262,034					4,262,034	بعد ثمان سنوات
3,738,838					3,738,838	بعد تسع سنوات
5,312,278	43,350	187,412	194,494	77,459	4,809,563	إجمالي المطالبات التراكمية المدفوعة
3,657,300	3,426,775	2,077	139,903	13,995	74,550	إجمالي المطلوبات
3,805,934	3,426,775	2,077	139,903	13,995	74,550	إجمالي المطلوبات عن سنوات الحوادث لآخر عشر سنوات
(148,634)	-	-	-	-	-	إجمالي المطلوبات لسنوات الحوادث السابقة
(123,373)	-	-	-	-	-	تأثير الخصم
3,533,927	3,426,775	2,077	139,903	13,995	74,550	إجمالي المطلوبات مقابل المطالبات المتكبدة

الحريق

المجموع	2024	2023	2022	2021	2020 وما قبل	تقديرات صافي المطالبات القصوى غير المخصومة
905,580	64,675	49,748	77,996	49,738	663,423	كما في سنة الحادث
429,259	-	9,768	34,212	6,365	378,914	بعد سنة
434,931	-	-	34,758	6,394	393,779	بعد سنتين
400,049	-	-	-	6,341	393,708	بعد ثلاث سنوات
392,990	-	-	-	-	392,990	بعد أربع سنوات
373,444	-	-	-	-	373,444	بعد خمسة سنوات
358,500	-	-	-	-	358,500	بعد ست سنوات
339,448	-	-	-	-	339,448	بعد سبع سنوات
332,357	-	-	-	-	332,357	بعد ثمان سنوات
290,728	-	-	-	-	290,728	بعد تسع سنوات
412,038	1,669	9,705	15,741	6,107	378,816	صافي المطالبات التراكمية المدفوعة
86,781	63,006	64	19,017	234	4,460	صافي المطلوبات
199,345	63,006	64	19,017	234	4,460	صافي المطلوبات عن سنوات الحوادث لآخر عشر سنوات
(112,564)	-	-	-	-	-	صافي المطلوبات لسنوات الحوادث السابقة
(2,529)	-	-	-	-	-	تأثير الخصم
84,252	63,006	64	19,017	234	4,460	صافي المطلوبات مقابل المطالبات المتكبدة

الحوادث العامة

المجموع	2024	2023	2022	2021	2020 وما قبل	تقديرات إجمالي المطالبات القصوى غير المخصومة
1,670,883	23,557	26,154	46,244	17,548	1,557,380	كما في سنة الحادث
1,659,598	-	27,700	47,744	18,523	1,565,631	بعد سنة
1,613,130	-	-	47,744	18,523	1,546,863	بعد سنتين
1,568,885	-	-	-	22,023	1,546,862	بعد ثلاث سنوات
1,546,861	-	-	-	-	1,546,861	بعد أربع سنوات
1,536,673	-	-	-	-	1,536,673	بعد خمسة سنوات
1,496,203	-	-	-	-	1,496,203	بعد ست سنوات
1,474,565	-	-	-	-	1,474,565	بعد سبع سنوات
1,467,357	-	-	-	-	1,467,357	بعد ثمان سنوات
1,453,526	-	-	-	-	1,453,526	بعد تسع سنوات
1,571,222	6,339	27,700	18,099	17,453	1,501,631	إجمالي المطالبات التراكمية المدفوعة
94,021	17,218	-	29,645	4,570	42,588	إجمالي المطلوبات
92,225	17,218	-	29,645	4,570	42,588	إجمالي المطلوبات عن سنوات الحوادث لآخر عشر سنوات
1,796	-	-	-	-	-	إجمالي المطلوبات لسنوات الحوادث السابقة
(1,601)	-	-	-	-	-	تأثير الخصم
92,420	17,218	-	29,645	4,570	42,588	إجمالي المطلوبات مقابل المطالبات المتكبدة

الحوادث العامة

المجموع	2024	2023	2022	2021	2020 وما قبل	تقديرات صافي المطالبات القصوى غير المخصومة
629,082	570	3,723	7,532	6,233	611,024	كما في سنة الحادث
633,015	-	3,761	7,951	6,624	614,679	بعد سنة
632,996	-	-	7,951	6,624	618,421	بعد سنتين
624,691	-	-		6,624	618,067	بعد ثلاث سنوات
618,067	-	-	-	-	618,067	بعد أربع سنوات
614,913	-	-	-	-	614,913	بعد خمسة سنوات
600,762	-	-	-	-	600,762	بعد ست سنوات
592,072	-	-	-	-	592,072	بعد سبع سنوات
589,325	-	-	-	-	589,325	بعد ثمان سنوات
587,140	-	-	-	-	587,140	بعد تسع سنوات
623,873	234	3,761	7,104	6,562	606,212	صافي المطالبات التراكمية المدفوعة
12,107	337	-	847	62	10,861	صافي المطلوبات
13,294	337	-	847	62	10,861	صافي المطلوبات عن سنوات الحوادث لآخر عشر سنوات
(1,187)	-	-	-	-	-	صافي المطلوبات لسنوات الحوادث السابقة
(159)	-	-	-	-	-	تأثير الخصم
11,948	337	-	847	62	10,861	صافي المطلوبات مقابل المطالبات المتكبدة

الهندسي

المجموع	2024	2023	2022	2021	2020 وما قبل	تقديرات إجمالي المطالبات القصوى غير المخصومة
4,912,919	5,860	1,929	6,401	27,228	4,871,501	كما في سنة الحادث
5,084,067		2,512	6,793	29,656	5,045,106	بعد سنة
5,272,723	-	-	6,793	28,752	5,237,178	بعد سنتين
5,265,298	-	-		28,912	5,236,386	بعد ثلاث سنوات
5,235,290	-	-	-	-	5,235,290	بعد أربع سنوات
5,043,506	-	-	-	-	5,043,506	بعد خمسة سنوات
4,534,572	-	-	-	-	4,534,572	بعد ست سنوات
4,297,647	-	-	-	-	4,297,647	بعد سبع سنوات
4,206,429	-	-	-	-	4,206,429	بعد ثمان سنوات
3,682,812	-	-	-	-	3,682,812	بعد تسع سنوات
5,079,901	436	552	5,693	28,325	5,044,895	إجمالي المطالبات التراكمية المدفوعة
13,048	5,424	1,960	1,100	587	3,977	إجمالي المطلوبات
12,688	5,424	1,960	1,100	587	3,977	إجمالي المطلوبات عن سنوات الحادث لآخر عشر سنوات
360	-	-	-	-	-	إجمالي المطلوبات لسنوات الحادث السابقة
(296)	-	-	-	-	-	تأثير الخصم
12,752	5,424	1,960	1,100	587	3,977	إجمالي المطلوبات مقابل المطالبات المتكبدة

الهندسي

المجموع	2024	2023	2022	2021	2020 وما قبل	تقديرات صافي المطالبات القصوى غير المخصومة
473,249	540	345	707	2,608	469,049	كما في سنة الحادث
489,656		328	750	2,840	485,738	بعد سنة
507,718			750	2,754	504,214	بعد سنتين
506,904				2,767	504,137	بعد ثلاث سنوات
504,033					504,033	بعد أربع سنوات
485,651					485,651	بعد خمسة سنوات
436,651					436,651	بعد ست سنوات
413,831					413,831	بعد سبع سنوات
405,044					405,044	بعد ثمان سنوات
354,610					354,610	بعد تسع سنوات
489,213	1	11	548	2,728	485,925	صافي المطالبات التراكمية المدفوعة
1,257	538	318	202	40	159	صافي المطلوبات
1,286	538	318	202	40	159	صافي المطلوبات عن سنوات الحوادث لآخر عشر سنوات
(29)						صافي المطلوبات لسنوات الحوادث السابقة
(27)						تأثير الخصم
1,230	538	318	202	40	159	صافي المطلوبات مقابل المطالبات المتكبدة

مسؤولية عامة

المجموع	2024	2023	2022	2021	2020 وما قبل	تقديرات إجمالي المطالبات القصوى غير المخصومة
463,709	22,411	32,521	34,725	15,362	358,690	كما في سنة الحادث
434,951		22,686	24,164	13,835	374,266	بعد سنة
416,890	-	-	24,164	13,934	378,792	بعد سنتين
395,874	-	-	-	13,934	381,940	بعد ثلاث سنوات
433,990	-	-	-	-	433,990	بعد أربع سنوات
424,883	-	-	-	-	424,883	بعد خمسة سنوات
400,850	-	-	-	-	400,850	بعد ست سنوات
329,903	-	-	-	-	329,903	بعد سبع سنوات
320,138	-	-	-	-	320,138	بعد ثمان سنوات
315,915	-	-	-	-	315,915	بعد تسع سنوات
492,388	12,621	21,053	24,164	13,834	420,716	إجمالي المطالبات التراكمية المدفوعة
23,799	9,789	1,634	-	100	12,276	إجمالي المطلوبات
37,064	9,789	1,634	-	100	12,276	إجمالي المطلوبات عن سنوات الحادث لآخر عشر سنوات
(13,265)	-	-	-	-	-	إجمالي المطلوبات لسنوات الحادث السابقة
(629)	-	-	-	-	-	تأثير الخصم
23,170	9,789	1,634	-	100	12,276	إجمالي المطلوبات مقابل المطالبات المتكبدة

مسؤولية عامة

المجموع	2024	2023	2022	2021	2020 وما قبل	تقديرات صافي المطالبات القصوى غير المخصومة
432,939	13,172	31,633	33,024	14,615	340,495	كما في سنة الحادث
410,425		18,965	22,980	13,162	355,318	بعد سنة
395,840	-	-	22,980	13,256	359,604	بعد سنتين
375,640	-	-	-	13,257	362,383	بعد ثلاث سنوات
411,831	-	-	-	-	411,831	بعد أربع سنوات
403,598	-	-	-	-	403,598	بعد خمسة سنوات
381,692	-	-	-	-	381,692	بعد ست سنوات
314,221	-	-	-	-	314,221	بعد سبع سنوات
304,921	-	-	-	-	304,921	بعد ثمان سنوات
300,905	-	-	-	-	300,905	بعد تسع سنوات
456,957	3,382	17,332	22,980	13,157	400,106	صافي المطالبات التراكمية المدفوعة
22,299	9,789	1,634	-	100	10,776	صافي المطلوبات
35,100	9,789	1,634	-	100	10,776	صافي المطلوبات عن سنوات الحوادث لآخر عشر سنوات
(12,801)	-	-	-	-	-	صافي المطلوبات لسنوات الحوادث السابقة
(488)	-	-	-	-	-	تأثير الخصم
21,811	9,789	1,634	-	100	10,776	صافي المطلوبات مقابل المطالبات المتكبدة

التأمين الطبي

المجموع	2024	2023	2022	2021	2020 وما قبل	تقديرات إجمالي المطالبات القصوى غير المخصومة
35,469,929	4,896,033	4,776,448	4,709,799	4,348,177	16,739,472	كما في سنة الحادث
29,997,923		4,743,015	4,664,907	4,249,148	16,340,853	بعد سنة
25,213,062	-	-	4,666,631	4,249,148	16,297,283	بعد سنتين
20,546,460	-	-	-	4,249,177	16,297,283	بعد ثلاث سنوات
16,297,332	-	-	-	-	16,297,332	بعد أربع سنوات
12,114,837	-	-	-	-	12,114,837	بعد خمسة سنوات
9,061,623	-	-	-	-	9,061,623	بعد ست سنوات
6,140,927	-	-	-	-	6,140,927	بعد سبع سنوات
4,646,197	-	-	-	-	4,646,197	بعد ثمان سنوات
3,647,557	-	-	-	-	3,647,557	بعد تسع سنوات
34,706,770	4,750,615	4,743,015	4,666,631	4,249,177	16,297,332	إجمالي المطالبات التراكمية المدفوعة
145,418	145,418	-	-	-	-	إجمالي المطلوبات
180,886	145,418	-	-	-	-	إجمالي المطلوبات عن سنوات الحوادث لآخر عشر سنوات
(35,468)	-	-	-	-	-	إجمالي المطلوبات لسنوات الحوادث السابقة
(2,336)	-	-	-	-	-	تأثير الخصم
143,082	145,418	-	-	-	-	إجمالي المطلوبات مقابل المطالبات المتكبدة

التأمين الطبي

المجموع	2024	2023	2022	2021	2020 وما قبل	تقديرات صافي المطالبات القصوى غير المخصومة
33,700,177	4,739,300	4,515,956	4,452,474	4,113,786	15,878,661	كما في سنة الحادث
28,341,812		4,480,012	4,407,582	4,014,757	15,439,461	بعد سنة
23,822,328	-	-	4,409,276	4,014,757	15,398,295	بعد سنتين
19,413,078	-	-	-	4,014,783	15,398,295	بعد ثلاث سنوات
15,398,344	-	-	-	-	15,398,344	بعد أربع سنوات
11,446,560	-	-	-	-	11,446,560	بعد خمسة سنوات
8,561,767	-	-	-	-	8,561,767	بعد ست سنوات
5,802,182	-	-	-	-	5,802,182	بعد سبع سنوات
4,389,904	-	-	-	-	4,389,904	بعد ثمان سنوات
3,446,351	-	-	-	-	3,446,351	بعد تسع سنوات
32,898,270	4,595,855	4,480,012	4,409,276	4,014,783	15,398,344	صافي المطالبات التراكمية المدفوعة
143,445	143,445	-	-	-	-	صافي المطالبات
183,813	143,445	-	-	-	-	صافي المطالبات عن سنوات الحادث لآخر عشر سنوات
(40,368)	-	-	-	-	-	صافي المطالبات لسنوات الحادث السابقة
(2,278)	-	-	-	-	-	تأثير الخصم
141,167	143,445	-	-	-	-	صافي المطالبات مقابل المطالبات المتكبدة

حياة

المجموع	2024	2023	2022	2021	2020 وما قبل	تقديرات إجمالي المطالبات القصوى غير المخصومة
22,259,795	3,066,173	4,731,182	4,147,313	6,198,764	4,116,363	كما في سنة الحادث
20,823,840		4,904,441	5,011,624	6,553,352	4,354,423	بعد سنة
15,867,230	-	-	5,007,047	6,543,225	4,316,958	بعد سنتين
10,749,144	-	-	-	6,536,376	4,212,768	بعد ثلاث سنوات
4,202,318	-	-	-	-	4,202,318	بعد أربع سنوات
1,643,829	-	-	-	-	1,643,829	بعد خمسة سنوات
877,604	-	-	-	-	877,604	بعد ست سنوات
650,312	-	-	-	-	650,312	بعد سبع سنوات
569,500	-	-	-	-	569,500	بعد ثمان سنوات
502,298	-	-	-	-	502,298	بعد تسع سنوات
22,530,800	2,579,385	4,780,009	4,944,959	6,257,908	3,968,539	إجمالي المطالبات التراكمية المدفوعة
951,777	486,788	124,432	62,089	278,468	-	إجمالي المطلوبات
894,219	486,788	124,432	62,089	278,468	-	إجمالي المطلوبات عن سنوات الحوادث لآخر عشر سنوات
57,558	-	-	-	-	-	إجمالي المطلوبات لسنوات الحوادث السابقة
(23,418)	-	-	-	-	-	تأثير الخصم
928,359	486,788	124,432	62,089	278,468	-	إجمالي المطلوبات مقابل المطالبات المتكبدة

حياة

المجموع	2024	2023	2022	2021	2020 وما قبل	تقديرات صافي المطالبات القصوى غير المخصومة
4,279,691	514,196	909,793	824,560	1,135,912	895,230	كما في سنة الحادث
3,934,097		912,464	937,458	1,192,241	891,934	بعد سنة
3,006,403	-	-	936,602	1,190,399	879,402	بعد سنتين
2,038,162	-	-	-	1,189,029	849,133	بعد ثلاث سنوات
847,329	-	-	-	-	847,329	بعد أربع سنوات
367,390	-	-	-	-	367,390	بعد خمسة سنوات
211,562	-	-	-	-	211,562	بعد ست سنوات
168,816	-	-	-	-	168,816	بعد سبع سنوات
153,522	-	-	-	-	153,522	بعد ثمان سنوات
94,466	-	-	-	-	94,466	بعد تسع سنوات
4,163,748	424,756	887,578	928,034	1,177,029	746,351	صافي المطالبات التراكمية المدفوعة
134,895	89,441	24,886	8,568	12,000	-	صافي المطلوبات
220,077	89,441	24,886	8,568	12,000	-	صافي المطلوبات عن سنوات الحوادث لآخر عشر سنوات
(85,182)	-	-	-	-	-	صافي المطلوبات لسنوات الحوادث السابقة
(3,752)	-	-	-	-	-	تأثير الخصم
131,143	89,441	24,886	8,568	12,000	-	صافي المطلوبات مقابل المطالبات المتكبدة

3- تركيز مخاطر التأمين :

تتركز مطلوبات عقود التأمين طبقاً لنوع التأمين كما يلي:-

2023		2024		
إجمالي	صافي	إجمالي	صافي	
16,741,805	16,741,805	17,383,909	17,383,909	المركبات
108,940	(74,968)	225,270	(63,564)	البحري
0	(3,450)	27,093	27,093	الطيران
902,954	902,954	4,378,051	4,378,051	الحريق
223,725	223,725	234,161	234,161	الحوادث العامة
36,759	12,071	14,640	(27,932)	هندسي
256,139	256,139	160,307	160,307	مسؤولية عامة
557,853	548,929	552,693	552,018	التأمين الطبي
1,990,304	(1,292,003)	1,412,503	848,738	الحياة
20,818,479	17,315,202	24,388,627	23,492,781	المجموع

تتركز الموجودات والمطلوبات وبنود خارج بيان المركز المالي طبقاً للتوزيع الجغرافي والقطاعي كما يلي:-

أ- حسب المناطق الجغرافية

2023				2024				
مطلوبات إعادة التأمين	موجودات إعادة التأمين	مطلوبات	موجودات	مطلوبات إعادة التأمين	موجودات إعادة التأمين	مطلوبات	موجودات	
209,058	38,545	20,440,016	37,948,858	14,912	228,413	24,260,471	39,679,741	داخل المملكة
764,210	142,048	4,204,407	352,703	740,683	4,331,696	2,094,922	211,454	دول الشرق الأوسط الأخرى
2,530,009	1,112,617	1,814,424	2,871,631	140,251	11,691	1,144,448	3,012,833	أوروبا
3,503,277	1,293,210	26,458,847	41,173,192	895,846	4,571,800	27,499,841	42,904,028	المجموع

ب- حسب القطاع

2023		2024		
مطلوبات	موجودات	مطلوبات	موجودات	
100,868	1,966,593	91,931	1,876,213	قطاع عام
25,752,642	38,284,843	26,856,210	40,148,421	شركات ومؤسسات
605,337	921,756	551,700	879,394	أفراد
26,458,847	41,173,192	27,499,841	42,904,028	المجموع

4- مخاطر إعادة التأمين

كما هو الحال مع شركات التأمين الأخرى، ولغرض تخفيض التعرض إلى خسائر مالية قد تنتج عن المطالبات التأمينية الكبيرة، تقوم الشركة ضمن أعمالها الإعتيادية بالدخول في إتفاقيات إعادة تأمين مع أطراف أخرى.

ولتقليل تعرضها لخسائر كبيرة نتيجة إعسار شركات إعادة التأمين، تقوم الشركة بتقييم الوضع المالي لشركات إعادة التأمين التي تتعامل معها ورصد مخاطر الائتمان الناتجة عن المناطق الجغرافية والأنشطة أو المكونات الاقتصادية المماثلة لتلك الشركات. إن عقود إعادة التأمين الصادرة لا تعفي الشركة من إلتزاماتها تجاه حملة بوالص التأمين، ونتيجة لذلك تبقى الشركة ملتزمة برصيد المطالبات المعاد تأمينها في حالة عدم تمكن معيدي التأمين من الوفاء بإلتزاماتهم وفقاً لعقود إعادة التأمين.

5- حساسية مخاطر التأمين

إن تحليل حساسية مخاطر التأمين تم بإفتراض ما يلي:

فيما يلي جدول يوضح أثر التغير الممكن المعقول في أسعار أقساط المكتتبة على بيان الأرباح والخسائر وحقوق الملكية مع بقاء جميع المتغيرات الأخرى المؤثرة ثابتة:

2024		نسبة التغير %		هامش الخدمة التعاقدية		الأرباح (الخسائر)		الأثر على حقوق الملكية	
				إجمالي	صافي	إجمالي	صافي	إجمالي	صافي
				دينار	دينار	دينار	دينار	دينار	دينار
معدل الوفايات		+ 5%		(64)	(57)	(6,510)	14,607	(4,817)	10,809
معدل الوفايات		- 5%		64	57	6,612	(15,169)	4,893	(11,225)
الاعتلال		+ 5%		-	-	-	-	-	-
الاعتلال		- 5%		-	-	-	-	-	-
طول العمر		+ 5%		-	-	-	-	-	-
طول العمر		- 5%		-	-	-	-	-	-
المصروفات		+ 5%		(12)	(12)	(1,057)	(1,057)	(782)	(782)
المصروفات		- 5%		12	12	1,087	1,087	804	804
معدل الإنقضاء		+ 5%		(1,212)	(1,173)	(2,814)	(1,831)	(2,082)	(1,355)
معدل الإنقضاء		- 5%		1,281	1,242	3,030	2,015	2,242	1,491
معدل الخسارة الإجمالية		+ 5%		-	-	-	-	-	-
معدل الخسارة الإجمالية		- 5%		-	-	-	-	-	-
الإجمالي				69	69	348	(348)	258	(258)

الأثر على حقوق الملكية		الأرباح (الخسائر)		هامش الخدمة التعاقدية		نسبة التغير %	2023
صافي	إجمالي	صافي	إجمالي	صافي	إجمالي		
دينار	دينار	دينار	دينار	دينار	دينار		
551	(6)	745	(8)	3,867	(115)	+ 5%	معدل الوفايات
(571)	6	(771)	9	(4,004)	120	- 5%	معدل الوفايات
-	-	-	-	-	-	+ 5%	الاعتلال
-	-	-	-	-	-	- 5%	الاعتلال
-	-	-	-	-	-	+ 5%	طول العمر
-	-	-	-	-	-	- 5%	طول العمر
(63)	(63)	(85)	(85)	(907)	(907)	+ 5%	المصروفات
63	63	85	85	881	881	- 5%	المصروفات
(90)	(109)	(121)	(147)	(1,672)	(1,810)	+ 5%	معدل الإنقضاء
104	124	140	167	1,897	2,038	- 5%	معدل الإنقضاء
-	-	-	-	-	-	+ 5%	معدل الخسارة الإجمالية
-	-	-	-	-	-	- 5%	معدل الخسارة الإجمالية
(6)	15	(7)	21	62	207		الإجمالي

ب- المخاطر المالية

إن المخاطر التي تتعرض لها الشركة تتمحور حول إمكانية عدم كفاية المحصل من الأقساط والعائد على الإستثمارات لتمويل الإلتزامات الناشئة عن عقود التأمين والإستثمارات.

تتبع الشركة سياسات مالية لإدارة المخاطر المختلفة ضمن استراتيجية محددة وتتولى إدارة الشركة رقابة وضبط المخاطر وإجراء التوزيع الاستراتيجي الأمثل لكل من الموجودات المالية والمطلوبات المالية، وتشمل مخاطر أسعار الفائدة ومخاطر الائتمان ومخاطر أسعار العملات الأجنبية ومخاطر السوق.

وتتبع الشركة سياسة التحوط المالي لكل من الموجودات المالية والمطلوبات المالية كلما دعت الحاجة إلى ذلك، وهو التحوط المتعلق بمخاطر مستقبلية متوقعة.

1- مخاطر السوق

هي مخاطر تذبذب القيمة العادلة أو التدفقات النقدية للإدوات المالية نتيجة للتغير في أسعار السوق مثل أسعار الفائدة وأسعار العملات وأسعار الأسهم، ويتم مراقبة هذه المخاطر وفقاً لسياسات وإجراءات محددة ومن خلال لجان متخصصة ومراكز العمل المعنية، وتتضمن مخاطر السوق مخاطر أسعار الفائدة، ومخاطر أسعار الصرف ومخاطر تغيير في أسعار الأسهم.

مخاطر أسعار الفائدة

إن مخاطر أسعار الفائدة تتعلق بسعر الفائدة على الودائع الثابتة لدى البنوك كما في 31 كانون الأول 2024، إن سعر الفائدة على الودائع البنكية هو من 5.25% - 6.60% سنوياً (31 كانون الأول 2023 : من 2.0% إلى 6.85% سنوياً) وتقوم الشركة بربط الودائع لمدة سنة بسعر فائدة ثابت لتجنب مخاطر تقلبات سعر الفائدة، كما تقوم الشركة بتخفيف تعرضها لمخاطر أسعار الفائدة من خلال مراقبة التغيرات لمعدلات أسعار الفائدة في السوق وموازنة آجال إستحقاق الموجودات مع المطلوبات ومراقبة فجوات العائد بشكل دوري، وعلى فرض زيادة / نقص سعر الفائدة بمعدل 0.5% فإن ذلك سيؤدي إلى زيادة / نقص أرباح الشركة بمبلغ (87,007) دينار كما في 2024/12/31 (109,288 دينار كما في 2023/12/31)

مخاطر العملات الأجنبية

هي مخاطر تغير قيمة الأدوات المالية نتيجة التغير في أسعار العملات الأجنبية. يُعتبر الدينار الأردني عملة الأساس للشركة، ويتم مراقبة مركز العملات الأجنبية بشكل يومي ويتم إتباع إستراتيجيات للتأكد من الاحتفاظ بمركز العملات الأجنبية ضمن الحدود المُعتمدة.

لا يوجد على الشركة مخاطر من أسعار العملات الأجنبية لأن جميع الموجودات والمطلوبات للشركة متمثلة بالدينار الأردني والدولار لبعض الودائع والسندات فقط وسعر صرف الدولار ثابت أمام سعر صرف الدينار الأردني.

فيما يلي صافي تركيز العملات الأجنبية الرئيسية لدى الشركة:

نوع العملة		بالعملات الأجنبية		المعادل بالدينار	
		2023	2024	2023	2024
دولار أمريكي		8,704,886	10,876,420	6,180,469	7,722,258

مخاطر أسعار الاسهم

تنتج مخاطر أسعار الأسهم عن التغير في القيمة العادلة للاستثمارات في الأسهم. تعمل الشركة على إدارة هذه المخاطر عن طريق تنويع الاستثمارات في عدة مناطق جغرافية وقطاعات اقتصادية. وبافتراض تغير أسعار الأسهم المدرجة بمعدل 10% فإن ذلك سوف يؤدي إلى تخفيض / زيادة أرباح الشركة بقيمة (118,622) دينار لعام 2024 و (122,396) دينار لعام 2023.

2- مخاطر الائتمان

مخاطر الائتمان هي المخاطر التي قد تنجم عن عدم قدرة أو عجز الطرف الآخر للأداة المالية عن الوفاء بالتزاماته تجاه الشركة مما قد يؤدي إلى حدوث خسائر. تتمثل مخاطر إئتمان الشركة بشكل أساسي في الودائع لدى البنوك والذمم المدينة، حيث تعمل الشركة على الحد من المخاطر الائتمانية عن طريق التعامل مع البنوك التي تتمتع بسمعة جيدة ووضع حدود إئتمانية لعملائها مع مراقبة الديون غير المسددة. يتمثل الحد الأقصى للمخاطر الائتمانية في القيمة المدرجة للموجودات المالية في البيانات المالية.

يشكل رصيد أكبر عميل ما مجموعه (847,713) دينار من إجمالي رصيد الذمم المدينة كما في نهاية عام 2024 و (971,098) دينار كما في نهاية عام 2023.

3- مخاطر السيولة

تتمثل مخاطر السيولة في عدم قدرة الشركة على توفير التمويل اللازم لتأدية التزاماتها في تواريخ إستحقاقها، وللوقاية من هذه المخاطر تقوم الإدارة بتنويع مصادر التمويل وإدارة الموجودات والمطلوبات وموائمة آجالها والإحتفاظ برصيد كافٍ من النقد وما في حكمه والأوراق المالية القابلة للتداول.

إن مخاطر الائتمان على الأموال السائلة محدودة لأن الأطراف المقابلة تتمثل في بنوك ذات جدارة إئتمانية مرتفعة. جميع الودائع الثابتة لدى البنوك تستحق خلال فترات مختلفة لا تتعدى السنة من تاريخ بيان المركز المالي.

ويخلص الجدول أدناه إستحقاقات الإلتزامات المالية (على أساس الفترة المتبقية للإستحقاق من تاريخ البيانات المالية):

2024	أقل من شهر	من شهر إلى 3 أشهر	من 3 أشهر إلى 6 أشهر	من 6 أشهر حتى سنة واحدة	أكثر من سنة	المجموع
مطلوبات عقود التأمين	929,207	7,299,516	2,775,426	3,668,050	9,716,429	24,388,628
مطلوبات عقود إعادة التأمين	197,176	44,344	389,603	23,202	241,520	895,845
مصاريف مستحقة	-	-	-	-	-	-
مخصص ضريبة الدخل	-	-	347,867	-	-	347,867
مخصصات مختلفة	-	-	-	370,175	-	370,175
مطلوبات أخرى	-	1,452,161	44,165	-	1,000	1,497,326
مجموع المطلوبات	1,126,383	8,796,021	3,557,061	4,061,427	9,958,949	27,499,841
مجموع الموجودات	9,625,815	1,087,262	10,057,398	4,709,502	17,424,051	42,904,028

2023	أقل من شهر	من شهر إلى 3 أشهر	من 3 أشهر إلى 6 أشهر	من 6 أشهر حتى سنة واحدة	أكثر من سنة	المجموع
مطلوبات عقود التأمين	793,184	6,230,971	2,369,143	3,131,099	8,294,082	20,818,479
مطلوبات عقود إعادة التأمين	771,071	173,412	1,523,575	90,735	944,483	3,503,276
مصاريف مستحقة	-	-	-	-	-	-
مخصص ضريبة الدخل	-	-	568,634	-	-	568,634
مخصصات مختلفة	-	-	-	425,745	-	425,745
مطلوبات أخرى	-	1,096,712	45,000	-	1,000	1,142,712
مجموع المطلوبات	1,564,255	7,501,095	4,506,352	3,647,579	9,239,566	26,458,847
مجموع الموجودات	7,711,417	8,050,520	15,991,264	60,000	9,359,991	41,173,192

4- المخاطر التشغيلية

هي المخاطر الناتجة عن تعطل الأنظمة أو يمكن أن تنتج عن أي خطأ بشري مقصود أو غير مقصود، حيث يمكن أن تؤثر هذه الأخطار بفصل الواجبات ووضع الإجراءات اللازمة للحصول على أي معلومات من الأنظمة المستخدمة في الشركة ومن خلال توعية وتدريب كوادر الشركة.

5- المخاطر القانونية

ينتج هذا النوع من الأخطار عن الدعاوي القانونية ضد الشركة، ولتفادي هذه الأخطار قامت الشركة بإنشاء دائرة قانونية مستقلة لمتابعة أعمال الشركة بما يتلائم مع قانون تنظيم أعمال التأمين وتعليمات البنك المركزي الأردني.

40 . تحليل القطاعات الرئيسية

أ- معلومات عن قطاعات أعمال الشركة

لأغراض إدارية تم تنظيم الشركة لتشمل قطاعين من الأعمال، قطاع التأمينات العامة ويشمل تأمين (المركبات، البحري والنقل، الحريق والاضرار الأخرى للممتلكات، المسؤولية، الطبي، والفروع الأخرى) وقطاع التأمين على الحياة، يشكل هذان القطاعان الأساس الذي تستخدمه الشركة لإظهار المعلومات المتعلقة بالقطاعات الرئيسية. يشتمل القطاعان أعلاه أيضاً على الإستثمارات وإدارة النقد لحساب الشركة الخاص. تتم المعاملات بين قطاعات الأعمال على أساس أسعار السوق التقديرية وبنفس الشروط التي يتم التعامل بها مع الغير.

2023	2024	
26,543,239	28,110,001	إيرادات العقود من أعمال التأمينات العامة
8,748,757	4,128,996	إيرادات العقود من أعمال التأمينات على الحياة
1,520,820	1,580,107	صافي الإيرادات المتأتية من الإستثمارات
1,806	2,281	إيرادات أخرى
36,814,622	33,821,385	المجموع

ب. معلومات التوزيع الجغرافي

يمثل هذا الإيضاح التوزيع الجغرافي لأعمال الشركة، تمارس الشركة نشاطاتها بشكل رئيسي في المملكة الأردنية الهاشمية التي تمثل الأعمال المحلية وكذلك تمارس الشركة نشاطات إقليمية ودولية في الشرق الأوسط، أوروبا، آسيا، أمريكا والشرق الأدنى التي تمثل الأعمال الدولية.

فيما يلي توزيع إيرادات وموجودات ومصاريف الشركة الرأسمالية حسب القطاع الجغرافي:

المجموع		خارج المملكة		داخل المملكة		
2023	2024	2023	2024	2023	2024	
36,814,622	33,821,385	191,238	159,033	36,623,384	33,662,352	إجمالي الإيرادات
41,173,192	42,904,028	3,239,370	3,224,287	37,933,822	39,679,741	مجموع الموجودات
128,680	7,587,968	-	-	128,680	7,587,968	المصرفات الرأسمالية

41. إدارة رأس المال

1. يعتبر كلاً من رأس المال المدفوع والاحتياطي الإجباري والاختياري والأرباح المدورة رأسمال الشركة التنظيمي.
2. تعمل إدارة الشركة متمثلة بمجلس الإدارة على الحفاظ على الحد الأدنى لرأسمال الشركة التنظيمي بالإضافة الى زيادة أرباح الشركة وكلاً من الإحتياطي الإجباري والاختياري وتدعيم مركز الشركة المالي، مع مراعاة تعليمات البنك المركزي الأردني المتعلقة بإستثمار أموال الشركة ووضع السياسات اللازمة لذلك ومتابعة تطبيقها ومراجعتها بشكل دوري .
3. يرى مجلس الإدارة بأن رأس المال التنظيمي كافٍ لمواجهة الإلتزامات الإكتتابية والأعباء الإضافية وأنه لا حاجة حالياً لزيادته.

2023	2024	
بنود رأس المال الأساسي		
8,000,000	8,000,000	رأس المال المدفوع
2,089,651	2,089,651	الاحتياطي الإجباري
1,668,538	1,668,538	الاحتياطي الإختياري
3,937,138	4,515,432	الأرباح المدورة
(800,000)	-	الأرباح المقترح توزيعها
بنود رأس المال الإضافي		
1,805,947	3,600,758	الزيادة في قيمة الإستثمارات العقارية
(12,728)	(15,435)	التغير المتراكم في القيمة العادلة للموجودات المالية من خلال بيان الدخل الشامل
16,688,546	19,858,944	رأس المال التنظيمي (أ)
9,179,878	9,893,115	رأس المال المطلوب (ب)
%182	%201	نسبة هامش الملاعة (أ)/(ب)

42 . تحليل استحقاقات الموجودات والمطلوبات:

يبين الجدول التالي تحليل الموجودات والمطلوبات وفقاً للفترة المتوقعة لاستردادها أو تسويتها:

المجموع	أكثر من سنة	لغاية سنة	2024
الموجودات:			
17,401,325	-	17,401,325	ودائع لدى البنوك
1,455,090	-	1,455,090	موجودات بالقيمة العادلة من خلال بيان الأرباح والخسائر
54,207	-	54,207	موجودات مالية بالقيمة العادلة من خلال بيان الدخل الشامل الآخر
6,852,550	6,852,550	-	موجودات مالية بالكلفة المطفأة
1,191,880	1,191,880	-	استثمارات عقارية
592,787	-	592,787	نقد في الصندوق ولدى البنوك
-	-	-	موجودات عقود التأمين
4,571,800	-	4,571,800	موجودات عقود إعادة التأمين
1,806,827	1,806,827	-	موجودات ضريبية مؤجلة
7,559,985	7,499,985	60,000	ممتلكات ومعدات - بالصافي
132,809	72,809	60,000	موجودات غير ملموسة - بالصافي
1,284,768	-	1,284,768	موجودات أخرى
42,904,028	17,424,051	25,479,977	مجموع الموجودات
المطلوبات:			
24,388,627	9,716,429	14,672,198	مطلوبات عقود التأمين
895,846	241,520	654,326	مطلوبات عقود إعادة التأمين
347,867	-	347,867	مخصص ضريبة الدخل
370,175	-	370,175	مخصصات مختلفة
1,497,326	1,000	1,496,326	مطلوبات أخرى
27,499,841	9,958,949	17,540,892	مجموع المطلوبات
15,404,187	7,465,102	7,939,085	الصافي

المجموع	أكثر من سنة	لغاية سنة	2023
الموجودات:			
21,857,527	-	21,857,527	ودائع لدى البنوك
1,498,664	-	1,498,664	موجودات بالقيمة العادلة من خلال بيان الأرباح والخسائر
56,914	-	56,914	موجودات مالية بالقيمة العادلة من خلال بيان الدخل الشامل الآخر
6,212,681	6,212,681	-	موجودات مالية بالكلفة المطفأة
950,836	950,836	-	استثمارات عقارية
398,375	-	398,375	نقد في الصندوق ولدى البنوك
2,718	-	2,718	موجودات عقود التأمين
1,293,210	-	1,293,210	موجودات عقود إعادة التأمين
1,757,091	1,757,091	-	موجودات ضريبية مؤجلة
419,409	359,409	60,000	ممتلكات ومعدات - بالصافي
139,974	79,974	60,000	موجودات غير ملموسة - بالصافي
6,585,793	-	6,585,793	موجودات أخرى
41,173,192	9,359,991	31,813,201	مجموع الموجودات
المطلوبات:			
20,818,479	8,294,082	12,524,397	مطلوبات عقود التأمين
3,503,277	944,483	2,558,794	مطلوبات عقود إعادة التأمين
568,634	-	568,634	مخصص ضريبة الدخل
425,745	-	425,745	مخصصات مختلفة
1,142,712	1,000	1,141,712	مطلوبات أخرى
26,458,847	9,239,566	17,219,281	مجموع المطلوبات
14,714,345	120,425	14,593,920	الصافي

43. القضايا المقامة على الشركة

بلغت قيمة القضايا المقامة على الشركة (1,580,720) دينار، ويمثل هذا المبلغ قيمة قضايا حوادث سيارات وقد تم أخذ احتياطي بكامل المبلغ من ضمن حساب إدعاءات تحت التسوية.

وفي رأي الإدارة والمستشار القانوني للشركة أن الإحتياطي المقدّر مقابل تلك القضايا كافٍ ولا داعي لأخذ مخصصات إضافية.

44. الإلتزامات المحتملة

بلغت قيمة الإلتزامات المحتملة مقابل كفالات بنكية مبلغ (47,147) دينار كما في 31 كانون الأول 2024.

45. الأحداث اللاحقة

لا يوجد أحداث لاحقة تؤثر بشكل جوهري على البيانات المالية كما في 31 كانون الأول 2024.

46 . الأرقام المقارنة

تم إعادة بيان وتصنيف أرقام المقارنة للعام 2023 لتتناسب مع الأرقام والتصنيف للعام 2024.

47 . مستويات القيمة العادلة

يحل الجدول التالي الأدوات المالية المسجلة بالقيمة العادلة إستناداً إلى طريقة التقييم، حيث يتم تعريف المستويات على النحو التالي:

المستوى (1):	الأسعار المعلنة غير المعدلة لأصول أو إلتزامات متطابقة في اسواق نشطة.
المستوى (2):	معلومات غير السعر المعلن والمتضمن في المستوى (1) الذي يتم رصده للأصول أو الإلتزام، سواءً بصورة مباشرة (الأسعار) أو بصورة غير مباشرة (أي مشتقة من الأسعار).
المستوى (3):	معلومات عن الأصل أو الإلتزام لا تستند إلى تلك المرصودة من السوق (معلومات غير ظاهرة).

المجموع	المستوى الثالث	المستوى الثاني	المستوى الأول	2024
1,455,090	3	268,870	1,186,217	موجودات مالية بالقيمة العادلة من خلال بيان الأرباح والخسائر
54,207	-	-	54,207	موجودات مالية بالقيمة العادلة من خلال بيان الدخل الشامل الآخر
1,509,297	3	268,870	1,240,424	

المجموع	المستوى الثالث	المستوى الثاني	المستوى الأول	2023
1,498,664	3	274,697	1,223,964	موجودات مالية بالقيمة العادلة من خلال بيان الأرباح والخسائر
56,914	-	-	56,914	موجودات مالية بالقيمة العادلة من خلال بيان الدخل الشامل الآخر
1,555,578	3	274,697	1,280,878	

4.8. البيانات المالية موزعة حسب المنتج
أ/ بؤود بيان المركز المالي

2024	المركبات	بحري	الطيران	الدقيق	الحوادث العامة	هندسي	مسؤولية عامة	التأمين الطبي	حياة	المجموع
موجودات عقود التأمين	-	-	-	-	-	-	-	-	-	-
موجودات عقود إعادة التأمين	253,545	-	60,616	3,919,718	205,995	-	126,218	789	4,919	4,571,800
ذمم مدينة	1,792,570	362,282	36,053	873,051	27,668	19,359	68,826	1,915,045	331,514	5,426,368
موجودات مالية وودائع	16,372,905	491,372	(32,041)	438,067	26,921	54,682	32,582	528,145	1,884,181	19,796,814
إستثمارات عقارية	757,459	22,732	(1,482)	20,266	1,245	2,530	1,507	24,434	87,168	915,859
موجودات أخرى	-	-	-	-	-	-	-	-	42,521	42,521
إجمالي الموجودات	19,176,479	876,386	63,146	5,251,102	261,829	76,571	229,133	2,468,413	2,350,303	30,753,362
مطلوبات عقود التأمين	17,383,909	225,270	27,093	4,378,051	234,161	14,640	160,307	552,693	1,412,503	24,388,627
مطلوبات عقود إعادة التأمين	-	288,834	-	-	-	42,572	-	675	563,765	895,846
ذمم دائنة	375,710	34,712	-	60,382	2,490	3,769	14,663	461,939	133,135	1,086,800
مخصصات مختلفة	-	-	-	-	-	-	-	-	80,657	80,657
مطلوبات أخرى	-	-	-	-	-	-	-	-	10,843	10,843
إجمالي المطلوبات	17,759,619	548,816	27,093	4,438,433	236,651	60,981	174,970	1,015,307	2,200,903	26,462,773

القوائم المالية

المجموع	حياة	التأمين الطبي	مسؤولية عامة	هندسي	الحوادث العامة	الحريق	الطيران	بحري	المركبات	2023
2,718	1,506	-	-	-	-	-	1,212	-	-	موجودات عقود التأمين
1,293,210	-	68,483	200,046	-	160,415	540,667	0	63,659	259,940	موجودات عقود إعادة التأمين
5,708,033	459,267	1,933,541	86,390	22,688	25,498	774,075	49,255	441,664	1,915,655	ذمم مدينة
22,309,798	5,107,190	482,799	54,349	59,536	61,341	351,021	2,168	222,062	15,969,331	موجودات مالية وودائع
716,030	163,915	15,495	1,744	1,911	1,969	11,266	70	7,127	512,534	إستثمارات عقارية
24,884	24,884	-	-	-	-	-	-	-	-	موجودات أخرى
30,054,673	5,756,762	2,500,318	342,529	84,135	249,223	1,677,029	52,705	734,512	18,657,460	إجمالي الموجودات
20,818,479	1,990,304	557,853	256,139	36,759	223,725	902,954	-	108,940	16,741,805	مطلوبات عقود التأمين
3,503,277	3,282,307	8,924	-	24,688	-	-	3,450	183,908	-	مطلوبات عقود إعادة التأمين
1,354,121	259,069	29,602	-	71,165	3,865	21,966	16,538	471,286	480,630	ذمم دائنة
158,842	158,842	-	-	-	-	-	-	-	-	مخصصات مختلفة
11,853	11,853	-	-	-	-	-	-	-	-	مطلوبات أخرى
25,846,572	5,702,375	596,379	256,139	132,612	227,590	924,920	19,988	764,134	17,222,435	إجمالي المطلوبات

48/ ب بنود بيان الأرباح والخسائر

2024	المركبات	بحري	المطيران	الحريق	الحوادث العامة	هندسي	مسؤولية عامة	التأمين الطبي	حياة	المجموع
إيرادات عقود التأمين	16,638,419	2,013,469	51,191	2,522,213	310,222	122,560	477,321	5,974,606	4,128,996	32,238,997
مصرفيات عقود التأمين	(16,741,093)	(313,720)	(74,841)	(3,979,787)	(44,989)	(24,796)	(62,833)	(5,404,720)	(3,552,516)	(30,199,295)
نتائج أعمال عقود التأمين	(102,674)	1,699,749	(23,650)	(1,457,574)	265,233	97,764	414,488	569,886	576,480	2,039,702
مصرفيات عقود إعادة التأمين	(134,105)	(916,205)	(43,609)	(2,110,889)	(212,133)	(78,528)	(357,893)	(65,693)	(3,223,114)	(7,142,169)
إيرادات عقود إعادة التأمين	(4,736)	30,747	60,712	3,525,742	14,042	4,374	7,116	31,626	2,628,861	6,298,484
نتائج أعمال عقود إعادة التأمين	(138,841)	(885,458)	17,103	1,414,853	(198,091)	(74,154)	(350,777)	(34,067)	(594,253)	(843,685)
صافي نتائج أعمال التأمين	(241,515)	814,291	(6,547)	(42,721)	67,142	23,610	63,711	535,819	(17,773)	1,196,017
إيرادات (مصرفيات) التمويل - عقود التأمين	(153,554)	(5,008)	(578)	(18,943)	(6,299)	(468)	(2,418)	(2,457)	(47,927)	(237,652)
إيرادات (مصرفيات) التمويل - عقود إعادة التأمين	6,452	3,570	(97)	16,635	5,361	340	238	1,920	62,454	96,873
صافي نتائج أعمال التأمين	(147,102)	(1,438)	(675)	(2,308)	(938)	(128)	(2,180)	(537)	14,527	(140,779)
صافي نتائج أعمال عقود التأمين وإعادة التأمين	(388,617)	812,853	(7,222)	(45,029)	66,204	23,482	61,531	535,282	(3,246)	1,055,238

المجموع	حياة	التأمين الطبي	مسؤولية عامة	هندسي	الحوادث العامة	الدريق	الطيران	بحري	المركبات	2023
35,291,996	8,748,757	5,603,690	567,554	113,559	336,945	2,681,554	81,028	1,258,887	15,900,022	إيرادات عقود التأمين
(27,777,799)	(5,991,288)	(5,309,176)	(94,145)	1,129	(72,775)	(452,803)	(5,799)	(227,989)	(15,624,953)	مصرفات عقود التأمين
7,514,197	2,757,469	294,514	473,409	114,688	264,170	2,228,751	75,229	1,030,898	275,069	نتائج أعمال عقود التأمين
(11,203,787)	(7,022,634)	(245,487)	(415,986)	(70,667)	(246,652)	(2,319,649)	(63,771)	(522,425)	(296,516)	مصرفات عقود إعادة التأمين
4,904,355	4,436,912	208,285	(14,895)	(18,524)	34,274	190,450	-	37,901	29,952	إيرادات عقود إعادة التأمين
(6,299,432)	(2,585,722)	(37,202)	(430,881)	(89,191)	(212,378)	(2,129,199)	(63,771)	(484,524)	(266,564)	نتائج أعمال عقود إعادة التأمين
1,214,765	171,747	257,312	42,528	25,497	51,792	99,552	11,458	546,374	8,505	صافي نتائج أعمال التأمين
(557,240)	(71,097)	(2,841)	(2,186)	(1,824)	(3,217)	(50,528)	-	(10,324)	(415,223)	إيرادات (مصرفات) التمويل - عقود التأمين
110,986	40,723	805	1,606	1,568	2,674	39,891	-	9,077	14,642	إيرادات (مصرفات) التمويل - عقود إعادة التأمين
(446,254)	(30,374)	(2,036)	(580)	(256)	(543)	(10,637)	-	(1,247)	(400,581)	صافي نتائج تمويل أعمال التأمين
768,511	141,373	255,276	41,948	25,241	51,249	88,915	11,458	545,127	(392,076)	صافي نتائج أعمال عقود التأمين وإعادة التأمين

4.9. الأقساط المكتتبة حسب فرع التأمين

	المجموع	حياة	التأمين الطبي	مسؤولية عامة	هندسي	الحوادث العامة	الحريق	الطيران	بحري	المركبات	2024	
الأقساط المكتتبة	31,215,202	4,199,855	5,559,504	355,158	96,747	324,656	2,471,261	4,700	1,883,549	16,319,772		
	695,041	-	-	-	4,913	72	60,978	-	10,719	618,359		الأقساط الواردة
	31,910,243	4,199,855	5,559,504	355,158	101,660	324,728	2,532,239	4,700	1,894,268	16,938,131		إجمالي الأقساط المكتتبة
حصة معيد التأمين المحلي	502,121	-	-	-	4,912	316	97,500	-	317,545	81,848		
	7,712,466	3,263,613	42,976	321,836	89,665	318,089	2,384,384	4,700	1,254,407	32,796		حصة معيد التأمين الخارجي
	23,695,656	936,242	5,516,528	33,322	7,083	6,323	50,355	-	322,316	16,823,487		صافي الأقساط المكتتبة

	المجموع	حياة	التأمين الطبي	مسؤولية عامة	هندسي	الحوادث العامة	الحريق	الطيران	بحري	المركبات	2023	
الأقساط المكتتبة	32,888,220	8,673,576	5,146,768	551,206	139,292	298,531	1,922,524	64,387	1,320,378	14,771,558		
	666,355	-	-	66	5,589	3,372	83,642	-	19,826	553,860		الأقساط الواردة
	33,554,575	8,673,576	5,146,768	551,272	144,881	301,903	2,006,166	64,387	1,340,204	15,325,418		إجمالي الأقساط المكتتبة
حصة معيد التأمين المحلي	436,538	-	-	-	2,305	982	78,325	-	257,176	97,750		
	11,021,767	7,023,358	276,935	506,289	129,207	292,653	1,868,212	64,387	846,997	13,729		حصة معيد التأمين الخارجي
	22,096,270	1,650,218	4,869,833	44,983	13,369	8,268	59,629	-	236,031	15,213,939		صافي الأقساط المكتتبة

50. الاعتراف المتوقع بهامش الخدمة التعاقدية لنموذج القياس العام

عقود التأمين المصدرة										2024	
المركبات	بحري	المطيران	الحريق	الحوادث العامة	هندسي	مسؤولية عامة	التأمين الطبي	حياة	المجموع	عدد السنوات المتوقعة للاعتراف بهامش الخدمة التعاقدية	
-	-	-	-	-	-	-	-	-	41,375		
-	-	-	-	-	-	-	-	-	35,824	سنة	
-	-	-	-	-	-	-	-	-	31,093	(3) سنوات	
-	-	-	-	-	-	-	-	-	26,986	(4) سنوات	
-	-	-	-	-	-	-	-	-	23,410	(5) سنوات	
-	-	-	-	-	-	-	-	-	78,558	(10-6) سنوات	
-	-	-	-	-	-	-	-	-	40,884	أكثر من (10) سنوات	
-	-	-	-	-	-	-	-	-	278,130	المجموع	

عقود التأمين المصدرة										2023	
المركبات	بحري	المطيران	الحريق	الحوادث العامة	هندسي	مسؤولية عامة	التأمين الطبي	حياة	المجموع	عدد السنوات المتوقعة للاعتراف بهامش الخدمة التعاقدية	
-	-	-	-	-	-	-	-	-	18,656		
-	-	-	-	-	-	-	-	-	16,768	سنة	
-	-	-	-	-	-	-	-	-	16,453	(3) سنوات	
-	-	-	-	-	-	-	-	-	16,547	(4) سنوات	
-	-	-	-	-	-	-	-	-	16,589	(5) سنوات	
-	-	-	-	-	-	-	-	-	76,424	(10-6) سنوات	
-	-	-	-	-	-	-	-	-	68,543	أكثر من (10) سنوات	
-	-	-	-	-	-	-	-	-	229,980	المجموع	

5.1. خفض تكاليف الاستحواذ لمجندات عقود التأمين

عقد التأمين المصدرة										2024
المجموع	حياة	التأمين الطبي	مسؤولية عامة	هندسي	الدوايد العامة	الدقيق	الطيران	بحري	المركبات	
										عدد السنوات المتوقعة لإطفاء تكاليف الاستحقاق لموجبات عقد التأمين
437,158	14,378	24,770	6,354	2,196	2,385	17,573	-	9,357	360,145	سنة
12,449	12,449	-	-	-	-	-	-	-	-	سنتان
10,805	10,805	-	-	-	-	-	-	-	-	(3) سنوات
9,378	9,378	-	-	-	-	-	-	-	-	(4) سنوات
8,135	8,135	-	-	-	-	-	-	-	-	(5) سنوات
27,299	27,299	-	-	-	-	-	-	-	-	(10-6) سنوات
14,208	14,208	-	-	-	-	-	-	-	-	أكثر من (10) سنوات
519,432	96,652	24,770	6,354	2,196	2,385	17,573	-	9,357	360,145	المجموع

5.2 تحليل الذمم المدينة

2024	المركبات	بحري	الطيران	الحريق	الحوادث العامة	هندسي	مسؤولية عامة	التأمين الطبي	حياة	المجموع
الذمم المدينة مخصص الخسائر الائتمانية المتوقعة	2,831,960	439,717	37,821	972,502	36,411	20,774	75,931	2,351,012	351,269	7,117,397
	(1,039,390)	(77,435)	(1,768)	(99,451)	(8,743)	(1,415)	(7,105)	(435,967)	(19,755)	(1,691,029)
	1,792,570	362,282	36,053	873,051	27,668	19,359	68,826	1,915,045	331,514	5,426,368
الذمم المدينة	2,769,569	518,183	49,424	903,536	34,197	24,413	93,077	2,381,349	481,794	7,255,542
مخصص الخسائر الائتمانية المتوقعة	(853,914)	(76,519)	(169)	(129,461)	(8,699)	(1,725)	(6,687)	(447,808)	(22,527)	(1,547,509)
	1,915,655	441,664	49,255	774,075	25,498	22,688	86,390	1,933,541	459,267	5,708,033

Statement of Cash Flows for the Year Ended 31 December 2024

(In Jordanian Dinar)

	Note	2024	2023
Cash flows (used in) from operating activities			
Profit for the year before tax		2,005,695	1,923,870
Adjustments:			
Depreciation and amortization		213,513	131,091
Credit Interest		(1,525,857)	(1,366,788)
Cash Dividends		(83,033)	(193,645)
Change in fair value of financial assets through profit or loss		43,574	74,529
Provision for expected credit losses –account receivables		3,848	36,929
Provision for expected credit losses - bank deposits		(7,995)	(569)
Provision for expected credit losses - financial assets through comprehensive income		-	(2,677)
Provision for expected credit losses - financial assets measured at amortized cost		1,277	2,839
(Gains) from sale of financial assets measured at fair value through profit or loss		-	(27,048)
(Gains) from sale of property and equipment		(150)	(280,455)
Provision for end of service indemnity and vacations		24,250	30,310
Provision for employees rewards		132,883	81,024
Provision of earnings share - life		-	101,642
Deposits Provision for Central Bank fee		62,023	47,139
Cash flows from operating activities before changes in working capital items		870,028	558,191
Insurance contracts assets		2,718	272,572
Reinsurance contracts assets held		(3,278,590)	469,746
Other assets		5,187,841	(1,527,087)
Insurance contracts liabilities		3,570,148	2,258,248
Reinsurance contracts liabilities held		(2,607,431)	2,483,266
Other liabilities		354,614	(44,452)
Paid other provision		(274,726)	(214,364)
Net cash flows from operating activities before paid income tax		3,824,602	4,256,120
Income tax paid	11	(783,649)	(630,862)
Net cash flows from operating activities		3,040,953	3,625,258
Cash flows from investing activities			
Bank deposits in advance		5,170,765	(565,838)
(Purchase) of financial assets measured at fair value through profit or loss		-	-
Sale of financial assets measured at fair value through profit or loss		-	260,468
Sale of financial assets measured at fair value through comprehensive income		-	666,514
Accrued financial assets at amortized cost		-	-
(Purchase) maturity of financial assets measured at amortized cost		(641,146)	(1,407,816)
(Purchase) of property and equipment and intangible assets		(7,587,968)	(128,680)
Proceeds from sale of property and equipment		150	594,270
Interest income received		1,635,193	1,144,874
Dividends received		83,033	193,645
Net cash flows from investing activities		(1,339,973)	757,437
Cash flows used in financing activities			
Paid dividends		(800,000)	(960,000)
Net cash flows used in financing activities		(800,000)	(960,000)
Net increase in cash and cash equivalents		900,980	3,422,695
Cash and cash equivalents, beginning of year		7,591,256	4,168,561
Cash and cash equivalents, end of year	35	8,492,236	7,591,256

Statement of Changes in Equity for the Year Ended 31 December 2024

(In Jordanian Dinar)

	Paid - In Capital	Reserves		Fair Value Reserve	Retained Earnings*	Total Equity
		Statutory	Voluntary			
Balance at 1 January 2024	8,000,000	2,089,651	1,668,538	(12,728)	2,968,884	14,714,345
Comprehensive income for the year	-	-	-	-	1,492,549	1,492,549
Changes in fair value of financial assets in fair value through other comprehensive income	-	-	-	(2,707)	-	(2,707)
Paid dividends	-	-	-	-	(800,000)	(800,000)
Balance at 31 December 2024 (Audited)	8,000,000	2,089,651	1,668,538	(15,435)	3,661,433	15,404,187
Balance at 1 January 2023	8,000,000	2,089,651	1,668,538	(559,006)	3,109,376	14,308,559
Comprehensive income for the year	-	-	-	-	1,501,993	1,501,993
Changes in fair value of financial assets in fair value through other comprehensive income	-	-	-	(136,207)	-	(136,207)
Losses on the sale of financial assets at fair value through other comprehensive income transferred to retained earnings	-	-	-	682,485	(682,485)	-
Paid dividends	-	-	-	-	(960,000)	(960,000)
Balance at 31 December 2023 (Audited)	8,000,000	2,089,651	1,668,538	(12,728)	2,968,884	14,714,345

* The retained earnings at the end of the year exclude revaluation gains on financial assets at fair value through profit or loss.

Statement of Profit or Loss – Life Insurance for the Year Ended 31 December 2024

(In Jordanian Dinar)

	Note	2024 Audited	2023 Audited
Revenues			
Insurance contracts revenues	22	4,128,996	8,907,638
Insurance contracts expenses	23	(3,552,516)	(5,991,288)
Insurance contracts service results		576,480	2,916,350
Reinsurance contracts expenses	24	(3,223,114)	(7,022,634)
Reinsurance contracts revenues	25	2,628,861	4,436,912
Reinsurance contracts service results		(594,253)	(2,585,722)
Net insurance service results and reinsurance results		(17,773)	330,628
Finance (expenses) income - insurance contracts	26	(47,927)	(71,097)
Finance income (expenses) - reinsurance contracts	27	62,454	40,723
Net insurance and reinsurance contract financing results		14,527	(30,374)
Net of operations and financing of insurance and reinsurance contracts results		(3,246)	300,254
Credit Interest	28	71,821	68,139
Total Revenues		71,821	68,139
Undistributed general and administrative expenses	33	(1,713)	(475)
Undistributed depreciation and amortization	33	(672)	(965)
Provision for expected credit losses – bank deposit	3	(345)	116
Total expenses		(2,730)	(1,324)
Profit from investing activities before tax		65,845	367,069
Income tax for the year	11	(19,476)	(55,260)
Profit from investing activities after tax		46,369	311,809
Attributable to shareholders of the Company			
Basic and diluted earnings per share for the year	34	0.006	0.039

Statement of Comprehensive Income for the Year Ended 31 December 2024

(In Jordanian Dinar)

	Note	2024 Audited	2023 Audited
Profit for the year		1,492,549	1,501,993
Other comprehensive income items:			
Changes in fair value reserve	19	(2,707)	(136,207)
Total comprehensive income for the year		1,489,842	1,365,786

Statement of Profit or Loss for the Year Ended 31 December 2024

(In Jordanian Dinar)

	Note	2024 Audited	2023 Audited
Revenues			
Insurance contracts revenues	22	32,238,997	35,291,996
Insurance contracts expenses	23	(30,199,295)	(27,777,799)
Insurance contracts service results		2,039,702	7,514,197
Reinsurance contracts expenses	24	(7,142,169)	(11,203,787)
Reinsurance contracts revenues	25	6,298,484	4,904,355
Reinsurance contracts service results		(843,685)	(6,299,432)
Net insurance service results		1,196,017	1,214,765
Finance (expenses) income - insurance contracts	26	(237,652)	(557,240)
Finance income (expenses) - reinsurance contracts	27	96,873	110,986
Net insurance and reinsurance contract financing results		(140,779)	(446,254)
Net of operations and financing of insurance and reinsurance contracts results		1,055,238	768,511
Interest income	28	1,525,857	1,366,788
Net gains from financing assets and investments	29	54,250	154,032
Other revenues	30	2,281	1,806
Total Revenues		1,582,388	1,522,626
Undistributed general and administrative expenses	33	(549,313)	(540,088)
Undistributed depreciation and amortization	33	(41,473)	(26,112)
Provision for expected credit losses – account receivables	14	(3,848)	(36,929)
Provision for expected credit losses – bank deposit	3	7,995	569
Provision for expected credit losses – financial assets through other comprehensive income	5	-	2,677
Provision for expected credit losses – financial assets measured at amortized cost	6	(1,277)	(2,839)
Gains on the sale of property and equipment		150	280,455
Other expenses	33	(44,165)	(45,000)
Total expenses		(631,931)	(367,267)
Profit from investing activities before tax		2,005,695	1,923,870
Income tax for the year	11	(513,146)	(421,877)
Profit from investing activities after tax		1,492,549	1,501,993
Attributable to shareholders of the Company			
Basic and diluted earnings per share for the year	34	0.187	0.188

Statement of Financial Position as at 31 December 2024

(In Jordanian Dinar)

	Note	2024 (Audited)	2023 (Audited)
Assets			
Bank deposits	3	17,401,325	21,857,527
Financial assets at fair value through profit or loss	4	1,455,090	1,498,664
Financial assets at fair value through other comprehensive income	5	54,207	56,914
Financial assets measured at amortized cost	6	6,852,550	6,212,681
Investment properties	7	1,191,880	950,836
Total Investments		26,955,052	30,576,622
Cash on hand and at banks	8	592,787	398,375
Insurance contracts assets - net	9	-	2,718
Reinsurance contracts assets - net	10	4,571,800	1,293,210
Deferred tax assets	11	1,806,827	1,757,091
Property and equipment - net	12	7,559,985	419,409
Intangible assets - net	13	132,809	139,974
Other assets	14	1,284,768	6,585,793
Total Assets		42,904,028	41,173,192
Liabilities and Equity			
Liabilities			
Insurance contracts liabilities	9	24,388,627	20,818,479
Reinsurance contracts liabilities	10	895,846	3,503,277
Income tax provision	11	347,867	568,634
Other provisions	15	370,175	425,745
Other liabilities	16	1,497,326	1,142,712
Total Liabilities		27,499,841	26,458,847
Equity			
Paid – in capital	17	8,000,000	8,000,000
Statutory reserve	18	2,089,651	2,089,651
Voluntary reserve	18	1,668,538	1,668,538
Fair Value Reserve	19	(15,435)	(12,728)
Retained earnings	20	3,661,433	2,968,884
Total Equity		15,404,187	14,714,345
Total Liabilities and Equity		42,904,028	41,173,192



Independent Auditor's Report (Continued)

Auditor's Responsibilities for the Audit of the Financial Statements

Our objectives are to obtain reasonable assurance about whether the financial statements are free from material misstatement, whether due to fraud or error, and to issue an auditor's report that includes our opinion. Reasonable assurance is a high level of assurance, but is not guarantee that an audit conducted in accordance with the International Standards on Auditing (ISAs) will always detect a material misstatement when it exists.

Misstatements can arise from fraud or error and are considered material if, individually or in the aggregate, they could reasonably be expected to influence the economic decisions of users taken based on these financial statements.

As part of an audit in accordance with International Standards on Auditing ("ISAs"), we exercise professional judgment and maintain professional skepticism throughout the audit. We also must:

- Identify and assess the risks of material misstatement of the financial statements, whether due to fraud or error, design and perform audit procedures responsive to those risks, and obtain audit evidence that is sufficient and appropriate to provide a basis for our opinion. The risk of not detecting a material misstatement resulting from fraud is higher than for one resulting from error, as fraud may involve collusion, forgery, intentional omissions, misrepresentations, or the override of internal control.
- Obtain an understanding of internal control relevant to the audit to design audit procedures that are appropriate in the circumstances, but not for the purpose of expressing an opinion on the effectiveness of the Company's internal Control.
- Evaluate the appropriateness of accounting policies used and the reasonableness of accounting estimates and related disclosures made by management.
- Conclude on the appropriateness of management's use of the going concern basis of accounting and, based on the audit evidence obtained, whether a material uncertainty exists related to events or conditions that may cast significant doubt on the Company's ability to continue as a going concern. If we conclude that a material uncertainty exists, we are required to draw attention in our auditor's report to the related disclosures in the financial statements or, if such disclosures are inadequate, to modify our opinion, our conclusions are based on the audit evidence obtained up to the date of our auditor's report. However, future events or conditions may cause the Company to cease to continue as a going concern.
- Evaluate the overall presentation, structure, and content of the financial statements, including the disclosures, and whether the financial statements represent the underlying transactions and events in a manner that achieves fair presentation.

We communicate with Management, among other matters, the planned scope and timing of the audit and significant audit findings, including any significant deficiencies in internal control that we identify during our audit.

We also provide Management with a statement that we have compiled with relevant ethical requirements regarding independence, and to communicate with them all relationships and other matters that may reasonably be thought bear on our independence, and where applicable, related safeguards.

We recommend the governing bodies to report those matters which were of significant importance during the audit of the financial statements for the current year, considering them as key audit matters. We elucidate these matters in our report unless regulations and laws prohibit public disclosure, or in extremely rare circumstances, we deem it inappropriate to report due to the negative implications of disclosure, which reasonably align with the public interest in such reporting.

Report on Other Legal and Regulatory Requirements

Jerusalem Insurance Company Public Limited Shareholding Company has proper accounting records for the year ended December 31, 2024 which are, in all material aspects, consistent with the accompanying financial statements, accordingly, we recommend the general assembly to approve it.

The partner is in charge of the audit resulting in this auditor's report was Hasan Amin Othman; license number 674.

Date: February 27, 2025

Amman - Jordan





Independent Auditor's Report (Continued)

Key Audit Matters (continued)

Significant Audit Matter	Audit scope to meet the Significant audit matter
<p>1- <u>Assessment of incurred liabilities and Loss component.</u></p> <p>The estimation of liabilities related to incurred claims and the loss component involves a high degree of judgment. This requires estimating the present value of future cash flows and adjusting for non-financial risks (which are part of the incurred claims liabilities) and the loss component (which is part of the remaining coverage liabilities). Non-financial risk adjustments are applied to the estimated present value of future cash flows and reflect the compensation required by the company for bearing uncertainty about the amount and timing of cash flows from non-financial risks when settling its obligations under insurance contracts. The present value of future cash flows depends on the best estimate of the ultimate cost of all incurred claims, whether reported or not settled as of the reporting date. The loss component is recognized at any time during the coverage period if facts and circumstances indicate that a group of contracts is onerous. This loss component is remeasured at each reporting date as the difference between the cash flow amounts at specified settlement under the general measurement model related to future service and the carrying amount of the remaining coverage liabilities excluding the loss component. The Company engages an external actuarial expert, the "appointed actuarial expert," to assist in estimating these liabilities. The expert uses a range of methodologies to determine these liabilities based on a number of explicit or implicit assumptions regarding the expected settlement amount and settlement patterns of claims. As of December 31, 2024, the estimated present value of future cash flows and the risk adjustment for non-financial risks amount to 24 million Jordanian Dinars, as disclosed in Note 9 of the financial statements.</p> <p>We have considered this as a key audit due to the uncertainty inherent in the estimation and subjective judgments involved in assessing estimates of the present value of future cash flows and adjusting for risks other than financial risks arising from insurance contracts.</p>	<p>Our audit procedures included:</p> <ul style="list-style-type: none"> - Understanding, evaluating, and testing key controls around claims processing operations and provisions determination. - Assessing the competence, capabilities, and objectivity of the appointed actuarial expert based on their professional qualifications, experience, and independence. - Conducting objective tests, on a sample basis, on recorded amounts of notified and paid claims, including comparing the outstanding claims amount with appropriate source documents to assess the adequacy of reserves. - Verifying the completeness of data used as inputs in actuarial assessments and testing, on a sample basis, the accuracy of core claims data used by the appointed actuarial expert in estimating the present value of future cash flows, adjusting non-financial risks, and assessing loss components by comparing them to accounting records and other records. - Engaging our own actuarial specialists to evaluate the company's actuarial practices, adequacy of reserves held, and obtaining confirmation regarding the report issued by the appointed actuarial expert. Our actuarial specialists performed the following: <ol style="list-style-type: none"> 1- Assessing whether the company's actuarial methodologies are generally consistent with accepted actuarial practices. 2- Evaluating the appropriateness of key actuarial accounting methods and assumptions used and conducting sensitivity analysis. 3- Providing independent forecasts of the present value of future cash flows, adjusting non-financial risks and loss components for significant lines of business for comparison with amounts recorded by management. 4- Assessing the adequacy and suitability of relevant disclosures in the financial statements.

Information Enclosed in the Company 2024 Annual Report

Other information consists of information contained in the Group's Annual Report for the year 2024 other than the financial statements and the auditor's report. The management is responsible for other information and it is expected that the Group's annual report for the year 2024 will be provided to us later to the date of our report on the financial statements. Our opinion does not include other information and we do not make any assurance about other information.

It is our responsibility to read other information when obtained, whether other information is materially inconsistent with the financial statements or from our knowledge during the audit



Independent Auditor's Report

**To, The Shareholders of
Jerusalem Insurance Company PLC
(Public Limited Shareholding Company)
Amman – Jordan**

Opinion:

We have audited the financial statements of **Jerusalem Insurance Company ("the Company")**, which comprises the statement of financial position as at 31 December 2024, and the statement of profit or loss, the statement of comprehensive income, statement of changes in shareholders' equity, and the statement of cash flows for the year then ended, and a summary of significant accounting policies and accompanying explanatory notes.

In our opinion, the accompanying financial statements present fairly, in all material aspects, the financial position as at 31 December 2024, its financial performance and the statements of changes in shareholders' equity and cash flows for the year then ended in accordance with International Financial Reporting Standards (IFRS).

Basis for Opinion:

We conducted our audit in accordance with the International Standards on Auditing ("ISAs"). Our responsibilities under those standards are further described in the "Auditor's Responsibilities for the Audit of the Financial Statements" section of our report. We are independent of the Company in accordance with the International Ethics Standards Board for Accountants' International Code of Ethics for Professional Accountants ("IESBA Code") together with the ethical requirements that are relevant to our audit of the financial statements, and we have fulfilled our other ethical responsibilities in accordance with these requirements and the IESBA Code. We believe that the audit evidence we have obtained is sufficient and appropriate to provide a basis for our opinion.

Other Matter

The financial statements for the fiscal year ended December 31, 2023, were audited by a different auditor, who issued an unqualified opinion on them on May 7, 2024.

Responsibilities of Management and Those Charged with Governance for the Financial Statements.

The management is responsible for the preparation and fair presentation of the financial statements in accordance with the international Financial Reporting Standards (IFRS). Additionally, the management is responsible for implementing internal control systems that it deems necessary to prepare financial statements free from material misstatement, whether due to fraud or error.

When preparing the financial statements, management is responsible for assessing the company's ability to continue as a going concern and for making appropriate disclosures regarding matters related to going concern and the use of the going concern basis unless management intends to liquidate the company or cease its operations, or there is no realistic alternative to do so.

The governance bodies are responsible for overseeing the process of preparing the financial reports in the company.

Key audit matters

The key audit matters are those matters that, in our professional judgment, have received the greatest attention in our audit of the financial statements for the current year. These matters have been considered in the context of our audit of the financial statements as a whole, and when forming our opinion thereon, rather than for the purpose of expressing a separate opinion on these matters.

حمل تطبيق القدس للتأمين

Download Jerusalem Insurance App



+962 6 4004009

+962 79 1004009

Jerusalem Insurance

www.jico.jo

