

شركة مصانع الأجاخ الأردنية المساهمة العامة المحدودة



تقرير مجلس الإدارة
عن السنة المالية الثالثة والستين
المنتهية في ٣١ كانون الأول ٢٠٢٤

المقدم إلى
الهيئة العامة للمساهمين

في اجتماعها المنعقد

في الساعة الثانية عشرة من ظهر يوم الأحد الموافق ٢٣/٣/٢٠٢٥

شركة مصانع الأجواخ الأردنية المساهمة العامة المحدودة

تقرير مجلس الإدارة
عن السنة المالية الثالثة والستين
والخطة المستقبلية

والقوائم المالية

وتقرير مدققي الحسابات المستقل
للسنة المالية المنتهية في ٣١ كانون الاول ٢٠٢٤

فلنبن هذا البلد ولنخدم هذه الأمة
(الحسين)



حضرة صاحب الجلالة ملك المملكة الأردنية الهاشمية
عبد الله الثاني بن الحسين المعظم



حضرة صاحب السمو الملكي
الأمير الحسين بن عبد الله الثاني ولي العهد المعظم

شركة مصانع الاجواخ الأردنية

المساهمة العامة المحدودة

مجلس الادارة

السيد عماد يوسف عيسى المعشر الرئيس	- مندوب شركة معشر للاستثمارات والتجارة
السيد نديم يوسف عيسى المعشر نائب الرئيس	- مندوب شركة رانكو للاستثمارات المتعددة
السيد سمير عودة الله دخل الله علمات	- المدير العام
الدكتور أحمد عوض عبد الحليم الحسين	- مندوب البنك الأهلي الأردني
السيد وليد محمد خضر هاشم	- مندوب البنك العربي ش.م.ع
المرحوم صالح رجائي صالح المعشر	- مندوب شركة رجائي المعشر واخوانه - لغاية ٢٠٢٤/٨/١١
السيد رجائي صالح رجائي المعشر	- مندوب شركة رجائي المعشر واخوانه - اعتباراً من ٢٠٢٤/٩/٨
السيد باسم جميل عيسى المعشر	- مندوب شركة سهيل جميل المعشر واخوانه
الدكتور جاك نقولا يعقوب قطان	
السيد عصام علي سليمان البلبيسي	
السيد بسام فرح سليمان معاينة	
السيد عدنان شفيق جبرائيل الزيادات	

مندوبو المؤسسة العامة للضمان الإجتماعي

أ - السيد نشأت عواد حسن البدوي	
ب- الدكتورة نانسي محمد سعيد خصاونة	لغاية ٢٠٢٤/٢/١٧
ج- الدكتور رامي خالد شلاش المجالي	اعتباراً من ٢٠٢٤/٢/١٨

تقرير مجلس الإدارة
عن السنة المنتهية في ٢٠٢٤/١٢/٣١

أ - كلمة السيد رئيس مجلس الإدارة :-
حضرات السادة اعضاء الهيئة العامة المحترمين

ياسمي وباسم زملائي أعضاء مجلس الادارة أرحب بكم وأشكركم على تلبيتكم الدعوة لحضور هذا الاجتماع السنوي لهيئتكم الموقرة وعبر تقنية الاتصال المرئي والمسموع آملي أن تكونوا بصحة وعافية .

السادة الكرام :-

على الرغم من استمرار الظروف الصعبة التي تمر بها منطقتنا وخاصة استمرار الاعتداء الاسرائيلي الآثم على اهلنا في قطاع غزة وما تبعه من نتائج كبيرة على الدول المحيطة والتي لا تزال تؤثر سلباً وبشكل كبير على قطاع الاستثمار وخاصة في مجالي السياحة واسعار الاسهم المدرجة في سوق عمان المالي ، الا انه وبحمد الله قد تم تحقيق نتائج جيدة في ايرادات شركتنا وشركتها التابعة من ارباح استثماراتها في اسهم البنوك والشركات بالاضافة الى الايرادات الاخرى من عائدات اسناد القرض وايجارات وفوائد بنكية وخلافه مما جعلنا قادرين على الاستمرار في توزيع ارباح مجزية على المساهمين.

ولنا كل الامل بأن يتوقف هذا العدوان الغاشم وينعم اهلنا بالامن والامان ويعود السلام والازدهار الى منطقتنا وبأقصى سرعة وبشكل دائم .

وختاماً اتقدم بجزيل الشكر والتقدير والاحترام الى قواتنا المسلحة الاردنية وكافة اجهزتنا الامنية على دأبهم المستمر للحفاظ على امن وسلامة اردننا الحبيب تحت ظل حضرة صاحب الجلالة الملك عبدالله الثاني المعظم حفظه الله .

عماد المعشر
رئيس مجلس الادارة

ب- تقرير مجلس الإدارة

السادة أعضاء الهيئة العامة المحترمين .

يسرنا أن نضع بين أيديكم تقريرنا عن أعمال الشركة وأهم نشاطاتها خلال السنة المالية المنتهية في ٢٠٢٤/١٢/٣١ وذلك حسب المادة (٤/ب) من تعليمات إفصاح الشركات المصدرة والمعايير المحاسبية ومعايير التدقيق لسنة ٢٠٠٤ و المعمول بها اعتباراً من ٢٠٠٤/٣/١ وهي كما يلي:-

١ - أ - إن غايات الشركة هي كما يلي :-

- (١٣١٢٠٠) صنع الاقمشة المنسوجة .
- (٣٢١١٢٥) صناعة الاجواخ .
- (٦٤٢٠٠٠) أنشطة الشركة القابضة .
- (٦٤٣٠٠٢) أنشطة شركات الاستثمار المشترك .
- (٦٨١٠١٠) شراء وبيع العقارات الخاصة .
- (٧٠١٠٢٠) مكتب اداري .
- (٨١٠٣٢٨) تملك الاموال المنقولة وغير المنقولة لقيام الشركة باعمالها .
- (٩٩٩٩٩١) اقتراض الاموال اللازمة لها من البنوك .
- ب - المكان الجغرافي:- تقع مكاتب الشركة في عمارة جوهرة الشميساني/١٨ شارع علال الفاسي الطابق الثاني الشميساني- عمان . ولا يوجد للشركة أي فروع داخلية أو خارجية .
- ج - عدد موظفي شركة مصانع الأجواخ الأردنية المساهمة المحدودة : ١
- د - بلغ حجم الاستثمار الرأسمالي المتراكم في نهاية السنة المالية كما يلي:-

دينار أردني

٥٢,٤١٩,٢٩٩	١- إستثمارات (أسهم وسندات)
٢,٩١٣,٦٢٢	٢- موجودات متداولة
٢٣,٨٠٣	٣- أراضي استثمارية - بالكلفة
٩١١,١٥٣	٤- موجودات استثمارية (ابنية وبئر واجهزة)-بالكلفة
٧٠,٨٧٧	٥- اراضي - بالكلفة
٢٠٢,٠١٠	٦- موجودات ثابتة -بالكلفة
٥٦,٥٤٠,٧٦٤	المجموع

هـ - عنوان الشركة:

ص.ب. ٦٠٦٠ عمان ١١١١٨ الأردن

هاتف ٥٦٥٥٩٢٧ / ٠٦ - ٥٦٥٤١٩٣ / ٠٦ فاكس ٥٦٩٥٥٦٧ / ٠٦

البريد الالكتروني: info@jordanworsted.com

الموقع الالكتروني: jowm-jo.com

٢ - الشركات التابعة:- (شركة تصنيع الأقمشة والأجواخ الأردنية المساهمة الخاصة)

أ - رأس مالها :- ثمانية ملايين دينار أردني

ب - تملك شركتنا ١٠٠٪ من رأس المال

ج - غايات الشركة وطبيعة عملها ومجال نشاطاتها:-

(١١٢١٠٢) مشاركة الافراد والشركات بالاعمال التي تخدم مصلحة الشركة

(٣٢١١٢٥) صناعة الاجواخ

(٣٢١١٤٧) صناعة اقمشة حريرية .

(٣٢١١٥٥) صناعات نسيجية .

(٣٢١١٨٢) صناعة وغزل الخيوط .

(٣٢١٣٢١) صناعة الالبسة الجاهزة بكافة انواعها .

(٨١٠٣٢٨) تملك الاموال المنقولة وغير المنقولة لقيام الشركة بأعمالها .

(٨٣١٠٣١) انشاء وتملك المصانع .

(٨٣٢٠٥٠) الحصول على عقود الحقوق والامتيازات من اي حكومة او هيئة او شركة

او مؤسسة او فرد تهمة اهداف الشركة .

د- بلغ عدد موظفي الشركة التابعة ٩

هـ - المكان الجغرافي:- تقع مكاتب الشركة التابعة في عمارة جوهرة الشميساني / ١٨ شارع علال

الفاسي- الطابق الثاني - الشميساني - عمان

و - لا يوجد فروع للشركة التابعة .

ز - لا يوجد مشاريع مملوكة من قبل الشركة التابعة .

ح- لا يوجد أي معلومات اخرى تخص الشركة التابعة .

ط - عنوان الشركة:

ص.ب. ٦٠٦٠ عمان ١١١١٨ الأردن

هاتف ٠٦/٥٦٧٣٤٣٠ فاكس ٠٦/٥٦٩٥٥٦٧

البريد الالكتروني: info@worstedfabric.com

الموقع الالكتروني : jowm-jo.com

٣- أ - أسماء أعضاء مجلس الإدارة ونبذة تعريفية عن كل واحد منهم

الاسم	الجنسية	المكتب	تاريخ التصوية	تاريخ الميلاد	الموايل الغنى	سنة التخرج	الخبرات المهنية وعضويته في مجالس إدارة الشركات الأخرى
عبد يوسف عيسى المعشر شركة معشر للاستشارات والتجارة	الأردنية	رئيس مجلس الإدارة	٢٠٢٤/٣/٢٨	١٩٥٧/٩/٢٩	مكثرتوي من القصة مناخسفر إدارة عمل دولية	١٩٧٩ ١٩٨١	رئيس مجلس إدارة ومدير عام شركة معشر للاستشارات والتجارة من ١٩٨٢ - وتاريخه نائب رئيس مجلس إدارة الشركة العربية الدولية للتأمين نائب رئيس مجلس إدارة الشركة الأردنية للتأمين والاسواق التجارية عضو مجلس إدارة شركة أبلنك الأهلي الأردني
إتييه يوسف عيسى المعشر شركة زالكو للاستشارات المتعددة	الأردنية	نائب رئيس مجلس الإدارة	٢٠٢٤/٣/٢٨	١٩٥٠/١٠/١٧	مكثرتوي من قصة معمرية مناخسفر قصة معمرية / جامعة مستاقورة	١٩٧٣ ١٩٧٤	رئيس مجلس إدارة شركة الأري لصناعة وتشييد الجاهزة رئيس مجلس إدارة شركة الدولية للتأمين والاسواق التجارية رئيس مجلس إدارة الشركة العربية الدولية للتأمين رئيس مجلس إدارة الشركة الأردنية للتأمين التجاري والمبايعي عضو مجلس إدارة شركة أبلنك الأهلي الأردني عضو في المجلس الوطني للمباعدة عضو سابق في مجلس الأعمال عضو سابق في مجال الصناعة والمباعدة والتأمين خبره ٥٢ سنة في مجال الصناعة والمباعدة والتأمين
سبيل عودة الله دحل الله عطلة	الأردنية	عضو والمدير العام	٢٠٢٤/٣/٢٨	١٩٤٧/٢/٢٩	مكثرتوي من معمرية	١٩٧٦	عضو مجلس إدارة امدير عام شركة تصنيع الاقمشة والايوج الارزنية لمصانعة الخاصة عضو مجلس إدارة شركة العربية الدولية للتأمين عضو مجلس إدارة شركة الأعمال للمباعدة سابقاً ومركزهم من ١٩٦٣/٧/١ - ١٩٦٤/١/١ سابق حملات قنوني
جاء نقولا يعقوب فحلان	الأردنية	عضو	٢٠٢٤/٣/٢٨	١٩٤٨/٣/٢٤	مكثرتوي من قصة مناخسفر القصة مكثرتوي من القصة	١٩٦٩ ١٩٧٤ ١٩٧٦	عضو مجلس إدارة شركة التأمين العربية (الارزني) عضو مجلس إدارة شركة الأعمال للمباعدة عضو مجلس إدارة شركة الأري لمصانعة الاقمشة التجارية عضو مجلس إدارة شركة مساقات للتأمين المتخصصين البنك المركزي الأردني من ١٩٧٠ - ١٩٧٢ الشركة الكويتية للاستشارات من ١٩٧٦ - ١٩٩٠ شركة أبلنك الأهلي الأردني / نائب المدير العام من ١٩٩١ - ٢٠٠٢ شركة مركز المستثمر الأردني / المدير العام من ٢٠٠٢ - وتاريخه
باسم جميل عيسى المعشر شركة سبيل جميل المعشر وأخواته	الأردنية	عضو	٢٠٢٤/٣/٢٨	١٩٥٨/٢/٢٠	مكثرتوي من إدارة عمل	١٩٧٩	رئيس مجلس إدارة شركة المعشر والمصانعة رئيس مجلس إدارة شركة هكك الأردن رئيس مجلس إدارة شركة المياطين التجاري والتوريدات الأجنبية عضو مجلس إدارة الشركة العربية الدولية للتأمين نائب رئيس مجلس إدارة الشركة العالمية للمصانعة والاسواق التجارية
المروحم صبيح زحني صبيح المعشر شركة زحني المعشر وأخواته	الأردنية	عضو	٢٠٢٤/٣/٢٨	١٩٧٤/٧/٢٦	مكثرتوي من حقوق	١٩٩٨	عضو مجلس إدارة شركة العربية الدولية للتأمين أبلنك الإضي الأردني من ١٩٩٩/٢/١ إلى ٢٠٠٠/١/١ الأمية للمركز التجارية من ٢٠٠٠/٣/٢٠ إلى ٢٠٠٨/٦/٢٠ شركة الأريوي الاحمر الأردنية من ٢٠٠٨/٦/٢١ - ٢٠٢٤/٨/٢١

الغيرات المالية وعضويته في مجالس ادارة الشركات الاخرى	سنة التفرج	الموئل الطبي	تاريخ الميلاد	تاريخ الصغورية	المنصب	الجنسية	الاسم
كرب لدى البنك الاهلي قسم ادارة عمليات الاصل ٢٠٢٠/٧ - كرب لدى برسمت وبيع من ٢٠٢٢/٥ وحتى ٢٠٢٣/٧ ودارة الامور التجارية عضو مجلس ادارة الشركة العربية الدولية للتفاني	٢٠٢٥	بكالوريوس محاسبة وادارة مالية وموقع التفرج في ايار ٢٠٢٥	٢٠٠٣/٠٦/٢٣	٢٠٠٤/٠٩/٠٨	عضو	الاردنية	رحاني صالح رحاني المشمر شركة رحاني المشمر وانجانه اعتبارا من ٢٠٢٤/٧/٨
نائب رئيس مجلس ادارة شركة البنية التحتية الاردنية ١٩٨٣ - ٢٠١٣ نائب رئيس مجلس ادارة شركة البنية التحتية الاردنية ١٩٨٩ - ١٩٩٩ عضو مجلس ادارة الشركة الاردنية للطباعة والتغليف ١٩٨٢ - ١٩٩٠ عضو هيئة التدريس للشركة العامة للتوزيع والتفاني	١٩٩٧	بكالوريوس ادارة اصيل	١٩٤٥/٥/٢٤	٢٠٢٤/٢/٢٨	عضو	الاردنية	عصام علي سليمان البابلسي
الرئيس التنفيذي / المدير العام لدى البنك الاهلي الاردني حاليا نائب الرئيس التنفيذي / المدير العام لدى البنك الاهلي ٢٠٢٣-٢٠١٥ نائب رئيس اول الامم (أمنق للموسم) لدى البنك العربي ٢٠١٥-١٩٩٤ بنك الاردن ١٩٨٩-١٩٩١	١٩٨٧ ١٩٩٣ ٢٠٠٥	بكالوريوس ادارة اصيل / اخصلا ماجستير تمويل دكتوراه تمويل	١٩٢٦/٧/١٦	٢٠٢٤/٢/٢٨	عضو	الاردنية	الدكتور احمد عوض عبد العظيم الحصين شركة البنك الاهلي الاردني
رئيس مجلس ادارة شركة الاهلي للتأمين التجاري الدولي رئيس مجلس ادارة شركة الاهلي للتأمين والتفاني عضو مجلس ادارة شركة الاردنية لخدمة النفع والتفاني عضو مجلس ادارة الشركة الاردنية لخدمة النفع والتفاني عضو مجلس ادارة جمعية البنوك في الاردن عضو مجلس ادارة صندوق راس المال والاستثمار الاردني عضو مجلس ادارة شركة الاهلي لخدمة النفع والتفاني							
عضو مجلس ادارة شركة النعمان للاستهلاك	١٩٨١	بكالوريوس ادارة اصيل / اخصلا	١٩٥٨/٧/٢٥	٢٠٢٤/٢/٢٨	عضو	الاردنية	وليد محمد خضر هاشم البنك العربي ش.م.ع
البنك العربي - دائرة التجميعات المبركة من ١٩٨٢ - ١٩٨٧ البنك العربي - الادارة العامة - مدير اقل من ٢٠٠٤ الى ٢٠٠٩/٤ البنك العربي - الادارة العامة - مدير وحدة الشركات العربية-الاردن وفلسطين من ٢٠٠٩/٥ ولترقية نائب مدير عام لشركة الوطنية للتأمين (عضو مجموعة البنك العربي) من ٢٠١٦/١ الى ٢٠١٦/٨ مدير عام شركة الوطنية للتأمين (عضو مجموعة البنك العربي) من ٢٠١٦/٩ ولترقية		بكالوريوس علوم كمبيوتر	١٩٤٧/٨/٢٥	٢٠٢٤/٢/٢٨	عضو	الاردنية	باسم فرح سليمان مطوية
مدير عام شركة الاهلي التجارية من ١٩٩٦ - ١٩٩٦ مدير عام شركة الاهلي التجارية من ١٩٩٦ - ١٩٩٦ الجمعية العامة للجمعية ١٩٧٥ - ١٩٧٦ عضو مجلس ادارة الشركة الدولية للتفاني والامور التجارية عضو مجلس ادارة شركة الاهلي لخدمة النفع والتفاني							
مدير تفتيش /الموسسة العامة للتأمين الاجتماعي من ١٩٩٢/١٠ ولترقية	١٩٨٩	بكالوريوس صحة عامة	١٩١٧/٥/١٣	٢٠٢٤/٢/٢٨	عضو	الاردنية	تسلف عول حسن النوري الموسسة العامة للتأمين الاجتماعي
شركة التطوير والتجميعات الطبية ١٩٩٢/١٠ - ١٩٩٢/١٠ ولترقية شركة التفاني العامة للتفاني من ٢٠٠٧/٧/٠١ ولترقية شركة التجميعات العامة للتفاني من ٢٠١٠/١٠ ولترقية	١٩٨٧ ١٩٩٤	بكالوريوس علوم حاسوب ماجستير تمويل	١٩٢٥/١/٠١	٢٠٢٤/٢/٢٨	عضو	الاردنية	عبدل شقيق جبر البيل الريلات
عضو مجلس ادارة شركة الاهلي لخدمة النفع والتفاني ٢٠٢٣/٨/٢١ ولترقية	١٩٨٩	بكالوريوس قانون	١٩٢٩/٠١/٢١	٢٠٢٤/٢/٢٨	عضو	الاردنية	الدكتور ا.م.م. محمد سعيد خضول الموسسة العامة للتأمين الاجتماعي ٢٠٢٤/٢/١٧
رئيس لجنة ضبط جودة البورصات للتفاني الموسسة العامة للتأمين الاجتماعي من ١٩٨٩/٧/٢١ ولترقية	١٩٩٥ ٢٠٠٦	بكالوريوس قانون ماجستير علوم سياسية ماجستير قانون دكتوراه في القانون	١٩٧٢/٠١/٢٧	٢٠٢٤/٢/٢٨	عضو	الاردنية	الدكتور رامي خالد شلاش الحجازي اعتبارا من ٢٠٢٤/٢/١٨
مدير دائرة الميزانية العامة من ٢٠٢٢/٧/٢٣ الى ٢٠٢٣/٧/٢٣ مدير دائرة مبيعات جردية في ذرات اللاتق الطبية من ٢٠٢٢/٧/٢٣ الى ٢٠٢٣/٧/٢٣ مدير دائرة لجنة تموية الحقوق الدولية لجمعية من ٢٠٢٤/١/١ ولترقية	٢٠٠٨ ٢٠١٤ ٢٠١٥	ماجستير قانون ماجستير ادارة امور التجارية دكتوراه قانون عام					

٣- ب - أسماء ورتب أشخاص الإدارة العليا ونبذة تعريفية عن كل واحد منهم

الاسم	الجنسية	المنصب	تاريخ التعيين	تاريخ الميلاد	الموارد الطبي	سنة التخرج	الخبرات العملية
فراج الله جبرائيل ذوقف جعين	الأردنية	المدير الطبي	١٩٧٦/١/١٩	١٩٤٨/١٢/١	بكالوريوس القسطا وطولم سوسلية	١٩٧٦	مستطب جنوية الاموال التطولية من ١٩٧٠/١٢/٨ - ١٩٧٦/١٢/٢١ موظف بنك كرنشيلز من ١٩٧٢/٢/١٧ - ١٩٧٦/١/١٨ شركة مستطب الأوراج الأردنية من ١٩٧٦/١/١٩ - وتاريخه
سليم سليمان فرحان البراب	الأردنية	رئيس قسم المحاسبة والمساهمين	١٩٨٤/١٠/٢٣	١٩٦٠/١١/١٧	بعلوم علوم مصروفية ومالية	١٩٨٢	مستطب شركة مستطب الأوراج الأردنية من ١٩٨٤/١٠/٢٣ - وتاريخه رئيس قسم المحاسبة والمساهمين شركة مستطب الأوراج من ٢٠٠٩/٢/١ - وتاريخه
عبد الله محمد خلف الكردوي	الأردنية	المفتي الداخلي	١٩٨٩/٠٩/٠١	١٩٥٧/٠٤/٩	تقريبه عامة - تطري	١٩٧٦	مستطب شركة مستطب الأوراج الأردنية من ١٩٧٩/٠٩/١١ - ١٩٨٧/٠٩/٢١ مستطب في شركة التطين / الموردية من ١٩٨٦-١٩٨٢ مستطب شركة مستطب الأوراج الأردنية من ١٩٨٩/٠٩/٠١ - ٢٠١٤/١٢/٢١ مفتي داخلي شركة مستطب الأوراج الأردنية ٢٠١٥/١/١ وتاريخه

ج - ٣

١- تم انتخاب مجلس الادارة بتاريخ ٢٨/٣/٢٠٢٤.

٢- مدة مجلس الإدارة أربع سنوات .

٣- عقد مجلس إدارة الشركة الأم خلال السنة المالية ٢٠٢٤ (ثمان جلسات) .

٤- عقد مجلس إدارة الشركة التابعة خلال السنة المالية ٢٠٢٤ (ست جلسات) .

٤- بيان بأسماء كبار المساهمين والذين يملكون اسهماً ما نسبته ٥% فأكثر من رأسمال الشركة

٢٠٢٤/١٢/٣١		٢٠٢٣/١٢/٣١		الاسم
النسبة	عدد الأسهم	النسبة	عدد الأسهم	
%١٨,٩٩٣	٢٨٤٨٩٦٧	%١٩,٧٦٤	٢٩٦٤٦٧١	السادة نديم يوسف عيسى المعشر وآل المعشر
%٢٠,٠٠٠	٣٠٠٠٠٠٠	%٢٠,٠٠٠	٣٠٠٠٠٠٠	السادة المؤسسة العامة للضمان الاجتماعي
%١٠,٠٠٠	١٥٠٠٠٠٠	%١٠,٠٠٠	١٥٠٠٠٠٠	السادة البنك الأهلي الأردني
%٩,٣٥٨	١٤٠٣٧٤٦	%٩,٣٥٨	١٤٠٣٧٤٦	السادة البنك العربي ش.م.ع
%٧,٧٠٠	١١٥٥٠٤٣	%٧,٧٠٠	١١٥٥٠٤٣	الشركة العربية الدولية للفنادق
%٨,٢٦٦	١٢٤٠٠٠٠	%٨,٢٦٦	١٢٤٠٠٠٠	شركة مركز المستثمر الاردني

٥ - الوضع التنافسي للشركة :-

لا يوجد أي وضع تنافسي للشركة حيث اصبح نشاط شركتنا ونشاط الشركة التابعة لها نشاطاً استثمارياً فقط .

٦ - أ- درجة الاعتماد على موردين محددين يشكلون ١٠% من إجمالي المشتريات :- لا يوجد اعتماد

على موردين محددين محلياً أو خارجياً يشكلون ١٠% من إجمالي المشتريات.

٦ - ب - درجة الاعتماد على عملاء رئيسيين محلياً أو خارجياً يشكلون ١٠% من إجمالي المبيعات او الايرادات .

لا يوجد اعتماد على عملاء رئيسيين محلياً أو خارجياً يشكلون ١٠% من إجمالي المبيعات أو الايرادات

٧- الحماية الحكومية او الامتيازات التي تتمتع بها الشركة او اي من منتجاتها بموجب القوانين والانظمة او غيرها :-

أ - لا يوجد اية حماية حكومية او امتيازات تتمتع بها الشركة او اي من منتجاتها بموجب القوانين والانظمة او غيرها

ب - لا يوجد اي براءات اختراع او حقوق امتياز حصلت عليها الشركة .

٨-القرارات الصادرة عن الحكومة او المنظمات الدولية او غيرها التي لها اثر مادي على عمل الشركة او منتجاتها او قدرتها التنافسية :

لا يوجد اية قرارات صادرة عن الحكومة أو المنظمات الدولية او غيرها لها أثر مادي على عمل الشركة او منتجاتها او قدرتها التنافسية خلال العام ٢٠٢٤ .

٩- أ - سياسة التعيين :

- تعتمد إجراءات التعيين في الشركة الأم والشركة التابعة على أساس الشهادات العلمية والخبرة والكفاءة في مجال العمل المطلوب ويتم ذلك عن طريق طلبات الاستخدام أو الإعلان في الصحف المحلية .

٩- ب - عدد موظفي الشركة وفئات مؤهلاتهم :-

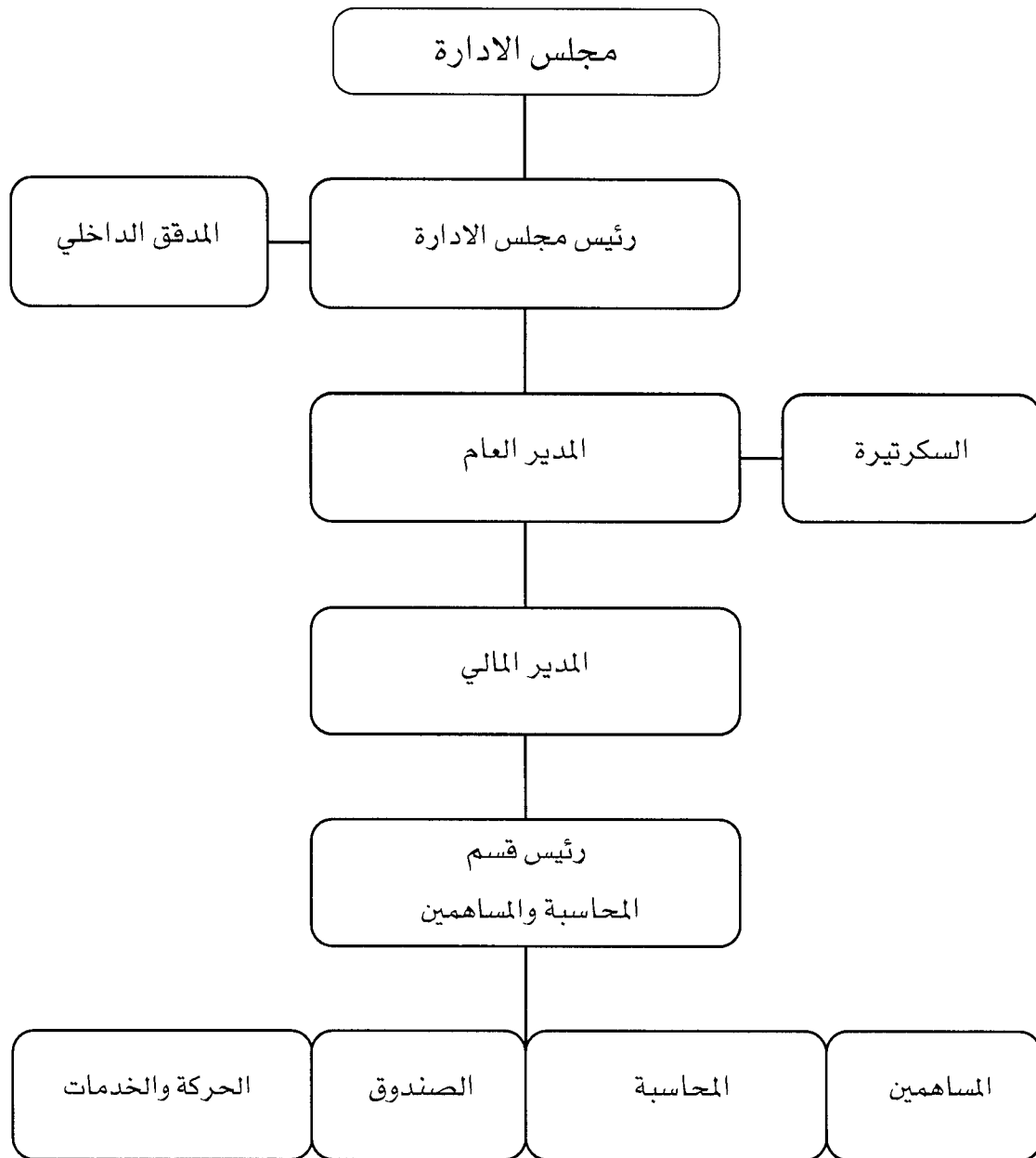
المؤهل العلمي	شركة مصانع الأجواخ الأردنية المساهمة العامة (الشركة الأم)	شركة تصنيع الأقمشة والأجواخ الأردنية المساهمة الخاصة (الشركة التابعة)
بكالوريوس	١	٣
دبلوم	-	٢
ثانوية عامة	-	١
دون الثانوية	-	٣
إجمالي عدد الموظفين	١	٩

٩ - ج - برامج التأهيل والتدريب لموظفي الشركة والشركة التابعة خلال العام ٢٠٢٤ :-

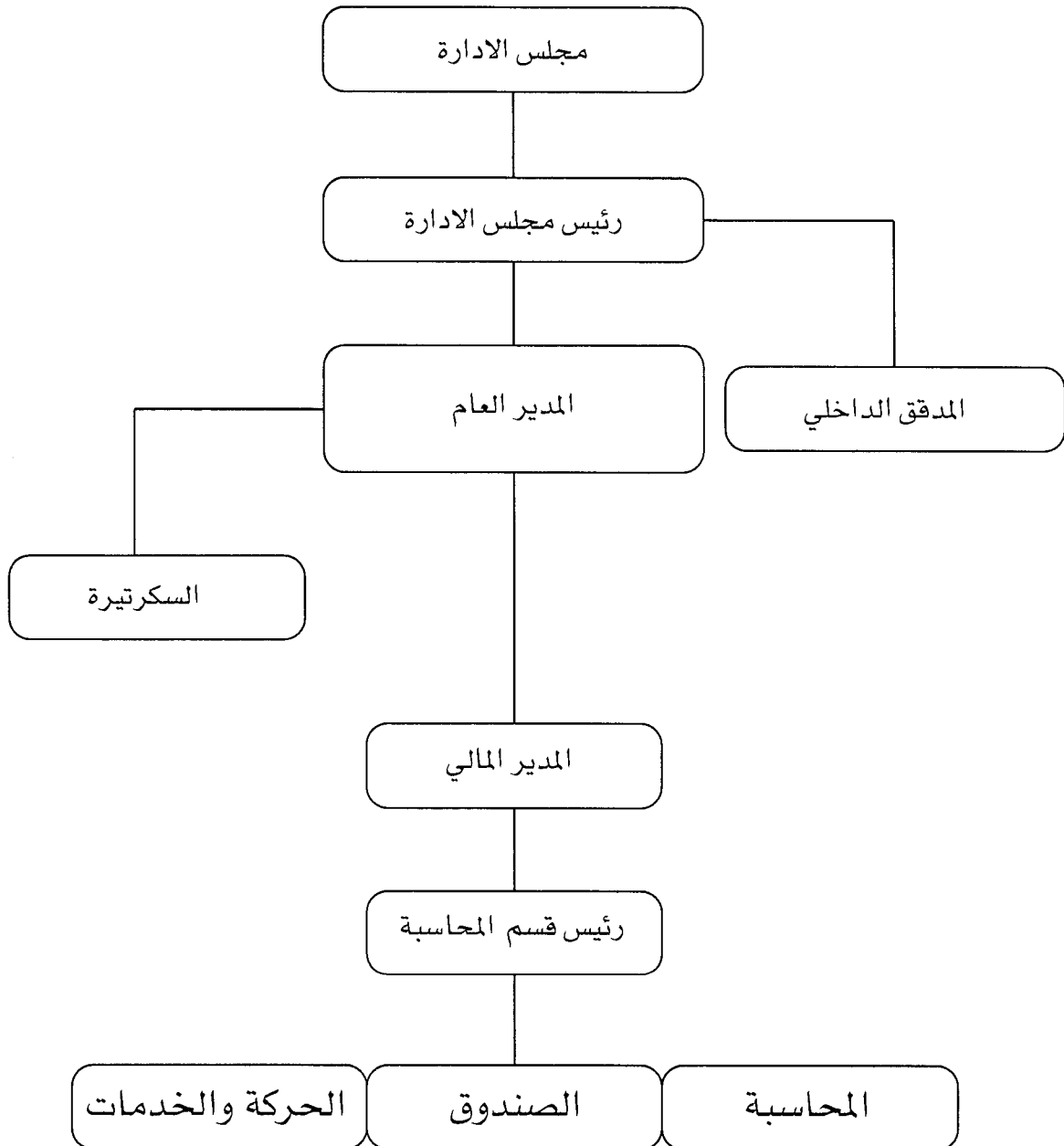
أولاً : الشركة الأم : لا يوجد أي برامج تأهيل أو تدريب خلال السنة المالية حيث أن جميع الموظفين مؤهلين ومن ذوي الخبرات الطويلة.
ثانياً : الشركة التابعة : لا يوجد أي برامج تأهيل أو تدريب خلال السنة المالية حيث أن جميع الموظفين مؤهلين ومن ذوي الخبرات الطويلة .

٩ - د - الهيكل التنظيمي - الشركة الأم

شركة مصانع الأجواخ الأردنية المساهمة العامة المحدودة



٩ - هـ - الهيكل التنظيمي - الشركة التابعة
شركة تصنيع الأقمشة والأجواخ الأردنية المساهمة الخاصة



١٠ - المخاطر التي قد تتعرض لها الشركة : ان المخاطر التي قد تتعرض لها ابنية المصنع (الحريق - السرقة - الزلازل - الفيضانات - سقوط الطائرات - و أية كوارث طبيعية) مغطاة بموجب بوالص تأمين شاملة. كما وأن المصنع مجهز بأجهزة الإنذار المبكر ومكافحة الحريق وحسب متطلبات الدفاع المدني كما وأن موجودات مكاتب الشركة والشركة التابعة مغطاة بالتأمين الشامل .

١١ - الإنجازات والاحداث :-

أولاً : الانجازات التي حققتها الشركة خلال السنة المالية والتي يغطيها التقرير السنوي .
تظهر البيانات المالية للسنة المنتهية في ٣١ / ١٢ / ٢٠٢٤ والتي يغطيها التقرير السنوي ما يلي :-

دينار اردني

٢,٧٩١,٢٢٨	أ - صافي إيرادات الاستثمارات واسناد القرض
٢١٣,١٧٢	ب - صافي إيرادات اخرى
٣,٠٠٤,٤٠٠	المجموع
(٨٥٤,٥٩٠)	ينزل : المصاريف الادارية والعمومية
(١٠,٦٢٦)	ضريبة الدخل وضريبة المساهمة الوطنية
٢,١٣٩,١٨٤	صافي الأرباح

ج - أرباح مقترح توزيعها على المساهمين ٢١ مليون دينار (فقط مليونين ومائة ألف دينار)
وبنسبة ١٤ ٪ من القيمة الاسمية للأسهم .

ثانياً : الأحداث : لا يوجد

١٢- الأثر المالي لعمليات ذات طبيعة غير متكررة حدثت خلال السنة المالية ولا تدخل ضمن نشاط الشركة الرئيسي
لا يوجد اثر مالي لعمليات ذات طبيعة غير متكررة حدثت خلال السنة المالية ولا تدخل ضمن
نشاط الشركة الرئيسي

١٣ - أ- الأرباح المتحققة و الأرباح الموزعة على المساهمين و الناتجة عن المبيعات المحلية و أرباح الاستثمارات فقد بلغت كما يلي :-

٢٠٢٤	٢٠٢٣	٢٠٢٢	٢٠٢١	٢٠٢٠	حقوق المساهمين
١٥٠٠٠٠٠٠	١٥٠٠٠٠٠٠	١٥٠٠٠٠٠٠	١٥٠٠٠٠٠٠	١٥٠٠٠٠٠٠	رأس المال
٢١٤٩٨١٠	١٩٣٧٢٠٠	٢١٩٥٠٣٨	١٥٧٧٧٧٦	١٦٧٤٧٢٦	الأرباح المتحققة
٢١٠٠٠٠٠	٢١٠٠٠٠٠	٢١٠٠٠٠٠	٢١٠٠٠٠٠	٢١٠٠٠٠٠	الأرباح الموزعة
٪١٤	٪١٤	٪١٤	٪١٤	٪١٤	نسبة توزيع الأرباح
-	-	-	-	-	أسهم مجانية موزعة

١٣ - ب - بلغت حقوق المساهمين في نهاية كل من السنوات ادناه كما يلي :-

حقوق المساهمين	٢٠٢٠	٢٠٢١	٢٠٢٢	٢٠٢٣	٢٠٢٤
رأس المال	١٥٠٠٠٠٠٠	١٥٠٠٠٠٠٠	١٥٠٠٠٠٠٠	١٥٠٠٠٠٠٠	١٥٠٠٠٠٠٠
احتياطي علاوة اصدار	٥٠٠٠٠	٥٠٠٠٠	٥٠٠٠٠	٥٠٠٠٠	٥٠٠٠٠
احتياطي اجباري	١٢٥٣٢٢٤٣	١٢٥٣٢٢٤٣	١٢٥٣٢٢٤٣	١٢٥٣٢٢٤٣	١٢٥٣٢٢٤٣
احتياطي اختياري	١٠٠٠٠٠٠٠	١٠٠٠٠٠٠٠	١٠٠٠٠٠٠٠	١٠٠٠٠٠٠٠	١٠٠٠٠٠٠٠
احتياطي خاص	٧٣٣٣٠٠٠	-	-	-	-
الارباح الموزعة	٢١٠٠٠٠٠٠	٢١٠٠٠٠٠٠	٢١٠٠٠٠٠٠	٢١٠٠٠٠٠٠	٢١٠٠٠٠٠٠
احتياطي تقييم الاستثمارات	(٦٨٢٦٠٤٣)	(١٣٥٥٦١٠)	٩٤٤٦٠٦	٤٩٩٤٤٠	(٢٠٠٢٥٨٦)
أرباح مدورة	١٠٥٢٢٦٧٧	١٧٦٠٠٦٧٩	١٧٦٤٠٠٣٨	١٧٤٥٦٣٩٣	١٧٤٩٥٥٧٧
مجموع حقوق المساهمين	٥٠٧١١٨٧٧	٥٥٩٢٧٣١٢	٥٨٢٦٦٨٨٧	٥٧٦٣٨٠٧٦	٥٥١٧٥٢٣٤
أسعار الأوراق المالية	٢,٠٥٠	٢,١٩٠	٢,١٤٠	٢,١٦٠	٢,٠٢٠

١٤ - تحليل المركز المالي للشركة ونتائج أعمالها خلال السنة المالية :-

الترتيب	النسب المالية	٢٠٢٣/١٢/٣١	٢٠٢٤/١٢/٣١
١	عائد السهم بالدينار	١٢٧ر- دينار	١٤٢ر- دينار
٢	العائد على رأس المال المدفوع	١٢,٧٧%	١٤,٢٦%
٣	العائد على حقوق المساهمين	٣,٣٢%	٣,٨٧%
٤	العائد على الموجودات	٣,٣٠%	٣,٨٥%
٥	نسبة الأرباح النقدية الموزعة الى رأس المال المدفوع	١٤%	١٤%
٦	ربيع السهم	٦,٤٨%	٦,٩٣%
٧	القيمة السوقية الى القيمة الدفترية	٥٦,٢٢%	٥٤,٩٢%

١٥ - التطورات و الخطة المستقبلية :-

- ١ - ستعمل الشركة على متابعة كافة الجهود اللازمة للحصول على أفضل عائد لاستثماراتها.
- ٢ - ستعمل الشركة التابعة على متابعة كافة الجهود اللازمة للحصول على أفضل عائد لاستثماراتها وموجوداتها الثابتة.
- ٣ - تتوقع الشركة المحافظة على مركز مالي جيد خلال السنة القادمة ويعتمد ذلك على نتائج الأرباح الموزعة على استثماراتها في الشركات التي تساهم فيها .

١٦ - بلغت أتعاب مدققي الحسابات لعام ٢٠٢٤ كما يلي :-

دينار	
٦٥٠٠	أتعاب تدقيق حسابات شركة مصانع الاجواخ الأردنية المساهمة العامة المحدودة .
٥٠٠٠	أتعاب تدقيق حسابات شركة تصنيع الأقمشة والاجواخ الأردنية المساهمة الخاصة .
<u>١١٥٠٠</u>	

١٧- أ - عدد الأوراق المالية المملوكة من قبل أعضاء مجلس الإدارة والشركات المسيطر عليها

الرقم	اسم عضو مجلس الإدارة	المنصب	الجنسية	عدد اسهم الأعضاء		ملكية وسماة الشركات المسيطر عليها من قبل أعضاء مجلس الإدارة
				مجلس الإدارة وممثلهم	مجلس الإدارة وممثلهم	
				٢٠٢٣/١٢/٣١	٢٠٢٣/١٢/٣١	٢٠٢٣/١٢/٣١
١	شركة معشر للاستثمارات والتجارة ويمثلها عماد يوسف عيسى المعشر	رئيس مجلس الإدارة	الأردنية الأردنية	١٦٥٩٨٥ ٥٣٣٨٠٢	١٦٥٩٨٥ ٥٣٣٨٠٢	شركة معشر للاستثمارات والتجارة
٢	شركة رنكو للاستثمارات المتعددة ويمثلها نديم يوسف عيسى المعشر	نائب رئيس مجلس الإدارة	الأردنية الأردنية	٤٣١٨٣١ ٥٢٩٧٥٠	٤٣١٨٣١ ٥٢٩٧٥٠	شركة رنكو للاستثمارات المتعددة
				١١٥٥٠١٣	١١٥٥٠١٣	الشركة العربية الدولية للتفاني
				٣٣٧٨٥٤	٣٣٧٨٥٤	الشركة الدولية للتفاني والاسواق التجارية
				١٢٤٠٠٠٠	١٢٤٠٠٠٠	شركة مركز المستثمر الأردني
٣	سمير عودة الله لعل الله علامت	عضو / المدير العام	الأردنية	١٠٠٠٠	١٠٠٠٠	لا يوجد
٤	شركة رنكي المعشر وتداوله ويمثلها أ- المرحوم صانع رنكي صالح المعشر لولاية ٢٠٢١/٨/١١ ب- السيد رنكي صالح رنكي المعشر اعتباراً من ٢٠٢١/٩/٨	عضو	الأردنية الأردنية	٤٠٠ ٣٨١٣٨	٤٠٠ ٣٨١٣٨	لا يوجد
٥	المؤسسة العامة للتضامن الاجتماعي ويمثلها :- أ- الدكتور نجس محمد سعيد خصالونة لولاية ٢٠٢٤/٣/١٧ ب- الدكتور زلمي خلف شلائس المعطي اعتباراً من ٢٠٢٤/٣/١٨	عضو	الأردنية الأردنية الأردنية	٢٠٠٠٠٠ ٢٠٠٠٠٠ ٢٠٠٠٠٠	٢٠٠٠٠٠ ٢٠٠٠٠٠ ٢٠٠٠٠٠	لا يوجد لا يوجد لا يوجد
٦	نبيل عواد حسن الهدوي	عضو	الأردنية	١٥٠٠٠٠٠	١٥٠٠٠٠٠	لا يوجد
٧	البنك الاهلي الأردني ويمثله الدكتور احمد حوضي عبد الحليم الحميمين	عضو	الأردنية الأردنية	١٥٠٠٠٠٠ ٠	١٥٠٠٠٠٠ ٠	لا يوجد
٨	البنك العربي ويمثله وليد محمد خضر خاشم	عضو	الأردنية الأردنية	١٤٠٣٧٤٦ ٠	١٤٠٣٧٤٦ ٠	لا يوجد
٩	شركة سهيل جميل المعشر وتداوله ويمثلها باسم جميل عيسى المعشر	عضو	الأردنية الأردنية	٢٤٠٤ ١٤٣٧	٢٤٠٤ ١٤٣٧	لا يوجد
١٠	الدكتور جاك نقولا بطوب قطان	عضو	الأردنية	٥٨٨١٠	٥٨٨١٠	لا يوجد
١١	عصام علي سليمان البابسي	عضو	الأردنية	٦٧٠٩٣٩	٥٧٣٤٥٤	لا يوجد
١٢	بسام الفرح سليمان معاليه	عضو	الأردنية	٤٠٠	٤٠٠	لا يوجد
١٣	عبدان شافيق جبرائيل قزاملات	عضو	الأردنية	٥٠٠	٥٠٠	لا يوجد
	المجموع			١١٠٤٢٩٠١	١٠٩٨٣٥٥٤	

١٧- ب - عدد الأوراق المالية المملوكة من قبل موظفي الإدارة العليا

الرقم	الاسم	المنصب	الجنسية	عدد الاسهم	
				٢٠٢٣/١٢/٣١	٢٠٢٣/١٢/٣١
١	فرج الله جبرائيل توفيق قبيص	مدير عملي	الأردنية	٠	٠
٢	سائر سليمان قرحان البواب	رئيس قسم المحاسبة والمساهمين	الأردنية	٠	٠
٣	عبدالله محمد خالد الكروبي	مفتش للتدقيق	الأردنية	٠	٠
	المجموع			٠	٠

لا يوجد أي مساهمات في شركات مسيطر عليها من قبل موظفي الإدارة العليا

١٧- ج - عدد الأوراق المالية المملوكة لأقارب أعضاء مجلس الإدارة وأقارب موظفي الإدارة العليا

الرقم	اسم عضو مجلس الإدارة	المنصب/الصلة	الجنسية	عدد الأسهم ٢٠٢٣/١٢/٣١	عدد الأسهم ٢٠٢٤/١٢/٣١
١	عبد يوسف عيسى المعشر ندين وبيع خليل هلسه	ممثل زوجة	الأردنية	.	.
٢	تديم يوسف عيسى المعشر رائيه عيسى مبداء لل	ممثل زوجة	الأردنية	١٧٧٥٠	١٧٧٥٠
٣	سمير عودة الله نخل الله طحات روما خلف منصور العرشان	عضو زوجة	الأردنية	١٢٠٠٠	١٢٠٠٠
٤	المرحوم صالح رجائي صالح المعشر (تفاته ٢٠٢٤/٨/١١) نقلاي ميشيل توفيل ايوب سيرين منى	ممثل زوجة ابنه ابنه	الأردنية الأردنية الأردنية	.	.
٥	رجائي صالح رجائي المعشر (اعتباراً من ٢٠٢٤/٩/٨)	لا يوجد	-	.	.
٦	نشأت عواد حسن فهدوي ليان علي جاد الله الطبطبي محمد	ممثل زوجة ابن	الأردنية الأردنية	.	.
٧	الدكتورة نغمي محمد سعد خصاونه (تفاته ٢٠٢٤/٢/١٧) نسيم محمد عبد الكريم خصاونه	ممثل زوج	الأردنية	.	.
٨	الدكتور راسي غلاد شلال المجالي (اعتباراً من ٢٠٢٤/٢/١٨) دارين محمد فاطم المجالي شروق قصار دانيال	ممثل زوجة ابن ابن ابن	الأردنية الأردنية الأردنية الأردنية	.	.
٩	الدكتور أحمد عوض عبد الحليم الحسين سمير عمر سليمان العنوي	ممثل زوجة	الأردنية الأردنية	.	.
١٠	وليد محمد خضر هاشم خولة عوض محمد اسعد	ممثل زوجة	الأردنية	.	.
١١	باسم جميل عيسى المعشر غاده فوزي نيب عساري	ممثل زوجة	الأردنية	.	.
١٢	الدكتور جاك نقولا يعقوب قطان بقرشما جيمس جيمس كندي	عضو زوجة	الأردنية	٧٥٠٠٠	٧٥٠٠٠
١٣	عصام علي سليمان القلبيسي فريدة فريد امين جويخان	عضو زوجة	الأردنية	١٠٥٤	١٠٥٤
١٤	بسام فراح سليمان معاليه علاوة فؤاد عواد منصور	عضو زوجة	الأردنية	.	.
١٥	عدنان شافيق جبرائيل فزيقات خاء اميل خليل مدقات سند	عضو زوجة ابن	الأردنية الأردنية	.	.
١٦	فرج الله جبرائيل توفيق فبحن	لا يوجد	-	.	.
١٧	سامر سليمان فريخان البواب	لا يوجد	-	.	.
١٨	عبد الله محمد خالد الكردي نجوى محمد سلامة العمور	زوجة	الأردنية	.	.
	المجموع			١٠٥٨٠٤	١٠٥٨٠٤

لا يوجد أي مساهمات في شركات مسيطر عليها من قبل موظفي الإدارة العليا

١٨ - أ - المزايا والمكافآت التي يتمتع بها كل من رئيس واعضاء مجلس الإدارة (الشركة الأم)

الترتيب	الإسم	المنصب	الرواتب السنوية الإجمالية دينار	بدل التنقلات السنوية دينار	المكافآت السنوية دينار	نفقات السفر السنوية دينار	اجمالي المزايا السنوية دينار
١	شركة المعشر للاستثمارات والتجارة ويمثلها السيد عماد يوسف عيسى المعشر	الرئيس		٤٨٠٠	٥٠٠٠	-	٩٨٠٠
٢	شركة رانكو للاستثمارات المتعددة ويمثلها السيد نديم يوسف عيسى المعشر	نائب الرئيس		٤٨٠٠	٥٠٠٠	-	٩٨٠٠
٣	السيد سمير عودة الله دخل الله علمات	عضو/المدير العام	٦٠٠٠٠	٤٨٠٠	٥٠٠٠	-	٦٩٨٠٠
٤	شركة رجائي المعشر واخوانه ويمثلها :- أ - المرحوم صالح رجائي صالح المعشر لغاية ٢٠٢٤/٨/١١ ب - السيد رجائي صالح رجائي المعشر اعتباراً من ٢٠٢٤/٩/٨	عضو		٢٩٤٢ ١٨٥٨	٣٠٦٠ ١٩٤٠	-	٦٠٠٢ ٣٧٩٨
٥	المؤسسة العامة للضمان الاجتماعي أ - يمثلها الدكتورة نانسي محمد سعيد خصاونه لغاية ٢٠٢٤/٢/١٧ ب - الدكتور رامي خالد شلاش المجالي اعتباراً من ٢٠٢٤/٢/١٨ السيد نشأت عواد حسن البدوي	عضو *		٩٦٠٠	١٠٠٠٠	-	١٩٦٠٠
٧	شركة سهيل جميل المعشر واخوانه ويمثلها السيد باسم جميل عيسى المعشر	عضو		٤٨٠٠	٥٠٠٠	-	٩٨٠٠
٨	الدكتور جاك نقولا يعقوب قطان	عضو		٤٨٠٠	٥٠٠٠	-	٩٨٠٠
٩	البنك العربي ش.م.ع ويمثله السيد وليد محمد خضر هاشم	عضو		٤٨٠٠	٥٠٠٠	-	٩٨٠٠
١٠	البنك الأهلي الأردني ويمثله الدكتور أحمد عوض عبدالحليم الحسين	عضو		٤٨٠٠	٥٠٠٠	-	٩٨٠٠
١١	السيد عصام علي سليمان البلبيسي	عضو		٤٨٠٠	٥٠٠٠	-	٩٨٠٠
١٢	السيد بسام فرح سليمان معايه	عضو		٤٨٠٠	٥٠٠٠	-	٩٨٠٠
١٣	عدنان شفيق جبرائيل الزيادات	عضو		٤٨٠٠	٥٠٠٠	-	٩٨٠٠
	المجموع		٦٠٠٠٠	٦٢٤٠٠	٦٥٠٠٠	-	١٨٧٤٠٠

تم دفع مبلغ ٥٠٠٠٠٠ دينار بدل علاوة تمثيل لرئيس مجلس الإدارة .
* يتم دفع بدل التنقلات والمكافآت السنوية إلى السادة المؤسسة العامة للضمان الاجتماعي مباشرة .

١٨ - ب - المزايا والمكافآت التي يتمتع بها أشخاص الإدارة العليا (الشركة الأم)

السيد سمير عودة الله دخل الله علمات - المدير العام وكما هو مبين في بند ١٨ أ- ٣ .

١٨ - ج - المزايا والمكافآت التي يتمتع بها كل من رئيس وأعضاء مجلس الإدارة (الشركة التابعة)

الاسم	المنصب	الرواتب السنوية الإجمالية دينار	بدل التنقلات السنوية دينار	المكافآت السنوية دينار	إجمالي المزايا السنوية دينار
١ السيد عماد يوسف عيسى المعشر	رئيس المجلس	-	٤٨٠٠	٥٠٠٠	٩٨٠٠
٢ السيد نديم يوسف عيسى المعشر	نائب الرئيس	-	٤٨٠٠	٥٠٠٠	٩٨٠٠
٣ السيد سمير عودة الله دخل الله علمات	عضو/ المدير العام	١٤٤٠٠٠	٤٨٠٠	٥٠٠٠	١٥٣٨٠٠
٤ السيد نزيه صلاح عطا الله السحيمات	عضو	-	٤٨٠٠	٥٠٠٠	٩٨٠٠
٥ الدكتور جاك نقولا يعقوب قطان	عضو	-	٤٨٠٠	٥٠٠٠	٩٨٠٠
٦ القيادة العامة للقوات المسلحة الاردنية الجيش العربي العميد الركن محمد امين عيد الصمادي	عضو	-	٤٨٠٠	٥٠٠٠	٩٨٠٠
٧ المؤسسة العامة للضمان الاجتماعي أ - يمثلها السيد نشأت عواد حسن البدوي اعتباراً من ٢٠٢٤/٢/١٨ ب - الدكتورة نانسي محمد سعيد خصاونه لغاية ٢٠٢٤/٢/١٧	عضو*	-	٤٨٠٠	٥٠٠٠	٩٨٠٠
المجموع		١٤٤٠٠٠	٣٣٦٠٠	٣٥٠٠٠	٢١٢٦٠٠

* يتم دفع بدل التنقلات والمكافآت السنوية الى السادة المؤسسة العامة للضمان الاجتماعي مباشرة .

١- تم دفع مبلغ ٥٠٠٠٠ دينار بدل علاوة تمثيل لرئيس مجلس الإدارة .

٢- يتم تخصيص سيارة لاستعمال مدير عام الشركة .

١٨ - د - المزايا والمكافآت التي يتمتع بها أشخاص الإدارة العليا (الشركة التابعة)

رد	الاسم	المناصب	الرواتب السنوية الإجمالية دينار	بدل التنقلات السنوية دينار	المكافآت السنوية دينار	إجمالي المزايا السنوية دينار
١	سمير عودة الله دخل الله علمات وكما هو مبين في البند ١٨ ج-٣	المدير العام	-	-	-	-
٢	فرج الله جبرائيل توفيق قبعين	المدير المالي	٤٨٠٠٠	-	-	٤٨٠٠٠
٣	سامر سليمان فرحان البواب	رئيس قسم المحاسبة والمساهمين	٢٠٧٠٠	-	-	٢٠٧٠٠
٤	عبدالله محمد خالد الكردي	المدقق الداخلي	٢٠١٠٠	-	-	٢٠١٠٠
	المجموع		٨٨٨٠٠	-	-	٨٨٨٠٠

١٩ - التبرعات والمنح التي دفعتها الشركة خلال السنة المالية .

رد	التفاصيل	دينار
١	جمعية اجنحة الامل * تبرعات نقدية	٣٣٣٣٤
	المجموع	٣٣٣٣٤

» قامت الجمعية خلال عام ٢٠٢٤ بتنفيذ البرامج والنشاطات التي تم اقرارها من قبل الهيئة الادارية وحسب المخصصات التي تمت الموافقة عليها ، وفيما يلي موجز عن برامج ونشاطات الجمعية :-

الرياضة

- اقيمت بطولة اجنحة الامل الخامسة عشر لكرة السلة في مدرسة البكالوريا في عمان بمشاركة عشر فرق كرة سلة من الذكور والاناث من محافظتي اربد والزرقاء .
- متابعة تدريب كرة السلة في ملعب مدرسة الحسن البصري في منطقة المنارة لثمانين طالب وطالبة من المدرسة والمدارس المحيطة .
- دعم بطولة سيدة الجبل الثانية عشر لكرة القدم التي اقيمت على ملعب اجنحة الامل في عنجرة بمحافظة عجلون .

- دعم بطولة شبليات المملكة لكرة القدم على ملعب اجنحة الأمل في عنجرة بمحافظة عجلون .
- دعم البطولة السنوية لكرة القدم للصم والتي ينظمها الاتحاد الاردني لرياضات الصم ، وتدعم الجمعية الاتحاد منذ عدة سنوات لتشجيع الاشخاص ذوي الاحتياجات الخاصة .

التعليم والتدريب

- استقبلت الجمعية عدداً كبيراً من الطلبات من طلاب غير مقتدرين وتعاني عائلاتهم من وضع اقتصادي صعب من مختلف مناطق المملكة ، وقد تم قبول وتسديد تسعة وخمسين قسماً دراسياً جامعياً ومدرسياً منها منح كاملة لدراسة ادارة الفنادق في كلية عمون الجامعية التطبيقية .

الصحة :-

- نظمت الجمعية ثلاث محاضرات توعوية تخللها فحص سريري عن اهمية الكشف المبكر عن سرطان الثدي في جمعية سويمه الخيرية في منطقة البحر الميت بالاضافة الى محاضرات في فندق ماريوت البحر الميت وماريوت عمان .
- بالتعاون والدعم من البنك الاهلي ومتابعة لدعم الجمعية لمركز بيت اللقاء في محافظة مادبا والذي يعنى برعاية الاشخاص ذوي الاحتياجات الخاصة وتم تجهيز مطبخ انتاجي لرعاية فئة الاشخاص ذوي الاعاقة .
- دعمت الجمعية تسجيل شابة تعاني من اعاقة شديدة في مركز الصحة النفسية .
- قدمت الجمعية سريراً طبياً لطفل يعاني شللاً كاملاً من سكان الشونة الجنوبية .
- قدمت الجمعية دعماً لمركز الحسين للسرطان لعلاج مصابين تم نقلهم للمركز من قطاع غزة .

البيئة

- بدعم من البنك الاهلي الاردني قامت الجمعية بتنفيذ المرحلة الثانية من تركيب جهاز للطاقة الشمسية في محمية غابات دبين التي تديرها الجمعية الملكية لحماية الطبيعة .
- بدعم من البنك الاهلي تم دعم مشغل الفخار في محمية دبين بتوفير فرن كهربائي للفخار وذلك لتدريب وتشغيل سيدات المجتمع المحلي ليكون مصدر دخل لهن .
- قدمت الجمعية لمركز عناقيد المحبة دعماً لبناء قدرات طلاب الجامعات في مجال السياحة البيئية ويتضمن ورشة عمل تنفذ من قبل متخصصين بموضوع السياحة المستدامة في المناطق المحمية .

التراث الحضاري

- تم الانتهاء في شهر آب من تجهيز معرض اراث الاردن الذي تدعمه الجمعية وتنفذه مؤسسة اراث الاردن ، وهو مساحة فنية تاريخية تراثية من خلال لوحات فنية تبرز التاريخ الاردني في مجالات الزراعة والابداع والتعددية والمرأة .

السلامة المرورية

- تابعت الجمعية العمل في برنامج التوعية المرورية الذي بدأت بتنفيذه مع الجمعية الاردنية للوقاية من حوادث الطرق منذ ثلاث سنوات بعد تجهيز قاعة " ايمن المعشر " للسلامة المرورية عام ٢٠٢٠ واعادة تأهيل الحديقة المرورية وتزويد الجمعية بمركبات تدريب للاطفال ، وتم تنفيذ ٤٥ محاضرة من قبل طاقم الجمعية الاردنية للوقاية من حوادث الطرق شملت ٣٠٥٠ مستفيد من اطفال وطلاب مدارس وجامعات .

نشاطات وفعاليات

- تقوم الجمعية سنوياً بتأمين بيت الاطفال في عنجرة في محافظة عجلون بالمواد التموينية .
- دعمت الجمعية وبدعم من شركة الاعمال السياحية وفندق ماريوت البترا ٥١ طفلاً من الايتام و٣٠ سيدة من الارامل من قرى نجل وشمخ والخربة التابعة للواء الشوبك .

- بمناسبة شهر رمضان المبارك قامت الجمعية وبمساهمة عدد من اصدقاء الجمعية بتجهيز وتوزيع ١٠٧ طرداً يحتوي كل منها على مواد غذائية وتموينية اساسية للمحتاجين في عدد من الجمعيات التي تعنى بالصم منها جمعية الصم والبكم الخيرية .
- قدمت الجمعية دعماً لجمعية السلط الخيرية لاصدار تقويم سنوي يوثق المناطق التراثية في مدينة السلط .
- بمناسبة عيد الفصح المجيد تم دعم حفل موسيقي لجوقة ينبوع المحبة وتم دعوة عدد من الضيوف للاستمتاع بأجواء العيد .
- بمناسبة عيد الميلاد المجيد تم دعم حفل موسيقي لجوقة ينبوع المحبة وتم دعوة عدد من الضيوف للاستمتاع بأجواء العيد
- كما تم تجهيز ٥٠ طرد مواد غذائية وعدد من الحرامات لتوزيعها على العائلات المحتاجة .
- تقديم الدعم لبرنامج جائزة سابلة الحسن .
- بدعم من فندق ماريوت عمان تم التبرع بأثاث مستعمل واغطية وفرش الاسرة لعدد من العائلات في عمان والسويرة في منطقة البحر الميت وعدد من العائلات المنتسبة للاتحاد الاردني لرياضات الصم .

٢٠ - لا يوجد أية عقود أو مشاريع أو ارتباطات عقدتها الشركة مع الشركات الشقيقة أو التابعة أو الحليفة أو مع رئيس مجلس الإدارة أو أعضاء المجلس أو المدير العام أو أي موظف في الشركة أو أقاربهم .

٢١ - أ - مساهمة الشركة في حماية البيئة :

تساهم الشركة والشركة التابعة في حماية البيئة وذلك بالتزامها بتطبيق القوانين والتعليمات السائدة في الأردن والخاصة بالبيئة. حيث ان الشركة التابعة ملتزمة بعقد سنوي مع بلدية الرصيفة لنقل النفايات . كما يتم تصريف المياه العادمة الخارجة منها إلى شبكات الصرف الصحي مباشرة وبموافقة الجهات الرسمية .

ب - مساهمة الشركة في خدمة المجتمع المحلي :

تساهم الشركة والشركة التابعة في خدمة المجتمع المحلي من خلال جمعية اجنحة الامل التي تتبرع لها الشركة سنوياً ، وقد بلغ التبرع للجمعية هذا العام مبلغ ٣٣٣٣٤ دينار نقداً وكما هو وارد في البند ١٩ من هذا التقرير .

ج- الإقرارات المطلوبة :-

- ١- يقر مجلس الإدارة بعدم وجود أي أمور جوهرية قد تؤثر على استمرارية الشركة خلال السنة المالية التالية .
- ٢- ان مجلس الإدارة يقر بمسؤوليته عن اعداد البيانات المالية وتوفير نظام رقابة فعال في الشركة .

السيد عماد يوسف عيسى المعشر
رئيس مجلس الإدارة
مندوب شركة معشر للاستثمارات والتجارة

السيد وليد محمد خضر هاشم
مندوب البنك العربي ش.م.ع

الدكتور أحمد عوض عبد الحليم الحسين
مندوب البنك الأهلي الأردني

السيد رجائي صالح رجائي المعشر
مندوب شركة رجائي المعشر واخوانه

السيد بسام فرح سليمان معايع

الدكتور رامي خالد شلاش المجالي

السيد نديم يوسف عيسى المعشر
نائب رئيس مجلس الإدارة
مندوب شركة رانكو للاستثمارات المتعددة

السيد سمير عودة الله دخل الله علامات
المدير العام

السيد باسم جميل عيسى المعشر
مندوب شركة سهيل جميل المعشر واخوانه

الدكتور جاك نقولا يعقوب قطال

السيد عصام علي سليمان البليسي

السيد عدنان شفيق جبرائيل الزبادات

مندوبو المؤسسة العامة للضمان الاجتماعي

السيد نشأت عواد حسن البدوي

١- نقر نحن الموقعين ادناه بصحة ودقة إكمال المعلومات والبيانات الواردة في هذا التقرير السنوي .

عماد يوسف عيسى المعشر
رئيس مجلس الإدارة
مندوب شركة معشر للاستثمارات والتجارة

سمير عودة الله دخل الله علامات
المدير العام

فرج الله جبرائيل توفيق قبعين
المدير المالي

٢٢- إستناداً إلى أحكام المادة رقم (١٧) من تعليمات حوكمة الشركات المساهمة المدرجة لسنة ٢٠١٧ نبين مايلي:-

أ - بعد أن اطلع مجلس الإدارة على تعليمات حوكمة الشركات المساهمة المدرجة لسنة ٢٠١٧ ومتطلباتها، تم إتخاذ كافة الإجراءات الضرورية لتطبيق هذه التعليمات مثل إكمال تشكيل اللجان وعقد اجتماعاتها ومناقشة قراراتها وكذلك ما يتعلق بإجتماعات مجلس الإدارة وإجتماعات الهيئة العامة وغير ذلك من المتطلبات .

هذا وقد تم إنتخاب مجلس إدارة جديد في إجتماع الهيئة العامة للمساهمين المنعقد في ٢٨/٣/٢٠٢٤ مكون من ثلاثة عشر عضواً منهم ستة أعضاء مستقلين .

ب - اسماء اعضاء مجلس الادارة الحاليين والمستقلين خلال سنة ٢٠٢٤ :-

- | | |
|---|------------------------|
| ١ - السادة شركة معشر للاستثمارات والتجارة ويمثلها السيد عماد يوسف عيسى المعشر | غير تنفيذي / غير مستقل |
| ٢ - السادة شركة رانكو للاستثمارات المتعددة ويمثلها السيد نديم يوسف عيسى المعشر | غير تنفيذي / غير مستقل |
| ٣ - السادة المؤسسة العامة للضمان الاجتماعي أ - الدكتورة نانسي محمد سعيد خصاونه لغاية ١٧/٢/٢٠٢٤ ب - الدكتور رامي خالد شلاش المجالي اعتباراً من ١٨/٢/٢٠٢٤ | غير تنفيذي / غير مستقل |
| ٤ - السادة المؤسسة العامة للضمان الاجتماعي ويمثلها السيد نشأت عواد حسن البدوي | غير تنفيذي / غير مستقل |
| ٥ - السادة البنك الاهلي الاردني ويمثله الدكتور أحمد عوض عبد الحليم الحسين | غير تنفيذي / غير مستقل |
| ٦ - السادة البنك العربي ش.م.ع. ويمثله السيد وليد محمد خضر هاشم | غير تنفيذي / غير مستقل |
| ٧ - السادة شركة رجائي المعشر وإخوانه أ - المرحوم صالح رجائي صالح المعشر لغاية ١١/٨/٢٠٢٤ ب - السيد رجائي صالح رجائي المعشر اعتباراً من ٨/٩/٢٠٢٤ | غير تنفيذي / مستقل |
| ٨ - السادة شركة سهيل جميل المعشر وإخوانه ويمثلها السيد باسم جميل عيسى المعشر | غير تنفيذي / مستقل |
| ٩ - السيد سمير عودة الله دخل الله علمات- المدير العام | تنفيذي / غير مستقل |
| ١٠ - الدكتور جاك نقولا يعقوب قطان | غير تنفيذي / مستقل |
| ١١ - السيد عصام علي سليمان البلبيسي | غير تنفيذي / مستقل |
| ١٢ - السيد بسام فرح سليمان معايعه | غير تنفيذي / مستقل |
| ١٣ - السيد عدنان شفيق جبرائيل الزيادات | غير تنفيذي / مستقل |

علماً بأنه لا يوجد اعضاء مستقلين خلال سنة ٢٠٢٤

ج - اسماء ممثلي اعضاء مجلس الادارة الاعتباريين :-

- ١ - السادة شركة معشر للاستثمارات والتجارة
يمثلها السيد عماد يوسف عيسى المعشر - رئيس مجلس الادارة
غير تنفيذي / غير مستقل
- ٢ - السادة شركة رانكو للاستثمارات المتعددة
يمثلها السيد نديم يوسف عيسى المعشر - نائب رئيس مجلس الادارة
غير تنفيذي / غير مستقل
- ٣ - السادة المؤسسة العامة للضمان الاجتماعي ويمثلها
أ - الدكتور نانسى محمد سعيد خصاونه لغاية ٢٠٢٤/٢/١٧
غير تنفيذي / غير مستقل
ب - الدكتور رامي خالد شلاش المجالي اعتبارا من ٢٠٢٤/٢/١٨
ج - السيد نشأت عواد حسن البدوي
السادة البنك الأهلي الاردني
- ٤ - السادة الدكتور احمد عوض عبد الحليم الحسين
يمثله الدكتور احمد عوض عبد الحليم الحسين
غير تنفيذي / غير مستقل
- ٥ - السادة البنك العربي ش.م.ع.
يمثله السيد وليد محمد خضر هاشم
غير تنفيذي / غير مستقل
- ٦ - السادة شركة رجائي المعشر وإخوانه
المرحوم صالح رجائي صالح المعشر لغاية ٢٠٢٤/٨/١١
السيد رجائي صالح رجائي المعشر اعتبارا من ٢٠٢٤/٩/٨
غير تنفيذي / مستقل
- ٧ - السادة شركة سهيل جميل المعشر وإخوانه
يمثلها السيد باسم جميل عيسى المعشر
غير تنفيذي / مستقل

د - المناصب التنفيذية في الشركة وأسماء الاشخاص الذي يشغلونها .

- ١ - المدير العام : السيد سمير عودة الله دخل الله علامات
 - ٢ - المدير المالي : السيد فرج الله جبرائيل توفيق قبعين
 - ٣ - المدقق الداخلي : السيد عبد الله محمد خالد الكردي
 - ٤ - رئيس قسم المحاسبة والمساهمين : السيد سامر سليمان فرحان بواب
- هـ - عضويات مجالس الادارة التي يشغلها عضو مجلس الادارة في الشركات المساهمة العامة :-**
- أولاً :-** السيد عماد يوسف عيسى المعشر / ممثل شركة معشر للاستثمارات والتجارة

- ١ - الشركة العربية الدولية للفنادق
 - ٢ - الشركة الدولية للفنادق والأسواق التجارية
 - ٣ - شركة البنك الأهلي الأردني
- ثانياً :-** السيد نديم يوسف عيسى المعشر / ممثل شركة رانكو للاستثمارات المتعددة

- ١ - شركة الزي لصناعة الألبسة الجاهزة
- ٢ - الشركة الدولية للفنادق والأسواق التجارية
- ٣ - الشركة العربية الدولية للفنادق
- ٤ - شركة البنك الأهلي الأردني

ثالثاً :- السيد سمير عودة الله دخل الله علامات

- ١ - الشركة العربية الدولية للفنادق

رابعاً :- الدكتور جاك نقولا يعقوب قطان

- ١ - شركة الزي لصناعة الألبسة الجاهزة
- ٢ - شركة مسافات للنقل المتخصص
- ٣ - شركة التأمين العربية

خامساً :- السيد باسم جميل عيسى المعشر / ممثل شركة سهيل جميل المعشر وإخوانه

- ١ - الشركة المتصدرة للأعمال والمشاريع
- ٢ - الشركة العربية الدولية للفنادق
- ٣ - شركة الباطون الجاهز والتوريدات الإنشائية

سادساً : أ - المرحوم صالح رجائي صالح المعشر / ممثل شركة رجائي المعشر وإخوانه لغاية ٢٠٢٤/٨/١١

ب - السيد رجائي صالح رجائي المعشر ممثل شركة رجائي المعشر وإخوانه اعتبارا من ٢٠٢٤/٩/٨

- ١ - الشركة العربية الدولية للفنادق

و- أسم ضابط ارتباط الحوكمة :- السيد سامر سليمان فرحان البواب

ز- أسماء اللجان المنبثقة من مجلس الإدارة :-

أولاً :- ينبثق عن مجلس الإدارة أربعة لجان بموجب أحكام تعليمات حوكمة الشركات المساهمة المدرجة لسنة ٢٠١٧ وهي كما يلي :-

١ - لجنة التدقيق

٢ - لجنة الترشيحات والمكافآت

٣ - لجنة الحوكمة

٤ - لجنة إدارة المخاطر

ثانياً :- بالإضافة إلى لجنتين تم تشكيلهما من قبل مجلس الإدارة وهما كما يلي :-

١ - لجنة الإستثمارات

٢ - لجنة بيع الاراضي

ح - أسم رئيس واعضاء لجنة التدقيق ونبذة عن مؤهلاتهم وخبراتهم :-

١ - شركة سهيل جميل المعشر واخوانه - رئيس اللجنة (غير تنفيذي - مستقل)

يمثلها باسم جميل عيسى المعشر

بكالوريوس إدارة أعمال - رئيس مجلس إدارة ومدير عام الشركة المتصدرة للأعمال والمشاريع

٢ - السيد عصام علي سليمان البلبيسي (غير تنفيذي - مستقل)

دبلوم إدارة أعمال ، نائب رئيس مجلس إدارة شركة الدباغة الأردنية ١٩٨٢ - ٢٠١٣ ، نائب رئيس

مجلس إدارة شركة التبغ والسجائر الأردنية ١٩٩٠ - ١٩٩٩ .

٣ - المؤسسة العامة للضمان الإجتماعي - (غير تنفيذي / غير مستقل)

يمثلها السيد نشأت عواد حسن البدوي

بكالوريوس صحة عامة / مدير تفتيش

٤ - البنك الاهلي الأردني (غير تنفيذي / غير مستقل)

يمثله الدكتور احمد عوض عبدالحليم الحسين

دكتوراة تمويل - العمل في القطاع المصرفي من ١٩٨٩ ولتاريخه .

الرئيس التنفيذي / المدير العام في البنك الاهلي من ٢٠١٥/١١/١ ولتاريخه .

ط - إسم رئيس واعضاء كل من لجنة الترشيحات والمكافآت ولجنة الحوكمة ولجنة ادارة المخاطر :-

أولاً :- لجنة الترشيحات و المكافآت وتتكون من السادة :-

(غير تنفيذي / مستقل)

١ - الدكتور جاك نقولا قطان - رئيساً

(غير تنفيذي / غير مستقل)

٢ - المؤسسة العامة للضمان الإجتماعي يمثلها:

أ - الدكتورة نانسي محمد سعيد خصاونه لغاية ٢٠٢٤/٢/١٧

ب - الدكتور رامي خالد شلاش المجالي اعتباراً من ٢٠٢٤/٣/٢٠

(غير تنفيذي / مستقل)

٣ - السيد عدنان شفيق جبرائيل الزيادات

ثانياً :- لجنة الحوكمة وتتكون من السادة :-

(غير تنفيذي / مستقل)

١ - السيد بسام فرح سليمان معايه - رئيساً

٢ - شركة رجائي المعشر واخوانه

(غير تنفيذي / مستقل)

يمثلها المرحوم صالح رجائي صالح المعشر لغاية ٢٠٢٤/٨/١١

(غير تنفيذي / مستقل)

٣ - السيد عصام علي سليمان البلبيسي

(غير تنفيذي / مستقل)

٤ - السيد عدنان شفيق جبرائيل الزيادات اعتباراً من ٢٠٢٤/١٠/١٤

ثالثاً :- لجنة إدارة المخاطر وتتكون من السادة :-

(غير تنفيذي / مستقل)

١ - السيد عدنان شفيق جبرائيل الزيادات - رئيساً

(غير تنفيذي / مستقل)

٢ - الدكتور جاك نقولا يعقوب قطان

(تنفيذي / غير مستقل)

٣ - سمير عودة الله دخل الله علمات

ي- عدد اجتماعات اللجان الدائمة خلال السنة المالية ٢٠٢٤ مع بيان الاعضاء الحاضرين

أولاً :- لجنة التدقيق : عقدت اللجنة اربع اجتماعات خلال السنة المالية ٢٠٢٤ كما مبين أدناه :-

تاريخ انعقاد الجلسات خلال عام ٢٠٢٤				أسماء السادة أعضاء اللجنة
٤ شباط	٢١ نيسان	٩ تموز	١٣ تشرين أول	
حضور	حضور	حضور	حضور	شركة سهيل جميل المعشر واخوانه يمثلها باسم جميل عيسى المعشر
حضور	حضور	حضور	حضور	المؤسسة العامة للضمان الاجتماعي يمثلها نشأت عواد حسن البدوي
حضور	حضور	حضور	حضور	البنك الاهلي الاردني يمثله د. أحمد عوض عبدالحليم الحسين
حضور	حضور	حضور	حضور	عصام علي سليمان البلبيسي

ثانياً :- لجنة الترشيحات والمكافآت : عقدت اللجنة اجتماعين خلال السنة المالية ٢٠٢٤ وكما مبين أدناه :-

تاريخ انعقاد الجلسات خلال عام ٢٠٢٤				أسماء السادة أعضاء اللجنة
٢ تموز	٩ تشرين أول			
حضور	حضور			الدكتور جاك نقولا يعقوب قطان
حضور	حضور	-	-	المؤسسة العامة للضمان الاجتماعي أ - الدكتورة نانسي محمد سعيد خصاونه لغاية ٢٠٢٤/٢/١٧ ب - الدكتور رامي خالد شلاش المجالي اعتباراً من ٢٠٢٤/٣/٢٠
حضور	حضور	حضور	حضور	عدنان شفيق جبرائيل الزيادات

ثالثاً :- لجنة الحوكمة : عقدت اللجنة اجتماعين خلال السنة المالية ٢٠٢٤ وكما مبين أدناه :-

تاريخ انعقاد الجلسات خلال عام ٢٠٢٤				أسماء السادة أعضاء اللجنة
٢ تموز	٩ تشرين أول			
حضور	حضور			بسام فرح سليمان معايعه
حضور	حضور	-	-	شركة رجائي المعشر واخوانه يمثلها المرحوم صالح رجائي صالح المعشر لغاية ٢٠٢٤/٨/١١ عصام علي سليمان البلبيسي
حضور	حضور	-	-	عدنان شفيق جبرائيل الزيادات اعتباراً من ٢٠٢٤/١٠/١٤

رابعاً :- لجنة إدارة المخاطر : عقدت اللجنة اجتماعين خلال السنة المالية ٢٠٢٤ وكما مبين أدناه :-

تاريخ انعقاد الجلسات خلال عام ٢٠٢٤				أسماء السادة أعضاء اللجنة
٢ تموز	٩ تشرين أول			
حضور	حضور			عدنان شفيق جبرائيل الزيادات
حضور	حضور			د . جاك نقولا يعقوب قطان
حضور	حضور			سمير عودة الله دخل الله علمات

ك - عدد اجتماعات لجنة التدقيق مع مدقق الحسابات خلال السنة :

عقدت لجنة التدقيق اجتماع واحد بتاريخ ٢٠٢٤/٢/٤ مع مدقق حسابات الشركة الخارجي السادة ديلويت اند توش (الشرق الأوسط) - الأردن وقد حضر هذا الاجتماع كل من السادة باسم جميل عيسى المعشر ممثل شركة سهيل جميل المعشر واخوانه، نشأت عواد البدوي ممثل المؤسسة العامة للضمان الاجتماعي، الدكتور احمد عوض عبد الحليم الحسين ممثل البنك الأهلي الأردني وعصام على سليمان البلبيسي وذلك دون حضور اي من أشخاص الادارة التنفيذية العليا او من يمثلها.

ل - عقد مجلس إدارة الشركة ثمانية إجتماعات خلال السنة المالية ٢٠٢٤ وفيما يلي بيان أعضاء مجلس الإدارة الحاضرين لكل اجتماع مع تاريخ الجلسة :

تاريخ انعقاد الجلسات خلال عام ٢٠٢٤								أسماء السادة
١٨ كانون أول	١٤ تشرين أول	١٠ تموز	٢٢ نيسان	٣ نيسان	٢٠ آذار	١٣ شباط	٥ شباط	أعضاء مجلس الإدارة
								شركة معشر للاستثمارات والتجارة
حضور	غياب	حضور	حضور	حضور	حضور	حضور	حضور	بمثلها عماد يوسف عيسى المعشر
								شركة رانكو للاستثمارات المتعددة
حضور	حضور	حضور	حضور	حضور	حضور	حضور	حضور	بمثلها نديم يوسف عيسى المعشر
حضور	حضور	حضور	حضور	حضور	حضور	حضور	حضور	سمير عودة الله دخل الله علامت
حضور	حضور	حضور	حضور	حضور	حضور	حضور	حضور	د. جاك نقولا يعقوب قطان
								البنك الأهلي الأردني
حضور	حضور	حضور	حضور	حضور	حضور	حضور	حضور	يمنه د. أحمد عوض عبدالحليم الحسين
								البنك العربي
حضور	غياب	حضور	حضور	حضور	حضور	حضور	حضور	يمنه وليد محمد خضر هاشم
								شركة سهيل جميل المعشر واخوانه
حضور	حضور	حضور	حضور	حضور	حضور	حضور	حضور	بمثلها باسم جميل عيسى المعشر
								شركة رجائي السعشر واخوانه
-	-	غياب	غياب	غياب	غياب	حضور	حضور	أ. بمثلها المرحوم صالح رجائي صالح المعشر لغاية ٢٠٢٤/٨/١١
حضور	غياب	-	-	-	-	-	-	ب. رجائي صالح رجائي المعشر اعتباراً من ٢٠٢٤/٩/٨
حضور	حضور	حضور	حضور	حضور	حضور	حضور	حضور	عصام علي سليمان البلبيسي
حضور	حضور	حضور	حضور	حضور	حضور	حضور	حضور	باسم فرح سليمان معايه
حضور	حضور	حضور	حضور	غياب	حضور	حضور	حضور	عدنان شفيق جبرائيل الزبادات
								مندوبو المؤسسة العامة للضمان الاجتماعي
-	-	-	-	-	-	حضور	حضور	د. نانسي محمد سعيد خصاونه لغاية ٢٠٢٤/٣/١٧
حضور	حضور	حضور	حضور	حضور	حضور	حضور	حضور	نشأت عواد حسن البدوي
حضور	حضور	حضور	حضور	حضور	حضور	-	-	د. رامي خالد شلاش المجالي اعتباراً من ٢٠٢٤/٢/١٨

عماد يوسف المعشر
رئيس مجلس الإدارة
مندوب شركة معشر للاستثمارات والتجارة

والآن بعد أن استمعتم إلى تقرير مجلس الإدارة المعزز بالقوائم المالية الموحدة لهذه السنة فإننا ننسب للهيئة العامة الموافقة على ما يلي:-

١- تلاوة وقائع الاجتماع العادي السابق للهيئة العامة.

٢- التصويت على تقرير مجلس الإدارة عن أعمال الشركة خلال السنة والموافقة عليه والخطة المستقبلية لعام ٢٠٢٥ .

٣- التصويت على تقرير مدققي حسابات الشركة عن ميزانيتها وحساباتها الختامية الأخرى وأحوالها

وأوضاعها المالية للسنة المنتهية في ٣١ كانون أول ٢٠٢٤ والموافقة عليه .

٤- التصويت على الميزانية السنوية وحساب الأرباح والخسائر والموافقة عليها .

٥- إقرار توزيع أرباح على المساهمين بنسبة ١٤٪ من القيمة الاسمية للأسهم .

٦- تلاوة تقرير موجز حول أعمال اللجان المنبثقة عن مجلس الإدارة إستناداً لأحكام المادة ٦/ هـ من تعليمات

حوكمة الشركات المساهمة المدرجة لسنة ٢٠١٧ .

٧- إبراء ذمة مجلس الإدارة من المسؤولية عن السنة المنتهية في ٣١ كانون أول ٢٠٢٤ .

٨- انتخاب مدققي حسابات للشركة للسنة المالية ٢٠٢٥ وتحديد بدل اتعابهم أو تفويض مجلس الادارة بتحديدھا.

٩- أي أمور أخرى تقترح الهيئة العامة ادراجها في جدول الاعمال ويدخل في نطاق اعمال الاجتماع العادي

للهيئة العامة على ان يقترن ادراج هذا الاقتراح في جدول الاعمال بموافقة عدد من المساهمين يمثلون

ما لا يقل عن (١٠ ٪) من الاسهم الممثلة في الاجتماع .

١٠- كما أنه عملاً بأحكام الفقرة (هـ) من المادة (٤) من تعليمات اعتماد الوسائل الالكترونية للإجراءات

المتعلقة بالشركات، فإنه في حال رغبة أي مساهم من مساهمي الشركة توجيه أية أسئلة فأن عليه توجيهها على الموقع

الإلكتروني للشركة قبل موعد الاجتماع وتقوم الشركة بالإجابة على هذه الأسئلة وتبثيتها في محضر الاجتماع ولا يجوز

طرح أية أسئلة خلال الاجتماع بإستثناء المساهم الذي يحمل أسهما لا تقل عن (١٠ ٪) من الاسهم الممثلة في الاجتماع.

شركة مصانع الأجواخ الأردنية
(مساهمة عامة محدودة)
(عمان - المملكة الأردنية الهاشمية)
القوائم المالية الموحدة للسنة المنتهية
في ٣١ كانون الأول ٢٠٢٤
مع تقرير مدقق الحسابات المستقل

شركة مصانع الأجواخ الأردنية
(مساهمة عامة محدودة)
(عمان - المملكة الأردنية الهاشمية)
في ٣١ كانون الأول ٢٠٢٤

جدول المحتويات

تقرير مدقق الحسابات المستقل

قائمة

أ قائمة المركز المالي الموحدة

ب قائمة الأرباح أو الخسائر الموحدة

ج قائمة الدخل الشامل الموحدة

د قائمة التغيرات في حقوق الملكية الموحدة

هـ قائمة التدفقات النقدية الموحدة

صفحة

٧٠-٤٥ إيضاحات حول القوائم المالية الموحدة

تقرير مدقق الحسابات المستقل

ع م/٠٨٥١٣

إلى مساهمي
شركة مصانع الأجواخ الأردنية
(شركة مساهمة عامة محدودة)
عمان – المملكة الأردنية الهاشمية

تقرير حول تدقيق القوائم المالية الموحدة

الرأي

قمنا بتدقيق القوائم المالية الموحدة لشركة مصانع الأجواخ الأردنية والشركة التابعة لها المشار إليها "بالمجموعة" والتي تتكون من قائمة المركز الموحد المالي كما في ٣١ كانون الأول ٢٠٢٤، وكل من قوائم الأرباح أو الخسائر الموحدة والدخل الشامل الموحدة والتغيرات في حقوق الملكية الموحدة والتدفقات النقدية الموحدة للسنة المنتهية بذلك التاريخ وايضاحات حول القوائم المالية الموحدة متضمنة معلومات السياسات المحاسبية الهامة.

في رأينا ، إن القوائم المالية الموحدة المرفقة تظهر بصورة عادلة ، من جميع النواحي الجوهرية ، المركز المالي الموحد للمجموعة كما في ٣١ كانون الأول ٢٠٢٤ وأدائها المالي الموحد وتدفقاتها النقدية الموحدة للسنة المنتهية بذلك التاريخ وفقا للمعايير المحاسبية الدولية للتقارير المالية الصادرة عن مجلس معايير المحاسبة الدولية.

أساس الرأي

لقد قمنا بتدقيقنا وفقاً للمعايير الدولية للتدقيق . إن مسؤولياتنا بموجب تلك المعايير موضحة في فقرة "مسؤوليات مدقق الحسابات حول تدقيق القوائم المالية الموحدة" في تقريرنا . أننا مستقلون عن المجموعة وفقاً لقواعد السلوك المهني للمحاسبين القانونيين الصادر عن مجلس المعايير الأخلاقية الدولية للمحاسبين بالإضافة الى متطلبات أخلاقيات المهنة المتعلقة بتدقيقنا للقوائم المالية الموحدة للمجموعة في المملكة الأردنية الهاشمية ، وقد التزمنا بمسؤوليتنا الأخلاقية الأخرى وفقاً لهذه المتطلبات لقواعد السلوك المهني للمحاسبين القانونيين الصادرة من مجلس المعايير الأخلاقية الدولي للمحاسبين . ونعتقد بأن أدلة التدقيق التي حصلنا عليها كافية ومناسبة لتوفير أساساً لرأينا.

أمور التدقيق الرئيسية

تعتبر أمور التدقيق الرئيسية ، وفقاً لاجتهادنا المهني ، الأكثر أهمية في تدقيقنا للقوائم المالية الموحدة للسنة الحالية . وتم تناول هذه الأمور في سياق تدقيقنا للقوائم المالية الموحدة ككل ، وفي تكوين رأينا حولها ، ولا نبدي رأياً منفصلاً حول تلك الأمور :

أمور التدقيق الرئيسية

كيف تم معالجة امر التدقيق الرئيسي

تقييم الاستثمارات غير المدرجة

تتضمن الاستثمارات في الأوراق المالية استثمارات في أوراق مالية غير مدرجة بلغت قيمتها ١١,٢١٣,٢٢٢ دينار كما في ٣١ كانون الأول ٢٠٢٤ مصنفة كموجودات مالية بالقيمة العادلة من خلال الدخل الشامل الآخر.

لقد قمنا بفهم العملية التي تتبناها الإدارة لتحديد القيمة العادلة للموجودات المالية بالقيمة العادلة من خلال الدخل الشامل الآخر .

قمنا بتقييم الضوابط لتحديد القيمة العادلة المذكورة أعلاه للوقوف على ما إذا كان قد تم تصميمها وتطبيقها بشكل ملائم .

قمنا بمطابقة نتيجة التقييمات التي أجرتها الإدارة للموجودات المالية المادية بالقيمة العادلة من خلال الدخل الشامل الآخر والظاهرة في القوائم المالية الموحدة .

كما قمنا بتقييم ما إذا كانت منهجية التقييم والتقييمات المستخدمة في التقييم معقولة في ظل الظروف ومتوافقة مع متطلبات المعايير الدولية للتقارير المالية بمساعدة المتخصصين الداخليين.

قمنا بمطابقة المدخلات المستخدمة في التقييم والمعتمدة على آخر قوائم مالية مدققة او مراجعة، حيثما ما ينطبق .

قمنا باعاده تقييم الدقة المحاسبية للتقييمات .

لقد أخذنا بعين الاعتبار ما إذا كانت هذه التقييمات تشير الى اي تحيز اظهرته الإدارة.

قمنا بتقييم الإفصاحات الواردة في القوائم المالية الموحدة المتعلقة بهذا الأمر لتحديد ما إذا كانت متوافقة مع متطلبات معايير التقارير المالية الدولية.

كما يرد في الايضاح رقم (٤) الاحكام المحاسبية الهامة والمصادر الرئيسية للتقديرات غير المؤكدة ، فان تقييم الاستثمار في الاوراق الماليه غير المدرجه يتطلب استخدام مدخلات غير بيانات السوق التي يمكن ملاحظتها وبالتالي تعتبر موضوعيه في طبيعتها . كما وتتطلب احكام هامة من قبل الادراه لتحديد منهجية التقييم المناسبه واستخدام الفرضيات المختلفه مثل التدفقات النقديه ، نسب الخصم ، وتعديلات مخاطر السوق وغيرها من الطرق . تقوم ادارة الشركة بتقييم تلك الاستثمارات .

بالنظر إلى الموضوعيه المتأصله والاحكام الهامة المستخدمة في تقييم هذه الاستثمارات غير المدرجه والمصنفة ضمن المستوى رقم (٣) من مستويات القيمة العادلة ، فقد قررنا أن يعتبر هذا أمر تدقيق رئيسي.

معلومات أخرى غير القوائم المالية وتقرير مدقق الحسابات بشأنها إن الإدارة مسؤولة عن المعلومات الأخرى. تتكون المعلومات الأخرى من المعلومات الواردة في التقرير السنوي غير القوائم المالية الموحدة وتقرير مدقق الحسابات حولها. اننا نتوقع ان يتم تزويدنا بالتقرير السنوي بتاريخ لاحق لتقريرنا. لا يشمل رأينا حول القوائم المالية الموحدة المعلومات الأخرى وإننا لا نبدي أي نوع من التأكيد أو استنتاج حولها.

فيما يتعلق بتدقيق القوائم المالية الموحدة، فإن مسؤوليتنا هي قراءة المعلومات الأخرى المذكورة أعلاه عندما تصبح متاحة لنا، بحيث نُقيم فيما إذا كانت المعلومات الأخرى غير متوافقة بشكل جوهري مع القوائم المالية الموحدة أو المعلومات التي تم التوصل إليها من خلال تدقيقنا أو أن المعلومات الأخرى تتضمن أخطاء جوهريّة.

وإذا توصلنا، عند قراءة تقرير رئيس مجلس الإدارة وتقرير الحوكمة وتقرير الأداء المالي، إلى وجود أخطاء جوهريّة فيها، فإننا ملزمون بإبلاغ هذا الأمر إلى القائمين على الحوكمة.

مسؤوليات الإدارة والقائمين على الحوكمة في إعداد القوائم المالية الموحدة
إن الإدارة مسؤولة عن إعداد هذه القوائم المالية الموحدة وعرضها بصورة عادلة وفقاً للمعايير المحاسبية الدولية للتقارير المالية الصادرة عن مجلس معايير المحاسبة الدولية. وتشمل هذه المسؤولية الاحتفاظ بالرقابة الداخلية التي تجدها الإدارة مناسبة لتمكينها من إعداد القوائم المالية الموحدة بصورة عادلة خالية من أخطاء جوهريّة، سواء كانت ناشئة عن الاحتيال أو عن الخطأ.

عند إعداد القوائم المالية الموحدة، إن الإدارة مسؤولة عن تقييم قدرة المجموعة على الاستمرار كمنشأة مستمرة، والافصاح، حسبما يقتضيه الحال، عن المسائل المتعلقة بالاستمرارية واستخدام مبدأ الاستمرارية المحاسبي إلا إذا قررت الإدارة تصفية المجموعة أو إيقاف عملياتها، أو أنه لا يوجد لديها بديل واقعي إلا القيام بذلك.

ويعتبر القائمين على الحوكمة مسؤولين عن الإشراف على طريقة إعداد التقارير المالية الموحدة للمجموعة.

مسؤوليات مدقق الحسابات حول تدقيق القوائم المالية الموحدة
إن أهدافنا تتمثل بالحصول على تأكيد معقول فيما إذا كانت القوائم المالية الموحدة ككل خالية من أخطاء جوهريّة، سواء كانت ناشئة عن احتيال أو عن خطأ، وإصدار تقرير التدقيق الذي يشمل رأينا. إن التأكيد المعقول هو مستوى عالٍ من التأكيد، ولا يشكل ضماناً بأن تكشف دائماً عملية التدقيق التي تمت وفقاً للمعايير الدولية للتدقيق أي خطأ جوهري في حال وجوده. من الممكن أن تنشأ الأخطاء عن الاحتيال أو عن الخطأ، وتعتبر جوهريّة بشكل فردي أو مجتمعة فيما إذا كان من المتوقع تأثيرها على القرارات الاقتصادية المتخذة من المستخدمين بناءً على هذه القوائم المالية الموحدة.

كجزء من عملية التدقيق وفقاً لمعايير التدقيق الدولية، فإننا نمارس الاجتهاد المهني ونحافظ على الشك المهني طيلة فترة التدقيق. كما نقوم أيضاً:

- بتحديد وتقييم مخاطر الأخطاء الجوهريّة في القوائم المالية الموحدة، سواء كانت ناشئة عن احتيال أو عن خطأ، والتخطيط والقيام بإجراءات التدقيق بما يستجيب مع تلك المخاطر والحصول على أدلة تدقيق كافية ومناسبة توفر أساساً لرأينا. إن مخاطر عدم اكتشاف خطأ جوهري ناتج عن الاحتيال تفوق تلك الناتجة عن الخطأ، حيث يشمل الاحتيال على التواطؤ والتزوير والحذف المتعمد والتحريفات أو تجاوز نظام الرقابة الداخلي.
- بفهم لنظام الرقابة الداخلي ذو الصلة بالتدقيق من أجل تخطيط إجراءات تدقيق مناسبة حسب الظروف، ولكن ليس من أجل إبداء رأي حول فعالية الرقابة الداخلية.
- بتقييم مدى ملاءمة السياسات المحاسبية المتبعة ومعقولة التقديرات المحاسبية والإيضاحات المتعلقة بها المعدة من قبل الإدارة.

- باستنتاج حول مدى ملاءمة استخدام الإدارة لمبدأ الاستمرارية المحاسبي ، وبناء على أدلة التدقيق التي تم الحصول عليها ، في حال وجود حالة جوهرية من عدم التيقن متعلقة بأحداث أو ظروف قد تثير شكاً جوهرياً حول قدرة المجموعة على الاستمرار . وفي حال الاستنتاج بوجود حالة جوهرية من عدم التيقن ، يتوجب علينا لفت الانتباه في تقريرنا إلى الإفصاحات ذات الصلة الواردة في القوائم المالية الموحدة ، أو في حال كانت هذه الإفصاحات غير كافية يتوجب علينا تعديل رأينا . هذا ونعتمد في استنتاجاتنا على أدلة التدقيق التي تم الحصول عليها حتى تاريخ تقريرنا ، ومع ذلك قد تؤدي الأحداث أو الظروف المستقبلية بالمجموعة إلى التوقف عن القدرة على الاستمرار .
 - بتقييم العرض الإجمالي ، لهيكل ومحتوى القوائم المالية الموحدة، بما في ذلك الإفصاحات ، وفيما إذا كانت القوائم المالية الموحدة تظهر العمليات والأحداث ذات العلاقة بطريقة تحقق العرض العادل.
 - التخطيط و القيام بتدقيق المجموعة للحصول على أدلة تدقيق كافية ومناسبة فيما يتعلق بالمعلومات المالية من الكيانات أو الأنشطة التجارية داخل المجموعة لإبداء الرأي حول القوائم المالية الموحدة. إننا مسؤولون عن التوجيه والإشراف وتنفيذ التدقيق لأغراض تدقيق المجموعة ونبقى المسؤولين الوحيدون عن رأينا حول التدقيق.
- نقوم بالتواصل مع القائمين على الحوكمة فيما يتعلق على سبيل المثال لا الحصر بنطاق وتوقيت التدقيق ونتائج التدقيق الهامة ، بما في ذلك أي خلل جوهري في نظام الرقابة الداخلي يتبين لنا من خلال تدقيقنا .
- كما نقوم بتزويد القائمين على الحوكمة بما يفيد امتثالنا لقواعد السلوك المهني المتعلقة بالاستقلالية ، والتواصل معهم بخصوص جميع العلاقات وغيرها من المسائل التي من الممكن الاعتقاد بانها تؤثر على استقلاليتنا وحيثما ينطبق إجراءات الحماية ذات العلاقة .
- من الأمور التي تم التواصل بشأنها مع القائمين على الحوكمة ، نقوم بتحديد أكثر هذه الأمور أهمية في تدقيق القوائم المالية الموحدة للسنة الحالية ، والتي تعد أمور تدقيق رئيسية . نقوم بشرح هذه الأمور في تقريرنا حول التدقيق إلا إذا حال القانون أو الأنظمة دون الإفصاح العلني عنها ، أو عندما نقرر في حالات نادرة للغاية ، ان لا يتم ذكر امر معين في تقريرنا في حال كان للإفصاح تأثيرات سلبية يتوقع منها ان تفوق منفعتها المصلحة العامة بشكل معقول .

تقرير حول المتطلبات القانونية والتنظيمية الأخرى

تحتفظ المجموعة بقيود وسجلات حسابية منظمة بصورة أصولية ، وهي متفقة من كافة النواحي الجوهرية مع القوائم المالية الموحدة المرفقة ، ونوصي الهيئة العامة للمساهمين المصادقة على هذه القوائم المالية الموحدة.

إن الشريك المسؤول عن عملية التدقيق الناتج عنها تقرير مدقق الحسابات المستقل هو شفيق كميل بطشون.

ديلويت أند توش (الشرق الأوسط) – الأردن

عمان – الأردن

١٠ شباط ٢٠٢٥

شفيق كميل بطشون
إجازة رقم (٧٤٠)

مدير عام التدقيق

مدير عام التدقيق

010103

قائمة (أ)

شركة مستثم الأبحاث الأرينية
(مساهمة عامة محدودة)
عملى - الملكية الأرينية الهاشمية
قائمة المركز الحالى الموحدة

٢٠٢٣		٢٠٢٤		الإيضاح	
دون الأول	٢٠٢٣	٢٠٢٤	٢٠٢٣		
دينار	دينار	دينار	دينار	الإيضاح	
المطلوبات					
مطلوبات متداولة :					
-	١٠,٤٩٠	١٣	١٠,٤٩٠	بنوك دائنة	٥
٢٥٥,٦١٠	٢١٢,٠٨٤	١٤	٢١٢,٠٨٤	دائنون وأرصدة دائنة أخرى	٦
١,٩٠٢	٢,٩٩٥	٢٢ب	٢,٩٩٥	مخصص ضريبة الدخل والمساهمة الوطنية	٧
٢١٢,٥١٢	٢٢٤,٥٦٩		٢٢٤,٥٦٩	مجموع المطلوبات المتداولة	
مطلوبات غير متداولة :					
٧٦,٧٢٧	١١٢,٢٦٦	١٥	١١٢,٢٦٦	مخصص تأمين نهاية الخدمة	٨
٢٢٩,٢٢٩	٢٢٩,٨٣٥		٢٢٩,٨٣٥	مجموع المطلوبات	٩
مطلوبات غير متداولة :					
٥١,٥٤٦,١٩٠	٤٩,٥١٠,٥١٤	٨	٤٩,٥١٠,٥١٤	موجودات مالية باقية المدة من خلال الدخل الشامل	١٠
٢,٠٠٠,٠٠٠	٢,٢٢٦,٠٠٢	٩	٢,٢٢٦,٠٠٢	موجودات مالية باقية المدة بالمكافئة المضافة	
٥٨٢,٧٨٣	٥٨٢,٧٨٣		٥٨٢,٧٨٣	مستثمر في شركة حليفة	
٥٤,١٢٨,٩٧٣	٥٢,٤١٩,٢٩٩		٥٢,٤١٩,٢٩٩	مجموع الاستثمارات	
موجودات غير متداولة :					
الموجودات الاستثمارية :					
أراضي - بالكلية					
موجودات استثمارية - بالكلية					
(بنزل) : الاستهلاك المراكم					
صافي الموجودات الاستثمارية بمتشابه الأراضي					
٢٢,٨٠٢	٢٢,٨٠٢	١١	٢٢,٨٠٢	صافي الموجودات الاستثمارية	
٩١١,١٥٢	٩١١,١٥٢		٩١١,١٥٢	صافي الموجودات الاستثمارية	
(٨٧٦,١١٩)	(٨٨٠,٥٤٧)		(٨٨٠,٥٤٧)	صافي الموجودات الاستثمارية	
٣٥,٠٢٤	٣٠,٦٠٦		٣٠,٦٠٦	صافي الموجودات الاستثمارية	
٥٨,٨٢٧	٥٤,٤٠٩		٥٤,٤٠٩	صافي الموجودات الاستثمارية	
الموجودات الثابتة :					
أراضي - بالكلية					
موجودات ثابتة - بالكلية					
(بنزل) : الاستهلاك المراكم					
صافي الموجودات الثابتة باستثناء الأراضي					
٧٢,٠٦٩	٧٠,٨٧٧		٧٠,٨٧٧	صافي الموجودات الثابتة	١٢
٢٠١,٢٨٦	٢٠٢,٠١٠		٢٠٢,٠١٠	صافي الموجودات الثابتة	
(١٢٢,٢٤٠)	(١٤٥,١٤٨)		(١٤٥,١٤٨)	صافي الموجودات الثابتة	
٦٨,٩٤٦	٥١,٨١٢		٥١,٨١٢	صافي الموجودات الثابتة	
١٤٦,٠١٠	١٢٧,٧٢٩		١٢٧,٧٢٩	صافي الموجودات الثابتة	
١٩٩,٨٤٧	١٨٦,١٤٨		١٨٦,١٤٨	صافي الموجودات غير المتداولة	
٥٧,٩٧٧,٢١٥	٥٥,٥١٥,٠٦٩		٥٥,٥١٥,٠٦٩	مجموع الموجودات	

المدير العام

رئيس مجلس الإدارة

إن الإيضاحات المرفقة تشكل جزءاً من هذه القوائم المالية الموحدة وتقرأ معها ومع تقرير مدقق الحسابات المستقل

قائمة (ب)

شركة مصانع الأجواخ الأردنية

(مساهمة عامة محدودة)

عمان - المملكة الأردنية الهاشمية

قائمة الأرباح أو الخسائر الموحدة

للسنة المنتهية في ٣١ كانون الأول		ايضاح	
٢٠٢٣	٢٠٢٤		
دينــــــــــــــــار	دينــــــــــــــــار		
٢٢,١٣٧	١٢٢,٩٧١	٢٠	صافي أرباح موجودات مالية بالقيمة العادلة من خلال الأرباح او الخسائر
٢,٣٢٠,٩٢٠	٢,٥٣٠,٣٣٨	٨	عوائد توزيعات موجودات مالية بالقيمة العادلة من خلال الدخل الشامل
١٢٨,٣٧٣	١٣٧,٩١٩		عوائد موجودات مالية بالكلفة المطفأة
١٦٢,١٤٩	٢١٣,٨٠٠		ايرادات استثمارات عقارية
١٥٤,٨٦١	(٦٢٨)	٢١	(مصاريف) ايرادات أخرى - بالصافي
٨,٦١٤	-		المسترد من مخصص بضاعة جاهزة و بطيئة الحركة
٢,٧٩٧,٠٥٤	٣,٠٠٤,٤٠٠		مجموع الايرادات
(٨٥٩,٨٥٤)	(٨٥٤,٥٩٠)	١٩	مصاريف ادارية وعمومية
١,٩٣٧,٢٠٠	٢,١٤٩,٨١٠		الربح للسنة قبل الضريبة - قائمة (هـ)
(١٩,٨٠٠)	(١٠,١٢٠)	ب/٢٢	مصروف ضريبة الدخل
(١,٠٤٥)	(٥٠٦)	ب/٢٢	مصروف ضريبة المساهمة الوطنية
١,٩١٦,٣٥٥	٢,١٣٩,١٨٤		الربح للسنة - قائمة (ج) و (د)
-/١٣	-/١٤	٢٣	حصة السهم من الربح للسنة العائد لمساهمي الشركة

المدير العام

رئيس مجلس الإدارة

ان الايضاحات المرفقة تشكل جزءاً من هذه القوائم المالية الموحدة وتقرأ معها ومع تقرير مدقق الحسابات المستقل .

قائمة (ج)

شركة مصانع الأجواخ الأردنية
(مساهمة عامة محدودة)
عمان - المملكة الأردنية الهاشمية
قائمة الدخل الشامل الموحدة

للسنة المنتهية في ٣١ كانون الأول		
٢٠٢٣	٢٠٢٤	
دينــــــــــــــــار	دينــــــــــــــــار	
١,٩١٦,٣٥٥	٢,١٣٩,١٨٤	الربح للسنة - قائمة (ب)
		بنود الدخل الشامل الآخر :
		البنود غير القابلة للتحويل لاحقاً لقائمة الأرباح أو الخسائر الموحدة :
		التغير في احتياطي تقييم استثمارات
(٤٤٥,١٦٦)	(٢,٥٠٢,٠٢٦)	اجمالي الدخل الشامل - قائمة (د)
١,٤٧١,١٨٩	(٣٦٢,٨٤٢)	

المدير العام

رئيس مجلس الإدارة

إن الإيضاحات المرفقة تشكل جزءاً من هذه القوائم المالية الموحدة وتقرأ معها ومع تقرير مدقق الحسابات المستقل .

قائمة (ن)

شركة مصنع الأجرانج الأردنية
(مساهمة عامة محدودة)
صن - المملكة الأردنية الهاشمية
قائمة التغيرات في حقوق الملكية الموحدة

رأس المال	علاوة إصدار	احتياطي	احتياطي	احتياطي	إرباح مدوّرة **	المجموع
المصرح به والمدفوع	دينار	دينار	دينار	دينار	دينار	دينار
إيضاح						
للسنة المنتهية في ٣١ كانون الأول ٢٠٢٤						
الرصيد في بداية السنة	١٥٠,٠٠٠,٠٠٠	٥٠,٠٠٠	١٢,٥٣٢,٢٤٣	١٠,٠٠٠,٠٠٠	١٩,٥٥٦,٣٩٣	٥٧,١٣٨,٠٧١
الربح للسنة - قائمة (ب)	-	-	-	-	٢,١٣٩,١٨٤	٢,١٣٩,١٨٤
التغير في احتياطي تقييم استثمارات	-	-	-	-	-	(٢,٥٠٢,٠٢١)
إجمالي الدخل الشامل - قائمة (ج)	-	-	-	-	٢,١٣٩,١٨٤	(٣٦٢,٨٤٢)
إرباح موزعة على المساهمين *	-	-	-	-	(٢,١٠٠,٠٠٠)	(٢,١٠٠,٠٠٠)
الرصيد في نهاية السنة	١٥٠,٠٠٠,٠٠٠	٥٠,٠٠٠	١٢,٥٣٢,٢٤٣	١٠,٠٠٠,٠٠٠	١٩,٥٩٥,٥٧٧	٥٥,١٧٥,٢٣٤
للسنة المنتهية في ٣١ كانون الأول ٢٠٢٣						
الرصيد في بداية السنة	١٥٠,٠٠٠,٠٠٠	٥٠,٠٠٠	١٢,٥٣٢,٢٤٣	١٠,٠٠٠,٠٠٠	١٩,٧٤٠,٠٢٨	٥٨,٢٦٦,٨٨٧
الربح للسنة - قائمة (ب)	-	-	-	-	١,٩١٦,٣٥٥	١,٩١٦,٣٥٥
التغير في احتياطي تقييم استثمارات	-	-	-	-	-	(٤٤٥,١٦١)
إجمالي الدخل الشامل - قائمة (ج)	-	-	-	-	١,٩١٦,٣٥٥	١,٤٧١,١٨٩
إرباح موزعة على المساهمين *	-	-	-	-	(٢,١٠٠,٠٠٠)	(٢,١٠٠,٠٠٠)
الرصيد في نهاية السنة	١٥٠,٠٠٠,٠٠٠	٥٠,٠٠٠	١٢,٥٣٢,٢٤٣	١٠,٠٠٠,٠٠٠	١٩,٥٥٦,٣٩٣	٥٧,٦٣٨,٠٧١

للسنة المنتهية في ٣١ كانون الأول ٢٠٢٣

الرصيد في بداية السنة
الربح للسنة - قائمة (ب)
التغير في احتياطي تقييم استثمارات
إجمالي الدخل الشامل - قائمة (ج)
إرباح موزعة على المساهمين *
الرصيد في نهاية السنة

* بموجب قرار اللجنة العامة العادية المنعقد بتاريخ ٢٨ آذار ٢٠٢٤ تمت الموافقة على توصية مجلس الإدارة وتوزيع ما نسبته ١٤% من رأس المال المدفوع كل باح نقدية على المساهمين عن إرباح العام ٢٠٢٣ أي ما يعادل ٢,١٠٠ ألف دينار (٤% من رأس المال المدفوع أي ما يعادل ٢,١٠٠ ألف دينار عن إرباح العام ٢٠٢٢).

** من أصل الإرباح المدوّرة هناك ٦٥٠,٢٨٩ دينار مقيد بالتصريف بها بموجب تعليمات هيئة الأوراق المالية كما في ٣١ كانون الأول ٢٠٢٤ (٦٧٧,٥٧٤ دينار كما في ٣١ كانون الأول ٢٠٢٣) لقاء التغير المتراكم في القيمة العادية المحوّل لحساب الإرباح المدوّرة نتيجة تطبيق معيار التكاليف المالية الولي رقم (٩).

*** يحظر التصريف بمبلغ ٢,٠٠٢,٥٨٦ دينار من الإرباح المدوّرة والتي يمثل احتياطي تقييم الاستثمارات السلب وفقاً للتعليمات هيئة الأوراق المالية.

قائمة (هـ)

شركة مصانع الأجواخ الأردنية
(مساهمة عامة محدودة)
عمان - المملكة الأردنية الهاشمية
قائمة التدفقات النقدية الموحدة

للسنة المنتهية في ٣١ كانون الأول		ايضاح	
٢٠٢٣	٢٠٢٤		
دينار	دينار		
١,٩٣٧,٢٠٠	٢,١٤٩,٨١٠		التدفقات النقدية من عمليات التشغيل :
			الربح للسنة قبل الضريبة - قائمة (ب)
			التعديلات :
(٨,٦١٤)	-		المسترد من مخصص اسعار بضاعة جاهزة بطينة الحركة
١٦,٥٠٣	١٧,٢٣٦	١٩	استهلاك الموجودات الثابتة والاستثمارية
(٥٥,٥١٩)	(٣٠,٥١٧)	٢١	(ارباح) بيع موجودات ثابتة
(٤٧,٨٥٠)	-	٢١	(ارباح) بيع موجودات معدة للبيع
١٠٤,٢١٦	٢٧,٢٨٤	٢٠	خسائر تقييم موجودات مالية بالقيمة العادلة من خلال الأرباح أو الخسائر
(٢,٣٢٠,٩٢٠)	(٢,٥٣٠,٣٣٨)	٨	عوائد توزيعات موجودات مالية بالقيمة العادلة من خلال الدخل الشامل
١٦,٢٥٣	٣٦,٥٣٩	١٥	مصروف مخصص تعويض نهاية الخدمة خلال السنة
(٣٥٨,٧٣١)	(٣٢٩,٩٨٦)		(الاستخدامات النقدية في) العمليات قبل التغير في بنود رأس المال العامل
١٢,٢٧٧	٤,٢٣٢		النقص في موجودات متداولة :
٨,٦١٤	-		مدينون وأرصدة مدينة أخرى
			بضاعة جاهزة
			(النقص) في مطلوبات متداولة :
(٢٨,٣١١)	(٤٢,٥٢٦)		دائنون وأرصدة دائنة أخرى
			صافي (الاستخدامات النقدية في) عمليات التشغيل قبل الضريبة وتعويض نهاية الخدمة المدفوعة
(٣٦٦,١٥١)	(٣٦٨,٢٨٠)		ضريبة الدخل المنفوعة والمساهمة الوطنية
(٤٥,٧٢٤)	(١٤,٥٣٣)	٢٢	تعويض نهاية الخدمة المدفوعة
(٣,١٩٧)	-	١٥	صافي (الاستخدامات النقدية في) عمليات التشغيل
(٤١٥,٠٧٢)	(٣٨٢,٨١٣)		
			التدفقات النقدية من عمليات الاستثمار :
(٢١٩,٦٦٦)	(٤٦٦,٣٥٠)		التغير في موجودات مالية بالقيمة العادلة من خلال الدخل الشامل
-	(٣٢٦,٠٠٢)	٩	(شراء) موجودات مالية بالكلفة المطفأة
٢,٣٢٠,٩٢٠	٢,٥٣٠,٣٣٨		عوائد توزيعات موجودات مالية بالقيمة العادلة من خلال الدخل الشامل
٨٠٥	-		استثمار في شركة حليفة - استرداد رأس المال
٥٧,٦٤٨	٣١,٧٠٩		المتحصل من بيع موجودات ثابتة
٢,٨٣٢	-		استبعاد موجودات معدة للبيع بالصافي
(١٣,٢٦٨)	(٧٢٩)	١٢	(شراء) موجودات ثابتة
٢,١٤٩,٢٧١	١,٧٦٨,٩٦٦		صافي التدفقات النقدية من عمليات الاستثمار
			التدفقات النقدية من عمليات التمويل :
(١٢٦,٨٩٣)	١٠,٤٩٠		الزيادة (النقص) في بنوك دائنة
(٢,١٠٠,٠٠٠)	(٢,١٠٠,٠٠٠)	١٧	أرباح موزعة
(٢,٢٢٦,٨٩٣)	(٢,٠٨٩,٥١٠)		صافي (الاستخدامات النقدية في) عمليات التمويل
(٤٩٢,٦٩٤)	(٧٠٣,٣٥٧)		صافي (النقص) في النقد
١,٨١٥,١٩٠	١,٣٢٢,٤٩٦		نقد في الصندوق ولدى البنوك - بداية السنة
١,٣٢٢,٤٩٦	٦١٩,١٣٩	٥	نقد في الصندوق ولدى البنوك - نهاية السنة

ان الايضاحات المرفقة تشكل جزءاً من هذه القوائم المالية الموحدة وتقرأ معها ومع تقرير مدقق الحسابات المستقل .

شركة مصانع الأجواخ الأردنية المساهمة العامة المحدودة
عمان - المملكة الأردنية الهاشمية
إيضاحات حول القوائم المالية الموحدة

١ - عام

أ - سجلت شركة مصانع الأجواخ الأردنية كشركة مساهمة عامة محدودة مركزها الرئيسي في عمان - المملكة الأردنية الهاشمية ص.ب. (٦٠٦٠) عمان (١١١٨) - الأردن تحت رقم (٤١) بتاريخ ١٧ أيلول ١٩٦٤ ومن أهم غاياتها الإستثمار في أسهم شركات مدرجة وغير مدرجة والقيام بأعمال صناعة وإنتاج الأجواخ بكافة الأشكال والأنواع وأن تعمل على تصنيع وإنتاج الأجواخ وأن تنشئ وتبني وتجهز وتدير مصنع أو مصانع لصنع ما تقدم وأن تقوم بأعمال الاتجار بها .

ب - تمتلك الشركة ١٠٠٪ من شركة تصنيع الاقمشة والأجواخ الأردنية مساهمة خاصة محدودة كما في ٣١ كانون الأول ٢٠٢٤ ، مركزها الرئيسي في عمان - المملكة الأردنية الهاشمية ص.ب. (٦٠٦٠) عمان (١١١٨) - الأردن والتي من أهم غاياتها أن تقوم بأعمال صناعة وإنتاج الأجواخ والغزل والنسيج بكافة الأشكال والأنواع وصناعة وخياطة الألبسة الجاهزة بمختلف أنواعها واستعمالاتها ومستلزماتها والاتجار بها . وأن تنشئ وتبني وتجهز وتدير مصنع أو مصانع لصنع ما تقدم وأن تقوم بأعمال الاتجار بها ، وأن تبتاع وتساخر أو تستبدل أموال منقولة وغير منقولة ، وأن تستثمر و تتصرف بأموالها التي تحتاج اليها في الحال لانشغالها لقاء سندات مالية و/ او بالكيفية التي تقرها من حين لآخر. هذا ويبلغ مجموع موجودات الشركة التابعة ١٤,٤٩٢,٢٦٤ دينار ومجموع مطلوباتها ١٢٦,٨٢٦ دينار كما في ٣١ كانون الأول ٢٠٢٤ وإيراداتها ١,١٠٩,٨٤٦ دينار ومصاريفها ٥٥٨,٦٦٨ دينار للفترة المنتهية في ٣١ كانون الأول ٢٠٢٤ .

ج - بموجب قرار الهيئة العامة غير العادي المنعقد بتاريخ ٢٨ آذار ٢٠٢٤ ، تمت الموافقة على تعديل غايات الشركة حتى تتواءم مع نظام الترميز الحالي المعتمد لدى دائرة مراقبة الشركات وبما يتناسب مع طبيعة عمل الشركة ووفقاً للإجراءات المتبعة لدى دائرة مراقبة الشركات لتصبح غايات الشركة كما يلي :

- [١٣١٢٠٠] صناعة الاقمشة المنسوجة.
- [٣٢١١٢٥] صناعة الأجواخ.
- [٦٤٢٠٠٠] أنشطة الشركة القابضة.
- [٦٤٣٠٠٢] أنشطة شركات الاستثمار المشترك.
- [٦٨١٠١٠] شراء وبيع العقارات الخاصة.
- [٧٠١٠٢٠] مكتب اداري.
- [٨١٠٣٢٨] تملك الاموال المنقولة وغير المنقولة لقيام الشركة باعمالها.
- [٩٩٩٩٩١] اقتراض الاموال اللازمه لها من البنوك.

وقد تم تعديل عقد التأسيس والنظام الاساسي للشركة تبعاً لذلك هذا وقد تم استكمال التعديلات خلال شهر نيسان ٢٠٢٤ .

د - تمت الموافقة على القوائم المالية الموحدة المرفقة بموجب قرار مجلس الإدارة في جلسته رقم (٣٨٥) المنعقدة بتاريخ ١٠ شباط ٢٠٢٤ وهي خاضعة لموافقة الهيئة العامة للمساهمين.

٣-٢ معلومات السياسات المحاسبية الجوهرية

٢- أسس توحيد القوائم المالية

- تشمل القوائم المالية الموحدة القوائم المالية لشركة مصانع الأجواخ الأردنية والقوائم المالية للشركة التابعة لها شركة تصنيع الأقمشة والأجواخ الأردنية مساهمة خاصة محدودة بعد استبعاد الأرصدة والمعاملات المالية فيما بينها .

تتضمن القوائم المالية الموحدة القوائم المالية الموحدة للشركة والمنشأة التي تسيطر عليها الشركة (شركتها التابعة) ، ويبدأ توحيد الشركة التابعة من تاريخ الاستحواذ، ذلك التاريخ الذي تحصل فيه الشركة على السيطرة. وتستمر السيطرة على تلك الشركة التابعة لها حتى تاريخ فقدان السيطرة عليها.

- وتتحقق السيطرة عندما يكون للشركة :
- السيطرة على المنشأة المستثمرة؛
- تتعرض للعوائد المتغيرة، أو لها الحق في العوائد المتغيرة، الناتجة من ارتباطاتها مع المنشأة المستثمرة؛
- لها القدرة على استعمال سلطتها للتأثير على عوائد المنشأة المستثمرة.

وتعبد الشركة تقديرها بشأن ما إذا كانت تسيطر على الشركة المستثمرة أم لا، إن أشارت الحقائق والظروف أن ثمة تغيرات على واحد أو أكثر من نقاط تحقق السيطرة المشار إليها أعلاه.

وفي حال قلت حقوق تصويت الشركة عن أغلبية حقوق التصويت في أي من الشركات المستثمرة، فيكون لها القدرة عليها عندما تكفي حقوق التصويت لمنحها قدرة عملية لتوجيه أنشطة الشركة التابعة ذات الصلة من جانب واحد. وتأخذ الشركة في الاعتبار جميع الحقائق والظروف عند تقدير ما إذا كان للشركة حقوق تصويت في المنشأة المستثمرة تكفي لمنحها القدرة عليها من عدمه. ومن بين تلك الحقائق والظروف :

- حجم حقوق تصويت التي تملكها الشركة بالنسبة لحجم وتوزيع حقوق التصويت الأخرى؛
- حقوق التصويت المحتملة التي تحوز عليها الشركة وأي حائزي حقوق تصويت آخرين أو أطراف أخرى؛
- الحقوق الناشئة من الترتيبات التعاقدية الأخرى؛ و
- أية حقائق وظروف إضافية تشير إلى أنه يترتب للشركة، أو لا يترتب عليها، مسؤولية حالية لتوجيه الأنشطة ذات الصلة وقت اتخاذ القرارات المطلوبة، بما في ذلك كيفية التصويت في اجتماعات مساهمية سابقة.

- عندما تفقد الشركة السيطرة على الشركة التابعة ، تقوم الشركة بـ:
- إلغاء الاعتراف بموجودات الشركة التابعة (بما فيها الشهرة) ومطلوباتها؛
- إلغاء الاعتراف بالقيمة الدفترية لأي حصة غير مسيطرة؛
- إلغاء الاعتراف بفرق التحويل المتراكم المقيد في حقوق الملكية؛
- إلغاء الاعتراف بالقيمة العادلة للمقابل المستلم؛
- إلغاء الاعتراف بالقيمة العادلة لأي استثمار محتفظ به؛
- إلغاء الاعتراف بأي فائض أو عجز في قائمة الأرباح أو الخسائر؛
- إعادة تصنيف بحقوق ملكية الشركة الأم المقيدة سابقاً في الدخل الشامل الآخر إلى قائمة الأرباح أو الخسائر أو الأرباح المستبقة كما هو ملانم.

يتم إجراء تعديلات على القوائم المالية الموحدة للشركة التابعة، عند الضرورة، لتتماشى سياساتها المحاسبية مع السياسات المستخدمة من قبل الشركات الأخرى الأعضاء في الشركة.

تُسبَّع المعاملات والأرصدة والإيرادات والمصاريف الداخلية بين أعضاء الشركة بالكامل عند توحيد القوائم المالية.

- ٣- أسس إعداد القوائم المالية الموحدة
- تسم اعداد القوائم المالية الموحدة للشركة وفقاً للمعايير الصادرة عن مجلس معايير المحاسبة الدولية والتفسيرات الصادرة عن لجنة تفسيرات التقارير المالية الدولية المنبثقة عن مجلس معايير المحاسبة الدولية وفقاً للقوانين المحلية النافذة.
- تم إعداد القوائم المالية الموحدة وفقاً لمبدأ التكلفة التاريخية باستثناء الموجودات المالية والمطلوبات المالية والتي تظهر بالقيمة العادلة بتاريخ القوائم المالية الموحدة.
- ان الدينار الأردني هو عملة اظهار القوائم المالية الموحدة والذي يمثل العملة الوظيفية للشركة.
- إن السياسات المحاسبية المتبعة في اعداد القوائم المالية الموحدة متماثلة مع السياسات المحاسبية التي تسم اتباعها في اعداد القوائم المالية الموحدة للسنة المنتهية في ٣١ كانون الاول ٢٠٢٣ ، باستثناء أثر ما يرد في الايضاح رقم (٢٧- أ) حول القوائم المالية الموحدة .

وفيما يلي أهم السياسات المحاسبية المتبعة :

أ - معلومات القطاعات

قطاع الأعمال يمثل مجموعة من الموجودات والعمليات التي تشترك معاً في تقديم منتجات أو خدمات خاضعة لمخاطر وعوائد تختلف عن تلك المتعلقة بقطاعات أعمال أخرى والتي يتم قياسها وفقاً للتقارير التي يتم استعمالها من قبل الإدارة التنفيذية وصناع القرار في الشركة .

القطاع الجغرافي يرتبط في تقديم منتجات أو خدمات في بيئة اقتصادية محددة خاضعة لمخاطر وعوائد تختلف عن تلك المتعلقة بقطاعات تعمل في بيئات اقتصادية أخرى.

ب - إيرادات توزيعات الأرباح

تتحقق إيرادات توزيعات الأرباح عند إثبات حق استلام المدفوعات ، وهو التاريخ السابق لأرباح الأسهم المدرجة ، وعادةً التاريخ الذي يوافق فيه المساهمون على توزيعات أرباح الأسهم غير المدرجة.

يعتمد توزيع أرباح الأسهم في قائمة الأرباح أو الخسائر الموحدة على تصنيف وقياس الاستثمار في الأسهم، أي:

- بخصوص أدوات حقوق الملكية المحتفظ بها للمتاجرة ، تدرج إيرادات توزيعات الأرباح في قائمة الأرباح أو الخسائر ضمن بند أرباح (خسائر) الموجودات المالية بالقيمة العادلة من خلال قائمة الأرباح أو الخسائر ؛ و
- بخصوص أدوات حقوق الملكية المصنفة بالقيمة العادلة من خلال الدخل الشامل الآخر ، تُدرج أرباح الأسهم في قائمة الأرباح أو الخسائر ضمن بند توزيعات أرباح من الموجودات المالية بالقيمة العادلة من خلال الدخل الشامل الآخر ؛ و
- بخصوص أدوات حقوق الملكية غير المصنفة بالقيمة العادلة من خلال الدخل الشامل الآخر وغير المحتفظ لأغراض المتاجرة ، تُدرج إيرادات توزيعات الأرباح كدخل صافي من أدوات أخرى بالقيمة العادلة من خلال قائمة الأرباح أو الخسائر.

د - الأدوات المالية

يتم الاعتراف بالموجودات المالية والمطلوبات المالية في قائمة المركز المالي الموحدة للشركة عندما تكون الشركة طرفاً في المخصصات التعاقدية للأدوات المالية.

تُقاس الموجودات والمطلوبات المالية مبدئياً بالقيمة العادلة ، وتضاف تكاليف المعاملات التي تعود مباشرة إلى الاستحواذ أو إصدار موجودات ومطلوبات مالية إلى القيمة العادلة للموجودات المالية أو المطلوبات المالية أو خصمها منها كما هو مناسب عند الاعتراف المبدئي.

مخصص الخسائر الائتمانية المتوقعة

قامت الشركة بتطبيق النهج المبسط للاعتراف بالخسائر الائتمانية المتوقعة على مدار أعمارها الزمنية لدمجها المدينة وفقاً لما يسمح به المعيار الدولي لإعداد التقارير المالية رقم (٩). وبناءً عليه، تم تصنيف الذمم التجارية المدينة غير منخفضة القيمة الائتمانية والتي لا تحتوي على أحد مكونات التمويل الجوهرية ضمن المرحلة الثانية مع الاعتراف بالخسائر الائتمانية المتوقعة على مدار أعمارها الزمنية.

يتوجب قيد مخصص للخسارة الائتمانية المتوقعة على مدى الحياة للأداة المالية إذا زادت مخاطر الائتمان على تلك الأداة المالية بشكل كبير منذ الاعتراف الأولي ، وتعتبر الخسائر الائتمانية المتوقعة تقديراً مرجحاً محتملاً للقيمة الحالية لخسائر الائتمان . يتم قياس هذه القيمة على أنها القيمة الحالية للفرق بين التدفقات النقدية المستحقة للشركة بموجب العقد والتدفقات النقدية التي تتوقع الشركة استلامها والتي تنشأ من ترجيح عدة سيناريوهات اقتصادية مستقبلية ، مخصصة وفقاً لسعر الفائدة الفعال لأصل .

تقوم الشركة بتقييم ما إذا كان هناك دليل موضوعي على وجود انخفاض في القيمة على أساس فردي لكل أصل ذي قيمة فردية وبشكل جماعي بالنسبة للموجودات الأخرى التي ليس لها أهمية فردية.

ويتم عرض مخصصات الخسارة للخسائر الائتمانية المتوقعة كتخفيض من إجمالي القيمة الدفترية للموجودات المالية بالتكلفة المطفأة.

هـ - الموجودات المالية

الإعتراف المبدئي

يتم الاعتراف بالموجودات المالية عندما تصبح الشركة طرفاً في الأحكام التعاقدية للأداة ، ويتم قياس الموجودات المالية مبدئياً بالقيمة العادلة ، تُضاف تكاليف المعاملات المتعلقة مباشرة باقتناء أو إصدار الموجودات المالية (بخلاف الموجودات المالية المدرجة بالقيمة العادلة من خلال الربح أو الخسارة) إلى القيمة العادلة للموجودات المالية أو المطلوبات المالية أو خصمها عند الاقتضاء أو عند الاعتراف المبدئي.

يتم لاحقاً قياس جميع الموجودات المالية المعترف بها بالكامل إما بالتكلفة المطفأة أو بالقيمة العادلة إستناداً إلى تصنيف الموجودات المالية .

موجودات مالية بالقيمة العادلة من خلال الدخل الشامل الموحدة

تمثل هذه الموجودات المالية الاستثمارات في أدوات الملكية بغرض الاحتفاظ بها على المدى الطويل .

- يتم اثبات هذه الموجودات بالقيمة العادلة مضافاً إليها مصاريف الاقتناء عند الشراء ويعاد تقييمها لاحقاً بالقيمة العادلة ، ويظهر التغير في القيمة العادلة في قائمة الدخل الشامل الموحدة وضمن حقوق الملكية بما فيها التغير في القيمة العادلة الناتج عن فروقات تحويل بنود الموجودات غير النقدية بالعملة الأجنبية (إن وجد) ، وفي حال بيع هذه الموجودات أو جزء منها يتم أخذ الأرباح أو الخسائر الناتجة عن ذلك في قائمة الدخل الشامل الموحدة وضمن قائمة التغير في حقوق الملكية الموحدة ويتم تحويل رصيد احتياطي القيمة العادلة للموجودات المالية المباعة مباشرة إلى الأرباح المدورة وليس من خلال قائمة الأرباح أو الخسائر الموحدة .

- يتم أخذ الأرباح الموزعة في قائمة الأرباح أو الخسائر الموحدة .

تصنيف الموجودات المالية

تُقاس أدوات الدين التي تستوفي الشروط التالية لاحقاً بالتكلفة المطفأة :

- أن يتم حيازة الأصل ضمن نموذج أعمال يهدف إلى الاحتفاظ بالموجودات لجمع التدفقات النقدية التعاقدية .
- أن يترتب على الشروط التعاقدية للأداة في تواريخ محددة وجود تدفقات نقدية تعد فقط مدفوعات أصل المبلغ والفائدة على أصل المبلغ القائم .

تُقاس جميع الموجودات المالية الأخرى بالقيمة العادلة .

التكلفة المطفأة وطريقة الفائدة الفعالة

إن طريقة الفائدة الفعالة هي طريقة لاحتساب التكلفة المطفأة لأي من أدوات الدين وتوزيع إيرادات الفوائد على مدى الفترة المعنية .

إن معدل الفائدة الفعال هو المعدل الذي يخصم بالضبط الدفعات النقدية المستقبلية المتوقعة (بما في ذلك جميع الرسوم والنقاط المدفوعة أو المقبوضة والتي تشكل جزءاً متمماً لنسبة الفائدة الفعلية وتكاليف المعاملات وغيرها من الأقساط أو الخصومات الأخرى) باستثناء الخسائر الائتمانية المتوقعة وذلك على مدار العمر الزمني المتوقع لأداة الدين أو إذا كان ذلك مناسباً عبر فترة أقصر إلى صافي القيمة الدفترية عند الاعتراف المبدئي ، فيما يتعلق بالموجودات المالية المشتراة أو التي نشأت متدنية إئتمانياً ، تُحتسب إيرادات الفائدة الفعالة المعدلة من خلال خصم الدفعات النقدية المستقبلية المتوقعة متضمنة مخصص الخسائر الائتمانية المتوقعة على التكلفة المطفأة للموجودات المالية عند الاعتراف المبدئي.

القياس اللاحق

يتطلب قياس جميع الموجودات المالية المعترف بها والتي تقع ضمن نطاق المعيار الدولي للتقارير المالية رقم (٩) لاحقاً بالتكلفة المطفأة أو القيمة العادلة على أساس نموذج أعمال المنشأة لإدارة الموجودات المالية وخصائص التدفقات النقدية التعاقدية للموجودات المالية .

وعلى وجه التحديد :

- أدوات التمويل المحتفظ بها في نموذج الأعمال الذي يهدف إلى تحصيل التدفقات النقدية التعاقدية، والتي يكون لها تدفقات نقدية تعاقدية تكون فقط مدفوعات أصل الدين والفائدة على المبلغ الأصلي القائم ، ويتم قياسها لاحقاً بالتكلفة المطفأة ؛
- أدوات التمويل المحتفظ بها ضمن نموذج الأعمال الذي يهدف إلى كلاً من تحصيل التدفقات النقدية التعاقدية وبيع أدوات الدين ، والتي يكون لها تدفقات نقدية تعاقدية تكون هي فقط مدفوعات أصل الدين والفائدة على المبلغ الأصلي القائم ، ويتم قياسها لاحقاً بالقيمة العادلة من خلال الدخل الشامل الآخر؛
- يتم قياس جميع أدوات التمويل الأخرى (مثل أدوات الدين المدارة على أساس القيمة العادلة ، أو المحتفظ بها للبيع) والاستثمارات في حقوق الملكية لاحقاً بالقيمة العادلة من خلال قائمة الأرباح أو الخسائر.

ومع ذلك ، يمكن للشركة أن يقوم باختيار / تحديد غير القابل للإلغاء بعد الاعتراف الأولي بالأصل المالي على أساس كل أصل على حدى كما يلي :

- يمكن للشركة القيام بالاختيار بشكل غير قابل للإلغاء إدراج التغييرات اللاحقة في القيمة العادلة للاستثمار في حقوق الملكية غير المحتفظ بها للتداول أو الاستبدال المحتمل المعترف به من قبل المشتري ضمن إندماج الأعمال التي ينطبق عليها المعيار الدولي للتقارير المالية رقم (٣) ، في الدخل الشامل الآخر؛ و
- يمكن للشركة تحديد بشكل غير قابل للإلغاء أدوات التمويل التي تستوفي معايير التكلفة المطفأة أو القيمة العادلة من خلال الدخل الشامل الآخر كما تم قياسها بالقيمة العادلة من قائمة الأرباح أو الخسائر إذا كان ذلك يقوم بإلغاء أو يخفض بشكل كبير عدم التطابق في المحاسبة (المشار إليها بخيار القيمة العادلة).

تقييم نموذج الأعمال

يعتبر تقييم نماذج الأعمال لإدارة الموجودات المالية أمراً أساسياً لتصنيف الأصل المالي. تحدد الشركة نماذج الأعمال على مستوى يعكس كيفية إدارة مجموعات الموجودات المالية مغاً لتحقيق هدف أعمال معين . ولا يعتمد نموذج الأعمال الخاص بالشركة على نوايا الإدارة فيما يتعلق بأداة فردية ، وبالتالي يتم تقييم نموذج الأعمال عند مستوى جماعي وليس على أساس كل أداة على حدى .

تتبنى الشركة أكثر من نموذج أعمال واحد لإدارة أدواته المالية التي تعكس كيفية إدارة الشركة لموجوداته المالية من أجل توليد التدفقات النقدية . تحدد نماذج أعمال الشركة ما إذا كانت التدفقات النقدية سوف تنتج عن تحصيل التدفقات النقدية التعاقدية أو بيع الموجودات المالية أو كليهما.

تأخذ الشركة في الاعتبار جميع المعلومات ذات العلاقة المتاحة عند إجراء تقييم نموذج العمل. ومع ذلك، لا يتم إجراء هذا التقييم على أساس السيناريوهات التي لا تتوقع الشركة حدوثها بشكل معقول ، مثل ما يسمى بـ "سيناريوهات الحالة الأسوأ" أو "حالة الإجهاد". كما تأخذ الشركة في الاعتبار جميع الأدلة ذات العلاقة المتاحة مثل :

• السياسات والأهداف المعلنة للمحفظة وتطبيق تلك السياسات ما إذا كانت إستراتيجية الإدارة تركز على الحصول على الإيرادات التعاقدية ، والحفاظ على معدل ربح محدد، ومطابقة فترة الموجودات المالية مع فترة المطلوبات المالية التي تمول تلك الموجودات أو تحقيق التدفقات النقدية من خلال بيع الموجودات.

• كفية تقييم أداء نموذج الأعمال والأصول المالية المحتفظ بها في نموذج الأعمال هذا وإبلاغ موظفي الإدارة الرئيسيين بذلك ؛ و

• المخاطر التي تؤثر على أداء نموذج الأعمال (والموجودات المالية الموجودة في ذلك النموذج)، وعلى وجه الخصوص الطريقة التي تدار بها تلك المخاطر ؛ و

• كفية تعويض مديري الأعمال (على سبيل المثال ما إذا كان التعويض يستند إلى القيمة العادلة للأصول المدارة أو على التدفقات النقدية التعاقدية المحصلة).

الخسائر عند الإعراف المبني بالأصل المالي ، تقوم الشركة بتحديد ما إذا كانت الموجودات المالية المعترف بها مؤخرًا هي جزء من نموذج أعمال قائم أو فيما إذا كانت تعكس بداية نموذج أعمال جديد . تقوم الشركة بإعادة تقييم نماذج أعماله في كل فترة تقرير لتحديد فيما إذا كانت نماذج الأعمال قد تغيرت منذ الفترة السابقة .

عندما يتم إلغاء الإعراف بأداة الدين التي تم قياسها بالقيمة العادلة من خلال الدخل الشامل الآخر، يتم إعادة تصنيف الربح / الخسارة المتراكمة المعترف بها سابقاً في الدخل الشامل الآخر ضمن حقوق الملكية إلى قائمة الأرباح أو الخسائر الموحدة. في المقابل ، بالنسبة للاستثمار في حقوق الملكية الذي تم قياسه بالقيمة العادلة من خلال الدخل الشامل الآخر، فإن الربح / الخسارة المتراكمة المعترف بها سابقاً في الدخل الشامل الآخر لا يتم إعادة تصنيفها لاحقاً إلى قائمة الأرباح أو الخسائر الموحدة بل يتم تحويلها مباشرة ضمن حقوق الملكية .

تخضع أدوات الدين التي يتم قياسها لاحقاً بالتكلفة المطفأة أو بالقيمة العادلة من خلال الدخل الشامل الآخر لاختبار التدني .

الموجودات المالية بالقيمة العادلة من خلال الأرباح أو الخسائر

إن الموجودات المالية بالقيمة العادلة من خلال الأرباح أو الخسائر هي :

• موجودات ذات تدفقات نقدية تعاقدية والتي هي ليست مدفوعات أصل الدين والفائدة على المبلغ الأصلي القائم ؛ أو/ و

• موجودات محتفظ بها ضمن نموذج الأعمال غير تلك المحتفظ بها لتحصيل التدفقات النقدية التعاقدية أو المحتفظ بها للتحصيل والبيع ؛ أو

• موجودات مصنفة بالقيمة العادلة من خلال قائمة الأرباح أو الخسائر باستخدام خيار القيمة العادلة .

يتم قياس هذه الموجودات بالقيمة العادلة ، مع الإعراف بأية أرباح / خسائر ناتجة عن إعادة القياس في قائمة الأرباح أو الخسائر الموحدة .

إعادة التصنيف

إذا تغير نموذج الأعمال الذي تحتفظ بموجبه الشركة بموجودات مالية ، يعاد تصنيف الموجودات المالية التي تعرضت للتأثر. تسري متطلبات التصنيف والقياس المتعلقة بالفئة الجديدة بأثر مستقبلي اعتباراً من اليوم الأول من فترة التقرير الأولى بعد التغيير في نموذج الأعمال والذي ينتج عنه إعادة تصنيف الموجودات المالية للشركة . يتم النظر في التغيرات في التدفقات النقدية التعاقدية في إطار السياسة المحاسبية المتعلقة بتعديل واستبعاد الموجودات المالية المبينة أدناه.

و - التدني

تقوم الشركة بالإعتراف بمخصصات خسائر الائتمان المتوقعة على الأدوات المالية التالية التي لم يتم قياسها بالقيمة العادلة من خلال قائمة الأرباح أو الخسائر :

- الأرصدة والودائع لدى البنوك .
- الذمم المدينة.
- موجودات مالية بالتكلفة المطفأة (اوراق ادوات الدين) .
- موجودات مالية بالقيمة العادلة من خلال قائمة الدخل الشامل الآخر .

لا يتم إثبات خسارة تدني في ادوات حقوق الملكية .

تقوم الشركة باحتساب التدني على القوائم المالية باستخدام الطرق المبسطة .

ز - المطلوبات المالية وحقوق الملكية

تصنف أدوات الدين وحقوق الملكية الصادرة إما كمطلوبات مالية أو كحقوق ملكية وفقاً لمضمون الترتيب التعاقدي.

إن المطلوبات المالية هي التزام تعاقدي بتسليم نقد أو أصل مالي آخر أو لتبادل أصول مالية أو مطلوبات مالية مع كيان آخر وفق شروط قد تكون غير مواتية للشركة أو عقد سيتم تسويته أو ربما يتم تسويته بأدوات حقوق الملكية الخاصة بالشركة وهو عقد من غير المشتقات حيث تكون الشركة ملزم أو قد يكون ملزم بتسليم عدد متغير من أدوات حقوق الملكية الخاصة به ، أو عقد المشتقات على حقوق الملكية الخاصة التي سيتم أو يمكن تسويتها بخلاف تبادل مبلغ محدد من النقد (أو أصل مالي آخر) لعدد محدد من أدوات حقوق الملكية الخاصة بالشركة .

أدوات حقوق الملكية

رأس المال

أداة حقوق الملكية هي أي عقد يثبت فائدة متبقية في موجودات المنشأة بعد خصم جميع مطلوباتها. يُعترف بأدوات حقوق الملكية الصادرة عن الشركة وفقاً للعوائد المستلمة ، بعد خصم تكاليف الإصدار المباشرة.

المطلوبات المالية

تُصنف المطلوبات المالية إما كمطلوبات مالية بالقيمة العادلة من خلال قائمة الأرباح أو الخسائر أو المطلوبات المالية الأخرى.

ح - الموجودات الثابتة

- تظهر الموجودات الثابتة بالكلفة بعد تنزيل الاستهلاك المتراكم وأي تدني في قيمتها ، ويتم استهلاك الموجودات الثابتة (باستثناء الأراضي) عندما تكون جاهزة للاستخدام بطريقة القسط الثابت على مدى العمر الإنتاجي المتوقع لها باستخدام نسب مئوية تتراوح من ٢٪ إلى ٢٠٪.
- عندما يقل المبلغ الممكن استرداده من أي من الموجودات الثابتة عن صافي قيمتها الدفترية فإنه يتم تخفيض قيمتها إلى القيمة الممكن استردادها وقيد قيمة التدني في قائمة الأرباح أو الخسائر الموحدة .
- يتم مراجعة العمر الإنتاجي للموجودات الثابتة في نهاية كل عام ، فإذا كانت توقعات العمر الإنتاجي تختلف عن التقديرات المعدة سابقاً يتم معالجة التغير في التقديرات للسنوات اللاحقة باعتباره تغير في التقديرات .

- يتم استبعاد الموجودات الثابتة عند التخلص منها أو عندما لا يعود أي منافع مستقبلية متوقعة من استخدامها أو من التخلص منها .

ط - مخصص تعويض نهاية الخدمة للموظفين

- يتم قيد التعويضات المدفوعة للموظفين الذين يتركون الخدمة في قائمة الأرباح أو الخسائر الموحدة عند دفعها ، و يتم اخذ مخصص للتزامات المترتبة على الشركة من تعويض نهاية الخدمة الغير مدفوعة خلال العام للموظفين في قائمة الأرباح أو الخسائر الموحدة .

ي - ضريبة الدخل

- تمثل مصاريف الضرائب مبالغ الضرائب المستحقة والضرائب المؤجلة.

- تحسب مصاريف الضرائب المستحقة على أساس الأرباح الخاضعة للضريبة، وتختلف الأرباح الخاضعة للضريبة عن الأرباح المعلنة في القوائم المالية الموحدة لان الأرباح المعلنة تشمل إيرادات غير خاضعة للضريبة أو مصاريف غير قابلة للتنازل في السنة المالية وإنما في سنوات لاحقة أو الخسائر المترتبة المقبولة ضريبياً أو بنود ليست خاضعة أو مقبولة للتنازل لأغراض ضريبية.

- تحسب الضرائب بموجب النسب الضريبية المقررة بموجب القوانين والأنظمة والتعليمات في الأردن .

- إن الضرائب المؤجلة هي الضرائب المتوقعة دفعها أو استردادها نتيجة الفروقات الزمنية المؤقتة بين قيمة الموجودات أو المطلوبات في القوائم المالية الموحدة والقيمة التي يتم احتساب الربح الضريبي على أساسها . يتم احتساب الضرائب المؤجلة (إن وجدت) باستخدام طريقة الالتزام بقائمة المركز المالي الموحدة وتحسب الضرائب المؤجلة وفقاً للنسب الضريبية التي يتوقع تطبيقها عند تسوية الالتزام الضريبي أو تحقيق الموجودات الضريبية المؤجلة . هذا ولم يتم قيد المنافع الضريبية المؤجلة على اعتبار أنها غير مادية ومن غير الممكن الاستفادة منها كما لم يتم الاعتراف بالمطلوبات الضريبية المؤجلة لاحتياطي تقييم الاستثمارات كون الإيرادات المتحققة من النشاط الاستثماري للشركة غير خاضعة للضريبة.

ك - التقاوص

يتم اجراء تقاوص بين الموجودات المالية والمطلوبات المالية و اظهار المبلغ الصافي في قائمة المركز المالي الموحدة فقط عندما تتوفر الحقوق القانونية الملزمة وكذلك عندما يتم تسويتها على أساس التقاوص او يكون تحقق الموجودات وتسوية المطلوبات في نفس الوقت.

ل - القيمة العادلة

تُعرف القيمة العادلة بالسعر الذي سيتم قبضه لبيع أي من الموجودات أو دفعه لتحويل أي من المطلوبات ضمن معاملة منظمة بين المتشاركين في السوق في تاريخ القياس، بغض النظر عن ما إذا كان السعر يمكن تحقيقه بطريقة مباشرة أو ما إذا كان مقدراً بفضل أسلوب تقييم آخر. وعند تقدير القيمة العادلة لأي من الموجودات أو المطلوبات، تأخذ الشركة بعين الاعتبار عند تحديد سعر أي من الموجودات أو المطلوبات ما إذا كان يتعين على المتشاركين بالسوق أخذ تلك العوامل بعين الاعتبار في تاريخ القياس. يتم تحديد القيمة العادلة بشأن أغراض القياس و/أو الإفصاح في هذه القوائم المالية وفق تلك الأسس، وذلك باستثناء ما يتعلق بإجراءات القياس التي تتشابه مع إجراءات القيمة العادلة ولسيت قيمة عادلة مثل القيمة العادلة كما هو مستعمل بالمعيار المحاسبي الدولي رقم (٣٦).

إضافة إلى ذلك، تُصنف قياسات القيمة العادلة، لأغراض إعداد التقارير المالية، إلى المستوى (١) أو (٢) أو (٣) بناءً على مدى وضوح المدخلات بالنسبة لقياسات القيمة العادلة وأهمية المدخلات بالنسبة لقياسات القيمة العادلة بالكامل، وهي محددة كما يلي :

مدخلات المستوى (١) وهي المدخلات المستنبطة من الأسعار المدرجة (غير المعدلة) لموجودات أو مطلوبات مطابقة في أسواق نشطة والتي يمكن للمنشأة الحصول عليها في تاريخ القياس؛

مدخلات المستوى (٢) وهي المدخلات المستنبطة من البيانات عدا عن الأسعار المدرجة المستخدمة في المستوى ١ والملاحظة للموجودات أو المطلوبات، سواء بطريقة مباشرة أو غير مباشرة؛ و

مدخلات المستوى (٣) وهي مدخلات للموجودات أو المطلوبات لا تعتمد على أسعار السوق الملحوظة.

م - المخصصات

يتم الاعتراف بالمخصصات عندما يكون على الشركة التزامات في تاريخ قائمة المركز المالي الموحدة ناشئة عن أحداث سابقة وان تسديد الالتزامات محتمل ويمكن قياس قيمتها بشكل يعتمد عليه.

ن - مصاريف وإيرادات الفوائد

يتم أخذ مصاريف وإيرادات الفوائد في قائمة الأرباح أو الخسائر الموحدة على أساس الاستحقاق .

ص - الاستثمار في شركة حليفة

الشركات الحليفة هي تلك الشركات التي تمارس الشركة فيها تأثيراً فعالاً على القرارات المتعلقة بالسياسات المالية والتشغيلية ولا تسيطر الشركة عليها والتي تملك الشركة نسبة تتراوح بين ٢٠٪ إلى ٥٠٪ من حقوق التصويت ، يظهر الاستثمار في الشركة الحليفة بحصة الشركة من صافي أصول الشركة الحليفة وبمقدار مساهمة الشركة في الشركة الحليفة حيث يعدل رصيد الاستثمار في الشركة الحليفة بالتغير الحاصل في حصة الشركة من صافي أصول الشركة الحليفة وبمقدار حصة الشركة في أرباح وخسائر الشركة الحليفة وفقاً لأحدث قوائم مالية.

ف - الشركة كمستأجر

تقوم الشركة بتقييم ما إذا كان العقد يحتوي على إيجار عند البدء في العقد. تعترف الشركة بموجودات حق الاستخدام والتزامات الإيجار المقابلة فيما يتعلق بجميع ترتيبات الإيجار التي يكون فيها المستأجر، باستثناء عقود الإيجار قصيرة الأجل (المعرفة على أنها عقود إيجار مدتها ١٢ شهراً أو أقل) وعقود إيجار الأصول ذات القيمة المنخفضة ، وبالنسبة لهذه العقود ، تقوم الشركة بالإعتراف بمدفوعات الإيجار كمصروف تشغيلي على أساس القسط الثابت على مدى فترة عقد الإيجار ما لم يكن أساس منتظم آخر أكثر تمثيلاً للنمط الزمني الذي يتم فيه الاستفادة من المنافع الاقتصادية من الأصول المستأجرة.

يتم قياس التزام الإيجار مبدئياً بالقيمة الحالية لمدفوعات الإيجار التي لم يتم دفعها في تاريخ البدء في عقد الإيجار ، مخصومة باستخدام السعر الضمني في عقد الإيجار ، وإذا تعذر تحديد هذا المعدل بسهولة ، تقوم الشركة باستخدام معدل إقتراضه الإضافي.

تشمل مدفوعات الإيجار المدرجة في قياس التزام الإيجار ما يلي:

- مدفوعات الإيجار الثابتة (متضمنة في جوهرها على مدفوعات ثابتة) ، مطروحة منها حوافز الإيجار مستحقة القبض؛
- مدفوعات الإيجار المتغيرة التي تعتمد على مؤشر أو معدل ، تقاس في البداية باستخدام المؤشر أو المعدل في تاريخ البدء بالعقد؛
- المبلغ المتوقع أن يدفعه المستأجر بموجب ضمانات القيمة المتبقية ؛
- سعر ممارسة خيارات الشراء ، إذا كان المستأجر على يقين معقول من ممارسة الخيارات ؛ و
- دفع غرامات إنهاء العقد ، إذا كان عقد الإيجار يعكس ممارسة خيار إنهاء عقد الإيجار.

يتم عرض التزامات الإيجار كبند منفصل في قائمة المركز المالي (ان وجدت).

يتم لاحقاً قياس التزامات الإيجار من خلال زيادة القيمة الدفترية لعكس الفائدة على التزامات الإيجار (باستخدام طريقة الفائدة الفعالة) وبتخفيض القيمة الدفترية لتعكس مدفوعات الإيجار المدفوعة.

يتم إعادة قياس التزامات الإيجار (وإجراء تعديل مماثل لموجودات حق الاستخدام ذي الصلة) كلما:

- تم تغيير مدة الإيجار أو أن هناك حدث أو تغيير هام في الظروف التي تؤدي إلى تغيير في تقييم ممارسة خيار الشراء ، وفي هذه الحالة يتم إعادة قياس التزامات الإيجار عن طريق خصم مدفوعات الإيجار المعدلة باستخدام معدل الخصم المعدل.

- تتغير مدفوعات الإيجار بسبب التغييرات في مؤشر أو معدل أو تغيير في المدفوعات المتوقعة بموجب القيمة المتبقية المضمونة، وفي هذه الحالات يتم إعادة قياس التزام الإيجار عن طريق خصم مدفوعات الإيجار المعدلة باستخدام معدل خصم غير متغير (ما لم تتغير مدفوعات الإيجار بسبب التغيير في سعر الفائدة العائم ، وفي هذه الحالة يتم استخدام معدل الخصم المعدل).

- يتم تعديل عقد الإيجار ولا يتم المحاسبة عن تعديل عقد الإيجار كعقد إيجار منفصل ، وفي هذه الحالة يتم إعادة قياس التزام الإيجار بناءً على مدة عقد الإيجار المعدل عن طريق خصم مدفوعات الإيجار المعدلة باستخدام معدل الخصم المعدل بالسعر الفعلي بتاريخ التعديل.

يتم استهلاك موجودات حق الاستخدام على مدى مدة عقد الإيجار أو العمر الإنتاجي للأصل (أيهما أقصر). إذا كان عقد الإيجار ينقل ملكية الأصل الأساسي أو تكلفة حق الاستخدام ، والذي يعكس أن الشركة يتوقع ممارسة خيار الشراء ، فإن قيمة حق الاستخدام ذات الصلة يتم استهلاكها على مدى العمر الإنتاجي للأصل. ويبدأ الاستهلاك في تاريخ بداية عقد الإيجار.

يتم عرض موجودات حق الاستخدام كبند منفصل في قائمة المركز المالي (ان وجدت).

تطبق الشركة المعيار المحاسبي الدولي رقم (٣٦) لتحديد ما إذا كانت قيمة حق الاستخدام قد انخفضت قيمتها وتحسب أي خسائر انخفاض في القيمة كما هو موضح في سياسة "الممتلكات والمعدات".

لا يتم تضمين الإيجارات المتغيرة التي لا تعتمد على مؤشر أو معدل في قياس التزامات الإيجار وموجودات حق الاستخدام. يتم إدراج المدفوعات ذات الصلة كمصروف في الفترة التي يحدث فيها الحدث أو الشرط الذي يؤدي إلى هذه المدفوعات ويتم تضمينها في "نفقات أخرى" في قائمة الأرباح أو الخسائر.

الشركة كمؤجر

تقوم الشركة بالدخول في عقود إيجار كمؤجر فيما يتعلق ببعض عقاراتها الاستثمارية.

يتم تصنيف عقود الإيجار التي تكون الشركة فيها مؤجراً كإيجارات تمويل أو تشغيل. في حال كانت شروط عقد الإيجار تنقل كل مخاطر ومنافع الملكية إلى المستأجر ، يتم تصنيف العقد على أنه عقد إيجار تمويلي ويتم تصنيف جميع عقود الإيجار الأخرى كعقود الإيجار التشغيلية.

عندما تكون الشركة مؤجراً وسيطاً ، فهو يمثل عقد الإيجار الرئيسي والعقد من الباطن كعقدين منفصلين. يتم تصنيف عقد الإيجار من الباطن على أنه تمويل أو عقد إيجار تشغيلي بالرجوع إلى أصل حق الاستخدام الناشئ عن عقد الإيجار الرئيسي.

يتم الاعتراف بإيرادات التأجير من عقود الإيجار التشغيلية على أساس القسط الثابت على مدى فترة عقد الإيجار ذي الصلة. تضاف التكاليف المباشرة الأولية المتكبدة في التفاوض وترتيب عقد إيجار تشغيلي إلى القيمة الدفترية للأصل المؤجر ويتم الاعتراف بها على أساس القسط الثابت على مدى فترة الإيجار.

يتم الاعتراف بالمبالغ المستحقة على المستأجرين بموجب عقود الإيجار التمويلي كذمم مدينة بمبلغ صافي استثمار الشركة في عقود الإيجار. يتم تخصيص إيرادات عقود التأجير التمويلي للفترة المحاسبية لتعكس معدل عائد دوري ثابت على صافي استثمار الشركة القائم فيما يتعلق بعقود الإيجار.

عندما يتضمن العقد مكونات تأجير ومكونات أخرى غير التأجير ، تطبق الشركة المعيار الدولي لإعداد التقارير المالية رقم (١٥) لتوزيع المبالغ المستلمة أو التي سيتم إستلامها بموجب العقد لكل مكون.

ف - الموجودات الاستثمارية

تظهر الاستثمارات العقارية بالتكلفة بعد طرح الاستهلاك المتراكم (باستثناء الأراضي)، ويتم استهلاك هذه الاستثمارات على مدى عمرها الانتاجي بنسبة ٢٪ - ١٥٪. يتم تسجيل أي تدني في قيمتها في قائمة الأرباح أو الخسائر. كما يتم تسجيل الإيرادات أو المصاريف التشغيلية لهذه الاستثمارات في قائمة الأرباح أو الخسائر.

في حال ارتفاع القيمة العادلة للاستثمارات العقارية التي أخذ عليها تدني في فترات سابقة ، يتم استرجاع خسائر التدني المسجلة في السابق بما لا يزيد على الكلفة أو القيمة العادلة المسجلة أيهما أقل.

يتم تقييم الاستثمارات العقارية من قبل خبراء عقاريين مستقلين ومعتمدين لغايات احتساب التدني ويتم الإفصاح عن قيمتها العادلة في القوائم المالية .

٤ - الأحكام المحاسبية الهامة والمصادر الرئيسية للتقديرات غير المؤكدة

إن اعداد القوائم المالية الموحدة وتطبيق السياسات المحاسبية يتطلب من ادارة الشركة القيام باجتهادات وتقديرات وافتراسات تؤثر في مبالغ الموجودات والمطلوبات وكذلك الافصاح عن الالتزامات المحتملة . كما ان هذه التقديرات والاجتهادات تؤثر في الإيرادات والمصاريف والمخصصات بشكل عام والخسائر الإنتمانية المتوقعة وكذلك في التغيرات في القيمة العادلة التي تظهر في قائمة الدخل الشامل الموحدة وضمن حقوق المساهمين . وبشكل خاص يتطلب من إدارة الشركة اصدار احكام واجتهادات هامة لتقدير مبالغ التدفقات النقدية المستقبلية وأوقاتها. ان التقديرات المذكورة مبنية بالضرورة على فرضيات وعوامل متعددة لها درجات متفاوتة من التقدير وعدم التيقن وان النتائج الفعلية قد تختلف عن التقديرات وذلك نتيجة التغيرات الناجمة عن أوضاع وظروف تلك التقديرات في المستقبل .

يتم مراجعة الاجتهادات والتقديرات والافتراسات بشكل دوري ، ويتم قيد أثر التغير في التقديرات في الفترة المالية التي حدث فيها هذه التغير في حال كان التغير يؤثر على هذه الفترة المالية فقط ويتم قيد أثر التغير في التقديرات في الفترة المالية التي حدث فيها هذه التغير وفي الفترات المالية المستقبلية في حال كان التغير يؤثر على الفترة المالية والفترات المالية المستقبلية.

في اعتقاد إدارة الشركة بأن تقديراتها ضمن القوائم المالية الموحدة معقولة .

احكام هامة في تطبيق السياسات المحاسبية للشركة:

فيما يلي الاحكام الهامة ، غير تلك التي تنطوي على التقديرات (والمفصح عنها ادناه) التي استخدمتها الادارة في عملية تطبيق السياسات المحاسبية للشركة والتي لها التأثير الأكثر أهمية على المبالغ المعترف بها في القوائم المالية الموحدة:

احتساب مخصص الخسائر الإنتمانية المتوقعة

يتطلب من إدارة الشركة استخدام اجتهادات وتقديرات هامة لتقدير مبالغ التدفقات النقدية المستقبلية وأوقاتها وتقدير مخاطر الزيادة الهامة في مخاطر الإنتمان للموجودات المالية بعد الإعراف الأولي بها ومعلومات القياس المستقبلية لخسائر الإنتمان المتوقعة.

يتم قياس الخسارة الإنتمانية المتوقعة كمخصص يعادل الخسارة الإنتمانية المتوقعة على مدى العمر الزمني للموجودات.

مخصص ضريبة الدخل

يتم تحميل السنة المالية بما يخصها من نفقة ضريبة الدخل وفقاً للأنظمة والقوانين ومعايير التقارير المالية الدولية .

مخصص القضايا

يتم تكوين مخصص لقاء القضايا المقامة ضد الشركة (إن وجدت) اعتماداً على دراسة قانونية معدة من قبل محامي الشركة والتي بموجبها يتم تحديد المخاطر المحتمل حدوثها في المستقبل ، وبعاد النظر في تلك الدراسات بشكل دوري .

مخصص تعويض نهاية الخدمة

يتم تكوين مخصص تعويض نهاية الخدمة للموظفين الغير مدفوعة وفقاً للأنظمة والقوانين .

الاعمار الانتاجية للموجودات الملموسة والموجودات غير الملموسة

تقوم الإدارة بمراجعة الاعمار الانتاجية للموجودات الملموسة وغير الملموسة بشكل دوري لغايات احتساب الاستهلاكات والاطفاءات السنوية اعتماداً على الحالة العامة لتلك الموجودات وتقديرات الاعمار الانتاجية المتوقعة في المستقبل ، ويتم اخذ خسارة التدني (ان وجدت) في قائمة الأرباح او الخسائر الموحدة.

يتم استهلاك تكلفة الممتلكات والمعدات على مدة أعمارها الانتاجية المقدرة وفقاً للاستخدام المتوقع للأصل والتقدم التكنولوجي والبرامج للموجودات والقيمة المتبقية. لم تحسب الإدارة أية قيمة متبقية للموجودات على اعتبار أنها غير جوهرية.

تقوم الإدارة بتخمين الموجودات الاستثمارية بشكل دوري ويتم أخذ مخصص لأي تدني (ان وجد) وكون الشركة تتبع نموذج التكلفة، ويتم استهلاكها بطريقة القسط الثابت ضمن هذه المحفظة بنسبة ٢٪ ل ١٥٪ سنوياً .

المصادر الرئيسية للتقديرات غير المؤكدة :

فيما يلي التقديرات الرئيسية التي استخدمتها الإدارة في عملية تطبيق السياسات المحاسبية للشركة والتي لها التأثير الأكثر أهمية على المبالغ المعترف بها في القوائم المالية الموحدة للشركة .

الموجودات والمطلوبات التي تظهر بالكلفة:

تقوم الإدارة بمراجعة دورية للموجودات المالية والتي تظهر بالكلفة لتقدير اي تدني في قيمتها ويتم اخذ هذا التدني (ان وجد) في قائمة الأرباح او الخسائر.

قياس القيمة العادلة وطرق التقييم :

يتطلب المعيار تحديد والإفصاح عن المستوى في تسلسل القيمة العادلة الذي تصنف بموجبه مقاييس القيمة العادلة كاملة وفصل قياسات القيمة العادلة وفقاً للمستويات المحددة في المعايير الدولية للتقارير المالية. الفرق بين المستوى (٢) والمستوى (٣) لمقاييس القيمة العادلة يعني تقييم ما إذا كانت المعلومات أو المدخلات يمكن ملاحظتها ومدى أهمية المعلومات التي لا يمكن ملاحظتها مما يتطلب وضع أحكام وتحليل دقيق للمدخلات المستخدمة لقياس القيمة العادلة بما في ذلك الأخذ بالاعتبار كافة العوامل التي تخص الأصل أو الالتزام ، وعند تقييم القيمة العادلة للموجودات او المطلوبات المالية تقوم الشركة باستخدام معلومات السوق عند توفرها، وفي حال عدم وجود مدخلات المستوى الاول تقوم الشركة بالتعامل مع اطراف مستقلة ومؤهلة لاعداد دراسات التقييم ، حيث يتم مراجعة طرق التقييم الملانمة والمدخلات المستخدمة لاعداد التقييم من قبل الادارة.

الموجودات الاستثمارية:

يتم تقييم الإستثمارات العقارية من قبل خبراء عقاريين مستقلين ومعتمدين لغايات إحتساب التدني ان حصل ويتم الإفصاح عن قيمتها العادلة في القوائم المالية .

٥ - نقد في الصندوق ولدى البنوك
إن تفاصيل هذا البند هي كما يلي :

٣١ كانون الأول	٢٠٢٤
٢٠٢٣	٢٠٢٤
دينار	دينار
١,١٠٥	٩٧٧
٣٤,١٠٨	٢٥,٨٨٠
١,٢٣٧,٢٨٣	١٢٢,٢٨٢
٥٠,٠٠٠	٤٧٠,٠٠٠
١,٣٢٢,٤٩٦	٦١٩,١٣٩

نقد في الصندوق

حسابات جارية - دينار أردني

وديعة لأجل لدى البنك الاهلي الاردني - عضو مجلس ادارة *

وديعة لأجل لدى البنك الاهلي الاردني - عضو مجلس ادارة **

* ان الوديعة لأجل مربوطة شهرياً ، وتجدد تلقائياً وبسعر فائدة ٥٪ سنوياً من ضمنها تأمينات مقابل تسهيلات بنكية ممنوحة لشركة مصانع الأجواخ الأردنية (الشركة المالكة).

** ان الوديعة لأجل مربوطة لثلاثة أشهر غير متجددة وبسعر فائدة ٥٪.

٦ - موجودات مالية بالقيمة العادلة من خلال الأرباح أو الخسائر
إن تفاصيل هذا البند هي كما يلي :

٣١ كانون الأول	٢٠٢٤
٢٠٢٣	٢٠٢٤
دينار	دينار
٢,٢٦٠,٧٧٥	٢,٢٣٣,٤٩١

موجودات مالية متداولة في بورصة عمان

٧ - مدينون وأرصدة مدينة أخرى
إن تفاصيل هذا البند هي كما يلي :

٣١ كانون الأول	٢٠٢٤
٢٠٢٣	٢٠٢٤
دينار	دينار
٣,١٧٤	٢٣٥
٣٨,٧٥٠	٤٢,٥٥٣
٦,٤٢٣	٣٠٠
٣,٣٤١	٣,٢٨١
١٠,٦٩٠	١٠,٠١٠
٢,٨٤٦	٤,٦١٣
٦٥,٢٢٤	٦٠,٩٩٢

مدينون تجاريون

ايرادات مستحقة وغير مقبوضة

موظفون مدينون

مصاريف مدفوعة مقدماً

تأمينات مستردة

ضريبة مبيعات

٨ - موجودات مالية بالقيمة العادلة من خلال الدخل الشامل
إن تفاصيل هذا البند هي كما يلي :

٣١ كانون الأول	٢٠٢٤
٢٠٢٣	٢٠٢٤
دينار	دينار
٣٩,٤٢٤,٠٣٨	٣٨,٢٩٧,٢٩٢
١٢,١٢٢,١٥٢	١١,٢١٣,٢٢٢
٥١,٥٤٦,١٩٠	٤٩,٥١٠,٥١٤

موجودات مالية متداولة في بورصة عمان

موجودات مالية غير المدرجة *

* تم تحديد القيمة العادلة للاستثمارات غير المدرجة في أسواق منظمة استناداً الى احدث قوائم مالية مدققة او مراجعة او حسابات الادارة وطرق التقييم الاخرى والتي تعتبر أفضل أداة متوفرة لقياس القيمة العادلة لتلك الاستثمارات .

- بلغ صافي عوائد التوزيعات من الموجودات المالية بالقيمة العادلة من خلال الدخل الشامل ٢,٥٣٠,٣٣٨ دينار للعام ٢٠٢٤ (٢,٣٢٠,٩٢٠ دينار للعام ٢٠٢٣).

٩ - موجودات مالية بالكلفة المطفأة
ان تفاصيل هذا البند هي كما يلي :

٣١ كانون الاول ٢٠٢٣	عدد الاسناد	دينار	٣١ كانون الاول ٢٠٢٤	عدد الاسناد	دينار
١,٥٠٠,٠٠٠	١٥٠٠		١,٥٠٠,٠٠٠	١٥٠٠	
٥٠٠,٠٠٠	٥		٥٠٠,٠٠٠	٥	
-	-		٣٢٦,٠٠٢	٤٦	
٢,٠٠٠,٠٠٠			٢,٣٢٦,٠٠٢		

* تستحق اسناد قرض الشركة العربية الدولية للفنادق بتاريخ ١٣ شباط ٢٠٢٧ ويستحق عليها فائدة ثابتة ٥,٥٪ سنوياً تدفع على قسطين في ١٣ شباط و أب من كل عام .

** تستحق اسناد قرض شركة البنك الأهلي الأردني بتاريخ ١٣ تشرين الثاني ٢٠٢٩ ويستحق عليها فائدة متغيرة تبلغ حالياً ٩,٥٠٪ سنوياً تدفع على قسطين في ١٣ أيار و ١٣ تشرين الثاني من كل عام .

*** قامت الشركة بالاستثمار في اسناد قرض البنك الأهلي بقيمة ٤٦٠,٠٠٠ دولار خلال السنة علماً بأنه ليس لهذه الاسناد تاريخ استحقاق محدد حيث انها اسناد دائمة غير قابلة للاطفاء الا بخيار المصدر بعد مرور خمس سنوات على الأقل من تاريخ الاصدار و/او وفقاً لشروط الاطفاء المحددة في العقد، وفي جميع الاحوال بعد الحصول على موافقة البنك المركزي الأردني مسبقاً، ويستحق عليها فائدة ثابتة بنسبة ٨,٥ ٪ للسنوات الخمس الاولى وتدفع ربع سنوياً بحيث يكون تاريخ اول دفعة فائدة في ٦ شباط عام ٢٠٢٥ .

١٠ - استثمار في شركة حليفة

يمثل هذا البند كلفة استثمار الشركة في الشركة العربية الدولية العقارية بنسبة حوالي ٤٠٪ من رأسمالها والبالغ ٣,٦٠٠,٠٠٠ دينار و ذلك قبل قرار الهيئة العامة غير العادي للشركة و المنعقد بتاريخ ٢٣ ايار ٢٠٢٣ و الذي تقرر به اطفاء الخسائر المدورة من رأسمال الشركة كما تقرر تخفيض رأسمال الشركة بقيمة ٢ مليون دينار ليصبح رأس المال بعد هذه القرارات ١,٤٥٦,٩٥٨ دينار. هذا وتأسست الشركة الحليفة بتاريخ ٢٨ حزيران ٢٠٠٧ ومن أهم غاياتها تنمية وتشجيع الاستثمار في كافة المجالات السياحية والعقارية واقامة وإدارة المشروعات الانشائية والعقارية والاسكانية العمرانية والاسواق التجارية وشراء وبيع واستثمار العقارات والاراضي داخل وخارج التنظيم وإدارة تجمعات ابنية سكنية وتجارية وغيرها . ويظهر هذا الاستثمار بحصة الشركة من صافي اصول الشركة الحليفة وبمقدار مساهمة الشركة في الشركة الحليفة حيث يعدل رصيد الاستثمار في الشركة الحليفة بالتغير الحاصل في حصة الشركة من صافي اصول الشركة الحليفة وبمقدار حصة الشركة في ارباح وخسائر الشركة الحليفة وفقاً لأحدث قوائم مالية مدققة او مراجعة .

ان ملخص المعلومات المالية المتعلقة بالشركة الحليفة كما يلي :

٣١ كانون الاول ٢٠٢٣	٣١ كانون الاول ٢٠٢٤
دينار	دينار
١,٤٥٨,٧٥٣	١,٤٥٩,٥٧٤
(١,٠٩٥)	(١,٨٨٥)
١,٤٥٧,٦٥٨	١,٤٥٧,٦٨٩
٥٨٢,٧٨٣	٥٨٢,٧٨٣

موجودات

مطلوبات

صافي الموجودات

حصة الشركة من صافي موجودات الشركة الحليفة

١١ - الموجودات الاستثمارية

ان تفاصيل هذا البند هي كما يلي :

كما في ٣١ كانون الأول ٢٠٢٣						كما في ٣١ كانون الأول ٢٠٢٤					
المجموع			المجموع			المجموع			المجموع		
بالمشتراء	الاراضي	اخرى*	بالمشتراء	الاراضي	اخرى*	بالمشتراء	الاراضي	اخرى*	بالمشتراء	الاراضي	اخرى*
المجموع	دينار	دينار	دينار	دينار	دينار	دينار	دينار	دينار	دينار	دينار	دينار
-	-	-	-	-	-	-	-	-	-	-	-
٩٣٤,٩٥٦	٩١١,١٥٣	٢٣,٨٠٣	٩٣٤,٩٥٦	٩١١,١٥٣	٢٣,٨٠٣	٩٣٤,٩٥٦	٩١١,١٥٣	٢٣,٨٠٣	٩٣٤,٩٥٦	٩١١,١٥٣	٢٣,٨٠٣
٩٣٤,٩٥٦	٩١١,١٥٣	٢٣,٨٠٣	٩٣٤,٩٥٦	٩١١,١٥٣	٢٣,٨٠٣	٩٣٤,٩٥٦	٩١١,١٥٣	٢٣,٨٠٣	٩٣٤,٩٥٦	٩١١,١٥٣	٢٣,٨٠٣

الكافة :

الرصيد في بداية السنة

المحول من الموجودات الثابتة

الرصيد في نهاية السنة

الاستهلاك المراكم :

الرصيد في بداية السنة

المحول من الموجودات الثابتة

اضافات

الرصيد في نهاية السنة

صافي القيمة الدفترية للموجودات الاستثمارية

-	-	-	٨٧٦,١١٩	٨٧٦,١١٩	٨٧٦,١١٩	-	-	-	٨٧٦,١١٩	٨٧٦,١١٩	٨٧٦,١١٩
٨٧٦,١١٩	٨٧٦,١١٩	-	-	-	-	٤,٤٢٨	٤,٤٢٨	٤,٤٢٨	-	-	-
-	-	-	-	-	-	٤,٤٢٨	٤,٤٢٨	٤,٤٢٨	-	-	-
٨٧٦,١١٩	٨٧٦,١١٩	-	٨٨٠,٥٤٧	٨٨٠,٥٤٧	٨٨٠,٥٤٧	-	-	-	-	-	-
٥٨,٨٣٧	٣٥,٠٣٤	٢٣,٨٠٣	٥٤,٤٠٩	٣٠,٦٠٦	٣٠,٦٠٦	٢٣,٨٠٣	٢٣,٨٠٣	٢٣,٨٠٣	٢٣,٨٠٣	٢٣,٨٠٣	٢٣,٨٠٣

* يمثل هذا البند مبانٍ و معدات و وحدة تنقية المياه و يتم استهلاك المباني بنسبة ما بين ٢%-٤% و الادوات و المعدات بنسبة ١٠%-١٥% و وحدة تنقية المياه بنسبة ما بين ٤%-١٠%.

- بناءً على قرار مجلس ادارة الشركة في جلسته المنعقدة بتاريخ ١٨ نيسان ٢٠٢٢، قد تقرر تأجير جزء من مستودعات المصنع بصافي قيمة دفترية بلغ ٦١,٦٦٧ دينار و بتاريخ ٢٤ كانون الثاني ٢٠٢٣ تم تعديل الاتفاقية لتشمل كافة مستودعات الشركة لتبدأ من أول آذار ٢٠٢٣ و بقيمة إيجارية سنوية مقدارها ١٨٣,٨٠٠ دينار ، لاحقاً للاتفاق وتم تعديلها لتصبح ٢١٣,٨٠٠ دينار سنوياً و اعتباراً من ١ كانون الثاني ٢٠٢٤، وعليه تم تحويل الموجودات الثابتة ذات العلاقة إلى الموجودات الاستثمارية بصافي القيمة الدفترية.

- تم تقييم الارض و المباني من قبل مخصن معتمد وقد بلغ تقدير القيمة السوقية ٣,٢٣٥,٠٠٠ دينار بموجب احدث تقييم متوفر للشركة.

١٣ - بنوك دائنة

إن تفاصيل هذا البند هي كما يلي :

٣١ كانون الأول	٣١ كانون الأول
٢٠٢٣	٢٠٢٤
دينار	دينار
-	١٠,٤٩٠
-	١٠,٤٩٠

البنك الأهلي الأردني - جاري مدين *

** إن التسهيلات الائتمانية الممنوحة للشركة المالكة بشكل جاري مدين بسقف ٢ مليون دينار من البنك الأهلي الأردني (عضو مجلس إدارة) هي بكفالة الشركة وبفائدة ٩,٢٥٪ سنوياً للبنك ، علماً بأن سقف الجاري مدين يستحق بتاريخ ٣١ تشرين الأول ٢٠٢٤.

١٤ - دائنون وأرصدة دائنة أخرى

إن تفاصيل هذا البند هي كما يلي :

٣١ كانون الأول	٣١ كانون الأول
٢٠٢٣	٢٠٢٤
دينار	دينار
٢٦,٦٦٤	١٥,٦٣١
١٢٨,٩٤٦	٩٧,٤٥٣
١٠٠,٠٠٠	١٠٠,٠٠٠
٢٥٥,٦١٠	٢١٣,٠٨٤

ذمم دائنة

ذمم وأمانات أرباح المساهمين

مكافأة أعضاء مجلس الإدارة للشركة الأم والشركة التابعة

١٥ - مخصص تعويض نهاية الخدمة

إن الحركة على مخصص تعويض نهاية الخدمة خلال السنة هي كما يلي :

٢٠٢٣	٢٠٢٤
دينار	دينار
٦٣,٦٧١	٧٦,٧٢٧
١٦,٢٥٣	٣٦,٥٣٩
(٣,١٩٧)	-
٧٦,٧٢٧	١١٣,٢٦٦

الرصيد في بداية السنة

اضافات

المدفوع خلال السنة

الرصيد في نهاية السنة

١٦ - رأس المال والإحتياطيات

أ - رأس المال

يبلغ رأس المال المصرح به والمدفوع ١٥ مليون دينار موزعة على ١٥ مليون قيمة السهم الاسمية دينار واحد كما في ٣١ كانون الأول ٢٠٢٤ و ٢٠٢٣.

ب - إحتياطي إجباري

يمثل هذا البند المبالغ المتراكمة والتي تم إقتطاعها من الأرباح السنوية قبل الضرائب بنسبة ١٠٪ خلال السنوات السابقة للشركة والشركة التابعة لها وفقاً لقانون الشركات وهو غير قابل للتوزيع على المساهمين.

ج - إحتياطي إختياري

يمثل هذا البند المبالغ المتراكمة والتي تم إقتطاعها من الأرباح للشركة المالكة بنسبة لا تزيد عن ٢٠٪ . يستخدم الإحتياطي الإختياري في الأغراض التي يقررها مجلس الإدارة ويحق للهيئة العامة توزيعه بالكامل أو أي جزء منه كأرباح على المساهمين .

١٧ - أرباح موزعة

بموجب قرار الهيئة العامة العادية المنعقد بتاريخ ٢٨ اذار ٢٠٢٤ تمت الموافقة على توصية مجلس الادارة بتوزيع ما نسبته ١٤٪ من رأس المال المدفوع كأرباح نقدية على المساهمين عن العام ٢٠٢٣ أي ما يعادل ٢,١٠٠ ألف دينار (١٤٪ من رأس المال المدفوع اي ما يعادل ٢,١٠٠ ألف دينار عن العام ٢٠٢٢).

١٨ - أرباح مدورة

إن تفاصيل هذا البند هي كما يلي :

للسنة المنتهية في ٣١ كانون الأول ٢٠٢٣			للسنة المنتهية في ٣١ كانون الأول ٢٠٢٤			
أرباح موزعة			أرباح موزعة			
المجموع	غير متحققة *	متحققة	المجموع	غير متحققة *	متحققة	
دينار	دينار	دينار	دينار	دينار	دينار	
١٩,٧٤٠,٠٣٨	٧٨١,٧٩٠	١٨,٩٥٨,٢٤٨	١٩,٥٥٦,٣٩٣	٦٧٧,٥٧٤	١٨,٨٧٨,٨١٩	الرصيد في بداية السنة
١,٩١٦,٣٥٥	(١٠٤,٢١٦)	٢,٠٢٠,٥٧١	٢,١٣٩,١٨٤	(٢٧,٢٨٤)	٢,١٦٦,٤٦٨	الربح للسنة
(٢,١٠٠,٠٠٠)	-	(٢,١٠٠,٠٠٠)	(٢,١٠٠,٠٠٠)	-	(٢,١٠٠,٠٠٠)	أرباح موزعة
١٩,٥٥٦,٣٩٣	٦٧٧,٥٧٤	١٨,٨٧٨,٨١٩	١٩,٥٩٥,٥٧٧	٦٥٠,٢٩٠	١٨,٩٤٥,٢٨٧	الرصيد في نهاية السنة

* مقيد التصرف بها كما في ٣١ كانون الأول ٢٠٢٤ بموجب تعليمات هيئة الأوراق المالية .

١٩ - مصاريف إدارية وعمومية
إن تفاصيل هذا البند هي كما يلي :

٢٠٢٣	٢٠٢٤	
دينار	دينار	
٣٥٢,٩٦١	٣٥٤,٣٩٠	رواتب ومكافآت موظفي الإدارة
١٠٠,٠٠٠	١٠٠,٠٠٠	بدل علاوة تمثيل
١٠,٨٠٠	٦,٩٠٤	تأمين صحي وعلاجات موظفي الإدارة
٦,٨٩٧	٥,١٤٢	حصة الشركة في الضمان الاجتماعي
٣٨,٦١٤	٣٣,٣٣٤	تبرعات وإعانات *
١٠٠,٦٦٧	٩٧,٦٨٢	تنقلات
٢٤٩	-	تعويض نهاية الخدمة المدفوعة
١٦,٢٥٣	٣٦,٥٣٩	مخصص تعويض نهاية الخدمة
١١٢,٤٨١	١١٧,١٩٤	رسوم ورخص وضرائب
١٣,٧٤٣	١٥,٠٥٣	مصاريف السيارات
١٠,٨٦٠	١٠,٨٨٩	استهلاك السيارات
٤,٢٨٦	٤,٩٩١	استهلاك الأثاث وأدوات المكاتب والحاسب الآلي
١,٣٥٧	١,٣٥٦	استهلاك أبنية المكاتب
٢٥,٥٠٠	١٩,٠٠٠	أتعاب مهنية وقضائية
٤,٤٨٨	٣,٥٢٣	بريد وهاتف وطوابع واردة
١٢,٥١٣	٦,٩٢٠	قرطاسية ومطبوعات وصيانة آلات المكاتب
٨,٨٤٤	٢,٦٩١	ضيافة
٢,٨٤٨	-	أجور عمل إضافي لموظفي الإدارة
٧,٦٦٧	١,٦٣٩	مصاريف أخرى
١٥,٥٠٠	٣٠,٠٠٠	إيجارات
٣,٥١٠	٤,٢٩٢	دعاية وإعلان
٣,٩١٧	-	صيانة أبنية
١,٩٨٩	١,٨٤٣	كهرباء
١,٦٩١	٥٠٤	تنظيفات
٦٤٨	-	مياه
٦٠٠	-	أجور نقل وعتالة
٩٠	٧٠	البسة العمال
٨٨١	٦٣٤	عمليات بيع أراضي
٨٥٩,٨٥٤	٨٥٤,٥٩٠	

* يمثل هذا البند تبرعات وإعانات تصرف بموجب قرارات مجلس الإدارة لجهات حكومية ومؤسسات خيرية غير ربحية.

٢٠ - صافي أرباح موجودات مالية بالقيمة العادلة من خلال الأرباح أو الخسائر
إن تفاصيل هذا البند هي كما يلي :

٢٠٢٣	٢٠٢٤	
دينار	دينار	
١٢٦,٣٥٣	١٥٠,٢٥٥	عوائد توزيعات أسهم شركات
(١٠٤,٢١٦)	(٢٧,٢٨٤)	(خسائر) تقييم موجودات مالية بالقيمة العادلة من خلال
٢٢,١٣٧	١٢٢,٩٧١	الأرباح أو الخسائر - غير متحققة

٢١ - (مصاريف) إيرادات أخرى بالصافي
إن تفاصيل هذا البند هي كما يلي :

٢٠٢٣	٢٠٢٤	
دينار	دينار	
(١٠٠,٠٠٠)	(١٠٠,٠٠٠)	مكافأة أعضاء مجلس إدارة الشركة والشركة التابعة
(٥٩٤)	(٨٤٤)	فوائد وعمولات بنكية مدينة
٧٩,٧٩٥	٦٩,٦٩٩	فوائد دائنة
٥٥,٥١٩	٣٠,٥١٧	أرباح بيع موجودات ثابتة
٦٢,٩٠١	-	إيرادات متفرقة
٤٧,٨٥٠	-	إيراد بيع الات وماكنات وقطع
٩,٣٩٠	-	إيرادات بيع بضاعة قديمة
١٥٤,٨٦١	(٦٢٨)	

٢٢ - ضريبة الدخل

أ - مخصص ضريبة الدخل والمساهمة الوطنية

إن الحركة الحاصلة على مخصص ضريبة الدخل هي كما يلي :

للسنة المنتهية في ٣١ كانون الأول	٢٠٢٣	٢٠٢٤	
دينار	دينار		
٣١,٧٨١	٦,٩٠٢		الرصيد في بداية السنة
٢٠,٨٤٥	١٠,٦٢٦		مخصص ضريبة الدخل والمساهمة الوطنية المأخوذ
(٤٥,٧٢٤)	(١٤,٥٣٣)		خلال السنة
٦,٩٠٢	٢,٩٩٥		ضريبة الدخل والمساهمة الوطنية المدفوعة خلال السنة
			الرصيد في نهاية السنة

ب - مصروف ضريبة الدخل والمساهمة الوطنية

إن رصيد مصروف ضريبة الدخل والمساهمة الوطنية في قائمة الأرباح أو الخسائر الموحدة هو كما يلي :

للسنة المنتهية في ٣١ كانون الأول	٢٠٢٣	٢٠٢٤	
دينار	دينار		
٢٠,٨٤٥	١٠,٦٢٦		مخصص ضريبة الدخل والمساهمة الوطنية المأخوذ
٢٠,٨٤٥	١٠,٦٢٦		خلال السنة

ج - الضرائب المؤجلة

لم يتم اظهار المنافع الضريبية المؤجلة للشركة المالكة الناتجة عن الفروقات الزمنية لضرائب الدخل المأخوذة في حسابات الشركة ، وذلك وفقاً لمتطلبات معيار المحاسبة الدولي رقم (١٢) كون أن الشركة المالكة تمارس النشاط الإستثماري والذي هو معفى من ضريبة الدخل .

لم يتم اظهار المنافع الضريبية المؤجلة الناتجة عن الفروقات لضرائب الدخل المدفوعة على المخصصات المأخوذة في حسابات الشركة التابعة حيث انه من غير المتوقع الاستفادة منها في المستقبل القريب .

تم احتساب الضرائب للشركة التابعة بنسبة ٢٠% كضريبة دخل و ١% كضريبة مساهمة وطنية من الدخل الخاضع للضريبة وفقاً لقانون ضريبة الدخل رقم ٣٤ لسنة ٢٠١٤ وتعديلاته والمعمول به منذ بداية العام ٢٠١٩.

د - الوضع الضريبي

تم تسوية ضريبة دخل الشركة المالكة حتى نهاية العام ٢٠٢٠، كما تم تقديم كشف التقدير الذاتي عن الاعوام ٢٠٢١ و ٢٠٢٢ و ٢٠٢٣ في الوقت المحدد، وبرأي الادارة والمستشار الضريبي انه لن يترتب على الشركة اية التزامات ضريبية كما في ٣١ كانون الاول ٢٠٢٤ وذلك لعدم وجود دخل خاضع للضريبة.

تم تسوية ضريبة دخل الشركة التابعة حتى نهاية العام ٢٠٢٠، كما تم تقديم كشف التقدير الذاتي للاعوام ٢٠٢١ و ٢٠٢٢ و ٢٠٢٣ بالوقت المحدد، هذا وقد تم احتساب وقيد مخصص لضريبة الدخل للسنة المنتهية في ٣١ كانون الاول ٢٠٢٤، وبرأي الادارة والمستشار الضريبي انه لن يترتب على الشركة اية التزامات تفوق المخصصات المأخوذة كما في ٣١ كانون الاول ٢٠٢٤.

٢٣ - حصة السهم من الربح للسنة العائد لمساهمي الشركة

إن تفاصيل هذا البند هي كما يلي :

٢٠٢٣	٢٠٢٤
دينار	دينار
١,٩١٦,٣٥٥	٢,١٣٩,١٨٤
١٥,٠٠٠,٠٠٠	١٥,٠٠٠,٠٠٠
-/١٣	-/١٤

الربح للسنة العائد لمساهمي الشركة - قائمة (ب)

عدد الأسهم

حصة السهم من الربح للسنة

٢٤ - إدارة المخاطر

أ - إدارة مخاطر رأس المال

تقوم الشركة بإدارة راسمالها للتأكد من قدرتها على الاستمرار وتعظيم العائد لاصحاب المصالح من خلال تحقيق التوازن الامثل بين حقوق الملكية والدين . كما انه لم يطرأ اي تغيير على سياسية الشركة خلال العام

ب - مخاطر السوق

المخاطر السوقية هي عبارة عن الخسائر بالقيمة الناتجة عن التغير في أسعار السوق كالتغير في أسعار الفوائد ، أسعار الصرف الأجنبي ، أسعار أدوات الملكية وبالتالي تغير القيمة العادلة للتدفقات النقدية للأدوات المالية داخل وخارج قائمة المركز المالي الموحدة .

ج - مخاطر التغير باسعار الاسهم

- تتمثل مخاطر اسعار الاسهم في انخفاض القيمة العادلة للاسهم بسبب التغير في قيمة مؤشرات الاسهم و تغير قيمة الاسهم منفردة .

- ان تغير نسبة مؤشر السوق المالي المتداولة فيه الاوراق المالية كما بتاريخ القوائم المالية الموحدة بنسبة ٥٪ زيادة أو ٥٪ نقصان . وفيما يلي أثر التغير على الارباح والخسائر وحقوق الملكية للشركة .

٢٠٢٤	التغير في المؤشر	الأثر على حقوق الملكية ربح / (خسارة) دينار	الأثر على الأرباح والخسائر ربح / (خسارة) دينار
الاسواق المالية	٥٪ زيادة	١,٩١٤,٨٦٥	١١١,٦٧٤
الاسواق المالية	٥٪ نقصان	(١,٩١٤,٨٦٥)	(١١١,٦٧٤)

د - مخاطر سعر الفائدة

مخاطر سعر الفائدة هي المخاطر المتعلقة بالتغير بقيمة الإدارة المالية نتيجة للتغيرات بمعدلات الفائدة السوقية.

كما تقوم الشركة بإدارة تعرضها لمخاطر سعر الفائدة باستمرار ، ويتم تقييم الخيارات المختلفة مثل التمويل وتجديد المراكز الحالية والتمويل البديل .

هذا ويتم تحديد تحاليل الحساسية بأدناه وفقاً للتعرض لأسعار الفائدة المتعلقة بالودائع البنكية والبنوك الدائنة والقرض قصير الأجل بتاريخ القوائم المالية الموحدة . كما أعد التحليل على فرض أن الرصيد القائم بتاريخ القوائم المالية الموحدة كان قائماً طوال العام . ويتم استخدام زيادة أو نقص بمقدار ٠/٥٪ والتي تمثل تقييم إدارة الشركة للتغير المحتمل والمقبول بمعدلات الفائدة.

- ٠/٥٪		+ ٠/٥٪		
٢٠٢٤	٢٠٢٤	٢٠٢٣	٢٠٢٤	
دينار	دينار	دينار	دينار	
(٦,٤٣٦)	(٢,٩٦١)	٦,٤٣٦	٢,٩٦١	الربح للسنة
(٦,٤٣٦)	(٢,٩٦١)	٦,٤٣٦	٢,٩٦١	حقوق الملكية

هـ - مخاطر السيولة

مخاطر السيولة ، والتي تعرف أيضاً بمخاطر التمويل ، هي المخاطر التي تتمثل بالصعوبة التي ستواجهها الشركة فيما يتعلق بتوفير الأموال اللازمة للوفاء بالالتزامات وتقوم الشركة بإدارة مخاطر السيولة عن طريق الحفاظ على إحتياطيات والرقابة المستمرة للتدفقات النقدية الفعلية وموائمة استحقاقات الموجودات المالية مع المطلوبات المالية . كما ان جزء من اموال الشركة مستثمر بارصدة نقدية لدى البنوك والموجودات المالية بالقيمة العادلة من خلال قائمة الأرباح أو الخسائر وهي جاهزة للوفاء بمتطلبات التمويل قصير ومتوسط الأجل وإدارة السيولة .

يبين الجدول التالي تفاصيل استحقاقات المطلوبات المالية للشركة :

٣١ كانون الأول		
٢٠٢٣	٢٠٢٤	
أقل من سنة	أقل من سنة	
دينار	دينار	
-	١٠,٤٩٠	بنوك دائنة
٢٥٥,٦١٠	٢١٣,٠٨٤	دائنون وأرصدة دائنة أخرى
٦,٩٠٢	٢,٩٩٥	مخصص ضريبة الدخل و المساهمة الوطنية
٢٦٢,٥١٢	٢٢٦,٥٦٩	

و - مخاطر الإئتمان

مخاطر الإئتمان تتعلق بمخاطر إخفاق الطرف الآخر بالوفاء بالتزاماته التعاقدية مما يسبب خسائر للشركة. هذا وتتبع الشركة سياسة التعامل مع أطراف مؤهلة إئتمانياً ، وذلك من أجل تخفيف خطر الخسائر المالية الناجمة عن عدم الوفاء بالالتزامات .

كما أن موجودات الشركة المالية والتي تتكون بشكل أساسي من الموجودات المالية والنقد وما في حكمه لا تمثل تركّز هام لمخاطر الإئتمان .

٢٥ - الارصدة والمعاملات مع أطراف ذات علاقة

فيما يلي تفاصيل الارصدة والمعاملات مع الأطراف ذات علاقة (الشركات والمؤسسات ممثلة في أعضاء مجلس الإدارة) كما في نهاية السنة :

٣١ كانون الأول	
٢٠٢٣	٢٠٢٤
دينار	دينار
١,٢٣٧,٢٨٣	١٢٢,٢٨٢
١٩,٨٠٣	(١٠,٤٩٠)
١,٦٨٣	٧٨٦
٥١٣	١,٣٧١
١٢,١٠٩	٢٣,٧٢٣
٥٠,٠٠٠	٤٧٠,٠٠٠

بنود داخل قائمة المركز المالي الموحدة :

وديعة لاجل لدى البنك الأهلي الأردني - عضو مجلس إدارة
بنك (دائن) مدين - البنك الأهلي الأردني - عضو مجلس إدارة
بنك مدين - البنك الأهلي الأردني - عضو مجلس إدارة
حساب جاري - البنك العربي - عضو مجلس إدارة
حساب جاري - البنك الأهلي - عضو مجلس إدارة
وديعة لاجل لدى البنك الأهلي الأردني - عضو مجلس إدارة

للسنة المنتهية في ٣١ كانون الأول	
٢٠٢٣	٢٠٢٤
دينار	دينار
٥٩٣	٨٤٤
٧٩,٧٩٥	٦٩,٦٩٩
١٦٢,١٤٩	٢١٣,٨٠٠

بنود قائمة الأرباح أو الخسائر الموحدة :

فوائد وعمولات مدينة
فوائد بنكية دائنة
ايرادات موجودات استثمارية (شركة مستثمر بها)

- بلغت الرواتب والمكافآت والمنافع الأخرى لمجلس الإدارة والإدارة التنفيذية العليا ما مجموعه ٥٨٨,٨٠٠ دينار للعام ٢٠٢٤.

٢٦ - التوزيع القطاعي والجغرافي

فيما يلي معلومات عن قطاعات أعمال الشركة موزعة حسب الأنشطة :

المجموع		استثماري *	
للسنة المنتهية في ٣١ كانون الأول ٢٠٢٣	للسنة المنتهية في ٣١ كانون الأول ٢٠٢٤		
دينار	دينار	دينار	
٢٢,١٣٧	١٢٢,٩٧١	١٢٢,٩٧١	صافي أرباح موجودات مالية بالقيمة العادلة من خلال الأرباح أو الخسائر
٢,٣٢٠,٩٢٠	٢,٥٣٠,٣٣٨	٢,٥٣٠,٣٣٨	عوائد توزيعات موجودات مالية بالقيمة العادلة من خلال الدخل الشامل
١٢٨,٣٧٣	١٣٧,٩١٩	١٣٧,٩١٩	عوائد موجودات مالية بالكلفة المطفأة
١٦٢,١٤٩	٢١٣,٨٠٠	٢١٣,٨٠٠	إيرادات استثمارات عقارية
١٥٤,٨٦١	(٦٢٨)	(٦٢٨)	(مصاريف) إيرادات أخرى - بالصافي المسترد من مخصص بضاعة جاهزة وبطينة الحركة
٨,٦١٤	-	-	مجموع الإيرادات
٢,٧٩٧,٠٥٤	٣,٠٠٤,٤٠٠	٣,٠٠٤,٤٠٠	مصاريف إدارية وعمومية
(٨٥٩,٨٥٤)	(٨٥٤,٥٩٠)	(٨٥٤,٥٩٠)	الربح للسنة قبل الضريبة
١,٩٣٧,٢٠٠	٢,١٤٩,٨١٠	٢,١٤٩,٨١٠	مصرف ضريبة الدخل
(١٩,٨٠٠)	(١٠,١٢٠)	(١٠,١٢٠)	مصرف ضريبة المساهمة الوطنية
(١,٠٤٥)	(٥٠٦)	(٥٠٦)	الربح للسنة
١,٩١٦,٣٥٥	٢,١٣٩,١٨٤	٢,١٣٩,١٨٤	

* صافي بعد استبعاد حصة الشركة من أرباح الشركة التابعة الموزعة خلال العام ٢٠٢٤ والبالغة ٩٠٠,٠٠٠ دينار من هذا القطاع .

٣١ كانون الأول		استثماري	
٢٠٢٣	٢٠٢٤		
دينار	دينار	دينار	معلومات أخرى
٥٧,٩٧٧,٣١٥	٥٥,٥١٥,٠٦٩	٥٥,٥١٥,٠٦٩	موجودات القطاع
٣٣٩,٢٣٩	٣٣٩,٨٣٥	٣٣٩,٨٣٥	مطلوبات القطاع

- ان جميع الموجودات وعمليات الشركة والشركة التابعة هي داخل المملكة الاردنية الهاشمية.

٢٧- تطبيق المعايير الدولية للتقارير المالية الجديدة والمعدلة

أ - معايير محاسبية جديدة ومعدلة سارية المفعول للسنة الحالية

تم تطبيق المعايير المحاسبية الدولية لإعداد التقارير المالية الجديدة والمعدلة التالية، والتي أصبحت سارية للفترات السنوية التي تبدأ في أو بعد أول كانون الثاني ٢٠٢٤ ، في هذه القوائم المالية الموحدة. لم يكن لتطبيق هذه المعايير المحاسبية الدولية لإعداد التقارير المالية أي تأثير جوهري على المبالغ المدرجة للسنوات الحالية والسابقة، ولكن قد يترتب على اعتمادها تأثيرات على محاسبة المعاملات أو الترتيبات المستقبلية.

- تعديلات على المعيار الدولي لإعداد التقارير المالية رقم ١٦ عقود الإيجار – الالتزامات الإيجارية في البيع وإعادة الاستئجار
- تعديلات على معيار المحاسبة الدولي رقم ١ عرض القوائم المالية المتعلقة بتصنيف المطلوبات كمتداولة أو غير متداولة
- تعديلات على معيار المحاسبة الدولي ١ عرض القوائم المالية – الالتزامات غير المتداولة مع التعهدات
- تعديلات على معيار المحاسبة الدولي ٧ بيان التدفقات النقدية والمعيار الدولي لإعداد التقارير المالية ٧ الأدوات المالية الإفصاحات – ترتيبات تمويل الموردين
- المعيار الدولي لإعداد التقارير المالية إس ١ – المتطلبات العامة للإفصاح عن المعلومات المالية المتعلقة بالاستدامة.*
- المعيار الدولي لإعداد التقارير المالية إس ٢ الإفصاحات المتعلقة بالمناخ*
- * شريطة موافقة السلطات الرقابية في البلدان التي تعمل بها الشركة على تطبيقها ، علماً بأنه لم يتم إصدار أي تعليمات حولها حتى تاريخ المعلومات المالية الموحدة المرحلية الموجزة.

ب - معايير صادرة وغير سارية المفعول

لم تعتمد الشركة مسبقاً المعايير الجديدة والمعدلة التالية التي تم إصدارها، ولكنها لم تصبح سارية المفعول بعد. إن الإدارة بصدد تقييم تأثير المتطلبات الجديدة.

سارية لفترات سنوية تبدأ في أو بعد	المعايير المحاسبية الدولية لإعداد التقارير المالية الجديدة والمعدلة
أول كانون الثاني ٢٠٢٥	تعديلات على معايير مجلس معايير المحاسبة للاستدامة "SASB" لتعزيز قابليتها للتطبيق الدولي
أول كانون الثاني ٢٠٢٥	التعديلات على المعيار المحاسبي الدولي رقم ٢١ - عدم قابلية صرف العملة
أول كانون الثاني ٢٠٢٦	التعديلات على المعيار الدولي لإعداد التقارير المالية رقم ٩ والمعيار الدولي لإعداد التقارير المالية رقم ٧ - تعديلات على تصنيف وقياس الأدوات المالية
أول كانون الثاني ٢٠٢٦	التحسينات السنوية لمعايير المحاسبة الدولية - المجلد ١١
أول كانون الثاني ٢٠٢٧	المعيار الدولي لإعداد التقارير المالية رقم ١٨ - العرض والإفصاح في القوائم المالية.
أول كانون الثاني ٢٠٢٧	المعيار الدولي لإعداد التقارير المالية رقم ١٩ - الشركات التابعة غير الخاضعة للمسائلة العامة

تتوقع الإدارة اعتماد هذه المعايير والتفسيرات والتعديلات الجديدة في القوائم المالية الموحدة للشركة في فترة التطبيق الأولي، كما تتوقع ألا يكون لاعتماد هذه المعايير والتفسيرات والتعديلات الجديدة أي تأثير جوهري على القوائم المالية الموحدة في فترة التطبيق الأولي.

٢٨ - مستويات القيمة العادلة

إن بعض الموجودات المالية للشركة بقيمة عادلة في نهاية كل فترة مالية، والحدود الظلي يوضح مستويات حول كيفية تحديد القيمة العادلة لهذه الموجودات المالية (طرق التقييم والمخاطر المستخدمة):

				القيمة العادلة			
				3١ من الأول		٢٠٢٤	
				٢٠٢٣			
				دينار	دينار		
العلاقة بين المخاطر الهامة غير الملموسة والقيمة العادلة	مخاطر عامة غير ملموسة	طريقة التقييم والمخاطر المستخدمة	مستوى القيمة العادلة			الموجودات المالية	
لا يطبق	لا يطبق	الاستمر المطلقة في الامواق المالية	المستوى الاول	٧,٢٦٠,٧٧٥	٢,٣٣٢,٤٩١	موجودات مالية بالقيمة العادلة	
		الاستمر المطلقة في الامواق المالية	المستوى الاول	٣٩,٤٢٤,٠٣٨	٣٨,٧٩٧,٢٩٢	موجودات مالية بالقيمة العادلة من خلال قائمة الارباح أو الخسائر :	
		الاستمر المطلقة في الامواق المالية	المستوى الاول			اسهم	
لا يطبق	لا يطبق	القيمة السوقية لصافي أصول الشركة	المستوى الاول			موجودات مالية بالقيمة العادلة	
		القيمة السوقية لصافي أصول الشركة	المستوى الاول			اسهم متوفر لها اسمر سوقية	
		القيمة السوقية لصافي أصول الشركة	المستوى الاول			اسهم غير متوفر لها اسمر سوقية	
لا يطبق	لا يطبق	طرق خصم التذات النقدية طريقة التقييم السمي	المستوى الثالث	١٢,١٢٢,١٥٢	١١,٣١٣,٢٢٢	مجموع الموجودات المالية بالقيمة العادلة	
		طرق خصم التذات النقدية طريقة التقييم السمي	المستوى الثالث	٥١,٥٤٦,١٩٠	٤٩,٥١٠,٥١٤		
		طرق خصم التذات النقدية طريقة التقييم السمي	المستوى الثالث	٥٣,٨٠٩,٩٦٥	٥١,٧٤٤,٠٠٥		

لم يكن هناك تحويلات بين المستوى الاول و الثالث خلال العام ٢٠٢٤.

ب - القيمة العادلة للموجودات المالية والمطلوبات المالية للشركة والغير محددة بالقيمة العادلة بشكل مستمر:

باعتقائنا ما لو د في الحدود ان القيمة التقريبية للموجودات المالية والمطلوبات المالية الظاهرة في التوائم المالية الموحدة للشركة تقارب قيمتها العادلة وذلك لان ادارة الشركة تعتقد ان القيمة التقريبية للتبذر المبينة اثناء تعديل القيمة العادلة لها تزداد او تنقص اما لاستحقاقها قصير الاجل او ان اسمى الفائدة لها يعاد فمستور ما خلال السنة .


القيمة العادلة	٢٠٢٤ كانون الاول		٢٠٢٣ كانون الاول	
	دينار	دينار	دينار	دينار
موجودات مالية غير محددة بالقيمة العادلة :				
موجودات مالية بالكلية المضافة	٢,٣٢٦,٠٠٢	٢,٣١٨,٥٥٥	٢,٠٠٠,٠٠٠	٢,٠٣٨,٧٥٠
موجودات استثمارية	٥٤,٤٠٩	٢,٢٣٥,٠٠٠	٥٨,٨٣٧	٢,٢٥٠,٠٠٠
مجموع موجودات مالية غير محددة بالقيمة العادلة :	٢,٣٨٠,٤١١	٤,٥٥٣,٥٥٥	٢,٠٥٨,٨٣٧	٤,٢٨٨,٧٥٠

للتبذر المبينة اعلاه تم تحديد القيمة العادلة للموجودات المالية للمستوى الثاني وفقا لمضاج قصير متفق عليها والتي تمكن من مخاطر الائتمان لدى الاطراف التي يتم التعامل معها .
نعتقد ان القيمة التقريبية للموجودات المالية والمطلوبات المالية الظاهرة في التوائم المالية الموحدة للشركة تقارب قيمتها العادلة .



ص.ب. ٦٠٦٠ عمان ١١١١٨ الأردن
هاتف ٥٦٥٥٩٢٧ / ٠٦ - فاكس ٥٦٩٥٥٦٧ / ٠٦
البريد الإلكتروني: info@jordanworsted.com
الموقع الإلكتروني: jowm-jo.com

The Jordan Worsted Mills Co.Ltd.



Board of Directors Report

For the sixty-third fiscal year

Ended 31 December 2024

Submitted to the General Assembly of Shareholders

At meeting held at 12:00 PM on Sunday 23/3 /2025

The Jordan Worsted Mills CO.LTD.

Board of directors Report

For the sixty-third fiscal year

And the future plan

And financial statements

And the independent auditor's report

For the year ended 31 December 2024



His Majesty king Abdullah II Bin Al Hussein



His Royal Highness Crown Prince

Al Hussein Bin Abdullah II

The Jordan Worsted Mills Co Ltd.

BOARD OF DIRECTORS

Imad Yousef Issa Mouasher **Representative of Moasher Investment and Trade Company**
chairman

Nadim Yousef Issa Muasher **Representative of Ranco Diversified Investments LLC**
Vice Chairman

Samir Odaalla Dakhlala Alamat **General Manager**

Dr. Ahmad Awad Abed Al Halim Al-Hussien **Ahli Bank**

Walid Mohammad Khader Hashem **Arab Bank**

The late Saleh Rajaei Saleh Muasher **Rajaei Muasher & Brothers. Co to 11/8/2024**

Rajaei Saleh Rajaei Muasher **Rajaei Muasher & Brothers. Co from 8/9/2024**

Basim Jamil Issa Muasher **Suhail Jamil Al-Muasher & Brothers Co.**

Dr. Jack Nicola Yacoub Kattan

Isam Ali Suleiman Bilbeisi

Bassam Farah. Suleiman Maayeh

Adnan Shafiq Jubrail Zyadat

Social Security Corporation representatives: –

A–Nashat Awwad Hasan Al-Badawi

B–Dr. Nancy Moh'd Sa'eed Khasawneh to 17/2/2024

C–Dr. Rami Khalid Shlash Almajali from 18/2/2024

Board of Directors Report

For the year ending on 31/12/2024

A– Speech of the Chairman of the Board of Directors

Gentlemen members of the general assembly,

On my behalf and on behalf of my fellow members of the Board of Directors, I welcome you and thank you for accepting the invitation to attend this annual meeting of your esteemed company through audiovisual communication technology. We hope you are in good health.

Gentlemen:

Despite the continuing difficult circumstances that our region is going through, especially the continued sinful Israeli aggression against our people in Gaza Strip , and the major consequences that followed on the surrounding countries, which still negatively and significantly affect the investment sector, especially in the fields of tourism and the prices of stocks listed on the Amman Stock Exchange, thank God, good results have been achieved in the revenues of our company and its subsidiary from the profits of their investments in bank and company stocks, in addition to other revenues from loan bonds revenues, rents, bank interest and else on , which enabled us to continue distributing generous profits to shareholders.

We have every hope that this brutal aggression will stop and our people will enjoy security, safety, peace and prosperity will return to our region as quickly and permanently as possible.

In conclusion, I would like to extend my sincere thanks, appreciation and respect to our Jordanian Armed Forces and all our security services for their continuous efforts to maintain the security and safety of our beloved Jordan under the leadership of His Majesty King Abdullah II, may God. Preserve him.

Imad Mouasher

Chairman of Board of Directors

B– Board of Directors Report

Messrs. The member of the general assembly: –

We are pleased to put in your hands our report on the company's activities and the most important of it during the financial year ended 31/12/2023, in accordance with Article (4–b) of the Instructions for the Disclosure of Exporting Companies, Accounting Standards and Auditing Standards for the year 2004, effective from 1/3/2004. As follows: –

1–A– The company's objectives are as follows: –

(131200) Manufacture of woven fabrics.

(321125) Manufacture of wool.

(642000) Activities of the holding company.

(643002) Activities of joint investment companies.

(681010) Purchase and sale of private real estate.

(701020) Administrative office.

(810328) Owning movable and immovable assets for the company to carry out its business.

(999991) Borrowing the necessary funds from banks.

B– Geographical Location: The main office in Jawharat Al Shmeisani Building 18 Allal Al Fassi Street –second floor Shmeisani– Amman. The company has no any internal or external branches.

C– The number of employees of The Jordan Worsted Mills Company: 1

D–The accumulated capital investment at the end of the financial year is as follows:–

	<u>J.D</u>
1- Investments (stocks and bonds)	52,419,299
2- Current assets	2,913,622
3- Investment lands - at cost	23,803
4- Investment assets (buildings, wells and equipment) - at cost	911,153
5- Lands - at cost	70,877
6- Fixed assets - at cost	202,010
	<hr/>
Total	<u>56,540,764</u>

E – Company Address: –

PO Box 6060 Amman 11118 Jordan

Phone: 065655927 Fax 065695567

Email: Info@jordanworsted.com

Website: <https://www.jowm-jo.com>

2 – Subsidiaries: – (Jordan Fabric and worsted manufacturing Co. plc)

A– capital: Eight million Jordanian dinars.

B– Our company owns 100% of the capital.

C– The company's objectives, nature of its work and scope of activities: –

(112102) Participation of individuals and companies in businesses that serve the company's interest

(321125) Wool industry

(321147) Silk fabric industry

(321155) Textile industries

(321182) Thread manufacturing and spinning

(321321) Ready-made garments industry of all kinds

(810328) Owning movable and immovable assets for the company to carry out its business

(831031) Establishing and owning factories

(832050) Obtaining contracts of rights and privileges from any government, authority, company, institution or individual concerned with the company's objectives.

D – The number of employees and workers of the subsidiary company is 9.

E – Geographical location: – Jawharat Al Shmeisani Building 18 Allal Al Fassi Street – second floor – Shmeisani– Amman

F –There are no branches for the subsidiary.

G – There are no projects owned by the subsidiary.

H– There is no other information related to the subsidiary.

I– Company address– :

P.O Box 6060 Amman 11118 Jordan

Phone: 06/ 5673430 Fax: 06/ 5695567

Email: info@worstedfabric.com

Website: jowm-jo.com

3-A - The names of the members of the Board of Directors and a brief introduction about each of them :-

Name	Nationality	Position	Membership Date	Date of Birth	Qualification	Graduation Year	Practical experience and membership of corporate boards
Imad Yousef Issa Mouasher Mouasher Investment & Trading Co	Jordanian	Chairman	28/03/2024	21/09/1957	BA Of Economic MA Of International Business Administration	1979 1981	Chairman and General Manager of Moasher Investment and Trading Company from 1981 to date Vice Chairman of the Arab International Hotels Company Vice Chairman of the International Company for Hotels and Commercial Markets Member of the Board of Directors of Jordan Ahli Bank
Nadim Yousef Issa Muasher Ranco Diversified Investments	Jordanian	Deputy Of Chairman	28/03/2024	07/08/1950	BA Of Architectural Engineering MA Of Engineering / Stanford University	1973 1974	Chairman of the Board of Directors of Al-Zay Ready made Garments Manufacturing Chairman of the Board of Directors of the International Company for Hotels and Commercial Markets Chairman of the Board of Directors of Arab International Hotels Chairman of the Board of Directors of the Jordanian Company for Hotel and Tourism Education Member of the Board of Directors of Jordan Ahli Bank Member of the National Council for Tourism Former member of the Jordanian Secrete 52 years of experience in industry, tourism and banking
Samir Odaalla Dakhala Alamat	Jordanian	member/ General manager	28/03/2024	19/06/1942	BA Of Accounting	1976	Member of the Board of Directors/General Manager of the Jordan fabric and worsted manufacturing co. plc Member of the Board of Directors of Arab International Hotels Company Member of the Board of Directors of the Tourism Business Company Saba & Co. from 1/7/1963 - 1/5/1964 Legal Auditor General Manager of Jordan Worsteds Mills Co from 1/5/1964 to date
Jack Nicola Yacoub Kattan	Jordanian	Member	28/03/2024	14/02/1948	BA Of Economic MA Of Economic PhD Of Economic	1969 1974 1976	Member of the Board of Directors of the Arab Insurance Company (Jordan) Board Member of Tourism Business Company Member of the Board of Directors of Al Zay Ready Garments Manufacturing Board Member of Masalat Specialized Transport Company Central Bank of Jordan from 1970 to 1972 Kuwait Investment Company from 1976 to 1990 Jordan Ahli Bank / Deputy General Manager from 1991-2002 Jordan Investor Center Company / General Manager from 2002 to date
Basim Jamil Issa Al-Mouasher	Jordanian	Member	28/03/2024	20/06/1958	BA of Business Administration	1979	Chairman of Leading Business & Projects Company Chairman of Henkel Jordan Member of the Board of Directors of Arab International Hotels Chairman of Ready Mix Concrete and Construction Supplies Vice Chairman of the Board of Directors of the International Brokerage and Financial Markets Company
Late Saleh Rajael Saleh Muasher Rajai Muasher & Brothers Co To 11/8/2024	Jordanian	Member	28/03/2024	26/08/1974	BA of Law	1998	Member of the Board of Directors of the Arab International Hotels Company Ahli Bank from 1/6/1999 to 1/5/2000 National Commercial Centers from 1/2/2000 to 30/6/2008 Jordan Green Valley Company from 01/11/2008 to 11/8/2024

Name	Nationality	Position	Membership Date	Date of Birth	Qualification	Graduation Year	Practical experience and membership of corporate boards
Rajaei Saleh Rajaei Musher	Jordanian	Member	08/09/2024	23/06/2003	Bachelor of Accounting and Financial Management Expected to graduate in May 2025	Expected to graduate in May 2025	Trained at Ahli Bank in the Business Operations Management Department 7/2020
Issam Ali Suleiman Belbeisi	Jordanian	Member	28/03/2024	24/05/1945	Diploma in Business Management	1971	Trained at Ernst & Young from 5/2023 to 7/2023 in the Strategy Department Member of the Board of Directors of the Arab International Hotels Company Vice Chairman of the Board of the Jordanian Tanning Company 1982 - 2013 Vice Chairman of the Board of Directors of Jordan Tobacco and Cigarettes Company 1990-1999 Member of the Board of Directors of the Jordanian Printing and Packaging Company 1989 - 1999 Member of the Board of Directors of the International Company for Leather Products 1982 - 1990
Ahmad Awad Abd Al Halim Al-Husseini Ahli Bank	Jordanian	Member	28/03/2024	16/07/1966	BA Of Business /Economics MA Of finance PhD Of finance	1987 1993 2005	CEO/General Manager at Jordan Ahli Bank Executive Vice President/General Manager at Ahli Bank 2015-2023 Senior Vice President/Credit (Eastern Mediterranean) at Arab Bank 1994-2015 Cairo Amman Bank 1991-1994 Bank of Jordan 1989-1991 Chairman of the Board of Directors of Al-Ahly Financial leasing Company Chairman of the Board of Directors of Al Ahli Financial Technology Company Member of the Board of Directors of the Jordanian Company for Payment and Clearing Systems Member of the Board of Directors of the Jordanian Loan Guarantee Company Member of the Board of Directors of the Institute of Banking Studies Member of the Board of Directors of the Association of Banks in Jordan Member of the Board of Directors of the Jordan Capital and Investment Fund Member of the Board of Directors - Management of the Jordan Capital and Investment Fund Member of the Board of Directors of the Tourism Business Company
Walid Mohammad Khader Hashem Arab Bank	Jordanian	Member	28/03/2024	25/07/1958	BA Of Business /Economics	1981	Member of the Board of Directors of warranty Investment Company Arab Bank - different sections of the bank from 1983 - 1987 Arab Bank - Department of Banking Facilities from 1988 - 1999 from the Facility Officer to the Facility Manager Arab Bank - Branch Manager 2000 - 2004 Arab Bank - General Administration - Credit Manager from 2005 to 2009/4 Arab Bank - Public Administration - Director of the Major Companies Unit- Jordan and Palestine from 5/5/2009 to date Deputy General Manager of National Leasing Company (Member of Arab Bank Group) from 11/2011 - 8/2012
Bassam Farah Suleiman Maayeh	Jordanian	Member	28/03/2024	25/08/1947	BA of Computer Science British Universities Engineering from the University of University of Salford, UK		General Manager of National Leasing Company (Member of Arab Bank Group) from 9/2012 to date General Manager of the Arab International Hotels Company since 2003 General Manager of the Tourist Business Company from 1996 Partner Director of Shair & Co. for Investments 1976 - 1996 Royal Scientific Society 1975-1976 Member of the Board of Directors of the International Company for Hotels and Commercial Markets Member of the Board of Directors of Al-Zay Ready-made Garment Industry Member of the Board of Directors of the Arab International Hotels Company
Nasrat Awwad Hasan AL_Badawi Social security corporation	Jordanian	Member	28/03/2024	13/05/1967	Bachelor of Public Health	1989	Director of Inspection / Social Security corporation From 4/10/1993 to date
Adnan Shafiq Jubrail Zyadat	Jordanian	Member	28/03/2024	01/11/1965	BA of Computer Science MA Marketing	1987 1994	Advanced Medical Equipment Company from 1/10/1994 to 1/6/2007 Excellence Consulting Company from 7/1/2007 to date Advanced Medical Equipment Company from 1/10/2010 to date Member of Board of Directors of Al-Zay Ready made Garments Manufacturing
Dr. Nancy Moh'd Saeed Khasawneh Social security corporation To 17/2/2024	Jordanian	Member	01/08/2022	31/01/1969	Bachelor of Law Master of Political Science Master of Law Doctor of Law	1989 1992 2006 2014	Assistant General Manager of the North Branches, Central Branches, and South Branches Chairman of the Insurance Decisions Quality Control Committee Social security corporation from 21/6/1989 to date
Dr. Rami Khalid Shlash Almajali Social security corporation From 18/2/2024	Jordanian	Member	28/03/2024	27/01/1973	Bachelor of Law Master of Law Master of Strategic Management PhD in Public Law		Social security corporation Director of the Primary Disability Department from 1/2/2021 to 23/9/2022 Director of the Quality Control Department of Medical Committee Decisions from 30/12/2022 to 31/12/2023 Director of the Fourth Primary Rights Settlement Committee Department from 1/1/2024 to date

3-b - the names and ranks of senior management and a brief profile of each of them :-

Name	Nationality	Position	Designation Date	Date of Birth	Qualification	Graduation Year	Practical experience
Farajallah Jubrail Tawfik Qubain	Jordanian	Financial Manager	19/06/1976	01/12/1948	B.A. Political Science Economics	1976	Accountant at the Commercial Markets Directorate from 8/12/1970-21/6/1972 Employee of Grindlays Bank from 17/2/1973 to 18/6/1976 Jordan Worsted Mills Co from 19/6/1976 to date
Samir suleiman Farhan Bawwab	Jordanian	Head of Accounting and Shareholders Department	23/10/1984	17/11/1960	Diploma in Banking Sciences	1982	Accountant at Jordan Worsted Mills Co. from 23/10/1984 - 1/2/2009 Head of Accounting and Shareholders Worsted Mills Co from 1/2/1/2009 to date
Abdallah Moh'd Khalid Al kurdi	Jordanian	Internal Auditor	01/09/1989	09/04/1957	Commercial high school	1976	Accountant at Jordan Worsted Mills Co from 1979/09/11 to 1982/09/21 Accountant at Oteishan Company / Saudi Arabia Accountant at Jordan Worsted Mills Co from 1989/09/01 - 31/12/2014 Internal Auditor at Jordan Worst Mills Co From 1/1/2015 to date

3-C

1 -The Board of Directors was elected on 28/3/2024

2-The term of the Board of Directors is four years

3-The Main Company's Board of Directors holding during the fiscal year 2024 (Eight sessions)

4 -The Board of Directors of the Subsidiary Company holding during the fiscal year 2024 (six sessions)

4 – Statement of the names of the major shareholders who own shares of 5% or more of the company's capital

Name	31/12/2023		31/12/2024	
	Number of Shares	percentage	Number of Shares	percentage
Messrs. Nadim Yousef Muasher and Muasher family	2964671	19.764%	2848967	18.993%
Messrs. Social Security Corporation	3000000	20.000%	3000000	20,000%
Messrs. Ahli Bank	1500000	10,000%	1500000	10,000%
Messrs. Arab Bank	1403746	9,358%	1403746	9,358%
Messrs. Arab International Hotels	1155043	7.700%	1155043	7,700%
Messrs. Jordan Investor Center Co	1240000	8,266%	1240000	8,266%

5 –Competitive status of the company:

There is no competitive situation for the company, as the activity of our company and the activity of its subsidiary has become an investment activity only.

6- A- The degree of dependence on specific suppliers who make up 10% of the total purchases:

There is no reliance on specific suppliers, locally or abroad, that make up 10% of the total purchases.

6-B – The degree of reliance on main customers locally and abroad, who constitute 10% of total sales or revenues.

There are no major customers locally or abroad that constitute 10% of total sales or revenues.

7 – Governmental protection or privileges enjoyed by the company or any of its products under laws and regulations or otherwise: –

A– There is no governmental protection or privileges enjoyed by the company or any of its products under laws, regulations or otherwise.

B– There are no patents or franchise rights obtained by the company.

8– Decisions issued by the government, international organizations, or others that have a material impact on the company's work, products, or competitiveness:

There are no decisions issued by the government, international organizations, or others that have a material impact on the company's work, products, or competitive ability during the year 2024.

9– A – Recruitment policy: Appointment procedures in the parent company and the subsidiary company are based on academic degrees, experience and competence in the required field of work. This is done through job applications or advertisements in local newspapers.

9–B–The number of employees of the company and their qualifications: –

Qualification	Jordan worsted mills Co (parent company)	Jordan Fabric and worsted manufacturing Co. PLC (Subsidiary company)
Bachelor's Degree	1	3
Diploma	–	2
High school	–	1
Less than secondary	–	3
Total Number of employees	1	9

9–C – Rehabilitation and training programs for employees of the company and the subsidiary during 2024

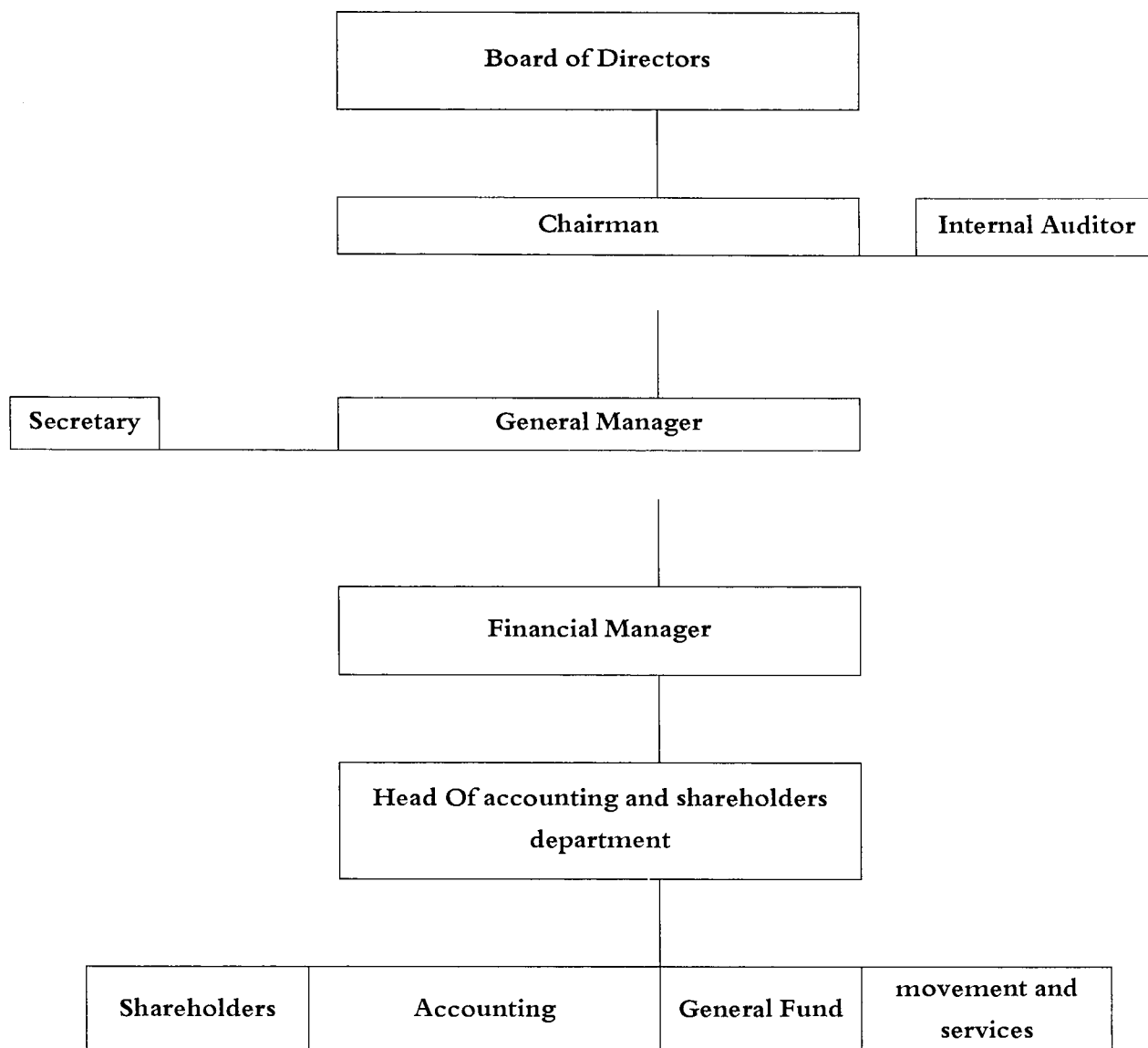
First: – parent Company: –

The subsidiary company : There are no qualification or training programs during the year, as all employees are qualified and have long experience.

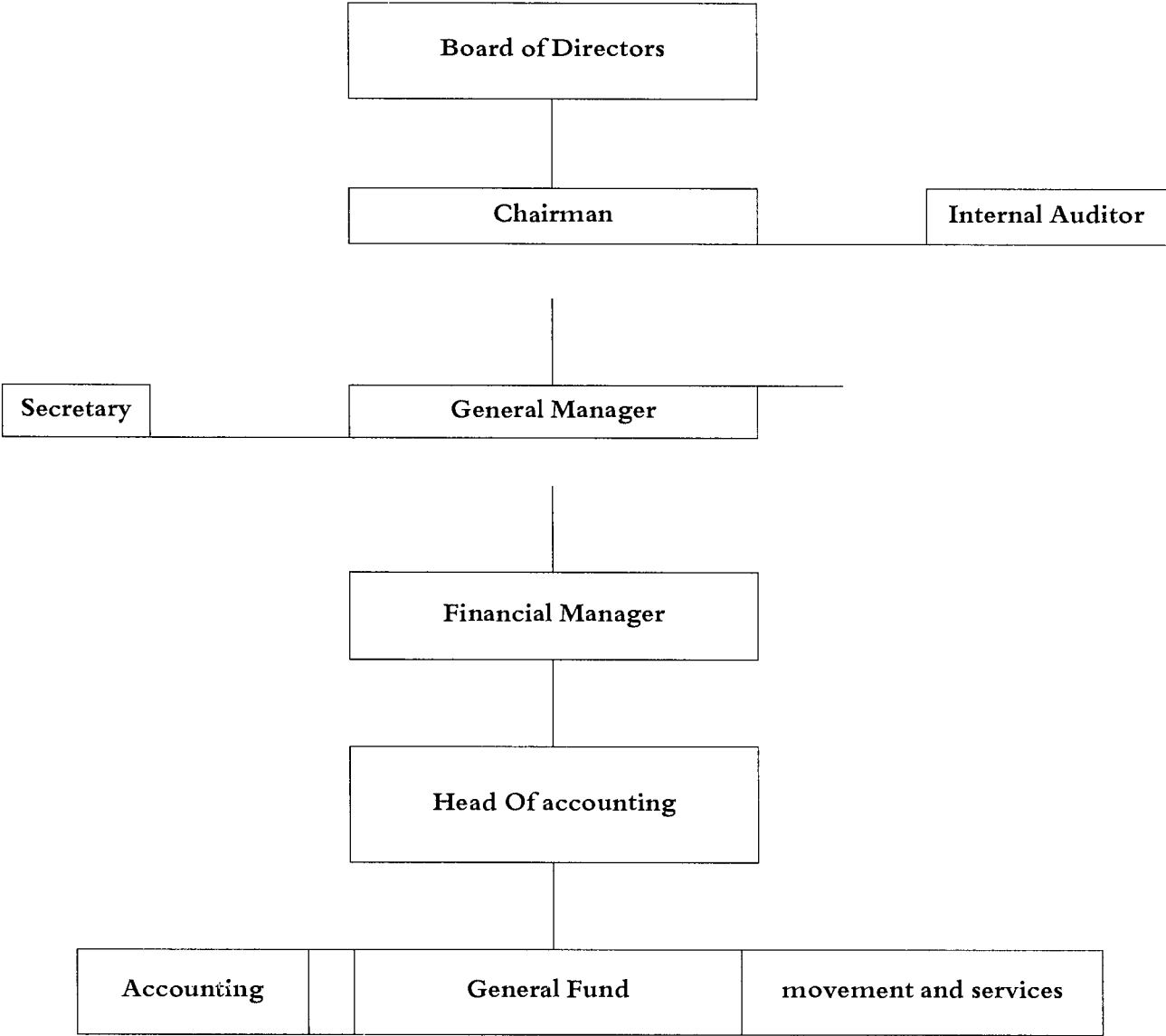
Second: The subsidiary company: There are no qualification or training programs during the year, as all employees are qualified and have long experience.

9-D – Organizational chart – Main Company

Jordan worsted mills Co.Ltd



9-E – Organizational chart – Subsidiary company
Jordan Fabric and worsted Manufacturing co plc



10– Risks to which the company may be exposed: The risks to which the factory buildings may be exposed (fire, theft, earthquakes, floods, aircraft crashes, and any natural disasters) are covered under comprehensive insurance policies. The factory is also equipped with early warning and fire-fighting devices according to defense requirements. Civil insurance. The assets of the company's offices and the subsidiary are covered by comprehensive insurance

11–Achievements and events: –

First: The achievements achieved by the company during the fiscal year, which are covered in the annual report.

The financial statements for the year ending 12/31/2024, which are covered by the annual report, show the following: –

	<u>J.D</u>
A– Net income from investments and loan bonds	2.791.228
B– Net other revenues	<u>213.172</u>
Total	<u><u>3.004.400</u></u>
Less: Administrative and general expenses	(854.590)
Income tax and national contribution tax	(10.626)
Net profit	<u><u>2.139.184</u></u>

C – Dividends proposed to be distributed to shareholders 2100000 J.D (only Two million one hundred thousand J.D) and at a rate of 14% of the nominal value of the shares.

Second: Events: None

12– The financial impact of operations of a non-recurring nature that occurred during the fiscal year and are not part of the company's main activity: –

No financial impact of operations of a non-recurring nature that occurred during the fiscal year and are not part of the company's main activity.

13– A–Realized profits and dividends attributable to shareholders resulting from investment profits were as follows: –

Shareholders' equity	2020	2021	2022	2023	2024
Paid-Up Capital	15000000	15000000	15000000	15000000	15000000
Realized profit	1674726	1577776	2195038	1937200	2149810
Distributed profits	2100000	2100000	2100000	2100000	2100000
Profit distribution ratio	%14	%14	%14	%14	14%
Free shares distributed	–	–	–	–	–

13-B-The shareholders' equity at the end of each of the years as follows: –

Shareholders 'equity	2020	2021	2022	2023	2024
Paid up Capital	15000000	15000000	15000000	15000000	15000000
Additional Paid in capital	50000	50000	50000	50000	50000
Statutory reserve	12532243	12532243	12532243	12532243	12532243
Voluntary reserve	10000000	10000000	10000000	10000000	10000000
Special reserve	7333000	–	–	–	–
Distributed Dividends	2100000	2100000	2100000	2100000	2100000
Investment valuation reserve	(6826043)	(1355610)	944606	499440	(2002586)
Retained earnings	10522677	17600679	17640038	17456393	17495577
Total of Shareholders 'equity	50711877	55927312	58266887	57638076	55175234
Stock prices	2.050	2.190	2.140	2.160	2.020

14- Analysis of the Company's financial position and results during the financial year: –

No	Financial ratios	31/12/2023	31/12/2024
1	Earnings per share	0.127 J.D	0.142
2	Return on paid up capital	12.77%	14.26%
3	Return on equity	3.32%	3.87%
4	Return on assets	3.30%	3.85%
5	Dividend payout ratio to paid up capital	14%	14%
6	stock dividend	6.48%	6.93%
7	ratio of market value to book value	56.22%	54.92%

15- Developments and future plan: –

1- The company will follow up all efforts necessary to obtain the best return on its investments.

2-- The subsidiary company will follow up all necessary efforts to obtain the best return on its investments and fixed assets.

3-The company expects to maintain a good financial position during the coming year, and this depends on the results of the profits distributed on its investments in the companies in which it contributes

16- The auditors' fees for 2024 were as follows: –

	JOD
Audit fees for the accounts of Jordan Worsted mills Co	6500
Audit Fees for the Accounts of Jordan Fabrics and Worsted Manufacturing Co	5000
Total	<u>11500</u>

-17-A The number of shares owned by the Board of Directors:-

No	Name of the Board Member	Position	Nationality	Number of shares of board members and their representatives 31/12/2023	Number of shares of board members and their representatives 31/12/2024	Ownership and names of companies controlled by members of the Board of Directors
1	Muasher Investment & Trading Co Imad Yousef Issa Al-Muasher Co	Chairman of Board of Directors	Jordanian	165985 533802	165985 533802	Muasher Investment & Trading Co
2	Ranco Diversified Investments LLC Nadim Yousef Issa Al-Muasher	Deputy Chairman of the Board Directors	Jordanian	431831 529750 1155043 337854 1240000	431831 529750 1155043 337854 1240000	Ranco Diversified Investments Arab International Hotels Company International Company for Hotels and Commercial Markets Jordan Investor Center Company
3	Samir Odaalla Dakhla Alannat	Member / General Manager	Jordanian	10000	10000	-
4	Rajai Muasher&Brothers Co A- late Saleh Rajaei Saleh Al-Muasher To 11/8/2024 B- Rajaei Saleh Rajaei Al-Muasher From 8/9/2024	Member	Jordanian	400 38138	400	-
5	Social Security corporation A- Dr. Nancy Moh'd Sa'eed Khasawneh To 17/2/2024	Member	Jordanian	3000000 -	3000000 -	-
6	B- Dr. Rami Khalid Shlash Almajali Nashat Awwad Hasan Al-Badawi		Jordanian	-	-	-
7	Ahli Bank Dr. AhmadAwad Abed AlHalim-Hussien	Member	Jordanian	1500000 -	1500000 -	-
8	Arab Bank Walid Moh'd Khader Hashem	Member	Jordanian	1403746	1403746	-
9	Suhail Jamil Al-Muasher&Brothers Co Basim Jamil Issa Al-Muasher	Member	Jordanian	2404 1437	2404 1437	-
10	Dr. Jack Nicola Yacoub kattan	Member	Jordanian	58810	58810	-
11	Issam Ali Suleiman Al-Bilbeisi	Member	Jordanian	573454	670939	-
12	Bassam Farah Suleiman Maayeh	Member	Jordanian	400	400	-
13	Adnan Shafiq JubrailZyadat	Member	Jordanian	500	500	-
Total				10983554	11042901	

17- B- shares owned by senior management: -

No	Name	Position	Nationality	Number of shares 31/12/2023	Number of shares 31/12/2024
1	Farajallah jubrail Tawfik Qubain	Financial Manager	Jordanian	-	-
2	Samir Suleiman Farhan Bawwab	Head of Accounting and Shareholders Department	Jordanian	-	-
3	Abdallah Moh'd Khalid AL Kurdi	Internal Auditor	Jordanian	-	-

There are no contributions in companies controlled by senior management personnel

17-C The number of shares owned by the relatives of the directors and senior management: –

No	Name	Position/ Relevance	Nationality	Number of shares 31/12/2023	Number of shares 31/12/2024
1	Inad Yousef Issa Al-Mouasher Nadin wadia Khalil halasa	Representative wife	Jordanian	-	-
2	Nadiin Yousef Issa Al-Muasher Rania Issa mubada dallal	Representative wife	Jordanian	17750	17750
3	Samir Odaallah Dakhilala Alamat Rima Khalaf Mansour Ghishan	Member Wife	Jordanian	12000	12000
4	Late Saleh Rajaei Saleh Muasher To 11/8/2024 Nataly Michel Tawfiq Ayoub Sirin Mona	Representative Wife Daughter Daughter	Jordanian	- - -	- - -
5	Rajaei Saleh Rajaei Muasher From 8/9/2024		Jordanian	-	-
6	Nash'at Awwad Hasan Albadawi Layan Ali Jadallah Altiti Mohammad	Representative Wife Son	Jordanian Jordanian	-	-
8	Dr. Nancy Moh'd Sa'eed Khasawneh To 17/2/2024 Naseem Mohammad Abedalkareem Alkhasawneh	Representative Husband	Jordanian	-	-
	Dr. Rami Khalid Shlash Aunajali Darin Muhammad Fanatel Almajali Shariq Ammar Danial	Wife Son Son Son			
9	Dr. Ahmad Awad Abed AlHalim-Al-Hussien Samar omar Suliman al Otaibe	Representative Wife	Jordanian	-	-
10	Walid Moh'd Khader Hashem Khawla awad Muhammad asad	Representative Wife	Jordanian	-	-
11	Basim Jamil Issa Al-Muasher Ghada fawzi deeb amnari	Representative Wife	Jordanian	-	-
12	Dr. Jack Nicola Yacoub kattan Batrisha games gameskenady	Member Wife	Jordanian	75000	75000
13	Issam A'i Suleiman Al-Bilbeisi Fareedeh fareed amin jwailan	Member Wife	Jordanian	1054	1054
14	Bassam Farah Suleiman Maayeh Aida Fuad Awad Mansour	Member wife	Jordanian	-	-
15	Adnan Shafiq Jubrail Zyadat Hana Emil Khalil Mdanat Sanad	Wife	Jordanian	- -	- -
16	Farajallah jubrail Tawfik Qubain	-		-	-
17	Samir Suleiman Farhan Bawwab	-		-	-
18	Abdallah Moh'd Khalid AL Kurdi Najwa Muhammad Salamah al amour	wife	Jordanian	-	-
	Total			105804	105804

There are no contributions in companies controlled by relatives of members of the Board of Directors and relatives of senior management employees

18- A-Benefits and rewards enjoyed by both the Chairman and the members of the Board of Directors
(Parent company)

No	Name	position	Annual salaries	Annual transportation allowance	Annual bonuses	Annual travel expenses	Total annual benefits
1	Muasher Investment & Trading Co Imad Yousef Issa Mouasher	chairman	-	4800	5000	-	9800
2	Ranco Multiple Investments Nadirn Yousef Issa Muasher	Deputy of Chairman	-	4800	5000	-	9800
3	Samir Odaalla Dakhlaa Alamat	General Manager	60000	4800	5000	-	69800
4	A- Rajai Muasher & Brothers Co Late Saleh Rajaei Saleh Muasher to 11/8/2024 B- Rajaei Saleh Rajaei Muasher from 8/9/2024	Member	-	2942 1858	3060 1940	- -	6002 3798
5	Social Security corporation Represented by: A-Dr.Nancy Mohammad Sa'eed Khasawneh to 17/2/2024 B-Dr.Rami Khalid Shlash Al majali from 18/2/2024	Member*	-	9600	10000	-	19600
6	Nasha'at Awwad Hasan Albadawi						
7	Suhail Jamil Al-Muasher & Brothers Co Basim Jamil Issa Al-Mouasher	Member	-	4800	5000	-	9800
8	Dr. Jack Nicola Yacoub Kattan	Member	-	4800	5000	-	9800
9	Arab Bank Walid Mohamunad Khader Hashem	Member	-	4800	5000	-	9800
10	Ahli Bank D.Ahmad Awad Abed Al Halim Al-Hussien	Member	-	4800	5000	-	9800
11	Issam Ali Suleiman Al-Belbesi	Member	-	4800	5000	-	9800
12	Bassam Farah Sulieman Maayeh	Member	-	4800	5000	-	9800
13	Adnan Shafiq Jubrail Zyadat	Member	-	4800	5000	-	9800
	Total		60000	62400	65000	-	187400

1- 50000 J.D Paid to Chairman of Board of Directors for representation allowance

* The annual transportation allowance and annual bonuses are paid directly to the Social Security Corporation.

18- B- Benefits and rewards for senior management (The parent company)

Mr. Samir Odtaalla Dakhlaa Alamat – General Manager, as stated in Clause 18 A-3.

18- C Benefits and rewards of the Chairman and members of the Board of Directors (subsidiary company)

No	Name	position	Total annual salaries	Annual transportation allowance	Annual bonuses	Total annual benefits
1	Imad Yousef Issa Mouasher	chairman	–	4800	5000	9800
2	Nadim Yousef Issa Muasher	Vice Chairman	–	4800	5000	9800
3	Samir Odtaalla Dakhlaa Alamat	Member/General Manager	144000	4800	5000	153800
4	Nazih Salah Attallah Sehaimat	Member	–	4800	5000	9800
5	Dr. Jack Nicola Yacoub Kattan	Member	–	4800	5000	9800
6	Jordan Armed Forces / Arab Army B- Represented: – Brigadier General Mohammad amin aid al-smadi	Member	–	4800	5000	9800
7	<u>Social Security corporation</u> Represented by: A– – Nasha’at Awwad Hasan Albadawi From 18/2/2024 B– Dr.Nancy Mohammad Sa’eed To 17/2/2024	Member *	–	4800	5000	9800
	Total		144000	33600	35000	212600

***The annual transportation allowance and bonuses are paid directly to the Social Security Corporation.
Group.**

1– 50000 J.D Paid to Chairman of Board of Directors for representation allowance.

2– A car is allocated for the use of the general manager.

18- D- Benefits and rewards of senior management (subsidiary)

N0	Name	Position	Total annual salaries	Annual transportation allowance	Annual bonuses	Total annual benefit
1	Samir Odaalla Dakhala Alamat As stated in Clause 18C-3	General Manager	-	-	-	-
2	Farajallah jubrail Tawfik Qubain	Financial manager	48000	-	-	48000
3	Samir Suleiman Farhan Bawwab	Head of Accounting and Shareholders Department	20700	-	-	20700
4	Abdallah Moh'd Khalid AL Kurdi	Internal Auditor	20100	-	-	20100
		Total	88800	-	-	88800

19- Donations and grants paid by company during the fiscal year

No	Details	J. D
1-	Wings of Hope Association */cash donations	33334
	Total	33334

* During the year 2024, the Wings of Hope Association implemented the programs and activities that were approved by its administrative body and according to the approved allocations. The following is a summary of the association's programs and activities: -

Sports

- The 15th Wings of Hope Basketball Championship was held at the Baccalaureate School in Amman with the participation of ten male and female basketball teams from Irbid and Zarqa Governorates.
- Follow-up of basketball training at the Hassan Al-Basri School stadium in the Al-Manara area for eighty male and female students from the school and surrounding schools.
- Supporting the 12th Lady of the Mountain Football Championship that was held at the Wings of Hope stadium in Anjara, Ajloun Governorate.
- Supporting the Kingdom's Youth Football Championship at the Wings stadium in Anjara, Ajloun Governorate.
- Supporting the annual football championship for the deaf, organized by the Jordanian Federation for Deaf Sports. The association has been supporting the federation for several years to encourage people with special needs.

Education and Training

- The association received a large number of applications from underprivileged students whose families suffer from a difficult economic situation from different regions of the Kingdom. Fifty-nine university and school tuition installments were accepted and paid, including full scholarships to study hotel management at Amman Applied University College.

Health

- The association organized three awareness lectures, including a clinical examination on the importance of early detection of breast cancer, at the Suwayma Association in the Dead Sea, in addition to lectures at the Marriott Dead Sea and Marriott Amman hotels.

- In cooperation and support from the Ahli Bank and follow-up to the association's support for the Beit Al-Liq Center in Madaba Governorate, which is concerned with caring for people with special needs, a production kitchen was equipped to care for people with disabilities.
- The association supported the registration of a young woman suffering from a severe disability at the Mental Health Center.
- The association provided a medical bed for a child suffering from complete paralysis from the residents of Shuna Al-Janubiya.
- The association provided support to the Hussein Cancer Center to treat patients who were transferred to the center from the Gaza Strip.

Environment

- With the support of the Jordan Ahli Bank, the association implemented the second phase of installing a solar energy device in the Dibbin Forest Reserve, which is managed by the Royal Society for the Conservation of Nature.
- With the support of the Ahli Bank, the pottery workshop in the Dibbin Reserve was supported by providing an electric pottery oven to train and employ local women as a source of income for them.
- The association provided the Anaqid Al-Mahabbah Center with support to build the capacity of university students in the field of ecotourism, which includes a workshop implemented by specialists in the subject of sustainable tourism in protected areas.

Cultural Heritage

- In August, the Jordan Heritage Exhibition, supported by the association and implemented by the Jordan Heritage Foundation, was completed. It is a historical and heritage art space through artistic paintings that highlight Jordanian history in the fields of agriculture, creativity, pluralism and women.

Traffic Safety

- The association continued working on the traffic awareness program that it began implementing with the Jordanian Society for the Prevention of Road Accidents three years ago after equipping the 'Ayman Al-Maasher' Hall for traffic safety in 2020, rehabilitating the traffic park, and providing the association with training vehicles for children. 45 lectures were implemented by the Jordanian Society for the Prevention of Road Accidents staff, which included 3050 beneficiaries from children and school and university students

activities and Events.

- The association annually secures the children's home in Anjara in Ajloun Governorate with food supplies.
- The association, with the support of the Tourism Business Company – a member of the administrative body and the Marriott Petra Hotel, supported 51 orphaned children and 30 widowed women from the villages of Najl, Shamakh, and Al-Kharba, affiliated with the Shobak District.
- On the occasion of the holy month of Ramadan, the association, with the contribution of a number of the association's friends, prepared and distributed 107 parcels containing basic food and supplies to the needy in a number of associations concerned with the deaf, including the Charitable Association for the Deaf and Mute.
- The association provided support to the Salt Charitable Association to issue an annual calendar documenting the heritage areas in the city of Salt.
- On the occasion of Easter, a musical concert was supported by the Yanbu' Al-Mahabbah Choir and a number of guests were invited to enjoy the holiday atmosphere.
- On the occasion of Christmas, a musical concert was supported by the Yanbu' Al-Mahabbah Choir and a number of guests were invited to enjoy the holiday atmosphere. 50 food parcels and a number of blankets were also prepared to be distributed to needy families.

- Providing support for the Sabelat Al-Hassan Award Program.
- With the support of the Marriott Amman Hotel, used furniture, blankets and bed linens were donated to a number of families in Amman and Suwayma in the Dead Sea and a number of families affiliated with the Jordanian Federation for Deaf Sports.

20 – There are no contracts, projects, or engagements made by the company with sister, subsidiary, or allied companies, or with the chairman of the board of directors, members of the board, the general manager, any employee of the company, or their relatives.

21– A– The company’s contribution to protecting the environment: The company and its subsidiary contribute to protecting the environment through their commitment to implementing the laws and instructions prevailing in Jordan related to the environment. As the subsidiary company is committed to an annual contract with the municipality of Rusayfa for waste transportation. The wastewater coming out of it is also discharged directly into the sewage networks with the approval of the official authorities.

B– The company’s contribution to serving the local community:

The company and its subsidiary contribute to serving the local community through the Wings of Hope Association, to which the company donates annually. The donation this year amounted to 33334 dinars in cash as stated in Clause 19 of this report.

C–The required declarations: –

1– The Board of Directors declares that there are no material matters that may affect the continuity of the company during the following fiscal year.

2– The Board of Directors acknowledges responsibility for preparing the financial statements and providing an effective control system in the company.

Mr. Imad Yousef Issa Muasher
Chairman of the Board of Directors
A representative of Moasher Investment
and Trade Company

Mr. Nadim Yousef Issa Muasher
Deputy Chairman of the Board of Director
A representative of Ranco Diversified
investment company

Mr. Samir Odtalla Dakhla Alamat
General Manager

Mr. Walid Muhammad Khader Hashem
Arab Bank Representative

Mr. Basim Jamil Issa Al Muasher
representative of the Suhail Jamil Al Muasher
and Brothers Company

Dr. Ahmed Awad Abdel Halim Al-Hussein
A representative of the Jordan Ahli Bank

Dr. Jack Nicola Yaqoub kattan

Mr. Rajai Salih Rajai Al Muasher
representative Rajaei Al Muasher and Brothers Co.

Mr. Issam Ali Suleiman Al-Falbisi

Mr. Bassam Farah Sulieman Maayeh

Mr. Adnan Shafiq Jubrail Zyadat

Social Security Corporation representatives

Mr. Nashat Awwad Hasan Al-Badawi

Dr. Rami Khalid Shlash Almajali

3– We, the undersigned, acknowledge the correctness and accuracy of the information and data provided in this annual report.

Imad Yousef Issa Mouasher
Chairman of the Board director
representative of Moasher Investment
and Trade Company

Samir Odtalla Dakhla Alamat
General Manager

Farajallah Gubrail Qubain
Financial Manager

22–According to the provisions of Article No. (17) of the Corporate Governance Instructions listed for the year 2017, we show the followings: –

A– After the Board of Directors reviewed the instructions of the corporate governance of the listed joint stock companies for the year 2017 and their requirements, all necessary measures were taken to implement these instructions such as completing the formation of committees, holding its meetings, discussing its decisions, as well as what related to the meetings of the board of directors, general assembly meetings and other requirements.

In addition, a new board of directors was elected at the meeting of the General Assembly of shareholders held on 28/6/2020, consisting of thirteen members, including six independent members.

B– The names of the current and resigned members of the Board of Directors during the year 2024:

1– Messrs.Moasher Investment and Trade company not executive / not-independent
represented by Mr. Imad Yousef Issa Mouasher

2– Messrs. , Ranco Diversified Investments Company, not-executive / not-independent
represented by Mr. Nadim Yousef Issa Muasher

3– Messrs. , The Social Security Corporation not-executive / not-independent

Represented:

– Dr.Nancy Mohammad Sa’eed Khasawneh to17/2/2024

– Dr.Rami Khalid Shlash Almajali From 18/2/2024

4– Messrs. the Social Security Corporation not-executive / not-independent

Represented :-

Nasha’at Awwad Hasan Albadawi from

5– Messrs. , Jordan Ahli Bank not-executive / not independent
represented by Dr. Ahmad Awad Abdel Halim Al-Hussein

6– Messrs. Arab Bank not-executive / not-independent
represented by Mr. Walid Muhammad Khader Hashem

7– Messrs. Rajaei Al Muasher and Brothers Company not-executive / independent
represented by:-

A–Late Mr. Saleh Rajaei Saleh Muasher to 11/8/20244

B– Rajaei Saleh Muasher From 8/9/2024

8– Messrs. Suhail Jamil Al Muasher and Brothers Company not-executive / independent
represented by Mr. Basim Jamil Issa Muasher

9– Mr. Samir Odaalla Dakhala Alamat General manager Executive / not independent

10– Dr. Jack Nicola Yaqoub kattan not-executive/ independent

11– Mr. Issam Ali Suleiman Al-Bilbeisi not-executive / independent

12– Mr.Bassam Farah Suleiman Maayeh not-executive / independent

13– Mr.Adnan Shafiq Jubrail Zyadat not-executive / independent

Note that there are no resigned members during the year 2024.

C- The names of the representatives of the legal board members:-

1- Messrs. Moasher Investment and Trade Company

represented by Mr. Imad Yousef Issa Mouasher- Chairman of the Board of Directors,
not-executive / not-independent

2- Messrs. Ranco Diversified Investments LLC

represented by Mr. Nadiim Yusuf Issa Muasher -Vice Chairman
not-executive / not-independent

3- Messrs. Social Security Corporation and represents by: -

A- Dr. Nancy Mohammad Sa'eed Khasawneh to 17/2/2024

not-executive / not-independent

B- Dr. Rami Khalid Shlash Almajali

not-executive / not-independent

C- Nasha'at Awwad Hasan Albadawi

not-executive / not-independent

4- Messrs., Jordan Ahli Bank

Represented by :-

Dr. Ahmed Awad Abdel-Halim Al-Hussein,

not-executive / not-independent

5- Messrs. Arab Bank :-

represented by Mr. Walid Muhammad Khader Hashem,

not-executive / not-independent

6- Messrs. Rajaei Al Muasher and Brothers Company

Represented by A- Late. Saleh Rajaei Saleh Muasher to 11/8/2024

B- Rajaei Saleh Muasher

not-Executive / Independent

7- Messrs. Suhail Jamil Al Muasher and Brothers Company

Represented by Mr. Bassem Jameel Issa Muasher,

not-executive / independent

D- The executive positions in the company and the names of the persons who occupy it: -

1- General Manager: Mr. Samir Odaalla Dakhala Alamat.

2- Financial Manager : Mr. Farajallah jubrail Tawfik Qubain

3- Internal Auditor: Mr. Abdullah Mohammed Khaled Al-Kurdi

4- Head of the Accounting and Shareholders Department: Mr. Samer Suleiman Farhan Bawwab

E- Memberships of Boards of Directors held by a member of the Board of Directors in public joint-stock companies:

First: - Mr. Imad Yousef Issa Muasher / Representative of Al Muasher Investment and Trade Company

1- Arab International Company for Hotels

2- International Company for Hotels and Malls

3- Jordan Ahli Bank Company

Second: - Mr. Nadiim Yousef Issa Muasher / Representative of Ranco Diversified Investments Company

1- Al-Zay Ready Wear Manufacturing Company

2- International Company for Hotels and Malls

3- Arab International Company for Hotels

4- Jordan Ahli Bank

Third: - Mr. Samir Odaalla Dakhala Alamat

1- Arab International Company for Hotels

Fourth: - Dr. Jack Nicola Yaqoub kattan

1- Al Zay Ready Wear Manufacturing Company

2- Masafat Company for Specialized Transportation

3- Arab Insurance Company - Jordan

Fifth: - Mr. Basem Jamil Issa Muasher / Representative of the Suhail Jamil Al Muasher and Brothers Company

1- The Leading Company for Business and Projects

2- Arab International Hotels Company

3- Ready mix concrete and construction supplies .

Sixth: A - Late. Saleh Rajaei Saleh Muasher / Representative of Rajaei Al Muasher and Brothers Company to 11/8/2024

B- Rajaei Saleh Muasher Representative of Rajaei Al Muasher and Brothers Company from 8/9/2024

1- Arab International Company for Hotels

F- The name of the Governance Liaison Officer: – Mr. Samer Suleiman Farhan Al-Bawwab

G- The names of the committees emanating from the Board of Directors:

First: Four committees emerge from the Board of Directors according to the provisions of the corporate governance instructions listed for the year 2017, and they are as follows: –

- 1- The Audit Committee
- 2- The Nomination and Remuneration Committee
- 3- The Governance Committee
- 4- The Risk Management Committee

Second: – In addition to two committees formed by the Board of Directors, as follows: –

- 1- The Investments Committee
- 2- Land Sale Committee

H- The name of the Chairman and members of the Audit Committee and a summary of their qualifications and experience: –

1- Suhail Jamil Muasher and Brothers Company – Committee Chairman (non-executive – independent) Represented of Basim Jamil Issa Muasher .

Bachelor of Business Administration – Chairman of the Leading Company for Business and Projects

2- Issam Ali Suleiman Al-Bilbisi (not-executive – independent).

Diploma in Business Administration, Vice Chairman of the Jordanian Tanning Company 1982–2013, Vice Chairman of the Jordanian Tobacco and Cigarettes Company 1990–1999.

3- Social Security Corporation – Member – (not-executive / not-independent)

Represented by:

– Nasha'at Awwad Hasan Albadawi Bachelor of Public Health / Director of Inspection

4- Jordan Ahli Bank (not-executive / not-independent)

represented by Dr. Ahmed Awad Abdel Halim Al-Hussein

PhD in Finance – Work in the banking sector from 1989 to date. Senior vice president of the CEO / General Manager at Al Ahli Bank from 1/11/2015 and to date.

I- The name of the chairman and members of the Nomination and Remuneration Committee, the Governance Committee and the Risk Management Committee: –

First: The Nomination and Remuneration Committee, which consists of the following:

- 1- Jack Nicola Yaqoub Kattan Committee Chairman (not-executive / independent)
- 2- The Social Security Corporation (not-executive /not independent) Represented by
Dr.Nancy Mohammad Sa'eed Khasawneh to 17/2/2024
Dr.Rami Khalid Shlash Almajali from 18/2/2024
- 3-Mr. Adnan Shafiq Jubrail Zyadat (not-executive / independent)

second: – The Governance Committee, which consists of the followings: –

- 1- Bassam Farah Suleiman Maayeh Committee Chairman (not-executive / independent)
- 2- Messrs. Rajaei Al Muasher and Brothers Company (not-executive / independent)
represented by late Saleh Rajaei Saleh Muasher
- 3- Mr. isam Ali Sulaeiman Bilbeisi (not-executive / independent)

4- Mr. Adnan Shafiq Jubrail Zyadat from 14/10/2024

Third: The Risk Management Committee, which consists of the following:

- 1-Mr. Adnan Shafiq Jubrail Zyadat Committee Chairman (not executive / independent)
- 2- Dr. Jack Nicola Yaqoub kattan (not executive / independent)
- 3- Mr.Samir Odaalla Dakhla Alamat (executive / not-independent)

J- The number of permanent committee meetings during the fiscal year 2023 with an indication of the member's present

First: - The Audit Committee: The committee held four meetings during the fiscal year 2024, as shown below: -

Names the members of the Board of Directors	The date of the sessions during the year 2024			
	4- February	21-April	9 - July	13-Oct
Suhail Jamil Al-Muasher&Brothers Co Basim Jamil Issa Mouasher	Presence	Presence	Presence	Presence
Social Security Corporation				
- Nashat Awwad Hasan Albadawi	Presence	Presence	Presence	Presence
Ahli Bank Dr. Ahmed Awad Abdel-Halim Al-Hussein	Presence	Presence	Presence	Presence
Issam Ali Suleiman Al-Balbisi	Presence	Presence	Presence	Presence

Second: - Nomination and Remuneration Committee: The committee held two meetings during

the fiscal year 2024, as shown below: -

Name the members of the Board of Directors	The date of the sessions during the year 2024			
	2-july	9- Oct.		
Dr. Jack Nicola Yaqoubkattan	Presence	Presence		
Social Security Corporation :-				
A-Dr.Nancy Mohammad Sa'eed Khasawneh to 17/2/2024 B-Dr.Rami Khalid Shlash Alnajali from 14/10/2024	Presence	Presence		
Adnan Shafiq JubrailZyadat	Presence	Presence		

Third: - Governance Committee: The committee held two meetings during the fiscal year 2024,

as shown below: -

Name the members of the Board of Directors	The date of the sessions during the year 2024			
	2-july	9- Oct..		
Bassam Farah Sulieman Maayeh	Presence	Presence		
Rajai Muasher& Brothers Co Late Rajaei Saleh Muasher to 11/8/2024	Presence	Presence		
Issam Ali Suleiman Al-Belbesi	Presence	Presence		
Adnan Shafiq JubrailZyadat From 14/10/2024	-	-		

Fourth: - Risk Management Committee: The committee held two meetings during the fiscal year

2024, as shown below: -

Name the members of the Board of Directors	The date of the sessions during the year 2024			
	2-july	9- Oct..		
Adnan Shafiq JubrailZyadat	Presence	Presence		
Dr. Jack Nicola Yaqoubkattan	Presence	Presence		
Samir Odaalla Dakhala Alamat	Presence	Presence		

K - The number of meetings of the audit committee with the auditor during the year: -

The Audit Committee led one meeting on 4/2/2024 with the external auditor of the company, Messrs. Deloitte & Touche (Middle East) - Jordan. This meeting was attended by: - Basem Jamil Issa Al Muasher, representative of Suhail Jamil Al Moasher & Brothers Company, Nashat Awwad Hasan Albadawi Representative of the Social Security Corporation, Dr. Ahmed Awad Abdel Halim Al Hussein, representative of the National Bank of Jordan, and Issam Ali Suleiman Al-Belbeisi. This was done without the presence of any of the senior executive management or its representatives.

L- The company's board of directors held six meetings during the fiscal year 2024, and the following is

a statement of the board members presents for each meeting with the date of the session: -

The name of the members of the Board of Directors	The date of meetings during year 2024							
	5- FEB	13- FEB	20- March	3-April	22-April	10-jul.	14-Oct	18-Dec
Muasher Investment & Trading Co Imad Yousef Issa Mouasher	Presence	Presence	Presence	Presence	Presence	Presence	absence	Presence
Ranco Diversified Investments LLC Nadim Yousef Issa Muasher	Presence	Presence	Presence	Presence	Presence	Presence	Presence	Presence
Samir Odaalla Dakhilala Alamat	Presence	Presence	Presence	Presence	Presence	Presence	Presence	Presence
D. Jack Nicola Yacoub kattan	Presence	Presence	Presence	Presence	Presence	Presence	Presence	Presence
Ahli Bank D.Ahmad Awad Abed AL Halim- Al-Hussein	Presence	Presence	Presence	Presence	Presence	Presence	Presence	Presence
Arab Bank Walid Moh'd Khader Hasheim	Presence	Presence	Presence	Presence	Presence	Presence	absence	Presence
Suhail Jamil Al- Muasher&Brothers Co Basim Jamil Issa Muasher	Presence	Presence	Presence	Presence	Presence	Presence	Presence	Presence
RajaiMuasher&Brothers Co A- Late Saleh Rajaei Saleh Muasher To 11/8/2024 B- Rajaei Saleh Muasher From8/9/2024	Presence	Presence	absence	absence	absence	absence	-	-
Issam Ali Suleiman Al-Bilbeisi	Presence	Presence	Presence	Presence	Presence	Presence	Presence	Presence
Bassam Farah Sulieman Maayeh	Presence	Presence	Presence	Presence	Presence	Presence	Presence	Presence
Adnan Shafiq Jubrail Zyadat	Presence	Presence	Presence	absence	Presence	Presence	Presence	Presence
Social Security Corporation representatives: -								
Dr.Nancy Mohammad Sa'eed Khasawneh to17/2/2024	Presence	Presence	-	-	-	-	-	-
Nashat Awwad Hasan Albadawi	Presence	Presence	Presence	Presence	Presence	Presence	Presence	Presence
Dr.Rami Khalid Shlash Almajali from18/2/2024	-	-	Presence	Presence	Presence	Presence	Presence	Presence

Imad Yousef Issa Mouasher

Chairman of Board of Directors

Rep. Of Mouasher Investment & Trading Co

Now that you have listened to the Board of Directors' report, supplemented by the consolidated financial statements for this year, we attribute to the General Assembly the approval of the following:

- 1-Reciting the proceedings of the previous regular meeting of the General Assembly.
- 2-Voting on the Board of Directors' report on the company's activities during the year and approving it and its future plan for the year 2025.
- 3-Voting on the company's auditors' report on its budget, other final accounts, and its financial conditions and circumstances for the year ending December 31, 2024, and approving it.
- 4-Voting and approving the annual budget and profit and loss account
- 5- Approving the distribution of dividends to shareholders at a rate of 14% of the nominal value of the shares
- 6-Reciting a brief report on the work of the committees emanating from the Board of Directors in accordance with the provisions of Article 6/e of the Governance Instructions for Listed Joint Stock Companies for the year 2017.
- 7- Discharge the Board of Directors from liability for the year ending December 31, 2024.
- 8- Electing auditors for the company for the fiscal year 2025 and determining their fees or authorizing the Board of Directors to determine them.
- 9-Any other matters that the General Assembly proposes to include on the agenda that fall within the scope of the work of the regular meeting of the General Assembly, provided that the inclusion of this proposal on the agenda is accompanied by the approval of a number of shareholders representing not less than (10%) of the shares represented at the meeting.
- 10- pursuant to the provisions of Paragraph (e) of Article (4) of the Instructions for Approving Electronic Means for Procedures Related to Companies, if any of the company's shareholders wishes to ask any questions, he must direct them on the company's website before the meeting date, and the company will answer them. These questions shall be recorded in the minutes of the meeting. It is not permissible to ask any questions during the meeting, except for the shareholder who holds shares of not less than 10% of the shares represented at the meeting.

JORDAN WORSTED MILLS COMPANY
(A PUBLIC SHAREHOLDING LIMITED COMPANY)
AMMAN - THE HASHEMITE KINGDOM OF JORDAN

CONSOLIDATED FINANCIAL STATEMENTS
FOR THE YEAR ENDED DECEMBER 31, 2024
TOGETHER WITH THE INDEPENDENT
AUDITOR'S REPORT

JORDAN WORSTED MILLS COMPANY
(A PUBLIC SHAREHOLDING LIMITED COMPANY)
AMMAN – THE HASHEMITE KINGDOM OF JORDAN
DECEMBER 31, 2024

TABLE OF CONTENTS

	<u>Page</u>
Independent Auditor’s Report	1 - 4
Consolidated Statement of Financial Position	5
Consolidated Statement of Profit or Loss	6
Consolidated Statement of Comprehensive Income	7
Consolidated Statement of Changes in Owners' Equity	8
Consolidated Statement of Cash Flows	9
Notes to the Consolidated Financial Statements	10 - 33



Deloitte & Touchae (ME) – Jordan
Jabal Amman, 5th Circle
190 Zahran Street
Amman 11118, Jordan

Tel: +962 (6) 5502200
Fax: +962 (6) 5502210
www.deloitte.com

Independent Auditor's Report

AM/ 008513

To the Shareholders of
Jordan Worsted Mills Company
(A Public Shareholding Limited Company)
Amman – The Hashemite Kingdom of Jordan

Report on the Audit of the Consolidated Financial Statements

Opinion

We have audited the consolidated financial statements of Jordan Worsted Mills Company and its subsidiary (together "the Group"), which comprise the consolidated statement of financial position as of December 31, 2024, and the consolidated statement of profit or loss and comprehensive income, consolidated statement of changes in equity, and consolidated statement of cash flows for the year then ended, and notes to the consolidated financial statements, including material accounting policy information.

In our opinion, the accompanying consolidated financial statements present fairly, in all material respects, the consolidated financial position of the Company as of December 31, 2024, and its financial performance and its cash flows for the year then ended in accordance with IFRS Accounting Standards as issued by the International Accounting Standards Board (IASB).

Basis for Opinion

We conducted our audit in accordance with International Standards on Auditing (ISAs). Our responsibilities under those standards are further described in the Auditor's Responsibilities for the Audit of the consolidated Financial Statements section of our report. We are independent of the Group in accordance with the code of ethics for professional accountant issued by the International Ethics Standards Board for Accountants together with the ethical requirements that are relevant to our audit of the consolidated financial statements for the Group in Jordan, and we have fulfilled our other ethical responsibilities in accordance with these requirements and the code of ethics for professional accountants. We believe that the audit evidence we have obtained is sufficient and appropriate to provide a basis for our opinion.

Key Audit Matters

Key audit matters are those matters that, in our professional judgment, were of most significance in our audit of the consolidated financial statements of the current year. These matters were addressed in the context of our audit of the consolidated financial statements as a whole, and in forming our opinion thereon, and we do not provide a separate opinion on these matters:

Key Audit Matter	How our audit addressed the key audit matter
Valuation of Unquoted securities	
Investments in securities includes investments in unquoted shares of JD 11,213,222 as of December 31, 2024. These investments are classified as financial assets at fair value through other comprehensive income.	We obtained an understanding of the process adopted by management to determine the fair value of the financial assets at fair value through other comprehensive income.
As disclosed in Note (4) significant accounting judgements and uncertain estimates, the valuation of investments in unquoted securities uses inputs other than observable market data and therefore are inherently subjective. It also requires significant judgement to be applied by management in determining the appropriate valuation methodology and use of various assumptions like cash flows, discount rates, market risk adjustments etc. The valuations were performed by management of the Company.	We assessed the controls over the determination of the aforementioned fair value to determine if they had been appropriately designed and implemented.
	We agreed the valuations performed by management to the material financial assets at fair value through other comprehensive income reported in the financial statements.
	We assessed if the valuation methodology and estimates used in the valuations were reasonable in the circumstances and were in compliance with the requirements of IFRSs with the assistance of our internal specialists.
Given the inherent subjectivity and judgement required in the valuation of such unquoted investments, that are classified under level (3) of the fair value hierarchy, we determined this to be a key audit matter.	We agreed the inputs into the valuation to the latest audited or reviewed financial statements, where applicable.
	We reperformed the arithmetical accuracy of the valuations.
	We considered if the valuations indicated any bias exhibited by management.
	We assessed the disclosures in the financial statements relating to this matter against the requirements of IFRSs.

Other Matter

The accompanying consolidated financial statements are a translation of the statutory financial statements which are in the Arabic Language to which references should be made.

Information Other than the Financial Statements and Auditor's Report Thereon

Management is responsible for other information which comprises information in the annual report excluding the consolidated financial statements and the independent auditor's report thereon. Furthermore, we expect the annual report to be made available to us after the date of our audit report.

Our opinion on the consolidated financial statements does not cover other information, and we do not express any form of assurance or conclusion thereon.

In connection with our audit of the consolidated financial statements, our responsibility is to read the other information when it becomes available to us. In doing so, we consider whether the other information is materially inconsistent with the consolidated financial statements or our knowledge obtained in the audit, or otherwise appears to be materially misstated.

When we read the Chairman's report, the governance report, and the financial performance report, if we conclude that there is a material misstatement therein, we are required to communicate the matter to those charged with governance.

Responsibilities of Management and Those Charged with Governance for the Consolidated Financial Statements

Management is responsible for the preparation and fair presentation of the consolidated financial statements in accordance with IFRS Accounting Standards as issued by the IASB, and for such internal control as management determines necessary to enable the preparation of consolidated financial statements that are free from material misstatement, whether due to fraud or error.

In preparing the consolidated financial statements, management is responsible for assessing the Group's ability to continue as a going concern, disclosing, as applicable, matters related to going concern, and using the going concern basis of accounting unless management either intends to liquidate the Group or to cease operations, or has no realistic alternative but to do so.

Those charged with governance are responsible for overseeing the Group's financial reporting process.

Auditor's Responsibilities for the Audit of the Consolidated Financial Statements

Our objectives are to obtain reasonable assurance about whether the consolidated financial statements as a whole are free from material misstatement, whether due to fraud or error, and to issue an auditor's report that includes our opinion. Reasonable assurance is a high level of assurance, but is not a guarantee that an audit conducted in accordance with ISAs will always detect a material misstatement when it exists. Misstatements can arise from fraud or error and are considered material if, individually or in the aggregate, they could reasonably be expected to influence the economic decisions of users taken on the basis of these consolidated financial statements.

As part of an audit in accordance with ISAs, we exercise professional judgement and maintain professional skepticism throughout the audit. We also:

- Identify and assess the risks of material misstatement of the consolidated financial statements, whether due to fraud or error, design and perform audit procedures responsive to those risks, and obtain audit evidence that is sufficient and appropriate to provide a basis for our opinion. The risk of not detecting a material misstatement resulting from fraud is higher than the one resulting from error, as fraud may involve collusion, forgery, intentional omission, misrepresentations, or the override of internal control.
- Obtain an understanding of internal control relevant to the audit in order to design audit procedures that are appropriate in the circumstances, but not for expressing an opinion on effectiveness of internal control.
- Evaluate the appropriateness of accounting policies used and the reasonableness of accounting estimates and related disclosures made by management.
- Conclude on the appropriateness of management's use of the going concern basis of accounting, and based on the audit evidence obtained, whether a material uncertainty exists related to events or conditions that may cast significant doubt on the Group's ability to continue as a going concern. If we conclude that a material uncertainty exists, we are required to draw attention in our auditor's report to the related disclosures in the consolidated financial statements or, if such disclosures are inadequate, to modify our opinion. Our conclusions are based on the audit evidence obtained up to the date of our auditor's report. However, future events or conditions may cause the Group to cease to continue as a going concern.

- Evaluate the overall presentation, structure and content of the consolidated financial statements, including the disclosures, and whether the consolidated financial statements represent the underlying transactions and events in a manner that achieves fair presentation.
- Plan and perform the group audit to obtain sufficient appropriate audit evidence regarding the financial information of the entities or business units within the group as a basis for forming an opinion on the group financial statements. We are responsible for the direction, supervision and review of the audit work performed for purposes of the group audit. We remain solely responsible for our audit opinion.

We communicate with those charged with governance regarding, among other matters, the planned scope and timing of the audit and significant audit findings, including any significant deficiencies in internal control that we identify during our audit.

We also provide those charged with governance with a statement that we have complied with relevant ethical requirements regarding independence and communicate with them all relationships and other matters that may reasonably be thought to bear on our independence, and where applicable, related safeguard procedures.

From the matters communicated with those charged with governance, we determine those matters of most significance in the audit of the consolidated financial statements of the current year, and are therefore, the key audit matters. We describe these matters in our auditor's report unless law and regulations preclude public disclosure about the matter or when, in extremely rare circumstances, we determine that a matter should not be communicated in our report because the adverse consequences of doing so would reasonably be expected to outweigh the public interest benefits of such communication.

Report on Other Legal and Regulatory Requirements

The Group maintains proper accounting records duly organized and in line with the accompanying consolidated financial statements. We recommend that the General Assembly of Shareholders approve these consolidated financial statements.

The engagement partner on the audit resulting in these independent auditors is **Shafiq Batshon**.

Amman – Jordan
February 10, 2025

Deloitte & Touche (M.E.) – Jordan

Deloitte & Touche (M.E.)
ديلويت أند توش (الشرق الأوسط)
010103

JORDAN WORSTED MILLS COMPANY
(A PUBLIC SHAREHOLDING LIMITED COMPANY)
AMMAN - THE HASHEMITE KINGDOM OF JORDAN
CONSOLIDATED STATEMENT OF FINANCIAL POSITION

		December 31,	
		2024	2023
		JD	JD
<u>ASSETS</u>			
Current Assets:			
Cash on hand and at banks	5	619,139	1,322,496
Financial assets at fair value through profit or loss	6	2,233,491	2,260,775
Accounts receivable and other debt balances	7	60,992	65,224
Total Current Assets		2,913,622	3,648,495
Financial assets at fair value through other comprehensive income	8	49,510,514	51,546,190
Financial assets at amortized cost	9	2,326,002	2,000,000
Investment in affiliate company	10	582,783	582,783
Total Investments		52,419,299	54,128,973
Non-Current Assets:			
Investments Assets:			
Land at cost		23,803	23,803
Investment assets at cost		911,153	911,153
(Less): Accumulated depreciation		(880,547)	(876,119)
Net investment assets excluding land		30,606	35,034
Total Investment Assets	11	54,409	58,837
Fixed Assets:			
Land at cost		70,877	72,069
Fixed assets at cost		202,010	201,281
(Less): Accumulated depreciation		(145,148)	(132,340)
Net fixed assets excluding land		56,862	68,941
Total Fixed Assets	12	127,739	141,010
Total Non-Current Assets		182,148	199,847
Total Assets		55,515,069	57,977,315
<u>LIABILITIES</u>			
Current Liabilities:			
Due to banks	13	10,490	-
Payables and other credit balances	14	213,084	255,610
Income tax and National Contribution provision	22/b	2,995	6,902
Total Current Liabilities		226,569	262,512
Non-Current Liabilities:			
End-of service indemnity provision	15	113,266	76,727
Total Liabilities		339,835	339,239
<u>OWNERS' EQUITY</u>			
Authorized and paid-up capital	16/a	15,000,000	15,000,000
Additional paid-in capital		50,000	50,000
Statutory reserve	16/b	12,532,243	12,532,243
Voluntary reserve	16/c	10,000,000	10,000,000
Investment revaluation reserve		(2,002,586)	499,440
Retained earnings	18	19,595,577	19,556,393
Total Owners' Equity		55,175,234	57,638,076
Total Liabilities and Owners' Equity		55,515,069	57,977,315

Chairman of Board of Directors

General Manager

THE ACCOMPANYING NOTES CONSTITUTE AN INTEGRAL PART OF THESE CONSOLIDATED FINANCIAL
STATEMENTS AND SHOULD BE READ WITH IT AND WITH THE ACCOMPANYING AUDIT REPORT.

JORDAN WORSTED MILLS COMPANY
(A PUBLIC SHAREHOLDING LIMITED COMPANY)
AMMAN - THE HASHEMITE KINGDOM OF JORDAN
CONSOLIDATED STATEMENT OF PROFIT OR LOSS

		For the Year Ended December 31,	
	Note	2024	2023
		JD	JD
Net gain of financial assets at fair value through statement of profit or loss	20	122,971	22,137
Dividends revenue from financial assets at fair value through comprehensive income	8	2,530,338	2,320,920
Income from financial assets at amortized cost		137,919	128,373
Investment assets revenue		213,800	162,149
Other (expenses) revenue - Net	21	(628)	154,861
Recovered from provision for slow moving finished goods		-	8,614
Total Revenues		3,004,400	2,797,054
General and administrative expenses	19	(854,590)	(859,854)
Profit for the Year before Income Tax		2,149,810	1,937,200
Income tax expense	22/b	(10,120)	(19,800)
National Contribution tax expense	22/b	(506)	(1,045)
Profit for the Year		<u>2,139,184</u>	<u>1,916,355</u>
Earnings per share for the year attributable to shareholders	23	<u>-/14</u>	<u>-/13</u>

Chairman of Board of Directors

General Manager

THE ACCOMPANYING NOTES CONSTITUTE AN INTEGRAL PART OF THESE CONSOLIDATED FINANCIAL
STATEMENTS AND SHOULD BE READ WITH IT AND WITH THE ACCOMPANYING AUDIT REPORT.

JORDAN WORSTED MILLS COMPANY
(A PUBLIC SHAREHOLDING LIMITED COMPANY)
AMMAN - THE HASHEMITE KINGDOM OF JORDAN
CONSOLIDATED STATEMENT OF COMPREHENSIVE INCOME

	<u>For the Year Ended December 31,</u>	
	<u>2024</u>	<u>2023</u>
	JD	JD
Profit for the year	2,139,184	1,916,355
Comprehensive income items:		
Items not subsequently transferable to the consolidated statement of profit or loss:		
Changes in investment valuation reserve	<u>(2,502,026)</u>	<u>(445,166)</u>
Total Comprehensive Income	<u><u>(362,842)</u></u>	<u><u>1,471,189</u></u>

Chairman of the Board of Directors

General Manager

THE ACCOMPANYING NOTES CONSTITUTE AN INTEGRAL PART OF THESE CONSOLIDATED FINANCIAL STATEMENTS AND SHOULD BE READ WITH IT AND WITH THE ACCOMPANYING AUDIT REPORT .

JORDAN WORSTED MILLS COMPANY
(A PUBLIC SHAREHOLDING LIMITED COMPANY)
AMMAN - THE HASHEMITE KINGDOM OF JORDAN
CONSOLIDATED STATEMENT OF CHANGES IN OWNERS' EQUITY

	Note	Shareholders' Equity						Retained Earnings **	Total Owners' Equity
		Authorized and Paid - up Capital	Additional Paid-in Capital	Statutory Reserve	Voluntary Reserve	Investment Reserve ***			
		JD	JD	JD	JD	JD	JD	JD	JD
<u>For the Year Ended December 31, 2024</u>									
Balance - beginning of the year		15,000,000	50,000	12,532,243	10,000,000	499,440	19,556,393	57,638,076	
Profit for the year		-	-	-	-	-	2,139,184	2,139,184	
Change in investment revaluation reserve		-	-	-	-	(2,502,026)	-	(2,502,026)	
Total Comprehensive Income		-	-	-	-	(2,502,026)	2,139,184	(362,842)	
Dividends paid*	17	-	-	-	-	-	(2,100,000)	(2,100,000)	
Balance - End of the Year		15,000,000	50,000	12,532,243	10,000,000	(2,002,586)	19,595,577	55,175,234	
<u>For the Year Ended December 31, 2023</u>									
Balance - beginning of the year		15,000,000	50,000	12,532,243	10,000,000	944,606	19,740,038	58,266,887	
Profit for the year		-	-	-	-	-	1,916,355	1,916,355	
Change in investment revaluation reserve		-	-	-	-	(445,166)	-	(445,166)	
Total Comprehensive Income		-	-	-	-	(445,166)	1,916,355	1,471,189	
Dividends paid*	17	-	-	-	-	-	(2,100,000)	(2,100,000)	
Balance - End of the Year		15,000,000	50,000	12,532,243	10,000,000	499,440	19,556,393	57,638,076	

* The General Assembly resolved in their meeting held on March 28, 2024, to approve the Board of Directors' recommendation to distribute 14% of capital as cash dividends to shareholders from the Profits of 2023, i.e. JD 2,100 thousand (JD 2,100 thousand for 2022).

** Retained earnings includes JD 650,289 as of December 31, 2024, representing unrealized earnings restricted as per the Jordan Securities Commission's instructions (JD 677,574 as of December 31, 2023). As the accumulated change in fair value transferred to the retained earnings account as a result of applying IFRS 9.

*** It is prohibited to distribute from retained earning an amount equal to JD 2,002,589 against the negative change of investment valuation reserve as per Jordan Securities Commission instructions.

THE ACCOMPANYING NOTES CONSTITUTE AN INTEGRAL PART OF THESE CONSOLIDATED FINANCIAL STATEMENTS AND SHOULD BE READ WITH IT AND WITH THE ACCOMPANYING AUDIT REPORT.

JORDAN WORSTED MILLS COMPANY
(A PUBLIC SHAREHOLDING LIMITED COMPANY)
AMMAN - THE HASHEMITE KINGDOM OF JORDAN
CONSOLIDATED STATEMENT OF CASH FLOWS

	Note	For the Year Ended	
		December 31,	
		2024	2023
CASH FLOWS FROM OPERATING ACTIVITIES:		JD	JD
Profit for the year before income tax		2,149,810	1,937,200
Adjustments for:			
Recovered from provision for slow moving finished goods		-	(8,614)
Depreciation of fixed assets	19	17,236	16,503
(Gain) from the sale of fixed assets	21	(30,517)	(55,519)
(Gain) from the sale of assets held for sale	21	-	(47,850)
Loss from valuation of financial assets at fair value through profit or loss	20	27,284	104,216
Dividends revenue from financial assets at fair value through comprehensive income	8	(2,530,338)	(2,320,920)
End-of-service indemnity provision expense during the year	15	36,539	16,253
Cash Flows (used in) Operating Activities before Changes in Working Capital Items		(329,986)	(358,731)
Decrease (increase) in current assets:			
Accounts receivable and other debit balances		4,232	12,277
Finished goods		-	8,614
(Decrease) increase in current Liabilities:			
Payables and other credit balances		(42,526)	(28,311)
Net Cash Flows (used in) Operating Activities before Income tax and End of service Indemnity Paid		(368,280)	(366,151)
Income tax and national contribution tax payments	22	(14,533)	(45,724)
End of service indemnity paid	15	-	(3,197)
Net Cash Flows (used in) Operating Activities		(382,813)	(415,072)
CASH FLOWS FROM INVESTING ACTIVITIES:			
Financial assets at fair value through comprehensive income		(466,350)	(219,666)
(Purchase) of financial assets at amortized cost	9	(326,002)	-
Dividend proceeds received for financial assets at fair value through comprehensive income		2,530,338	2,320,920
An Investment in a subsidiary company - capital recovery		-	805
Proceeds from the sale of fixed assets		31,709	57,648
Dispose assets held for sale - net		-	2,832
(Purchase) of fixed assets	12	(729)	(13,268)
Net Cash Flows from Investing Activities		1,768,966	2,149,271
CASH FLOWS FROM FINANCING ACTIVITIES:			
Increase (decrease) in due to banks		10,490	(126,893)
Dividends paid	17	(2,100,000)	(2,100,000)
Net Cash Flows (used in) Financing Activities		(2,089,510)	(2,226,893)
Net (Decrease) in Cash		(703,357)	(492,694)
Cash on hand and at banks - beginning of the year		1,322,496	1,815,190
Cash on Hand and at Banks - Ending of Year	5	619,139	1,322,496

THE ACCOMPANYING NOTES CONSTITUTE AN INTEGRAL PART OF THESE CONSOLIDATED FINANCIAL STATEMENTS AND SHOULD BE READ WITH IT AND WITH THE ACCOMPANYING AUDIT REPORT.

JORDAN WORSTED MILLS COMPANY
(A PUBLIC SHAREHOLDING LIMITED COMPANY)
AMMAN – THE HASHEMITE KINGDOM OF JORDAN
NOTES TO THE CONSOLIDATED FINANCIAL STATEMENTS

1. General

- a. The Jordan Worsted Mills Company was registered as a public shareholding limited company under number (41) on September 17, 1964 with its head office located in AMMAN – The Hashemite Kingdom of Jordan, P.O.BOX 6060 Amman 11118 - Jordan. The Company's main objectives are to invest in shares of listed and unlisted companies; to manufacture and produce worsted in all shapes and types; to manufacture worsted; and to build, equip, and manage a factory / factories to manufacture worsted and trade in it.
- b. The Company owns 100% of Jordan Fabric and Worsted Mills Private Limited Shareholding Company, whose head office is in AMMAN, The Hashemite Kingdom of Jordan. Its postal address is P.O. Box 6060 Amman 11118 – Jordan. The main objectives of this company are to manufacture and produce worsted, yarn, and mills in various shapes and kinds; to produce and sew various kinds of finished clothes; to use them as well as their accessories; and to trade in them. The main objectives also include building, preparing, and managing a factory / factories to manufacture the aforementioned and trade in them. And to buy, rent or exchange movable and immovable property, and to invest and dispose of its money that it does not need at once to occupy it in exchange for financial bonds and/or in the manner it determines from time to time. The subsidiary had assets equal to JD 14,492,264 and liabilities equal to JD 126,826 as of December 31, 2024. Moreover, revenue equaled JD 1,109,846 and cost of sales and expenses amounted to JD 558,668 for the year ended December 31, 2024.
- c. According to the Extraordinary General Assembly decision held on March 28, 2024, it was approved to amend the Company's objectives to be in line with the current coding system approved by the Companies Control Department and, in a manner, consistent with the nature of the Company's work and in accordance with the procedures followed by the Companies Control Department, so that the company's objectives become as follows:
- [131200] Woven fabrics industry.
 - [321125] Worsted industry.
 - [642000] Holding company activities.
 - [643002] Joint venture company activities.
 - [681010] Buy and sell private property.
 - [701020] Administrative office.
 - [810328] Owning movable and immovable assets to carry out the company's business.
 - [999991] Borrowing the necessary money from banks.
- Consequently, the articles of association and the Company's bylaws were amended, with the amendments being finalized in April 2024.
- d. The consolidated financial statements were approved and authorized by the Board of Directors in their Meeting number (385) on February 10, 2025. These consolidated financial statements are subject to the General Assembly's approval.

2-3 Summary of Material Accounting Policy Information

2- Basis of Consolidation

- The consolidated financial statements encompass the financial statements of Jordan Worsted Mills Company and the financial statements of its subsidiary, Jordan Fabric and Worsted Mills Company, a private limited shareholding company after eliminating intercompany balances and transactions.
- The consolidated financial statements incorporate the financial statements of the Company and entity controlled by the Company (its subsidiaries), the consolidation of the subsidiary starts from the date of acquisition, which is the date when the Company gain control upon its subsidiary, and the Company Holds control until the date of disposing the control of its subsidiary.
Control is achieved when the Company:
 - Has the power over the investee;
 - Is exposed, or has rights, to variable returns from its involvement with the investee; and
 - Has the ability to use its power to affects its returns.

The Company reassesses whether or not it controls an investee, if facts and circumstances indicate that there are changes to one or more of the three elements of control listed above.

When the Company has less than a majority of the voting rights of an investee, it considers that it has power over the investee when the voting rights are sufficient to give it the practical ability to direct the relevant activities of the investee unilaterally. The Company considers all relevant facts and circumstances in assessing whether or not the Company's voting rights in an investee are sufficient to give it power, including:

- The size of the Company's holding of voting rights relative to the size and dispersion of holdings of the other vote holders;
- Potential voting rights held by the Company, other vote holders or other parties;
- Rights arising from other contractual arrangements; and
- Any additional facts and circumstances that indicate that the Company has, or does not have, the current ability to direct the relevant activities at the time that decisions need to be made, including voting patterns at previous shareholders' meetings.

When the Company loses control over any of its subsidiaries, the Company:

- Derecognizes the assets of the subsidiary (including goodwill) and liabilities;
- Derecognizes the carrying amount of any uncontrolled interest;
- Derecognizes the cumulative transfer differences recognized in equity;
- Derecognizes the fair value of the consideration received;
- Derecognizes the fair value of any investment held;
- Derecognizes any surplus or deficit in the income statement; and
- Reclassifies the Company's equity previously recognized in other comprehensive income to the statement of income or retained earnings, as appropriate.

Adjustments have been made to the subsidiary's consolidated financial statements when needed, so its accounting policies becomes in line with the accounting policies that are used by other affiliated companies.

Balances, movements, revenues and internal expenses is eliminated completely between the affiliated companies during the financial statement consolidation process.

3. Basis of Preparation of the Consolidated Financial Statements

- The consolidated financial statements have been prepared in accordance with the standards issued by the International Accounting Standards Board and interpretations issued by the International Financial Reporting Interpretation Committee (IFRIC), and prevailing local laws.
- The consolidated financial statements have been prepared under the historical cost principle except for financial assets and financial liabilities shown at fair value at the date of the consolidated financial statements.
- The consolidated financial statements of the Company are presented in Jordanian Dinar, which is also its functional currency.
- The accounting policies adopted in the preparation of the consolidated financial statements are consistent with those applied in the year ended December 31, 2022, except for the effect what are stated in Note (27-a) related to the consolidated financial statements.

The following are the most significant accounting policies adopted by the Company:

a. Information Segment

Business sectors represents a group of assets and operations that jointly provide products or services subject to risks and returns different from those of other business sectors measured in accordance with the reports sent to the operations management and decision makers in the Company.

The geographical sector relates to providing products or services in a specific economic environment subject to risk and returns different from those of sectors functioning in other economic environments.

b. Dividends Revenue

Dividend income is recognized when the right to receive payment is established. This is the previous dividend date for listed equity securities, and usually the date when shareholders approve the dividend for unlisted equity securities.

The presentation of dividend income in the consolidated statement of profit or loss depends on the classification and measurement of the equity investment, i.e.:

- For equity instruments which are held for trading, dividend income is presented in statement of profit or loss within financial assets at fair value through profit or loss category.
- For equity instruments designated at fair value through other comprehensive income, dividend income is presented in statement of profit or loss as dividends income from financial assets through other comprehensive income; and
- For equity instruments not designated at fair value through other comprehensive income and not held for trading, dividend income is presented as net income from other instruments at fair value through the profit or loss.

c. Financial Instruments

Financial assets and financial liabilities are recognized in the Company's consolidated statement of financial position when the Company becomes a party to the contractual provisions of the instrument.

Recognized financial assets and financial liabilities are initially measured at fair value. Transaction costs that are directly attributable to the acquisition or issue of financial assets and financial liabilities are added to, or deducted from, the fair value of the financial assets or financial liabilities, as appropriate, on initial recognition.

Provision for Expected Credit Losses

The Company has adopted the simplified approach to recognize expected credit losses over the life of its receivables as permitted by IFRS 9. And based on that, non-impaired trade receivables that do not contain a significant component of financing have been classified as part of the second phase with the recognition of expected credit losses over their lifetime.

An allowance for the expected credit loss should be recorded over the life of the financial instrument if the credit risk on that financial instrument has increased significantly since initial recognition, and the expected credit loss is a probable estimate of the present value of the credit loss. This value is measured as the current value of the difference between the cash flows due to the Company under the contract and the cash flows that the Company expects to receive arising from the weighting of several future economic scenarios, discounted at the effective interest rate of the asset.

The Company assesses whether there is objective evidence of impairment on an individual basis for each asset of individual value and collectively in a group basis for other assets that are not individually significant.

Provisions for the credit losses are presented as a reduction of the total carrying amount of financial assets at amortized cost.

e. Financial Assets

Initial Recognition

Financial assets are recognised in the Company's statement of financial position when the Company becomes a party to the contractual provisions of the instrument. Financial assets are initially measured at fair value. Transaction costs that are directly attributable to the acquisition or issue of financial assets (except for financial assets at fair value through statement of Profit or Loss) are added to or deducted from the fair value of the financial assets, as appropriate, on initial recognition.

All recognised financial assets are measured subsequently in their entirety at either amortised cost or fair value, depending on the classification of the financial assets.

Financial Assets at Fair Value Through Other of Comprehensive Income:

These financial assets represent investments in equity instruments for the purpose of retaining them over the long term.

- These assets are stated at fair value plus acquisition costs on acquisition and subsequently revalued at fair value. The change in fair value is reflected in the consolidated statement of comprehensive income and in owner's equity, including the change in fair value arising from translation differences of non-monetary assets denominated in foreign currencies (if any). In case of the sale of these assets or part thereof, the resulting profit or loss is taken to the consolidated statement of comprehensive income and to the consolidated statement of changes in owner's equity. The fair value reserve balance of the financial assets sold is transferred directly to retained earnings and not through the consolidated statement of profit or loss.
- Dividend income is recognized in the consolidated statement of profit or loss.

Classification of financial assets

Trade receivables that meet the following conditions are measured subsequently at amortized cost:

- The financial asset is held within a business model whose objective is to hold financial assets in order to collect contractual cash flows;
- The contractual terms of the financial asset give rise on specified dates to cash flows that are solely payments of principal and interest on the principal amount outstanding.

All other financial assets are measured at fair value.

Amortized cost and effective interest method

The effective interest method is a method of calculating the amortised cost of a debt instrument and of allocating interest income over the relevant period.

The effective interest rate is the rate that exactly discounts estimated future cash receipts (including all fees and points paid or received that form an integral part of the effective interest rate, transaction costs and other premiums or discounts) excluding expected credit losses, through the expected life of the debt instrument, or, where appropriate, a shorter period, to the gross carrying amount of the debt instrument on initial recognition. For purchased or originated credit-impaired financial assets, a credit-adjusted effective interest rate is calculated by discounting the estimated future cash flows, including expected credit losses, to the amortised cost of the debt instrument on initial recognition.

Subsequent Measurement

All recognized financial assets that are within the scope of IFRS 9 are required to be subsequently measured at amortized cost or fair value on the basis of the entity's business model for managing the financial assets and the contractual cash flow characteristics of the financial assets.

Specifically:

- Financial instruments held in the business model for collecting contractual cash flows with contractual cash flows that are only principal and interest payments on the principal outstanding, and are subsequently measured at amortized cost;
- Financial instruments held in the business model for both collecting contractual cash flows and selling debt instruments with contractual cash flows that are only principal and interest payments on the principal outstanding and are subsequently measured at fair value through other comprehensive income;
- All other financing instruments (such as debt instruments managed at fair value or held for sale) and equity investments are subsequently measured at fair value through the statement of profit or loss.

However, the Company may, after initial recognition of the financial asset, may make an irrevocable choice/designation concerning the financial asset on an individual basis, as follows:

- The Company may make an irrevocable choice to include the subsequent changes in the fair value of the equity investment not held for trading or potential replacement recognized by the acquirer within the business combinations to which IFRS 3 applies, in other comprehensive income; and
- The Company may irrevocably determine the financial instruments that fulfill the standards of amortized cost or fair value through other comprehensive income and are measured at fair value through the statement of profit or loss if it significantly eliminates or reduces the accounting mismatch (referred to as the fair value option).

Assessment of Business Models

An assessment of business models for managing financial assets is fundamental to the classification of a financial asset. The Company determines the business models at a level that reflects how groups of financial assets are managed together to achieve a particular business objective. The Company's business model does not depend on management's intentions for an individual instrument; therefore, the business model assessment is performed at a higher level of aggregation rather than on an instrument-by-instrument basis.

The Company has more than one business model for managing its financial instruments, which reflect how the Company manages its financial assets in order to generate cash flows. The Company's business models determine whether cash flows will result from collecting contractual cash flows, selling financial assets, or both.

The Company considers all relevant information available when making the business model assessment. However, this assessment is not performed based on scenarios that the Company does not reasonably expect to occur, such as so-called 'worst case' or 'stress case' scenarios. The Company takes into account all relevant evidence available such as:

- The stated policies and objectives of the portfolio and application of those policies whether the management strategy focuses on obtaining contractual revenues, maintaining specific profit rate matching the profit of financial assets with the period of financial liabilities that finance those assets or obtaining cash flow from selling assets. .
- How the performance of the business model and the financial assets held within that business model are evaluated and reported to the entity's key management personnel; and
- The risks that affect the performance of the business model (and the financial assets held within that business model) and, in particular, the way in which those risks are managed; and
- How the business managers are compensated (e.g. whether the compensation is based on the fair value of the assets managed or on the contractual cash flows collected).

Losses upon initial recognition of a financial asset, the company determines whether the newly recognized financial assets are part of an existing business model or whether they reflect the beginning of a new business model. The Company re-evaluates its business models at each reporting period to determine whether business models have changed since the prior period.

When a debt instrument measured at fair value through other comprehensive income is derecognized, the cumulative gain/loss previously recognized in other comprehensive income is reclassified from equity to the consolidated statement of profit or loss. In contrast, for an equity investment designated as measured at fair value through other comprehensive income,

the cumulative gain/loss previously recognized in other comprehensive income is not subsequently reclassified to consolidated statement of profit or loss but transferred within equity.

Debt instruments that are subsequently measured at amortized cost or at fair value through other comprehensive income are subject to impairment.

Financial Assets at Fair Value through Profit or Loss

Financial assets at fair value through the statement of profit or loss are:

- Assets with contractual cash flows that are not SPPI; or/and
- Assets that are held in a business model other than held to collect contractual cash flows or held to collect and sell; or
- Assets designated at fair value through the statement of profit or loss using the fair value option.

These assets are measured at fair value, with any gains/losses arising on re-measurement recognized in the consolidated statement of profit or loss.

Reclassifications

If the business model under which the Company holds financial assets changes, the financial assets affected are reclassified. The classification and measurement requirements related to the new category apply prospectively from the first day of the first reporting period following the change in business model, which results in reclassifying the Company's financial assets. The changes in the contractual cash flows are considered under the accounting policy on the modification and de-recognition of financial assets.

f. Impairment

The Company recognizes loss allowances for expected credit losses on the following financial instruments that are not measured at fair value through the statement of income:

- Balances and deposits at banks ;
- Accounts Receivable;
- Financial assets at amortized cost (Debt investment securities);
- Financial assets at fair value through other comprehensive income;

No impairment loss is recognized on equity investments.

The Company calculate impairment on financial statement using simplified method.

g. Financial Liabilities and Equity

Debt and equity instruments issued are classified as either financial liabilities or as equity in accordance with the substance of the contractual arrangement.

A financial liability is a contractual obligation to deliver cash or another financial asset, or to exchange financial assets or financial liabilities with another entity under conditions potentially unfavorable to the Company, or a contract that will or may be settled in the Company's own equity instruments and is a non-derivative contract for which the Company is or may be obliged to deliver a variable number of its own equity instruments, or a derivative contract over own equity that will or may be settled other than by the exchange of a fixed amount of cash (or another financial asset) for a fixed number of the Company's own equity instruments.

Equity Instruments

Paid up Capital

An equity instrument is any contract that evidences a residual interest in the assets of an entity after deducting all of its liabilities. Equity instruments issued by the Company are recognized at the proceeds received, net of direct issue costs.

Financial Liabilities

Financial liabilities are classified as either financial liabilities 'at fair value through the statement of income or 'other financial liabilities'.

h. Fixed Assets

- Fixed assets are stated at cost net of accumulated depreciation and any accumulated impairment. Moreover, fixed assets (except for land) are depreciated, when ready for their intended use, according to the straight-line method over their estimated useful lives using rates ranging from 2% to 20%.
- When the expected recoverable amount of any fixed assets is less than its net book value, the net book value is reduced to the expected recoverable amount, and the impairment loss is taken to the consolidated statement of income.
- Fixed assets useful lives are reviewed at the end of each year and if the expected useful life differs from the previous estimate, the difference is recorded in subsequent years as a change in accounting estimates.
- Fixed assets are disposed of when there are no expected future benefits from their use or disposal.

i. Provision for end- of-service indemnity

End- of-service indemnity paid to terminated employees is charged to the end- of-service indemnity provision. Moreover, a provision booked for the end- of- service indemnity liability is recorded in the consolidated statement of profit or loss.

j. Income Tax

- Income tax expenses represent accrued taxes and deferred taxes.
- Accrued tax expenses are accounted for on the basis of taxable income. Moreover, taxable income differs from income declared in the consolidated financial statements because the latter includes non-taxable revenue or tax expenses not deductible in the current year but deductible in subsequent years, accumulated losses acceptable by the tax authorities, items not accepted for tax purposes or subject to tax.
- Taxes are calculated on the basis of the tax rates prescribed according to the prevailing laws, regulations and instructions in Jordan.
- Deferred taxes are taxes expected to be paid or recovered as a result of the temporary timing differences between the value of assets or liabilities in the consolidated financial statements and the value on the basis of which taxable income is calculated. Moreover, deferred taxes (if any) are calculated based on the liability method in the consolidated statement of financial position according to the tax rates expected to be applied upon the settlement of the tax liability or realization of the deferred tax assets. Moreover, the Company did not recognize deferred tax assets because they were deemed immaterial and not possible to use. The Company did not recognize deferred tax liability for the investment revaluation reserve as the Company`s investment revenue is not taxable.

k. Offsetting

Financial assets and financial liabilities are offset, and the net amount reported only in the consolidated statement of financial position, when there is a legally enforceable right to offset the recognized amounts and the Company intends to either settle them on a net basis, or to realize the asset and settle the liability simultaneously.

l. Fair value

Fair value is defined as the price at which an asset is to be sold or paid to convert any of the liabilities in a structured transaction between the market participants on the measurement date, irrespective of whether the price can be realized directly or whether it is estimated using another valuation technique. When estimating the fair value of an asset or liability, the Company takes into consideration when determining the price of any asset or liability whether market participants are required to consider these factors at the measurement date. The fair value for measurement and / or disclosure purposes in these financial statements is determined on the same basis, except for measurement procedures that are similar to fair value procedures and are not fair value such as fair value as used in IAS 36.

In addition, fair value measurements are classified for the purposes of financial reporting to level (1), (2) or (3) based on the extent to which the inputs are clear concerning the fair value measurements and the importance of inputs to the full fair value measurements. These are as follows:

Level inputs (1) inputs derived from quoted (unadjusted) prices of identical assets or liabilities in active markets that an enterprise can obtain on the measurement date;

Input level (2) inputs derived from data other than quoted prices used at level 1 and observable for assets or liabilities, either directly or indirectly; and

Level inputs (3) are inputs to assets or liabilities that are not based on observable market prices.

m. Provisions

Provisions are recognized when the Company has an obligation at the date of the consolidated statement of financial position arising from a past event, and the costs to settle the obligation are both probable and can be reliably measured.

o. Interest Revenue and Expenses

Interest revenue and expense are taken to the consolidated statement of income using the accrual basis.

p. Investment in Affiliate

Affiliate companies are companies over which the Company exercises significant influence related to financial and operational policies but does not control, with ownership between 20%- 50 % of voting rights. Investment in affiliates is stated at an amount equal to the Company's share in the affiliates' net assets and the degree of the Company's participation in the affiliate. This is done by adjusting the investment account for the change in the affiliate's net assets caused by the change in the Company's share in the affiliate's profit or loss according to the latest financial statements.

r. The Company as a lessee

The Company assesses whether a contract is or contains a lease, at the inception of the contract. Moreover, it recognizes a right-of-use asset and a corresponding lease liability with respect to all lease arrangements in which the lessee, except for short-term leases (defined as leases with a lease term of 12 months or less) and assets lease contracts of low value. For these leases, the Company recognizes the lease payments as an operating expense on a straight-line basis over the term of the lease unless another systematic basis is more representative of the time pattern in which economic benefits from the leased assets are consumed.

The lease liability is initially measured at the present value of the lease payments that are not paid at the commencement date, discounted by using the rate implicit in the lease. If this rate cannot be easily determined, the Company uses its incremental borrowing rate.

Lease payments included in the measurement of the lease liability comprise:

- Fixed lease payments (including in-substance fixed payments), less any lease incentives receivable.

- Variable lease payments that depend on an index or rate, initially measured using the index or rate at the commencement date.
- The amount expected to be payable by the lessee under residual value guarantees.
- The exercise price of purchase options, if the lessee is reasonably certain to exercise the options.
- Payments of penalties for terminating the lease, if the lease term reflects the exercise of an option to terminate the lease.

The lease liability (if any) is presented as a separate-line item in the consolidated statement of financial position,

The lease liability is subsequently measured by increasing the book value to reflect interest on the lease liability (using the effective interest method) and by reducing the book value to reflect the lease payments made.

Lease liabilities are re-measured (and a corresponding adjustment to the related right-of-use asset is made) whenever:

- The lease term has changed or there is a significant event or change in circumstances resulting in a change in the assessment of an exercise of a purchase option, in which case, the lease liability is re-measured by discounting the revised lease payments, using a revised discount rate.
- The lease payments change due to changes in an index or rate or a change in expected payment under a guaranteed residual value, in which cases the lease liability is re-measured by discounting the revised lease payments, using an unchanged discount rate (as long as the lease payments do not change due to a change in the effective interest rate, in which case a revised discount rate is used).
- A lease contract is modified and the lease modification is not accounted for as a separate lease contract, in which case the lease liability is re-measured based on the modified lease contract term of the modified lease by discounting the revised lease payments using a revised discount rate at the effective rate on the date of the modification.

Right-of-use assets are depreciated over the period of lease term or useful life of the underlying asset (which is shorter). If a lease contract transfers ownership of the underlying asset or the cost of the right-of-use asset reflecting that the Company expects to exercise a purchase option, the related right-of-use asset is depreciated over the useful life of the underlying asset. The depreciation starts at the commencement date of the lease.

The right-of-use assets (if any) are presented as a separate-line item in the consolidated statement of financial position.

The Company applies IAS No. (36) to determine whether a right-of-use asset is impaired and accounts for any identified impairment loss as described in the "Property and Equipment" policy.

Variable rents that do not depend on an index or rate are not included in the measurement of the lease liability and the right-of-use asset. The related payments are recognized as an expense in the period in which the event or condition occurs and triggers those payments. These payments are included in the line "other expenses" in the consolidation statement of profit or loss.

The Company as Lessor

The Company enters into leases as a lessor in respect of certain of its investment properties.

Leases in which the Company is a lessor are classified as finance or operating leases. Whenever the terms of the lease transfer substantially all the risks and rewards of ownership to the lessee, the contract is classified as a finance lease. All other leases are classified as operating leases.

When the Company is an intermediate lessor, it accounts for the head lease and the sub-lease as two separate contracts.

The sub-lease is classified as a finance or operating lease by reference to the right-of-use asset arising from the main lease.

Rental income from operating leases is recognized on a straight-line basis over the term of the relevant lease. Initial direct costs incurred in negotiating and arranging an operating lease are added to the book value of the leased asset and recognized on a straight-line basis over the lease term.

Amounts due from lessees under finance leases are recognized as receivables at the amount of the Company's net investment in the leases. Finance lease income is allocated to accounting periods so as to reflect a constant periodic rate of return on the Company's outstanding net investment in respect of the leases.

When a contract includes both lease and non-lease components, the Company applies IFRS No. (15) to allocate the considerations received or receivable according to the contract of each component.

s. Investment Assets

Real estate investments are shown at cost after deducting accumulated depreciation (excluding land). These investments are depreciated over their useful life at a rate of 2% - 15%. Any impairment in its value is recorded in the statement of profit or loss. The operating income or expenses of these investments are also recorded in the statement of profit or loss.

In the event of an increase in the fair value of real estate investments that had declined in previous periods, the impairment losses recorded in the past shall be recovered, not exceeding the cost or the fair value recorded, whichever is less.

Real estate investments are evaluated by independent and certified real estate experts for the purposes of calculating impairment, and their fair value is disclosed in the financial statements.

4. Significant Accounting Judgments and key Sources of Uncertainty Estimates

Preparation of the consolidated financial statements and application of the accounting policies require management to make judgments, estimates, and assumptions that affect the amounts of financial assets and financial liabilities and to disclose potential liabilities. Moreover, these estimates and judgments affect revenues, expenses, provisions, in general, expected credit losses, as well as changes in fair value that appear in the consolidated statement of comprehensive income and within shareholders' equity. In particular, the Company's management requires judgments to be made to estimate the amounts and timing of future cash flows. These estimates are necessarily based on multiple hypotheses and factors with varying degrees of estimation and uncertainty. Meanwhile, the actual results may differ from estimates due to the changes arising from the conditions and circumstances of those estimates in the future.

Judgments, estimates, and assumptions are reviewed periodically. Moreover, the effect of the change in estimates is recognized in the financial period in which the change occurs if the change affects only the financial period. On the other hand, the effect of the change in estimates is recognized in the financial period in which the change occurs and in future periods if the change affects the financial period and future financial periods.

Management believes that its estimates in the consolidated financial statements are reasonable.

Significant judgements in applying the Company's accounting policies:

The following are the significant judgments, other than those involving estimates (and disclosed below) that management has used in the process of applying the company's accounting policies and that have the most significant impact on the amounts recognized in the consolidated financial statements:

Provision for credit losses:

Management is required to use significant judgments and estimates to estimate the amounts and timing of future cash flows and assess the risks of a significant increase in credit risks for financial assets after initial recognition and future measurement information for the expected credit losses.

An entity shall always measure the expected credit loss at the amount equal to lifetime expected credit loss.

Income tax:

The fiscal year is charged with the income tax expense in accordance with the accounting regulations, laws and international financial report standards.

Lawsuits provision:

A provision is taken for lawsuits raised against the Company (if any). This provision is subject to an adequate legal study prepared by the Company's legal advisor. Moreover, the study highlights potential risks that the Company may encounter in the future. Such legal assessments are reviewed periodically.

End of service Indemnity Provision:

A provision is taken for employees' end of service Indemnity according to the laws and regulations.

Productive lifespan of tangible assets and intangible assets:

The Company's management periodically recalculates the useful lives of tangible assets and intangible assets for calculating annual depreciation and amortization based on the general condition of those assets and estimated future useful lives. The impairment loss (if any) is recognized in the consolidated statement of profit or loss for the year.

The cost of fixed assets is depreciated over their estimated useful lives according to the expected use of the asset, technological obsolescence and software of the assets and residual value. Management did not calculate any residual value of the assets as they are considered to be immaterial.

The management periodically estimates the investment assets and an allowance is taken for any impairment (if any) and since the Company follows the cost model, it is depreciated on a straight-line basis within this portfolio at a rate of 2% to 15% annually.

Key sources of uncertainty estimates:

The following are significant estimates that the management have used in the process of applying the Company's accounting policies and that have the most significant on the amounts recognized in the Company's financial statement:

Assets and liabilities at cost:

Management periodically reviews the assets and liabilities at cost for estimating any impairment in value (if any), which is recognized in the consolidated statement of profit or loss.

Fair value measurement and valuation methods:

The standard requires identification and disclosure of the level in the fair value hierarchy at which fair value measurements are categorized in their entirety and separation of fair value measurements into levels defined in IFRS. The difference between level (2) and level (3) fair value measurements means evaluating whether the information or inputs are observable and the significance of the unobservable information, which requires careful judgment and analysis of the inputs used to measure fair value, including consideration of all factors of the asset or liability, and when evaluating the fair value of financial assets or liabilities, the Company uses market information when available, and in the absence of first-level inputs, the Company deals with independent and qualified parties to prepare evaluation studies, where the appropriate evaluation methods and inputs used to prepare the evaluation are reviewed by the management.

Investment assets:

Real estate investments are evaluated by independent and certified real estate experts for the purposes of calculating impairment, and their fair value is disclosed in the consolidated financial statements.

5. Cash on Hand and at Banks

This item consists of the following:

	December 31,	
	2024	2023
	JD	JD
Cash on hand	977	1,105
Current accounts - Jordanian Dinar	25,880	34,108
Time deposit at Jordan Ahli Bank – member of the Board of Directors *	122,282	1,237,283
Time deposit at Jordan Ahli Bank – member of the Board of Directors **	470,000	50,000
	<u>619,139</u>	<u>1,322,496</u>

* The time deposit matures on a monthly basis and is automatically renewable. It bears an annual interest rate of 5%. Additionally, this deposit serves as cash collateral for credit facilities extended to Jordan Worsted Mills Company (the Parent Company).

** The time deposit has a maturity period of three months, is non-renewable, and bears an annual interest rate of 5%.

6. Financial Assets at Fair Value Through Profit or Loss

a. This item consists of the following:

	December 31,	
	2024	2023
	JD	JD
Financial assets listed at Amman Stock Exchange	<u>2,233,491</u>	<u>2,260,775</u>

7. Receivables and Other Debit Balances

This item consists of the following:

	December 31,	
	2024	2023
	JD	JD
Trade receivables	235	3,174
Accrued revenue	42,553	38,750
Employees receivables	300	6,423
Prepaid expenses	3,281	3,341
Refundable deposits and customs deposits	10,010	10,690
Sales tax	4,614	2,846
	<u>60,993</u>	<u>65,224</u>

8. Financial Assets at Fair Value Through Other Comprehensive Income

This item consists of the following:

	December 31,	
	2024	2023
	JD	JD
Financial assets listed at Amman Stock Exchange	38,297,292	39,424,038
Unlisted financial assets *	11,213,222	12,122,152
	<u>49,510,514</u>	<u>51,546,190</u>

* The fair value of the unlisted investments has been determined using the latest audited or reviewed financial statements, management accounts, and other valuation methods. These approaches are considered the most reliable tools available for measuring the fair value of these investments.

- Dividends revenue from financial assets at fair value through other comprehensive income amounted to JD 2,530,338 for the year 2024 (JD 2,320,920 for the year 2023).

9. Financial Assets at Amortized Cost

This item consists of the following:

	Number of Bonds	December 31, 2024 JD	Number of Bonds	December 31, 2023 JD
Arab International Hotels Company's bonds *	1500	1,500,000	1500	1,500,000
Jordan Ahli Bank bonds**	5	500,000	5	500,000
Jordan Ahli Bank bonds***	46	326,002	-	-
		<u>2,326,002</u>	-	<u>2,000,000</u>

* Arab International Hotels Company's bonds mature on February 13, 2027, and bear a fixed annual interest rate of 5.5%. The interest is payable in two instalments each year, on February 13, and August 13.

** Jordan Ahli Bank's bonds mature on November 13, 2029, and bear a variable interest rate, currently set at 9.50%. The interest is payable in two instalments annually, on May 13 and November 13.

*** During the year, the Company invested USD 460,000 in Jordan Ahli Bank's dollar-denominated perpetual bonds. These bonds have no specific maturity date but may be redeemed at the issuer's option after at least five years from the issuance date and/or according to the amortisation conditions specified in the contract, subject to prior approval from the Central Bank of Jordan. The bonds carry a fixed interest rate of 8.5% for the first five years, with interest payments made quarterly. The first interest payment is due on February 6, 2025.

10. Investment in Affiliate Company

This item represents the cost of the Company and its subsidiary's investment in the Arab International Real Estate Company, amounting to approximately 40% of the investee's capital of JD 3.6 million. Prior to the decision of the extraordinary general assembly held on May 23, 2023, it was resolved to amortise the accumulated losses from the Company's capital and reduce its capital by JD 2 million. Consequently, the capital was adjusted to JD 1,456,958. The affiliate was established on June 28, 2007, with primary objectives including the development of investments in various areas of tourism and real estate; the development and management of construction, housing, and real estate projects and markets; the buying, selling, and investing in real estate and lands both within and outside city planning areas; and the management of housing, commercial, and other complexes.

This amount represents the Company's share in the affiliate's net assets. It is equivalent to the investment in the affiliate, adjusted for changes in the Company's share of the affiliate's net assets and the Company's share of the affiliate's profits and losses, based on the latest audited or reviewed financial statements.

The key financial information related to the affiliate company is as follows:

	December 31,	
	2024	2023
	JD	JD
Assets	1,459,574	1,458,753
Liabilities	(1,885)	(1,095)
Net Assets	<u>1,457,689</u>	<u>1,457,658</u>
Company's Share in the Affiliate Company's Net Assets	<u>582,783</u>	<u>582,783</u>

11. Investment Assets

The details of this item is as follows:

	As of December 31, 2024				As of December 31, 2023			
	Lands	Buildings and Others *	Excluding Lands	Total	Lands	Buildings and Others *	Excluding Lands	Total
Cost:	JD	JD	JD	JD	JD	JD	JD	JD
Balance - beginning of the year	23,803	911,153	911,153	934,956	-	-	-	-
Transferred from fixed assets	-	-	-	-	23,803	911,153	911,153	934,956
Balance - End of the Year	23,803	911,153	911,153	934,956	23,803	911,153	911,153	934,956
Accumulated Depreciation:								
Balance - beginning of the year	-	876,119	876,119	876,119	-	-	-	-
Transferred from fixed assets	-	-	-	-	-	876,119	876,119	876,119
Additions	-	4,428	4,428	4,428	-	-	-	-
Balance - End of the Year	-	880,547	880,547	880,547	-	876,119	876,119	876,119
Net Book Value	23,803	30,606	30,606	54,409	23,803	35,034	35,034	58,837

* This item includes buildings, tools and equipment, and the water purification unit, with buildings depreciated at a rate of 2% to 4%, tools and equipment at a rate of 10% to 15%, and the water purification unit at a rate of 4% to 10%

- Based on the decision of the Company's Board of Directors in their meeting held on April 18, 2022, the Company leased part of the factory's warehouses, which had a net book value of JD 61,667. On January 24, 2023, the agreement was amended to include all of the Company's warehouses, effective March 1, 2023. The annual rental value was initially set at JOD 183,800 and was modified on January 1, 2024, to become JD 213,800 annually. Consequently, the relevant fixed assets were reclassified as investment assets at their net book value.

- The land and buildings were evaluated by a certified appraiser, and the market value estimate is JD 3,235,000, according to the most recent valuation report available to the entity.

12. Fixed Assets

The details of this item is as follows:

2024	Lands		Buildings		Tools and Equipment		Fire Extinguishment Devices		Computer Devices and Software		Factory Equipment and Supplies		Furniture and Appliances		Electrical Extensions and Appliances		Vehicles		Well and Water Purification Unit		Total Excluding Lands		Total	
	JD		JD		JD		JD		JD		JD		JD		JD		JD		JD		JD		JD	
Cost:																								
Balance - beginning of the year	72,069	-	-	-	-	-	-	-	15,823	-	-	-	23,335	-	-	-	162,123	-	-	-	201,281	-	273,350	
Additions	-	-	-	-	-	-	-	-	729	-	-	-	-	-	-	-	-	-	-	-	729	-	729	
Transfers	-	-	-	-	-	-	-	-	-	-	-	-	-	-	-	-	-	-	-	-	-	-	-	
Disposals	1,192	-	-	-	-	-	-	-	-	-	-	-	-	-	-	-	-	-	-	-	-	-	1,192	
Balance - End of the Year	70,877	-	-	-	-	-	-	-	16,552	-	-	-	23,335	-	-	-	162,123	-	-	-	202,010	-	272,887	
Accumulated Depreciation:																								
Balance - beginning of the year	-	-	-	-	-	-	-	-	12,981	-	-	-	13,301	-	-	-	106,058	-	-	-	132,340	-	132,340	
Additions	-	-	-	-	-	-	-	-	780	-	-	-	1,139	-	-	-	10,889	-	-	-	12,808	-	12,808	
Transfers	-	-	-	-	-	-	-	-	-	-	-	-	-	-	-	-	-	-	-	-	-	-	-	
Disposals	-	-	-	-	-	-	-	-	-	-	-	-	-	-	-	-	-	-	-	-	-	-	-	
Balance - End of the Year	-	-	-	-	-	-	-	-	13,761	-	-	-	14,440	-	-	-	116,947	-	-	-	145,148	-	145,148	
Net Book Value	70,877	-	-	-	-	-	-	-	2,791	-	-	-	8,895	-	-	-	45,176	-	-	-	56,862	-	127,739	
2023																								
Cost:																								
Balance - beginning of the year	96,344	720,628	-	-	6,254	-	558	-	38,014	25,441	-	-	84,515	25,424	-	-	200,420	-	97,779	-	1,199,033	-	1,295,377	
Additions	960	-	-	-	-	-	-	-	1,702	-	-	-	10,606	-	-	-	-	-	-	-	12,308	-	13,268	
Transfers	-	75,477	-	-	22,778	-	(72)	-	1,741	(25,441)	-	-	(49,059)	(25,424)	-	-	-	-	-	-	-	-	-	
Disposals	(1,432)	(5,211)	-	-	(6,552)	-	(486)	-	(25,634)	-	-	-	(22,727)	-	-	-	(38,297)	-	-	-	(98,907)	-	(100,339)	
Transfers to Investing Assets	(23,803)	(790,894)	-	-	(22,480)	-	-	-	-	-	-	-	-	-	-	-	-	-	(97,779)	-	(911,153)	-	(934,956)	
Balance - End of the Year	72,069	-	-	-	-	-	-	-	15,823	-	-	-	23,335	-	-	-	162,123	-	-	-	201,281	-	273,350	
Accumulated Depreciation:																								
Balance - beginning of the year	-	714,571	-	-	5,362	-	558	-	37,099	25,441	-	-	82,608	25,424	-	-	133,493	-	65,610	-	1,090,166	-	1,090,166	
Additions	-	1,357	-	-	-	-	-	-	652	-	-	-	569	-	-	-	10,861	-	3,064	-	16,503	-	16,503	
Transfers	-	74,250	-	-	23,670	-	(72)	-	866	(25,441)	-	-	(47,849)	(25,424)	-	-	-	-	-	-	-	-	-	
Disposals	-	(5,211)	-	-	(6,554)	-	(486)	-	(25,636)	-	-	-	(22,027)	-	-	-	(38,296)	-	-	-	(98,210)	-	(98,210)	
Transfers to Investing Assets	-	(784,967)	-	-	(22,478)	-	-	-	-	-	-	-	-	-	-	-	-	-	(68,674)	-	(876,119)	-	(876,119)	
Balance - End of the Year	-	-	-	-	-	-	-	-	12,981	-	-	-	13,301	-	-	-	106,058	-	-	-	132,340	-	132,340	
Net Book Value	72,069	-	-	-	-	-	-	-	2,842	-	-	-	10,034	-	-	-	56,065	-	-	-	68,941	-	141,010	
Annual Depreciation Rate %	-	2 - 4	10 - 15	10	20	10 - 15	10 - 15	15	4-10															

- Fixed assets include fully depreciated assets of JD 895,222 as of December 31, 2024 (JD 894,912 as of December 31, 2023).

- During the year 2022, electrical devices, air-conditioning devices, and fire and alarm system were reclassified by merging them with the item of buildings, where the total historical costs of these devices amounted to JD 16,205 and they are fully depreciated.

- During the year 2023, a reclassification was made from the factory machinery items to tools and equipment, in addition to factory equipment and supplies, the total historical costs amounts to JD 98,923, which are fully depreciated.

13. Due to Banks

This item consists of the following:

	December 31,	
	2024	2023
	JD	JD
Jordan Ahli Bank – overdraft*	10,490	-
	<u>10,490</u>	<u>-</u>

* The Company was granted overdraft facilities with a ceiling of JD 2 million by Jordan Ahli Bank, a member of the Board of Directors. This credit facility is guaranteed by the Company and carries an annual interest rate of 9.25%. The overdraft is due on October 31, 2024.

14. Payables and Other Credit Balances

This item consists of the following:

	December 31,	
	2024	2023
	JD	JD
Accounts payable	15,631	26,664
Shareholders' deposits	97,453	128,946
Board of Directors remuneration for the parent and subsidiary	100,000	100,000
	<u>213,084</u>	<u>255,610</u>

15. End-of Service Indemnity Provision

Movement of the provision for end-of service indemnity during the year is as follows:

	2024	2023
	JD	JD
Balance at the beginning of the year	76,727	63,671
Additions	36,539	16,253
Paid during the year	-	(3,197)
Balance at the End of the Year	<u>113,266</u>	<u>76,727</u>

16. Capital and Reserves

a. Capital

The authorized and paid-up capital amounted to JD 15 million distributed over 15,000,000 shares with a par value of JD 1 as of December 31, 2024, and 2023.

b. Statutory Reserve

This item represents accumulated amounts transferred from annual net income before tax at a rate of 10% during prior years according to the Jordanian Companies Law. The statutory reserve is deducted from the Company and its subsidiary. This reserve cannot be distributed to shareholders.

c. Voluntary Reserve

This item represents accumulated amounts transferred from the profits of the parent company at a rate not exceeding 20%. Voluntary reserve is used for the purposes approved by the Board of Directors, and the General Assembly has the right to distribute all or part of this amount as dividends to shareholders.

17. Dividends

Pursuant to the decision of the Ordinary General Assembly held on 28 March 2024, the Board of Directors' recommendation to distribute 14% of the paid-up capital as cash dividends to shareholders from the profits of the year 2023 was approved. This distribution is equivalent to JD 2,100,000. (14% cash dividend, also amounting to JD 2,100,000, was distributed for the year 2022).

18. Retained Earnings

This item consists of the following:

	For the Year Ended December 31, 2024			For the Year Ended December 31, 2023		
	Retained Earnings			Retained Earnings		
	Realized	Unrealized *	Total	Realized	Unrealized *	Total
	JD	JD	JD	JD	JD	JD
Balance - beginning of the year	18,878,819	677,574	19,556,393	18,958,248	781,790	19,740,038
Profit for the year	2,166,468	(27,284)	2,139,184	2,020,571	(104,216)	1,916,355
Distributed dividends	(2,100,000)	-	(2,100,000)	(2,100,000)	-	(2,100,000)
Balance - End of the Year	18,945,287	650,290	19,595,577	18,878,819	677,574	19,556,393

* Restricted as of December 31, 2024, in accordance with the instructions of the Jordan Securities Commission.

19. General and Administrative Expenses

This item consists of the following:

	2024	2023
	JD	JD
Management employees' salaries	354,390	352,961
Representation allowance	100,000	100,000
Health insurance and management therapies	6,904	10,800
Company's share in social security	5,142	6,897
Donations and subsidies *	33,334	38,614
Transportation	97,682	100,667
Paid end of service indemnity	-	249
End of service indemnity provision	36,539	16,253
Fees, permits, and taxes	117,194	112,481
Vehicles expenses	15,053	13,743
Vehicles depreciation	10,889	10,860
Depreciation - furniture, office equipment, and computers	4,991	4,286
Depreciation- Office buildings	1,356	1,357
Professional fees	19,000	25,500
Post, telephone, and import stamps	3,523	4,488
Stationery, printings, and maintenance for office equipment	6,920	12,513
Hospitality	2,691	8,844
Overtime salaries for management employees	-	2,848
Other expenses	1,639	7,667
Rent	30,000	15,500
Promotion and advertisements	4,292	3,510
Buildings maintenance	-	3,917
Electricity	1,843	1,989
Cleaning	504	1,691
Water	-	648
Transportation and portorage expenses	-	600
Worker's clothing	70	90
Land sale commission	634	881
	<u>854,590</u>	<u>859,854</u>

* This item represents donations and subsidies paid to charities, governmental bodies, and not-for-profit organizations according to the resolutions of the Board of Directors.

20. Net Profits from Financial Assets at Fair Value through Profit or Loss

This item consists of the following:

	2024	2023
	JD	JD
Dividends revenue	150,255	126,353
(Losses) from revaluation of financial assets at fair value through profit or loss - unrealized	(27,284)	(104,216)
	<u>122,971</u>	<u>22,137</u>

21. Other (Expense) Revenue – Net

This item consists of the following:

	2024	2023
	JD	JD
Parent`s and subsidiary`s Board of Directors' remunerations	(100,000)	(100,000)
Interest and bank fees expense	(844)	(594)
Interest income	69,699	79,795
Gain from sale of fixed assets	30,517	55,519
Miscellaneous revenue	-	62,901
Revenue from selling machines and parts	-	47,850
Revenue from selling old goods	-	9,390
	<u>(628)</u>	<u>154,861</u>

22. Income Tax

a. Income Tax and National Contribution Tax Provision

The movement on the income tax provision is as follows:

	For the Year Ended December 31,	
	2024	2023
	JD	JD
Balance - beginning of the year	6,902	31,781
Provision for income tax for the current year	10,626	20,845
Income tax paid during the year	(14,533)	(45,724)
Balance - End of the Year	2,995	6,902

b. Income Tax and National Contribution Tax Expense:

The Income tax expense in the statement of profit or loss is as follows:

	For the Year Ended December 31,	
	2024	2023
	JD	JD
Income tax and national contribution tax expense during the year	10,626	20,845
	10,626	20,845

c. Deferred Tax

The deferred tax benefits of the parent company, resulting from timing differences, were not recognised in the income taxes recorded in the Company's accounts, in accordance with the requirements of International Accounting Standard (IAS) 12 since the parent company engages in investment activities that are exempt from income tax.

The deferred tax benefits arising from the were not recognized tax differences are on the allowances taken in the accounts of the subsidiary, as it is not expected to benefit from them in the near future.

The Company's taxes were calculated at a rate of 20% as income tax and 1% as national contribution tax from the taxable income in accordance with tax law No. (34) for the year 2014 and its amendments which is applicable from the beginning of the year 2019.

d. Tax status

The income tax for the parent company has been settled up to the end of the year 2020. Additionally, the tax returns for the years 2021, 2022, and 2023 were filed and submitted on time. According to the management and tax consultant of the parent company, there is no need to book any tax provision as of December 31, 2024, since there is no taxable income.

The income tax for the subsidiary company has been settled up to the end of the year 2020. The tax returns for the years 2021, 2022, and 2023 were filed and submitted on time. An income tax provision has been calculated and recorded for the year ended December 31, 2024. In the opinion of the subsidiary's management and its tax consultant, the provisions taken are sufficient and are not expected to exceed the recorded provision as of December 31, 2024.

23. Earnings per Share for the Year Attributable to Shareholders

This item consists of the following:

	2024	2023
	JD	JD
Profit for the year attributable to shareholders	2,139,184	1,916,355
Number of shares	15,000,000	15,000,000
Earnings per Share for the Year	-/14	-/13

24. Risk Management

a. Capital Risk Management

The Company manages its capital to ensure its ability to continue as a going concern and to maximize the return to stakeholders through achieving an optimal balance between equity and debts. The Company's policy has not changed during the year.

b. Market Risks

Market risks are risks of losses in value resulting from market price changes such as interest rates, foreign exchange rates, equity instruments, and subsequently changes in the present value of financial instruments off-and on- the consolidated financial position.

c. Share Price Fluctuation Risk

- Share price fluctuation risk represents the decline in fair value due to changes in price indexes and individual share prices.
- The following table illustrates the effect of a 5% increase (decrease) in the index of Amman Stock Exchange, in which the shares are traded as of the consolidated financial statements date

2024	Change in Index	Effect on Equity Profit \ (Loss) JD	Effect on Net Income Profit \ (Loss) JD
Financial Markets	5% Increase	1,914,865	111,674
Financial Markets	5% Decrease	(1,914,865)	(111,674)

d. Interest Rate Risks

Interest rate risk represents the risks resulting from changes in the financial instrument as a result of the change in average interest rates prevailing in the market. Moreover, the Company continually manage their exposure to interest risk, and all varied considerations such as financing and renewal of the current positions are revalued continually.

The sensitivity analysis below is determined according to the exposure to interest rates related to bank deposits and due to banks as of the date of the consolidated statement of financial position. Furthermore, the analysis was prepared on the assumption that the outstanding amount as of the date of the consolidated statement of financial position was outstanding during the whole year. An increase or decrease of 0/5%, which represents the Company's management's assessment of the likely and acceptable change in interest rates, is used.

	+ 0/5%		-0/5%	
	2024	2023	2024	2023
	JD	JD	JD	JD
Profit for the year	2,961	6,436	(2,961)	(6,436)
Owners' equity	2,961	6,436	(2,961)	(6,436)

e. Liquidity Risks

Liquidity risk, also known as financing risk, is the inability of the Company and its subsidiary to provide the funding necessary to settle its obligations on the due dates. The Company manages liquidity risks by keeping reserves, continuously controlling cash flows, and matching the maturities of financial assets and liabilities. Part of cash is invested in cash balances at banks and financial assets at fair value through the statement of income and, thus, is available to meet short-term and mid-term obligations and liquidity management requirements.

The following table describes the maturities of the financial liabilities of the Company:

	December 31	
	2024	2023
	Less than one year	Less than one year
	JD	JD
Due to banks	10,490	-
Payables and other credit balances	213,084	255,610
Income tax and National Contribution tax provision	2,995	6,902
	<u>226,569</u>	<u>262,512</u>

f. Credit Risks

Credit Risks
Credit risk is the risk of failure of the other party to fulfil its contractual obligations, causing losses to the Company and its subsidiary. Moreover, the Company and its subsidiary follows the policy of dealing with only creditworthy parties, so as to reduce the risk of financial losses resulting from failure to meet commitments.

The Company's and its Subsidiary's financial assets consist mainly of financial assets and cash and cash equivalents do not represent high concentration of credit risks.

25. Balances of and Transactions with Related Parties

The details of the balances and transactions with related parties (Companies and Corporations represented by the Board of Directors) as of the end of the year are as follows:

	December 31	
	2024	2023
	JD	JD
<u>On-Consolidated Statement of Financial Position Items:</u>		
Time deposit - Jordan Ahli Bank – Member of the Board of Directors	122,282	1,237,283
Bank (creditor) - Jordan Ahli Bank - Member of the Board of Directors	(10,490)	19,803
Bank (creditor) - Jordan Ahli Bank - Member of the Board of Directors	786	1,683
Current accounts - Arab Bank- Member of the Board of Directors	1,371	513
Current accounts - Jordan Ahli Bank - Member of the Board of Directors	23,723	12,109
Time deposit - Jordan Ahli Bank – Member of the Board of Directors	470,000	50,000

	For the Year Ended December 31,	
	2024	2023
<u>Consolidated Statement of Profit or loss Items:</u>	JD	JD
Debit interest and commissions	844	593
Credit interest	69,699	79,795
Investment property rental income (Company invested in)	213,800	162,149

Salaries, bonuses, and other benefits for the Board of Directors and executive management amounted to JD 588,800 for the year 2024.

26. Segmental and Geographical Distribution

The following is information about the Company's business sector according to activities:

	Investing *	Total For the Year Ended December 31,	
		2024	2023
	JD	JD	JD
Net gain of financial assets at fair value through profit or loss	122,971	122,971	22,137
Dividends revenue from financial assets at fair value through other comprehensive income	2,530,338	2,530,338	2,320,920
Income from financial assets at amortized cost	137,919	137,919	128,373
Investment assets revenue	213,800	213,800	162,149
Other (expenses) revenue - Net	(628)	(628)	154,861
Recovered from provision for slow-moving finished goods	-	-	8,614
Total Revenues	3,004,400	3,004,400	2,797,054
General and administrative expenses	(854,590)	(854,590)	(859,854)
Net profit for the Year before Income Tax	2,149,810	2,149,810	1,937,200
Income tax and National Contribution expenses	(10,626)	(10,626)	(20,845)
Profit for the Year	2,139,184	2,139,184	1,916,355

- * Net after excluding the Company's share of the Subsidiary's distributed profits during the year 2024 of JD 900,000 from this sector.

	Investing	December 31	
		2024	2023
<u>Other Information</u>	JD	JD	JD
Sector Assets	55,970,069	55,970,069	57,977,315
Sector Liabilities	339,835	339,835	339,239

- All the assets and operations of the Company and its Subsidiary are within the Hashemite Kingdom of Jordan.

27. Adoption of new and revised Standards

a. New and amended IFRS Standards that are effective for the current year

The following new and revised IFRSs, which became effective for annual periods beginning on or after January 1, 2024, have been adopted in these consolidated financial statements. The application of these revised IFRSs has not had any material impact on the amounts reported for the current and prior years but may affect the accounting for future transactions or arrangements.

- Amendments to IFRS 16 Leases – Lease Liability in as Sale and Leaseback
- Amendments to IAS 1 Presentation of Financial Statements relating to classification of liabilities as current or non-current.
- Amendments to IAS 1 Presentation of Financial Statements - Non-current Liabilities with Covenants
- Amendments to IAS 7 Statement of Cash Flows and IFRS 7 Financial Instruments: Disclosures - Supplier Finance Arrangements
- IFRS S1 - General Requirements for Disclosure of Sustainability – related financial information*
- IFRS S2 - Climate Related Disclosures*

* Provided that the regulatory authorities in the countries in which the Group operates approve its application, noting that no instructions have been issued regarding it until the date of the consolidated financial information.

b. New IFRS Accounting Standards in issue but not yet effective

The Group has not applied the new and revised IFRS Accounting Standards that have been issued but are not yet effective, management is in the process of assessing the impact of the new requirements.

New and revised IFRS Accounting Standards	Effective for annual periods beginning on or after
Amendments to the Sustainability Accounting Standards Board "SASB" standards to enhance their international applicability	January 1, 2025
Amendments to IAS 21 - Lack of Exchangeability	January 1, 2025
Amendments to IFRS 9 and IFRS 7 - Amendments to the Classification and Measurement of Financial Instruments	January 1, 2026
Annual Improvements to IFRS Accounting Standards — Volume 11	January 1, 2026
IFRS - 18 Presentation and Disclosures in Financial Statements	January 1, 2027
IFRS - 19 Subsidiaries without Public Accountability	January 1, 2027

* The management anticipates adopting these new standards, interpretations, and amendments in the Group's consolidated financial statements during the initial application years. Furthermore, they expect that adopting these new standards, interpretations, and amendments will not have any significant impact on the Group's consolidated financial statements during the initial application period.

Fair value hierarchy
Some financial assets are evaluated at fair value at the end of each fiscal period. The following table shows how the fair value of these financial assets is determined (Valuation Methods / Inputs):

Fair value hierarchy
Some financial assets are evaluated at fair value at the end of each fiscal period. The following table shows how the fair value of these financial assets is determined (Valuation Methods / Inputs):

There were no transfers between the first and second levels during the year 2024.

B -The fair value of financial assets and financial liabilities of the Company (non-specific fair value on an ongoing basis) :

Except for what is set out in the table below, we believe that the carrying amount of financial assets and liabilities reflected in the consolidated financial statements of the Company approximates their fair value. The fair value of financial assets and financial liabilities of the Company (non-specific fair value on an ongoing basis):

Except for what is set out in the table below, we believe that the carrying amount of financial assets and liabilities reflects the fair value of financial assets and financial liabilities of the Company (non-specific fair value on an ongoing basis).

For the items mentioned above, the fair value of the second level financial assets has been determined according to agreed pricing models that reflect the credit risks of the parties involved.

We believe that the book value of the financial assets and financial liabilities shown in the Company's consolidated financial statements approximates its fair value.