



الرقم : Newton/ACC/2024/186

التاريخ : 2024/08/01

السادة هيئة الأوراق المالية المحترمين  
عمان - الأردن

**الموضوع : البيانات المالية و التقرير السنوي للعام 2023**

تحية وبعد ،،،

بالإشارة الى الموضوع أعلاه و لاحقاً لكتابنا رقم Newton/ACC/2024/145 بتاريخ 2024/05/30 والمتضمن مسودة التقرير السنوي ، نرفق لكم التقرير السنوي للعام 2023 بصورته النهائية ، و ذلك بعد الحصول على موافقة البنك المركزي المرفقة على البيانات المالية للسنة المنتهية في 31 كانون الأول 2023

وتفضلوا بقبول فائق الاحترام والتقدير ،،،

د. خالد الفارس  
المدير العام التنفيذي



بِسْمِ اللَّهِ الرَّحْمَنِ الرَّحِيمِ



الرقم : ١٣٤٣١ / ١ / ١٧

التاريخ : ٢٥ / ١ / ١٤٤٦ هـ

الموافق : ٢١ / ٧ / ٢٠٢٤ م

## السادة شركة الأردن الدولية للتأمين المحترمين

تحية طيبة وبعد،

بالإشارة الى كتابكم رقم (Newton/ACC/٢٠٢٤/١٢٥) تاريخ ٢٠٢٤/٤/٣٠ ومرفقه البيانات المالية الختامية لشركتكم لعام ٢٠٢٣ والمقرة من مجلس إدارة الشركة والمدققة من قبل المحاسب القانوني الخارجي للشركة، والمراسلات مع المعنيين لديكم وآخرها البريد الالكتروني الوارد بتاريخ ٢٠٢٤/٧/٢٥، وبعد الاطلاع على تلك البيانات وفي ضوء رأي محاسبكم القانوني حولها، فإنه يمكنكم استكمال الإجراءات المتعلقة بشأنها وبما ينسجم مع القوانين والتشريعات النافذة.

وتفضلوا بقبول فائق الاحترام،،،

المحافظ

د. عادل الشركس

Data Classification: Internal  
مستوى التصنيف داخلي

نموذج: ١١١١٨٠/١١/١١

# شركة الأردن الدولية للتأمين

## Jordan International Insurance

---

تقرير مجلس الإدارة الثامن والعشرون  
والبيانات المالية الموحدة وتقرير مدقق الحسابات  
للسنة المالية المنتهية بتاريخ 31 كانون الأول 2023

---

### التقرير السنوي 2023

---





**حضرة صاحب الجلالة الهاشمية  
الملك عبدالله الثاني بن الحسين المعظم**





**حضرة صاحب السمو الملكي  
الامير الحسين بن عبدالله الثاني ولي العهد المعظم**







## كلمة رئيس مجلس الإدارة

حضرات المساهمين الكرام،

تحية طيبة وبعد،

يسرني وزملائي أعضاء مجلس الإدارة أن نرحب بكم في إجتماع الهيئة العامة الثامن والعشرين ونقدم لكم التقرير السنوي للشركة الذي يبين نتائج أعمالها خلال السنة المنتهية في **2023/12/31**.

يؤسفني ان ابلغكم ان الشركة حققت خسائر بعد الضريبة بلغت **913,042** دينار للعام **2023** مقابل تحقيق خسارة بمقدار **1,727,779** دينار للعام **2022** حسب معيار التقرير المالي الدولي رقم ١٧ حيث تم تخفيض الخسارة مقارنة للعام الماضي من خلال التخفيض في النفقات الإدارية خلال العام ٢٠٢٣ و تخفيض في صافي التعويضات المدفوعة.

بالرغم من الخسارة التي تكبدتها الشركة استطاعت تسديد الالتزامات المترتبة عليها نظرا لما تتمتع به من متانة مالية و هامش ملاءة مالية بنسبة **193%** وتعتبر من افضل النسب في قطاع التأمين وهذا يؤكد قدرة الشركة وقوتها في تقديم أفضل خدماتها للأفراد والشركات.

كما كانت الشركة من اوائل الشركات التي قامت بتقديم البيانات المالية حسب معيار التقرير المالي الدولي رقم **17** الى البنك المركزي وحسب المواعيد المحددة.

الخطة المستقبلية لشركتكم لعام **2024** ستركز على ما يلي:

أولاً: -التزام ادارة الشركة على تنفيذ خطة العام **2024** وفقا لرؤية مجلس الإدارة والمساهمين المبنية على الثوابت الاساسية التي قامت عليها الشركة منذ **28** عاماً في خدمة القطاع. هذه الثوابت هي القيم التي ميزت الشركة بالوضوح والشفافية والاستمرارية وخدمة المجتمع.

ثانياً: العودة الى النهج السابق في تطبيق المعايير العالمية للتأمين ووضع سياسات اكتتابيه مستندة إلى ما يلي:

**1.** تحليل كافة المخاطر التي يتعرض لها المؤمن لهم وتقديم الخدمات التأمينية الأفضل والتي تعود بالفائدة على المحفظة التأمينية للشركة.

2. التقييم المتحفظ لاحتمالية حدوث أية مخاطر قد تؤدي الى خسائر.
  3. تقديم أسعار مناسبة للمؤمن لهم والتي تحقق الحماية الكاملة وبأقساط تتناسب مع طبيعة الخطر المؤمن عليه.
  4. ضبط النفقات التشغيلية للشركة وترشيد الأنفاق.
  5. الالتزام بسياسة الحوكمة والامتثال ومصفوفة الصلاحيات الداخلية وتوجيهات لجان مجلس الإدارة وقوانين وتعليمات البنك المركزي.
- كلنا ثقة بأن الشركة ستعمل بكل جهد وتفان لتحقيق الأهداف الاستراتيجية المرجوة لتقديم أفضل الخدمات التأمينية وتحقيق النتائج التي نصبو إليها لخدمة المتعاملين معها ولمصلحة مساهميها وفريقها الفني والإداري. ونرجو الله العلي القدير أن يوفقنا جميعاً في خدمة الوطن والمواطن في ظل ورعاية صاحب الجلالة الملك عبد الله الثاني ابن الحسين المعظم حفظه الله.
- والله ولي التوفيق،،



فارس سامي قموه

رئيس مجلس الإدارة



## نيوتن، معادلة جديدة في التأمين

يمثل العام 2023 انطلاقة جديدة لشركة الأردن الدولية للتأمين، لقد قامت إدارة الشركة بإجراءات تحديث وتطوير أعمال الشركة وتبسيط الإجراءات وتطوير حلول الكترونية عبر الهاتف والانترنت لإدارة برامج التأمين الطبي لمنتفعي الشركات والذي يتضمن راحة المنتفعين بتقديم أفضل الخدمات وسهولة الحصول عليها، وقد تم تعيين فريق عمل مميز من ذوي الاختصاصات والقدرات الأكاديمية والعملية، وتركزت الجهود في بناء علاقات مميزة وفهم احتياجات العميل والاقتصاد الوطني على توفير الخدمات التي تلبي هذه الاحتياجات، نسعى أن نقدم المنتجات والحلول التأمينية الشاملة والمميزة ومن خلالها يتم توفير خدمات ذات قيمة مضاعفة.

لقد شهد قطاع الخدمات المالية في السنوات الأخيرة تراجعاً في اتجاهات عديدة، لاسيما ثقة العملاء، وذلك بسبب سوء الخدمة وإشباع الأسواق بمنتجات متواضعة في العرض، أدى ذلك إلى قيام العديد من القطاعات في تطوير تكنولوجيا المعلومات والاتصالات في خدمات حتى تلبي احتياجات العميل وتسهل في سرعة الإجراءات المقدمة.

نيوتن ( علامتنا التجارية الجديدة ) في خطوة نحو المستقبل.

لقد تم اختيار علامة تجارية خاصة بشركة الأردن الدولية للتأمين لتكون مؤشراً لافتاً لاهتمام عملائنا وتميزنا، وتسهيل على المتعاملين مع شركتنا سرعة الوصول للحصول على الخدمة المرجوة وتدل على أسلوب التبسيط والتسهيل في خدماتنا.

## جدول أعمال الهيئة العامة العادي السابع والعشرين

1. تلاوة وقائع الجلسة السابقة المنعقدة بتاريخ 2023/7/4.
2. مناقشة تقرير مجلس الإدارة عن أعمال الشركة لعام 2023 والخطة المستقبلية.
3. الاستماع إلى تقرير مدققي الحسابات عن السنة المالية المنتهية في 2023/12/31.
4. مناقشة البيانات المالية الموحدة المنتهية في 2023/12/31 والمصادقة عليها، وإبراء ذمة مجلس الإدارة عن تلك المدة.
5. انتخاب مدققي حسابات الشركة لعام 2024 وتفويض مجلس الإدارة بتحديد أتعابهم.
6. انتخاب مجلس إدارة جديد.
7. سماع تقرير موجز حول أعمال اللجان المنبثقة عن مجلس الإدارة.
8. أي أمور أخرى تقترح الهيئة العامة وإدراجها في جدول الأعمال مما يدخل في نطاق الاجتماع العادي للهيئة العامة، على أن يقترن هذا الاقتراح بموافقة عدد من المساهمين يمثلون مالا يقل عن 10% من الأسهم الممثلة في الاجتماع.

فارس سامي قموه  
رئيس مجلس الإدارة



The background is a solid blue color. It features several light blue gears of different sizes scattered across the frame. A line graph with four orange data points connected by dark brown lines is positioned in the upper right. A horizontal light blue arrow points to the right, and a vertical light blue arrow points downwards. A faint, dotted world map is visible in the center. The title 'بيانات الأفصاح' is written in white Arabic script with a blue outline, centered on the page.

# بيانات الأفصاح



1

### أ- أنشطة الشركة الرئيسية

إن النشاط الرئيسي للشركة هو ممارسة أعمال التأمين بتقديم أفضل الخدمات التأمينية لجميع عملاء الشركة.

### ب- أماكن الشركة الجغرافية وعدد الموظفين في كل منها

المركز الرئيسي

الدوار السادس - شارع زهران

تليفون : 06 - 5901150 / 06 - 5928206

فاكس: 06 - 5928232

[www.newtoninsurance.com](http://www.newtoninsurance.com)

عدد الموظفين: 86 موظف

### ج- حجم الاستثمار الرأسمالي للشركة 16,608,770 دينار

## 2 الشركات التابعة

**شركة الأردن الدولية للاستثمار**

الدوار السادس – شارع زهران

تليفون : 06 - 5669955

فاكس : 06 - 5667419

عدد الموظفين : 5 موظفين

إن النشاط الرئيسي للشركة هو شراء الأراضي وإقامة المشاريع الصناعية والمدن الحرفية بالإضافة لإقامة الفنادق السياحية والعمارات السكنية ذات الطوابق والشقق أو الأبنية السكنية والفلل والمحال التجارية.

– رأس مال الشركة 10 مليون دينار اردني

– نسبة ملكية الشركة الأم بالشركة التابعة 91.02 %

**شركة إبداع للاستثمارات المالية**

الدوار السادس – شارع زهران

تليفون: 06 - 5925304 / 06 - 5925301

فاكس : 06 - 5817107

عدد الموظفين 6 موظفين

إن النشاط الرئيسي للشركة هو القيام بأعمال الوساطة المالية.

– رأس مال الشركة 2.5 مليون دينار اردني .

– نسبة ملكية الشركة الأم بالشركة التابعة 100 %

### 3 أ. أسماء أعضاء مجلس الإدارة ونبذة تعريفية عن كل واحد منهم :

#### سعادة المهندس فارس سامي قموه/ رئيس مجلس الإدارة

ولد في عام 1978

- حصل على الماجستير في إدارة الأعمال من جامعة كولومبيا / الولايات المتحدة الأمريكية عام 2007
- حاصل على شهادة بكالوريوس في الهندسة الكهربائية من جامعة رينسيلار للتكنولوجيا / الولايات المتحدة الأمريكية عام 2000 .
- الرئيس التنفيذي لشركة الأردن الدولية للتأمين من 2011/7/11 حتى تاريخ 2021/8/31 .
- نائب الرئيس المساعد صندوق الاستثمار - بنك الكويت الوطني - دبي (2008 - 2011)
- مساعد مدير استثمار Morgan Stanley بريطانيا (2007 - 2008)
- عضو هيئة مديرين شركة المجموعة المتحدة للإدارة والاستثمارات من عام (2003 - 2005)
- مستشار شركة Accenture الولايات المتحدة الأمريكية (2000 - 2003)
- رئيس مجلس إدارة الجمعية الأردنية للتأمينات الصحية من 2017 حتى تاريخه .

#### سعادة السيد محمد نايف البطاينة / نائب رئيس مجلس الإدارة

ممثلاً عن المجموعة المتحدة للإدارة والاستشارات

ولد في عام 1953

- حاصل على شهادة الهندسة المعمارية من جامعة تكساس
- قام بتأسيس شركته الخاصة في عام 1982
- قام بقيادة فريق دولي من المطورين والمستثمرين في عام 1995
- احد اعضاء فريق شكل بتكليف من جلالة الملك لوضع خطة لتنمية وتطوير مدينة العقبة في عام 2000
- احد المؤسسين في ائتلاف ياتاغان الذي يقود المشاريع التي تركز على المحاور الأساسية الثلاثة : الغذاء والطاقة والمياه المستدامة في الأردن والمنطقة.
- رئيس مجلس ادارة والرئيس التنفيذي لـ Agri Jordan
- عضو في العديد من منظمات الاعمال والمنظمات المهنية
- عضو مؤسس ورئيس مجلس الادارة الحالي لغرفة التجارة الامريكية في الأردن (AMCHAM)
- عضو مجلس ادارة في مؤسسة التعليم من اجل التوظيف / الأردن (EFE- JORDAN)
- عضو سابق في مجلس ادارة بنك الاتحاد
- عضو مجلس ادارة في هيئة تشجيع الاستثمار

**معالي السيد سامي إبراهيم قموه / عضو مجلس إدارة**

- ولد في عام 1940.
- بكالوريوس في إدارة الأعمال - الجامعة الأميركية / بيروت - لبنان .
- ماجستير في الإدارة العامة - ماكسويل / سيراكيوز .
- ماجستير مالية واقتصاد - جامعة سيراكيوز .
- شهادة الزمالة في الإدارة العامة والموازنة العامة بإشراف الأمم المتحدة في لندن وأيرلندا الشمالية وأيرلندا الجنوبية .
- 1968 - 1972 مستشار اقتصادي السفارة الأردنية / القاهرة ( مندوب الأردن لدى مجلس الوحدة الاقتصادية العربية القاهرة )
- 1972 - 1973 مندوب الأردن لدى المجلس الاقتصادي العربي / الجامعة العربية / مندوب الأردن لدى مجلس الوحدة العربية .
- 1974 - 1978 عضو مجلس إدارة شركة الفوسفات الأردنية .
- 1976 - 1979 وزير مفوض للمملكة الأردنية الهاشمية لدى الأمم المتحدة / نيويورك .
- 1979 - 1980 مدير المكتب الخاص - وزارة الخارجية .
- 1979 - 1981 مُحاضر في كلية الاقتصاد الجامعة الأردنية .
- 1980-1984 مدير عام الموازنة العامة / وزارة المالية .
- 1982 - 1985 رئيس مجلس الإدارة لشركة مجلس دار الشعب للصحافة والطباعة والنشر- عمان- الأردن.
- 1984 - 1993 رئيس مجلس الإدارة - المدير العام لشركة الشرق الأوسط للتأمين.
- 1993 - 1995 وزيراً للمالية .
- 1993 - 1995 رئيس مجلس إدارة المؤسسة الأردنية للاستثمار .
- 1993 - 1995 رئيس مجلس إدارة مؤسسة المناطق الحرة.
- 1997 - 2006 مؤسس ورئيس مجلس إدارة الشركة الدولية لصناعات السليكا .
- 1997 - 2011 مؤسس ورئيس مجلس إدارة شركة الأردن الدولية للتأمين .
- 1998 - 1999 وزيراً للنقل ووزير الاتصالات والبريد الأردني .
- 2009 - 2012 رئيس مجلس أمناء الجامعة الأمريكية - مادبا .
- 2011 - 2012 وزيراً للصناعة والتجارة .
- ترأس مجلس إدارة الإتحاد الأردني لشركات التأمين الدورة الثامنة من عام 2003 - 2005 .
- أسس ولا يزال يترأس العديد من مجالس الإدارات لأكثر من 17 شركة خاصة ومؤسسة .
- قلده جلالة المغفور له بإذن الله الملك الحسين طيب الله ثراه وسام الكوكب الأردني من الدرجة الأولى عام 1994
- قدم العديد من الدراسات الاقتصادية في المجالات العامة والقضايا الاقتصادية .

**سعادة السيد "محمد عزمي" فؤاد زوربا / عضو مجلس إدارة**

ولد في عام 1941

- حاصل على شهادة الهندسة المدنية جامعة القاهرة 1966
- مهندس في وزارة الاشغال العامة 1966-1971
- مدير اشغال محافظة القدس 1971-1976
- مهندس مشاريع في عدة شركات ومدير مشاريع في عدة شركات في ابو ظبي والعين من 1976-1984
- اعمال مقاولات 1985 – 1989
- مدير مشاريع في شركة بن لادن في السعودية من 1989 - 1996
- مستثمر في معظم الشركات المساهمة في الاردن وعضو مجلس ادارة في بعضها من 1999 حتى الان

**المهندس فراس ابو وشاح / عضو مجلس ادارة من تاريخ 2023/6/18**

مهندس ميكانيك وعضو مجلس إدارة شركة بتر للصناعات الهندسية، وهي شركة رائدة في مجال تصميم وتصنيع اجهزة ومعدات التكييف في منطقة الشرق الاوسط والتي تصدر منتجاتها الى اكثر من 45 دولة حول العالم منها الولايات المتحدة الامريكية حيث تصدر بتر منتجاتها لاكثر من 35 ولاية .

المهندس فراس ابو وشاح عضو نشط في غرفة التجارة الأمريكية في عمان، حيث يشارك في العديد من بعثات رجال الاعمال و البعثات التجارية العالية المستوى إلى الولايات المتحدة.

المهندس فراس ابو وشاح هو أحد الأعضاء المؤسسين لمنظمة الرواد (EO) و أول رئيس لها في الأردن، وهو أيضا عضو أكاديمية الشرق الأوسط للقادة ME1A وعضو سابق في مجلس ادارتها.

تم تعيين المهندس فراس ابو وشاح من قبل جلالة الملك عبد الله الثاني ليعمل في مجلس السياسات الاقتصادية في الأردن ممثلا للقطاع الخاص منذ عام 2016.

وفي عام 2018 تم تعيين المهندس فراس ابو وشاح من قبل جلالة الملكة رانيا العبد الله عضوا في مجلس امناء الجمعية الملكية للتوعية الصحية وهو عضو مجلس ادارتها ايضا.

في عام 2022 تم انتخاب المهندس فراس ابو وشاح عضوا في مجلس إدارة غرفة التجارة الأمريكية في عمان ، الأردن.

**معالي الدكتور وسام الربضي / عضو مجلس ادارة من تاريخ 2023/6/18**

وزير التخطيط والتعاون الدولي الاردني الاسبق ويشغل حاليا منصب مستشار لوزارة المالية على برنامج الاردن مع صندوق النقد الدولي بقيمة 2.0 مليار دولار.

كما يشغل حاليا منصب رئيس مجلس ادارة هيئة تنمية الصادرات الاردنية ( Jordan Export )

شغل الدكتور الربضي العديد من المناصب القيادية بما في ذلك المدير التنفيذي - برنامج التنافسية الاردني التابع للوكالة الامريكية للتنمية الدولية (DIASU) ومدير تطوير الاعمال الاستراتيجية في شركة urtsnl saxe - cnl stnem في الولايات المتحدة الامريكية والمدير التنفيذي لحاضنه الاعمال التكنولوجية (kraPI) في الجمعية العلمية الملكية ومديرا لبرنامج ريادة الاعمال في المؤسسة العربية للعلوم والتكنولوجيا - الامارات العربية المتحدة .

عمل استاذاً في الجامعة الامريكية في دبي (DUA) وفي جامعة الاميرة سمية للتكنولوجيا (TUSP) وفي جامعة هيوستن في الولايات المتحدة الامريكية

الدكتور الرضي حاصل على بكالوريوس في الهندسة الكهربائية من الجامعة الاردنية ودكتوراه في هندسة الحاسوب من جامعة فلوريدا وماجستير في ادارة الاعمال من جامعة تكساس في اوستن وشهادة في القيادة التكميلية من جامعة هارفرد.

### المناصب السابقة:

- مدير مكتب صاحب السمو الملكي الأمير علي بن الحسين لشؤون كره القدم (2013 - 2015)
- الأمين العام للاتحاد الأردني لكره القدم (2009 - 2013)
- مديراً لتطوير الأعمال في شركة المال الأردني للاستثمار والوساطة المالية (2006 - 2009)
- محلل مالي لدى شركة ج. ب. مورغان في نيويورك (2004 - 2006)
- عضو مجلس اداره الشركه المتخصصه للتجاره والاستثمارات (2015 - 2020)
- عضو مجلس اداره المدرسه الإنجليزيه الحديثه (2017 - 2019)

### السيد خليل حاتم خليل السالم

ممثلاً عن شركة السالم للاستثمارات/ عضو مجلس ادارة من تاريخ 2023/7/4

تاريخ الميلاد: 28/12/1982

الجنسية: الأردنية

الشهادات العلمية: يحمل درجة البكالوريوس في الاقتصاد من جامعة كولومبيا في عام 2004.

المناصب التي يشغلها حالياً:

- نائب المدير العام لشركة المجال لخدمات الطاقة (العراق) منذ 2014
- الأمين العام لاتحاد غرب اسيا لكره القدم منذ 2017
- عضو مجلس اداره بنك المال الأردني منذ 2009
- عضو مجلس اداره شركه سجلني للتجارة الإلكترونية منذ 2009
- عضو مجلس اداره شركه الابطال لتأجير واداره العقارات منذ 2021
- عضو مجلس اداره شركه كن لتعلم الرياضيات التأملية منذ 2021
- عضو مجلس اداره شركه احياء عمان لتاهيل وتطوير العقار منذ 2023
- عضو لجنة بلديه بنى عبيد منذ 2023

**سعادة السيد رمزي جورج خوري / عضو مجلس إدارة حتى تاريخ 2023/2/23**

- ولد في عام 1958
- حاصل على شهادة البكالوريوس في الادارة المالية والتسويق من جامعة تكساس عام 1981
- انضم الى صفوف القوات المسلحة الاردنية لمدة سنتين
- مديراً للمبيعات والتسويق في شركة اوربون التجارية في عام 1983.
- حصل على شهادة الماجستير في الادارة المالية من جامعة سوثرن ميثوديست في دلاس - تكساس في عام 1994
- مديراً عاماً لشركة وكالة شرق المتوسط للاستيراد والاستشارات للمعرفة باسم Medica
- قنصل فخري لجمهورية ايرلندا في عام 2011
- احد المؤسسين وعضو مجلس ادارة شركة امواج العقارية.
- اسس شركة ج.م.خوري في الامارات العربية المتحدة في عام 2016
- رئيس مجلس ادارة جمعية الصداقة الاردنية الكورية
- عضو مجلس ادارة الجمعيات الاردنية الاسكندنافية
- مؤسس ورئيس مجلس ادارة الجمعية الاردنية الايرلندية الثقافية

**السيد محمود كايد مطارنه / عضو مجلس ادارة حتى تاريخ 2023/7/4**

- ولد في عام 1953
- دبلوم تأمين
- عمل لدى شركه ابو ظبي الوطنيه للتأمين من 1975 عام الى عام 2004
- مدير اعادة التأمين لدى الشركة من 2004 الى 2007
- مساعد مدير عام لشركة الاردن الدولية للتأمين من 2007 الى 2011
- نائب مدير عام لشركة الاردن الدولية للتأمين من 2011 الى عام 2018
- مدير عام لشركة الاردن الدولية للتأمين حتى تاريخ 2021/8/31 .

**السيد / نعيم سابا خوري - عضو مجلس إدارة حتى تاريخ 2023/2/19**  
من مواليد عام 1940 .

شغل المناصب وقام بالمهام التالية:

- محاسب قانوني .
- رئيس شرف للإتحاد العام للمحاسبين والمراجعين العرب .
- رئيس جمعية المحاسبين القانونيين الأردنيين ( لأربعة دورات ) .
- رئيس الإتحاد العام للمحاسبين والمراجعين العرب .
- عضو الهيئة العليا لمهنة المحاسبة القانونية في المملكة الأردنية الهاشمية .
- رئيس لجنة امتحانات مهنة المحاسبة .
- نائب رئيس لجنة ترخيص مهنة المحاسبة .
- عضو مجلس النقباء للمهنة .
- عضو المجلس الإستشاري الإقتصادي الحكومي .
- شريك في ديلويت آند توش / سابا وشركائهم ومستشار لهم ( سابقاً ) .
- له عدد كبير من الأبحاث والدراسات المنشورة حول مواضيع تتعلق بالمحاسبة والتدقيق والبنوك .
- شارك عضواً في عدد من اللجان المشكلة لعدد من القوانين .
- ساهم في تطوير وتدريب الكوادر المهنية في المملكة الأردنية الهاشمية والوطن العربي .
- ساهم في تطوير المهنة والمشاركين فيها في اعتماد وإتباع ونشر المعايير المحاسبية الدولية ومعايير التدقيق الدولية ومعايير السلوك المهني .

#### **سعادة الدكتور محمد صالح جابر / عضو مجلس إدارة**

ولد في عام 1940

- حاصل على شهادة الدكتوراه في ادارة الاعمال من جامعة Pacific Southern University في الولايات المتحدة عام 1988
- حاصل على شهادة الماجستير في الادارة والاعمال من جامعه كولومبيا في عام 1980
- حاصل على شهادة البكالوريوس في التجارة والاقتصاد من جامعه بغداد في عام 1962
- حاصل على شهادة الدبلوم في ادارة ومحاسبة الفنادق من جامعه Cornell University في الولايات المتحدة الامريكية في عام 1978
- حاصل على شهادة الدبلوم في برمجة وتحليل الكمبيوتر من Gnanite Computer Institute في لوس انجلوس في عام 1970
- حاصل على شهادة الدبلوم في ادارة المحافظ الاستثمارية New York Institute Of Finance في عام 1994
- مستثمر ومدير استثمار في شركة محمد صالح جابر واولاده منذ 2003 حتى تاريخه.
- مديرا ماليا وعضو مجلس ادارة في عدد من الشركات المساهمة العامة الاردنية خلال الفترة 1990-2003
- مديرا عاما لغرفه الصناعة 1985 - 1989
- مديرا مالياً في عدد من الشركات المساهمة العامة الكويتية 1970-1983
- محاضر غير متفرغ في معهد الدراسات المصرفية ومعهد الادارة الاردني.
- كاتباً ومحللاً في جريدة الرأي والدستور.
- مؤلفاً لعدد من الكتب في الاقتصاد والاستثمار واخرها كتاب الاستثمار بالاسهم والسندات وادارة المحافظ الاستثمارية في عام 2005.

## جمال خليل خميس جبران

ممثلاً عن مؤسسة الضمان الاجتماعي / عضو مجلس إدارة

- ولد في عام 1967
- بكالوريوس محاسبة
- دبلوم عالي ادارة مالية
- ماجستير اسواق مالية
- دكتوراه ادارة مالية
- دكتوراه مصارف اسلامية
- رئيس قسم اصابات العمل والاشتراكات والتحصيل وخدمة الجمهور في الضمان الاجتماعي سابقا
- مدير مديرية المديونية في الضمان الاجتماعي
- مدير مديرية الحجز الاداري في الضمان الاجتماعي
- محاضر في تشريع الضمان الاجتماعي
- محاضر في اجراءات التحصيل
- حاصل على دورة نموذج التميز المؤسسي الاوروبي لادارة الجودة (MQFE)
- حاصل على 30 دورة لها علاقة في المؤهلات العلمية والخبرات العملية
- عضو مجلس كلية اللغات الاجنبية في الجامعة الاردنية لعام 2018 / 2019
- عضو مجلس كلية اللغات الاجنبية في الجامعة الاردنية لعام 2019 / 2020
- مدير ادارة اللجان الطبية لاصابات العمل في مؤسسة الضمان الاجتماعي
- حاصل على اجازة مزاولة المهنة (ToT)
- عضو جمعية المستهلك الاردني
- محاضر في المدارس الخاصة (تأسيس وتطوير المدارس)
- مدير ادارة فرع سحب في مؤسسة الضمان الاجتماعي
- مدير ادارة ضمان فرع شرق عمان
- عضو مجلس كلية اللغات الاجنبية في الجامعة الاردنية لعام 2019 / 2020

**ب- أسماء ورتب الاداره العليا ونبذة تعريفية عن كل منهم****د. خالد الفارس – المدير العام التنفيذي من تاريخ 2023/7/30**

المؤهل العلمي : بكالوريوس طب عام

تاريخ الميلاد : 1962/10/14

• الخبرات العملية:

• المدير العام التنفيذي لشركة الاردن الدولية للتأمين من تاريخ 2023/7/30

• مستشار تأمين لشركة الصقر الوطنية - دبي

• نائب المدير العام شركة الصقر التعاوني - السعودية

• مدير الاككتاب وخدمة الزبائن - اليكو

• مساعد مدير عام لتأمين السبي والحياة لشركة الاردن الدولية للتأمين - 2008

**عصام محمد عبد الخالق – المدير العام التنفيذي حتى تاريخ 2023/3/26**

المؤهل العلمي : بكالوريوس في التسويق والعلوم السياسية

• تاريخ الميلاد : 1962-05-04

• الخبرات العملية:

• المدير العام التنفيذي لشركة الاردن الدولية للتأمين حتى تاريخ 2023/3/26

• المدير العام شركة الاتحاد العربي الدولي للتأمين.

• الرئيس التنفيذي لعمليات مجموعة الخليج للتأمين - الكويت (2011 - 2015)

**محمد اسماعيل حسن الناشف – المدير التنفيذي المالي والاداري ( CFO )**

• المؤهل العلمي : ماجستير اداره اعمال محاسبة - بكالوريوس محاسبة

• تاريخ الميلاد : 1983-09-22

• الخبرات العملية:

• المدير التنفيذي المالي والاداري لشركة الاردن الدولية للتأمين من تاريخ 2023/7/10

• المدير المالي لشركة الاردن الدولية للتأمين من تاريخ 2020/12/30 حتى تاريخ 2023/7/10

• المدير المالي لشركه الاردن الدولي للاستثمار من تاريخ 2020/12/30 حتى تاريخه

• رئيس قسم المحاسبة لشركه الاردن الدولي للتأمين 2019

• مشرف التقارير الماليه بشركه مت لايف اليكو من 2015 الى 2018

• محاسب في شركة مت لايف اليكو من عام 2007 الى عام 2015

**مكرم فريز عيد فاخوري - المدير التنفيذي للتدقيق الداخلي من تاريخ 2023/7/11**

المؤهل العلمي : ماجستير محاسبة (2005) ، بكالوريوس محاسبة (1999)

تاريخ الميلاد : 05/03/1977

**الخبرات العملية:**

- مدير التدقيق الداخلي وأمين سر لجنة التدقيق لشركة الاردن الدولية للتأمين (2023 وحتى تاريخه)
- مستشار التدقيق الداخلي لشركة الاردن الدولية للتأمين (2021-2023)
- مدير التدقيق الداخلي وأمين سر مجلس الادارة - شركة الرؤية الحديثة / وكلاء (LG) في الاردن (2014-2020)
- مدير التدقيق الداخلي وأمين سر لجنة التدقيق - شركة النسر العربي للتأمين (2013-2014)
- مدير التدقيق الداخلي وأمين سر لجنة التدقيق - شركة الصقر التعاوني للتأمين / السعودية (2013-2008)
- مدير التدقيق الداخلي وأمين سر لجنة التدقيق - شركة الاردن الدولية للتأمين (2006-2008)
- مساعد مدير التأمين الطبي - شركة الاردن الدولية للتأمين (2005-2006)
- شغل عدة مناصب ادارية رئيسية - شركة الاردن الدولية للتأمين للفترة (1999-2006)
- حاصل على شهادة مدقق مرخص لانظمة الرقابة الداخلية (CICA)
- حاصل على شهادة محلل معتمد للكشف عن اعمال الاحتيال ومنعها (CFDA)
- حاصل على شهادة خبير مخاطر معتمد (CRP)
- حاصل على شهادة التأمين الاولى (IFCE)

## أسامة خالد سمارة الزعبي - مدير دائرة تأمينات الحريق و التأمينات العامة والهندسي والتأمين البحري

المؤهل العلمي : بكالوريوس في إدارة الاعمال

تاريخ الميلاد : 1987-08-05

الخبرات العملية

- مدير دائرة تأمينات الحريق والتأمينات العامة الهندسي والتأمين البحري من تاريخ 2020/10/1 حتى تاريخه
- مدير دائرة تعويضات تأمينات الحريق و التأمينات العامة والهندسي والتأمين البحري في شركة الاردن الدولية للتأمين 2017-2020.
- حاصل على شهادة تأمين معهد التأمين البريطاني
- طالب بكالوريوس في كلية القانون - جامعة عمان العربية
- حاصل على شهادة الدبلوم في إدارة المخاطر - الجامعة الألمانية سنة 2014
- حاصل على عدة شهادات ودورات تدريبية من خلال الاتحاد الأردني لشركات التأمين
- موظف لدى شركة الاردن الدولية للتأمين منذ عام 2011 .

## د. دانا برغوث مديرة دائرة التأمين الطبي والحياة من تاريخ 2023/9/13

- بكالوريوس دكتور في الصيدلة - الجامعة الأردنية - 2014.
- ماجستير إدارة الأعمال - الجامعة الأردنية - 2019.
- حاصلة على شهادة LOMA وشهادة ALMI وشهادة ACS.
- عملت في شركة نيوتن للتأمين من عام 2014 وحتى تاريخه في دائرة التأمين الطبي والحياة وشغلت عدة مناصب في دائرة الإكتتاب

## الدكتور سمير عبد الرحمن يوسف خرمة

## - مدير دائرة التأمين الصحي و الحياة حتى تاريخ 2023-3-27

• المؤهل العلمي : بكالوريوس طب و جراحة عامة

تاريخ الميلاد : 1979-07-01

الخبرات العملية:

مدير دائرة التأمين الصحي والحياة في شركة الاردن الدولية للتأمين من تاريخ 2022-7-25 حتى تاريخه

- مدير الموافقات القسم الطبي في شركة الشرق العربي للتأمين (2010-2015)

- طبيب شركة الدولية للدواء 2015-2016

- طبيب البنك الأردني الكويتي 2015-2016

- طبيب مدرسة الملكة رانيا 2018 – 2017- IAA

- طبيب في الجامعة الألمانية الأردنية 2017 – 2018

- طبيب في شركة كوكا كولا الأردن 2018-2020

- مسوي خسائر طبية معتمد منذ عام 2017

#### 4 أسماء كبار مالكي الأسهم وعدد الأسهم المملوكة لكل منهم مقارنة مع السنة السابقة:

الاسم	عدد الأسهم كما في 2023/12/31	نسبة المشاركة برأس المال %	الاسم	عدد الأسهم كما في 2022/12/31	نسبة المشاركة برأس المال %
شركة المجموعة المتحدة للإدارة والاستشارات	2,917,695	%16,075	شركة المجموعة المتحدة للإدارة والاستشارات	2,832,695	%15,607
سعادة السيد كيم فؤاد أبو جابر	1,251,428	%6,895	سعادة السيد كيم فؤاد أبو جابر	1,251,428	%6,895
معالي السيد سامي إبراهيم قموه	1,200,000	%6,612	معالي السيد سامي إبراهيم قموه	1,200,000	%6,612
المؤسسة العامة للضمان الاجتماعي	1,164,703	%6,417	المؤسسة العامة للضمان الاجتماعي	1,164,703	%6,417
سعادة السيد قيس فؤاد أبو جابر	1,164,231	%6,414	سعادة السيد قيس فؤاد أبو جابر	1,164,231	%6,414
سعادة السيد مازن سمير دروزه	1,066,740	%5,877	سعادة السيد مازن سمير دروزه	1,066,740	%5,877

تصنيف المساهمين	عدد المساهمين	عدد الاسهم	نسبة الملكية
من 1,500,001 لغاية 2,917,695 سهم	1	2,917,695	16,075%
من 1,000,001 لغاية 1,500,000 سهم	5	5,847,102	32,215%
من 500,001 لغاية 1,000,000 سهم	3	1,843,802	10.159%
من 250,001 لغاية 500,000 سهم	8	2,742,689	15,111%
من 100,001 لغاية 250,000 سهم	12	2,185,089	12.039%
من 50,001 لغاية 100,000 سهم	12	846,637	4,665%
من 10,001 لغاية 50,000 سهم	52	1,143,325	6,299%
من 5,001 لغاية 10,000 سهم	43	347,781	1.916%
من 1,001 لغاية 5,000 سهم	94	229,642	1,265%
من 1 لغاية 1,000 سهم	155	46,238	0.256%
<b>المجموع</b>	<b>385</b>	<b>18,150,000</b>	<b>100%</b>

## الوضع التنافسي :

5

- تمثل الشركة مكانة مرموقة ضمن قطاع نشاطها التأميني من حيث الانجازات والسمعة الجيدة وتتمتع بمصداقية عالية جعلتها موضع ثقة لعملائها ومساعيها.

- تمتلك الشركة هامش ملاءه بنسبة 193% وهي من النسب الجيدة بين شركات التأمين.

- ان اسواق الشركة الرئيسية في داخل الأردن

- بلغت حصة الشركة من السوق المحلي 1.67% حسب احصائية البنك المركزي

6

لا يوجد اعتماد على موردين محددين أو عملاء رئيسيين محلياً وخارجياً يشكلون 10% فأكثر من اجمالي المشتريات و/أو المبيعات.

7

لا يوجد أي حماية حكومية أو امتيازات تتمتع بها الشركة أو أي من منتجاتها بموجب القوانين والأنظمة أو غيرها.

8

لا يوجد أي براءات اختراع أو حقوق امتياز حصلت الشركة عليها .

لا يوجد أي قرارات صادرة عن الحكومة أو المنظمات الدولية أو غيرها لها أثر مادي على عمل الشركة أو منتجاتها أو قدرتها التنافسية.

- تقوم الشركة بتطبيق معايير الجودة الدولية من خلال السياسات والإجراءات التي تتبعها في كافة أعمالها في 2023/12/31.

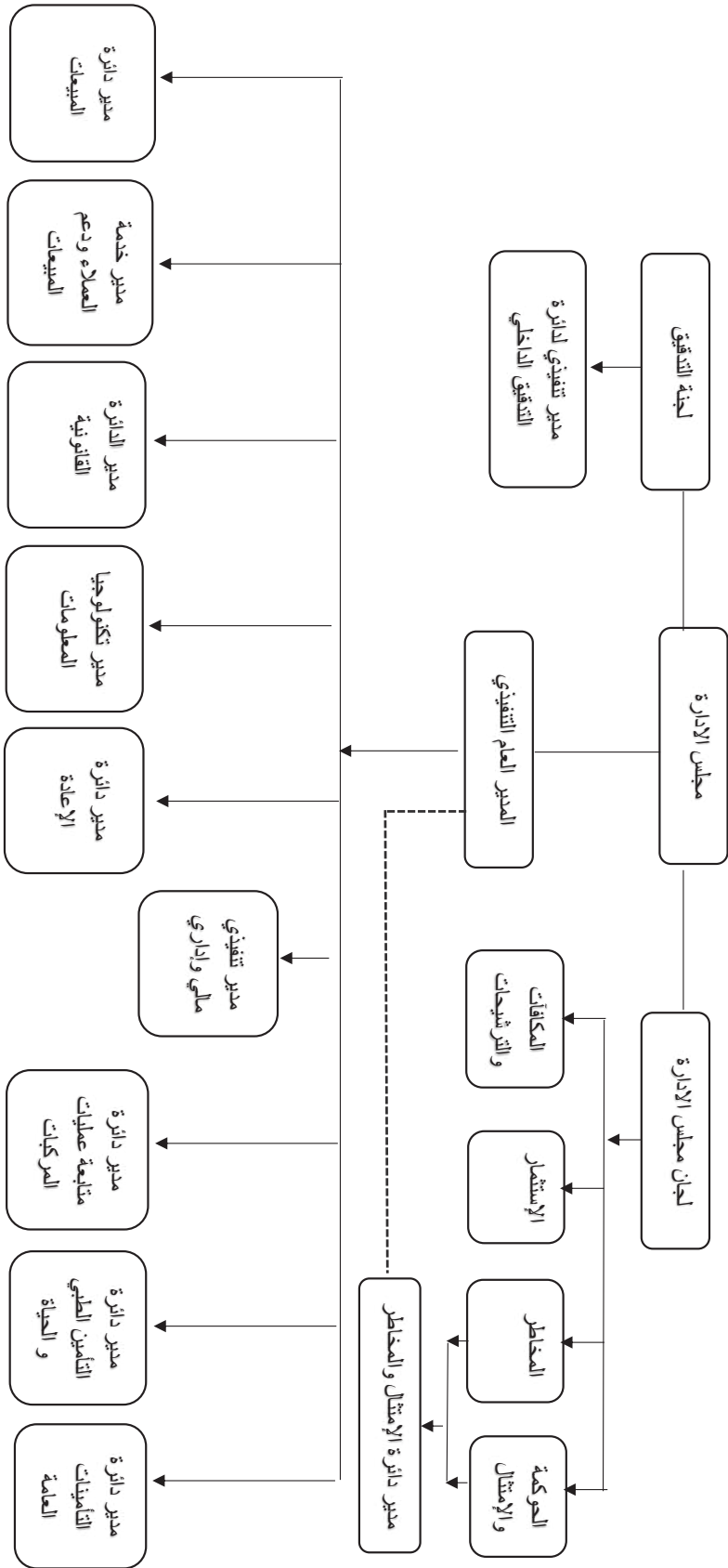
## 9 أ. الهيكل التنظيمي للشركة



الهيكل التنظيمي لشركة الأردن الدولية للتأمين



المعتمد وفقا لقرار مجلس الادارة رقم ( لعام 2023 والصادر يوم 2023/09/04 الموافق الإثنين



Newton Insurance is a registered trade mark owned by  
 Jordan International Insurance PLC under registration number 142653  
 221 Zahran Street, P.O. Box 3253, Amman 11181, Jordan | T: +962 6 590-1150

## ب- عدد موظفي الشركة وفئات مؤهلاتهم :

عدد موظفي الشركة الأم				عدد موظفي الشركات التابعة			
المؤهل العلمي	شركة الأردن الدولية للتأمين	شركة الأردن الدولية للاستثمار	شركة إبداع للاستثمارات المالية	المؤهل العلمي	شركة الأردن الدولية للتأمين	شركة الأردن الدولية للاستثمار	شركة إبداع للاستثمارات المالية
ماجستير	7	0	0	ماجستير	7	0	0
بكالوريوس	66	2	5	بكالوريوس	66	2	5
دبلوم	7	0	1	دبلوم	7	0	1
ثانوية عامة	6	3	0	ثانوية عامة	6	3	0
اجمالي الموظفين	86	5	6	اجمالي الموظفين	86	5	6

## ج - برامج التأهيل والتدريب لموظفي الشركة

برنامج التأهيل و التدريب الخاص بالموظفين يتم إعداده سنويا و يراعى فيها احتياجات التدريب الخاصة بكل موظف وأولوياته وفق نتائج التقييم السنوي و احتياجات وخطط الشركة المستقبلية , وتتضمن برامج التدريب المعدة لعام 2022 عدد من المواضيع و التخصصات المختلفة و الندوات و المؤتمرات , كما يبين الجدول الآتي :

اسم الدورة	تاريخ انعقادها	مكان انعقادها	عدد المتسبين
شهادة مدير امتثال معتمد	2023/2/12	عمان	1
برنامج تدقيق الانظمة التكنولوجية	2023/3/12	عمان	1
CII	2023/11/2	عمان	3

10 لا يوجد مخاطر من الممكن أن تتعرض الشركة لها خلال السنة المالية اللاحقة ولها تأثير مادي عليها.

**11** الانجازات التي حققتها الشركة خلال السنة المالية:

- بلغ مجموع أقساط التأمين لعام (2023) مبلغ 12,358,424 دينار اردني ولعام (2022) مبلغ 15,078,935 دينار اردني
- بلغ مجموع التعويضات المدفوعة للعام (2023) مبلغ 14,503,503 دينار اردني ولعام (2022) 17,346,230 دينار اردني
- تمتلك الشركة هامش ملاءة مالية بما نسبته 193% للعام 2023

**12** لا يوجد أي أثر مالي لعمليات ذات طبيعة غير متكررة حدثت خلال السنة المالية ولا تدخل ضمن نشاط الشركة الطبيعي.

**13** السلسلة الزمنية للأرباح والخسائر المحققة والأرباح الموزعة وصافي حقوق المساهمين وأسعار الأوراق المالية وذلك عن مدة لا تقل عن خمس سنوات أو منذ تأسيس الشركة أيهما أقل.

البيان	2019	2020	2021	2022	2023
الأرباح ( الخسائر ) بعد الضرائب	430,914	(256,581)	(133,380)	(1,727,779)	(913,042)
الأرباح الموزعة	-	-	-	-	-
نسبة الأرباح الموزعة	-	-	-	-	-
صافي حقوق المساهمين	22,312,654	21,433,056	19,939,040	17,530,208	16,608,770
القيمة السوقية للسهم	0,41	0,47	0,37	0,30	0,50
القيمة الدفترية للسهم	1,23	1,18	1,10	0,97	0,92

## 14 تحليل المركز المالي للشركة ونتائج أعمالها خلال السنة المالية .

البيان	2023	2022
العائد على السهم	% (0,05)	% (0,09)
صافي حقوق المساهمين إلى إجمالي المطلوبات	% 53	% 56
العائد على حقوق المساهمين	%(5,50)	%(9,86)
العائد على الموجودات	%(1,89)	%(3,53)
نسبة هامش الملاءة	% 193	% 193

## 15 تطورات المستقبلية الهامة والخطة المستقبلية للشركة لسنة قادمة على الأقل .

بدأت إدارة الشركة بإعداد الخطة المستقبلية للعام القادم والتي تركزت على تحقيق مجموعة من الأهداف الإستراتيجية للشركة وذلك لتحقيق رؤية الشركة المستقبلية والتي تعكس التغيرات في السوق المحلي والإقليمي ونتائج تطبيق الاستراتيجيات السابقة والدراسات التي قامت بها الشركة على أسواق التأمين المحلية والخارجية، وتتضمن هذه الخطة تحقيق الأهداف الهامة التالية وضمن أربعة محاور رئيسية (Strategic Objectives):

## المحور المالي

1. تحقيق عائد سنوي بنسبة (5.9%) للشركة للعام 2024
  2. تحقيق نمو في الأقساط المكتتبة بنسبة (31%) مقارنة بالعام 2023
  3. ضبط وتخفيض إجمالي النفقات الإدارية بنسبة (12%)
  4. خلق فرص استثمارية جديدة ذات عائد على الاستثمار بنسبة (7%)
- محور العملاء والسوق

1. التوسع في تسويق منتجات التأمين على الحياة والتأمينات العامة من خلال وسطاء التأمين (Direct Brokers) ووكلاء التأمين (Agents) بالإضافة إلى إنشاء فريق مبيعات مؤهل.
2. تفعيل التطبيق الإلكتروني للخدمات تسعير الالتي للتأمين الطبي.
3. التركيز على البيع من خلال التطبيق الإلكتروني للشركة فيما يتعلق بتأمين السفر والتأمين الطبي
4. التركيز على التعريف بجميع منتجات الشركة من خلال وسائل التواصل الاجتماعي وذلك لجذب عملاء أكثر للشركة.

## محور العمليات

1. الاستمرار في تطوير البنية التكنولوجية للعمليات.
2. تعزيز أنظمة الرقابة الداخلية (التدقيق الداخلي، الامتثال، إدارة المخاطر)

**محور الموارد البشرية**

1. حصر التعيينات الجديدة بموظفي دائره المبيعات والوظائف المحددة بخطة التوظيف
2. توفير الفرص التدريبية اللازمة بحسب ما تتطلبه طبيعة العمل ومؤشر الأداء الرئيسي (KPIs).
3. تطبيق مشروع الاحلال الوظيفي.
4. اجراء عمليات تنقلات بين الموظفين بما يضمن تنويع خبرات الموظف.

الجدول التالي يبين السلسلة الزمنية لتطور أعمال الشركة منذ تأسيسها  
إنجازات الشركة عبر السنوات السابقة

صافي الربح	المصاريف الادارية والمعموية	أرباح الاستثمارات	مجموع الاستثمارات	مجموع حقوق المساهمين	مجموع الاحتياطيات الفنية	مجموع الموجودات	صافي حصة الشركة من الدعايات والتحت التسوية	صافي حصة الشركة من القسط المكتبة	إجمالي القسط المكتبة	السنة
(486,769)	509,927	6,183	1,930,797	1,513,231	998,843	3,175,975	799,046	1,768,113	2,043,478	1996
(547,719)	715,699	25,135	3,215,638	2,424,577	1,261,413	4,629,909	2,032,929	2,443,640	3,479,478	1997
211,548	665,164	147,025	3,695,165	3,172,830	1,058,947	5,165,077	1,479,281	1,769,310	2,970,684	1998
292,107	676,992	158,301	4,026,445	3,475,858	1,054,734	5,538,607	1,214,486	1,962,912	3,000,993	1999
514,344	747,462	306,943	4,890,244	4,081,857	1,210,369	6,868,353	1,463,506	2,242,089	3,518,070	2000
111,035	985,165	303,756	6,818,377	4,220,162	2,084,650	9,771,971	3,536,367	4,302,957	5,903,001	2001
690,677	1,118,845	416,215	7,516,252	4,954,085	2,229,080	10,448,756	4,997,505	4,587,323	7,137,062	2002
514,454	1,285,280	1,307,085	8,001,616	6,457,110	3,917,394	13,086,402	5,679,063	6,047,521	9,534,506	2003
1,843,026	1,421,407	1,558,950	13,189,175	8,835,877	5,417,107	17,816,380	7,370,941	8,768,023	12,372,386	2004
4,803,310	1,878,190	5,423,602	22,015,835	18,249,425	6,032,759	28,024,550	9,164,946	10,275,560	13,342,851	2005
3,117,961	1,930,139	3,042,641	27,068,584	19,573,092	7,344,310	34,319,000	11,491,130	11,892,266	17,293,180	2006
2,611,131	2,245,743	2,359,181	26,781,012	21,624,909	7,379,746	36,684,857	9,908,589	12,092,535	16,113,898	2007
(2,138,462)	2,353,815	(967,357)	26,564,229	19,491,714	7,130,171	34,709,966	10,543,851	9,798,586	13,965,603	2008
710,255	2,043,474	731,070	28,535,495	22,480,259	8,405,323	35,054,292	9,741,399	12,417,356	16,538,017	2009
257,986	2,046,070	330,544	25,991,025	22,105,468	7,039,610	33,379,504	11,003,730	10,341,966	15,580,820	2010
(923,066)	2,107,384	572,657	25,063,649	21,281,552	7,684,811	35,346,762	7,938,337	7,235,544	17,815,221	2011
(291,860)	2,067,301	990,468	25,583,286	20,490,068	7,237,219	35,791,656	8,573,823	6,212,389	15,789,348	2012
663,551	2,197,010	1,477,066	25,648,573	23,233,985	5,520,256	34,085,048	3,206,699	3,643,612	10,410,642	2013
1,203,579	2,082,383	1,988,384	24,773,068	24,403,386	4,297,753	33,430,039	3,593,464	4,195,246	11,026,532	2014
1,603,020	2,400,319	1,797,468	24,449,760	25,997,020	3,864,363	35,169,163	3,508,435	4,707,964	12,833,528	2015
1,012,926	2,778,479	1,371,440	23,071,649	25,627,867	4,710,797	39,518,086	5,036,531	6,603,824	20,412,184	2016
(551,284)	2,937,035	973,329	23,414,676	23,889,270	4,564,562	38,023,851	6,883,277	6,667,575	19,166,143	2017
99,602	2,597,981	1,200,787	21,325,401	22,126,637	4,671,939	33,114,919	6,424,184	6,812,522	14,042,580	2018
430,914	2,245,394	584,440	20,396,522	22,312,654	3,214,937	33,873,103	4,912,578	4,573,339	15,078,958	2019
(256,581)	2,309,871	332,893	19,430,898	21,433,056	5,191,117	33,811,979	3,022,758	6,437,964	15,124,936	2020
(133,380)	2,746,140	392,729	22,348,689	19,939,040	9,516,400	56,784,278	8,141,063	11,377,421	22,449,112	2021
(1,727,779)	2,903,069	503,416	17,134,164	17,530,208	7,375,579	48,924,858	8,990,561	5,454,864	15,078,935	2022
(913,042)	2,553,495	413,858	15,420,220	16,608,770	4,554,605	48,238,744	5,243,039	3,108,937	12,358,424	2023

1. صافي الاقساط المكتبة = إجمالي الاقساط المكتبة - حصة المعبدين
2. نسبة الحسارة = صافي التعويضات المدفوعة و صافي التغير في مخصص الدعايات تحت التسوية / صافي إيرادات الأقساط المتحققة
3. مجموع الاستثمارات : تتضمن الدوائع البنكية والاستثمارات بالاسهم والمعارات
4. أرباح الاستثمارات : الفوائد البنكية + فروقات بيع الاسهم + ارباح اسهم الشركات الموزعة+ ارباح بيع الاراضي + ارباح الشركات التابعة .

## 16 مقدار أتعاب التدقيق للشركة والشركات التابعة ومقدار أي أتعاب أو خدمات أخرى مستحقة له

بلغت أتعاب التدقيق للشركة عام 2023 مبلغ 31,250 دينار، كما بلغت أتعاب شركة الأردن الدولية للاستثمار (شركة تابعة) لعام 2023 مبلغ 5,500 دينار وبلغت أتعاب التدقيق لشركة إبداع للاستثمارات المالية (شركة تابعة) لعام 2023 مبلغ 5,000 دينار و مدقق الحسابات لايقدم للشركة سوى أعمال التدقيق الاعتيادية.

### أعضاء لجنة التدقيق الداخلي للعام 2023:

1. سعادة السيد "محمد عزمي" زوربا - رئيس اللجنة من تاريخ 2023/7/4  
عضو حتى تاريخ 2023/7/4
2. سعادة السيد نعيم سابا خوري -رئيس اللجنة حتى تاريخ 2023/2/19
3. سعادة السيد جمال جبران عضو ممثلًا عن الضمان الاجتماعي
4. خليل السالم - عضو ممثلًا عن شركة السالم للاستثمارات من تاريخ 2023/7/4

### أنشطة لجنة التدقيق :

- عقدت لجنة التدقيق ثمانية اجتماعات لها خلال العام 2023 ناقشت فيها عددا من المواضيع المالية والرقابية بما فيها تلك المحولة إليها من مجلس الإدارة وقدمت التوصيات المناسبة لمجلس الإدارة :-
- الاجتماع مع المدققين الخارجيين وبحث كتب الملاحظات المقدمة منهم ومتابعه معالجة الملاحظات من الإدارة.
- مناقشة البيانات المالية السنوية كما في نهاية العام 2023 والبيانات المالية النصف سنوية والمرحلية الأخرى خلال السنة المذكورة مع المدققين الخارجيين وبحث نقاط التدقيق المتعلقة بها.
- الإشراف على وضع التدقيق الداخلي والجدول الزمني لتنفيذها وتقييم هذه الخطة باستمرار.
- دراسة الملاحظات الواردة في تقارير التدقيق الداخلي ومتابعة معالجتها.
- دراسة الموازنة التقديرية للعام القادم 2024.
- تقييم عمل المدقق الخارجي والتوصية إلى المجلس بتعيين مدقق خارجي لتدقيق البيانات المالية للشركة للسنة القادمة 2024.

عدد أوراق المالية المملوكة من قبل أعضاء مجلس الإدارة وأقاربهم

2023

2022

نسبة المساهمة في رأس المال	عدد أسهم الأقارب	نسبة المساهمة في رأس المال	عدد الأسهم	نسبة المساهمة في رأس المال	عدد أسهم الأقارب	نسبة المساهمة في رأس المال	عدد الأسهم	الاسم
-	-	% 3,262	592,000	-	-	% 3,262	592,000	فارس سامي قموه رئيس مجلس إدارة
-	-	% 15,607	2,832,695	-	-	% 16,075	2,917,695	المجموعة المتحدة للإدارة والاستشارات ويمثلها المهندس محمد نايف البطاينة
-	-	% 6,612	1,200,000	-	-	% 6,612	1,200,000	معالي السيد سامي إبراهيم قموه
-	-	% 0,747	135,506	-	-	% 0,415	75,270	سعادة الدكتور محمد صالح جابر
-	-	% 6,417	1,164,703	-	-	% 6,417	1,164,703	المؤسسة العامة للضمان الاجتماعي ويمثلها السيد جمال خليل حيران
-	-	% 0,072	13,000	-	-	% 0,055	10,000	محمود كايد مطازية حتى تاريخ 2023/7/4
-	-	% 0,214	38,900	-	-	% 0,159	28,900	محمد عزمي الزوربا
-	-	% 0,055	10,000	-	-	% 0,055	10,000	سعادة السيد نعيم سابا خوري حتى تاريخ 2023/2/19
-	-	% 0,055	10,000	-	-	% 0,055	10,000	سعادة السيد رمزي جورج خوري حتى تاريخ 2023/2/23
-	-	% 0,055	10,000	-	-	% 0,055	10,000	سعادة السيد فراس أبو شاح من تاريخ 2023/6/18
-	-	-	-	-	-	% 0,055	10,000	معالي السيد وسام الرضي من تاريخ 2023/6/18
-	-	-	-	-	-	% 1,240	225,000	شركة السالم للاستثمارات ويمثلها السيد خليل السالم من تاريخ 2023/7/4

- الشركات المسيطر عليها من قبل أعضاء مجلس الإدارة  
- أسماء ومساهمة الشركات المسيطر عليها من قبل أعضاء مجلس الإدارة

الرقم	اسم العضو	المنصب	الشركة المسيطر عليها	31-12-2023	%	31-12-2022	%
-------	-----------	--------	-------------------------	------------	---	------------	---

1	معالي السيد سامي إبراهيم قموه	عضو مجلس الإدارة	المجموعة المتحدة للإدارة والاستشارات	2,917,695	% 16,075	2,832,396	% 15,607
---	-------------------------------	------------------	--------------------------------------	-----------	----------	-----------	----------

لا يوجد شركات مسيطر عليها من قبل باقي أعضاء مجلس الإدارة.  
لا يوجد شركات مسيطر عليها من قبل أقارب أعضاء مجلس الإدارة.

## ب - عدد الأوراق المالية المملوكة من قبل أشخاص الإدارة العليا التنفيذية

الاسم	الوظيفة	الأسهم الشخصية	الأسهم الأقارب
2022	2023	2022	2023
الدكتور خالد الفارس	المدير العام التنفيذي من تاريخ 2023/7 / 30	1,889	لا يمتلك أي أسهم
عصام محمد عبد الخالق	المدير العام التنفيذي حتى تاريخ 2023/3/26	لا يمتلك أي أسهم	لا يمتلك أي أسهم
محمد اسماعيل الناشف	المدير التنفيذي المالي والإداري	لا يمتلك أي أسهم	لا يمتلك أي أسهم
سمير عبد الرحمن خرمه	مدير دائرة التأمين الصحي والحياة حتى تاريخ 2023/3/27	لا يمتلك أي أسهم	لا يمتلك أي أسهم
مكرم فريد فاخوري	المدير التنفيذي لتدقيق الداخلي من تاريخ 2023/7 / 11	لا يمتلك أي أسهم	لا يمتلك أي أسهم
اسامة خلقي علي سماره الزعبي	مدير دائرة التأمين العامة والحريق والهندسي والبحري	1,000	لا يمتلك أي أسهم
الدكتورة دانا برغوث	مدير دائرة التأمين الطبي والحياة من تاريخ 2023/9/13	لا يمتلك أي أسهم	لا يمتلك أي أسهم

\* لا يوجد شركات مسيطر عليها من قبل اشخاص الإدارة العليا التنفيذية .  
 \* لا يوجد شركة مسيطر عليها من قبل اقارب اشخاص الادارة العليا التنفيذية.

## أ. المزايا والمكافآت التي يتمتع بها كل من رئيس و أعضاء مجلس الإدارة

18

الاسم	المنصب	اتعاب الرئيس	بدل التنقلات السنوية	المكافآت السنوية	نفقات السفر السنوية	إجمالي المزايا السنوية
سعادة السيد فارس سامي قموه	رئيس مجلس إدارة	37,500	6,000	-	-	43,500
سعادة السيد محمد نايف البطاينه	نائب رئيس مجلس الإدارة	-	6,000	-	-	6,000
معالي السيد سامي قموه	عضو مجلس دارة	-	6,000	-	-	6,000
سعادة السيد نعيم سابا خوري حتى تاريخ 2023/2/19	عضو	-	839	-	-	839
المؤسسة العامة لضمان الاجتماعي ويمثلها السيد : جمال خليل جبران	عضو	-	6,000	-	-	6,000
سعادة السيد رمزي جورج خوري حتى تاريخ 2023/2/23	عضو	-	911	-	-	911
سعادة الدكتور محمد صالح جابر	عضو	-	6,000	-	-	6,000
السيد "محمد عزمي" الزوربا	عضو	-	6,000	-	-	6,000
السيد محمود كايد مطارنة حتى تاريخ 2023/7/4	عضو	-	3,000	-	-	3,000
معالي الدكتور وسام الرضي من تاريخ 2023/6/18	عضو	-	3,000	-	-	3,000
سعادة السيد فراس ابو وشاح من تاريخ 2023/6/18	عضو	-	3,000	-	-	3,000
شركة السالم للاستثمارات يمثلها السيد خليل السالم من تاريخ 2023/7/4	عضو	-	2,952	-	-	2,952

\* يوجد سيارة مخصصة لتنقلات رئيس مجلس الإدارة

## ملاحظة :

يتم اصدار شيكات بدل التنقلات لمندوبي الشركات حسب الموضح ادناه :  
المؤسسة العامة لضمان الاجتماعي باسم صندوق استثمار أموال الضمان الاجتماعي.  
المجموعة المتحدة للإدارة والاستشارات باسم مندوبها سعادة السيد محمد نايف البطاينة

## ب- المزايا والمكافآت التي يتمتع بها أشخاص الإدارة العليا التنفيذية :

الاسم	المنصب	الرواتب السنوية الإجمالية	بدل التنقلات السنوية	المكافآت السنوية	نفقات السفر السنوية	إجمالي المزايا السنوية
الدكتور خالد الفارس	المدير العام التنفيذي من تاريخ 2023/7/30	37,984	-	-	-	37,984
عصام محمد علي عبد الخالق	المدير العام التنفيذي حتى تاريخ 2023/3/26	75,000	-	-	-	75,000
محمد اسماعيل الناشف	المدير التنفيذي المالي والإداري	43,550	-	-	-	43,550
د. سمير عبد الرحمن خرمة	مدير دائرة التأمين الصحي والحياة حتى تاريخ 2023/3/27	19,267	-	-	-	19,267
مكرم فريد فاخوري	المدير التنفيذي لتدقيق الداخلي من تاريخ 2023/7/11	24,413	-	-	-	24,413
اسامة خلقي علي سمارة الزعبي	مدير دائرة التأمين العام والحريق والهندسي والبحري	33,950	-	-	-	33,950
الدكتورة دانا برغوث	مدير دائرة التأمين الطبي والحياة من تاريخ 2023/9/13	19,840	-	-	-	19,840

## 19 التبرعات والمنح التي دفعتها الشركة خلال السنة المالية:

انطلاقاً من التزام شركة الأردن الدولية للتأمين لمسؤوليتها الاجتماعية تجاه المجتمع المحلي عامة وفئة الشباب الواعد خاصة، والتي تأتي منسجمة مع رؤية الشركة ورسالتها بان الشركة والمجتمع كيان واحد، لم تتوانى الشركة بتقديم الدعم لكل المشاريع الريادية التي من شأنها زيادة الوعي الثقافي والعلمي والذي ينعكس على نهضة المجتمع وارتفاعه، وفيما يلي إيجاز عن مساهمات الشركة ودعمها لعدد من المشاريع:

قيمة التبرع / دينار	الجهة المتبرع لها
550	جمعية السلط تبرعات وتاهيل ذوي الاعاقة
10,000	حملة مساعدات لقطاع غزة

## 20 لا يوجد أية عقود أو مشاريع أو ارتباطات عقدتها الشركة المصدرة مع الشركات التابعة أو الشقيقة أو الحليفة أو

رئيس مجلس الإدارة أو أعضاء المجلس أو المدير العام أو أي موظف في الشركة أو أقاربهم .

## 21 مساهمة للشركة في خدمة البيئة والمجتمع المحلي / تساهم الشركة ومن خلال عملها في قطاع التأمين على

تقديم الخدمة التأمينية المميزة لكافة الفروع التي تزاو لها.

## تقرير الحوكمة

أدركت شركة الاردن الدولية للتأمين ومنذ تأسيسها أهمية تطبيق أفضل معايير حوكمة الشركات باعتبارها عنصراً أساسياً في إرساء سمعة تجارية طيبة لشركة من القطاع الخاص تطمح أن تكون لها الريادة في قطاع التأمين سواء على المستوى المحلي وحتى على المستوى الاقليمي .

أن سعي مجلس ادارة شركة الاردن الدولية للتأمين لتحقيق قيمة متنامية للاستثمارات المساهمين ونمو مستدام للشركة على المدى الطويل يركز على دور محوري لنظام حوكمة فعال يؤدي الى صياغة استراتيجية طموحة للشركة وترجمتها الى خطط ومشروعات ناجحة على ارض الواقع ويلتزم مجلس الادارة والادارة التنفيذية باتباع ضوابط الحوكمة كاداة فعالة لتحقيق الشفافية والنزاهة والاداء المهني السليم لتمويل خطط الشركة الى انجازات ملموسة تخدم مصالح المساهمين والعاملين وكذلك المجتمع والشركات والعملاء محلياً واقليمياً ودولياً وتكمن اهمية ممارسة افضل قواعد الحوكمة لدى شركة فهي من اولويات مجلس الادارة والادارة التنفيذية وذلك من خلال المراجعة والتحسين في مستويات الاشراف والالتزام بالقوانين والتعليمات ذات الصلة والافصاح، الشفافي بما يتضمن حماية حقوق المساهمين والعملاء على كل الصعدة .

وقد طبقت الشركة قواعد الحوكمة للشركات المدرجة في السوق المالي من خلال مجلس ادارة من ذوي الاختصاص في المجال الاقتصادي والمالي في المملكة من خلال تشكيلة مجلس الادارة ومن خلال الالتزام بمبادئ حوكمة الشركة بالاستناد الى اللوائح والقوانين المبينة ادناه.

تم الاستناد الى القوانين والتعليمات النافذة بهذا الشأن لاعداد هذا الدليل وكما يلي:

1. قانون تنظيم أعمال شركات التأمين رقم (12) لعام 2021.
  2. تعليمات الحوكمة الخاصة بشركات التأمين رقم (1) لعام (2022) وتعديلاتها
  3. قانون الشركات الاردني رقم (2) لسنة (1997) وتعديلاته
  4. تعليمات حوكمة الشركات المساهمة المدرجة لسنة (2017) وتعديلاتها بالإضافة الى انها طبقت ماورد في قانون تنظيم اعمال التأمين لعام 2021 بخصوص الحوكمة والامتثال.
- أما فيما يتعلق بالافصاح عن التطبيق أعلاه فان ذلك قد تم من خلال نشره في التقرير السنوي للشركة بحيث يمكن المساهم من تقييم تطبيق الشركة لتلك المبادئ. وفي هذا السياق فقد اجتمع مجلس إدارة الشركة احدى عشر اجتماعاً خلال العام 2023 حيث يكون للمجلس في كل جلسة جدول أعمال محدد، يتم توثيق المناقشات والقرارات التي يتخذها مجلس الإدارة ضمن محاضر رسمية، يتولى أمين سر المجلس توثيقها .

## فيما يلي أعضاء مجلس إدارة الشركة :

أسماء أعضاء مجلس الإدارة	تنفيذي / غير تنفيذي	مستقل / غير مستقل	عدد مرات الحضور	المساهمات في مجالس إدارة شركات مساهمة عامه أخرى
سعادة المهندس فارس سامي قموه	غير تنفيذي	غير مستقل	11	لا يوجد عضويات أخرى
معالي السيد سامي قموه عضو مجلس إدارة	غير تنفيذي	غير مستقل	11	لا يوجد عضويات أخرى
	غير تنفيذي	غير مستقل	9	شركة الاردن الدولية للاستثمار
سعادة المهندس محمد نايف البطاينه ممثلاً عن المجموعة المتحدة للإدارة و الاستشارات ونائب رئيس مجلس الإدارة	غير تنفيذي	غير مستقل	11	شركة AGRI JORDAN
سعادة السيد نعيم سابا خوري حتى تاريخ 2023/ 2/19	غير تنفيذي	مستقل	-	لا يوجد عضويات أخرى
سعادة السيد رمزي جورج خوري حتى تاريخ 2023/ 2/23	غير تنفيذي	مستقل	1	شركة الاردن الدولية للاستثمار/شركة امراج العقارية
المؤسسة العامة لضمان الاجتماعي ويمثلها السيد : جمال خليل جبران	غير تنفيذي	غير مستقل	11	لا يوجد عضويات أخرى
سعادة السيد محمد عزمي الزوربا	غير تنفيذي	مستقل	9	لا يوجد عضويات أخرى
سعادة الدكتور محمد صالح جابر	غير تنفيذي	مستقل	11	لا يوجد عضويات أخرى
السيد محمود كايد مطارنة حتى تاريخ 2023/ 7/4	غير تنفيذي	غير مستقل	5	لا يوجد عضويات أخرى
معالي الدكتور وسام الرضي من تاريخ 2023/6/18	غير تنفيذي	مستقل	5	لا يوجد عضويات أخرى
سعادة السيد فراس ابو وشاح من تاريخ 2023/6/18	غير تنفيذي	مستقل	5	شركة بئرا لصناعات الهندسية
شركة السالم للاستثمارات يمثلها السيد خليل السالم من تاريخ 2023/7/4	غير تنفيذي	مستقل	5	بنك المال الاردني

- ضابط ارتباط الحوكمة الانسة اية الصعبي .

- ينبثق عن مجلس الإدارة في الشركة بموجب دليل الحوكمة المؤسسية خمس لجان من أجل تسهيل قيامه بمسؤولياته، وهي لجنة التدقيق، لجنة الحوكمة والامتثال، لجنة المخاطر، لجنة الاستثمار ، لجنة الترشيحات والمكافآت،

## لجنة التدقيق

تتكون لجنة التدقيق من ثلاثة أعضاء من المجلس اثنان مستقلين بما فيهم رئيس اللجنة وعضو غير مستقل ، و جميع أعضاء اللجنة حاصلين على مؤهلات علمية ويتمتعون بخبرة عملية مناسبة في مجالات المحاسبة و المالية أو أي من التخصصات أو المجالات المشابهة ذات العلاقة بأعمال الشركة. وفي هذا السياق فقد اجتمعت اللجنة خلال عام 2023 (8) مرات ، اربعاً منهم مع المدقق الخارجي.

## 1 تشكيل اللجان المنبثقة عن مجلس الإدارة

### 1.1 لجنة التدقيق

ثلاثة أعضاء غالبيتهم مستقلين بمن فيهم الرئيس

العضو	الاستقلالية	عدد مرات الحضور
نعيم سابا خوري رئيس اللجنة حتى تاريخ 19 - 2 - 2023	مستقل	-
محمد عزمي زوريا - رئيس اللجنة من تاريخ 2023-7-4 عضو لجنة حتى تاريخ 2023-7-4	مستقل	8
جمال خليل جبران - عضو لجنة	غير مستقل	8
خليل السالم - عضو لجنة من تاريخ 2023-7-4	مستقل	5

### 1.2 لجنة الحوكمة والامتثال

ثلاثة أعضاء غالبيتهم مستقلين بمن فيهم الرئيس ويجب ان تضم في عضويتها رئيس مجلس الإدارة

العضو	الاستقلالية	عدد مرات الحضور
محمد صالح جابر - رئيس اللجنة حتى تاريخ 2023-7-4 عضو لجنة من تاريخ 2023-7-4	مستقل	2
وسام الرضي رئيس اللجنة من تاريخ 2023-7-4	مستقل	1
محمد نايف البطاينة - عضو لجنة حتى تاريخ 2023-7-4	غير مستقل	1
فارس سامي قموه - عضو لجنة	غير مستقل	1
رمزي خوري - عضو لجنة حتى تاريخ 2023-2-23	مستقل	-

### 1.3 لجنة المخاطر

ثلاثة أعضاء من مجلس الإدارة او الموظفين الرئيسيين على ان يكون رئيسها عضوا مستقلا

العضو	الاستقلالية	عدد مرات الحضور
خليل السالم رئيس اللجنة من تاريخ 2023-7-4	مستقل	3
فارس سامي قموه - عضو لجنة	غير مستقل	3
وسام الرضي اعتبارا من تاريخ 2023-7-4	مستقل	2
محمد نايف البطاينة - عضو لجنة	مستقل	3

### 1.4 لجنة الاستثمار

ثلاثة أعضاء من مجلس الإدارة ويجوز ضم موظفين رئيسيين

العضو	الاستقلالية	عدد مرات الحضور
فارس سامي قموه - رئيس لجنة	غير مستقل	2
وسام الرضي اعتبارا من تاريخ 2023-7-4	مستقل	2
محمد نايف البطاينة - عضو لجنة	غير مستقل	2
محمد صالح جابر - عضو لجنة	مستقل	2
فارس ابو وشاح - عضو لجنة اعتبارا من تاريخ 2023-7-4	مستقل	2










### 1.5 لجنة المكافآت والترشيحات

ثلاثة أعضاء على ان يكون احد اعضائها المستقلين

العضو	الاستقلالية	عدد مرات الحضور
فارس ابو وشاح - عضو لجنة اعتبارا من تاريخ 2023-7-4	مستقل	2
فارس سامي قموه - عضو لجنة	غير مستقل	2
محمد صالح جابر - عضو لجنة	مستقل	2

## 22 الإقرارات المطلوبة :

1. يقر مجلس إدارة الشركة بعدم وجود أي أمور جوهرية قد تؤثر على استمرارية الشركة خلال السنة المالية التالية .
2. يقر مجلس الإدارة بمسؤوليته عن إعداد البيانات المالية وتوفير نظام رقابة فعال في الشركة.

<p>عضو الاسم : وسام الربضي التوقيع :</p> 	<p>نائب الرئيس الاسم : محمد نايف البطاينة التوقيع :</p> 	<p>الرئيس الاسم : فارس سامي قموه التوقيع :</p> 
<p>عضو الاسم : محمد عزمي الزوربا التوقيع :</p> 	<p>عضو الاسم : فراس ابو وشاح التوقيع :</p> 	<p>عضو الاسم : سامي ابراهيم قموه التوقيع :</p> 
<p>عضو الاسم : خليل السالم التوقيع :</p> 	<p>عضو الاسم : د. محمد صالح جابر التوقيع :</p> 	<p>عضو الاسم : جمال خليل جبران التوقيع :</p> 

3. نقر نحن الموقعين ادناه بصحة ودقة واكتمال المعلومات و البيانات الواردة في التقرير السنوي.

رئيس مجلس الادارة

المدير العام التنفيذي

المدير التنفيذي المالي والاداري



فارس سامي قموه



د. خالد الفارس



محمد الناشف

# القوائم المالية الموحدة وتقرير مدقق الحسابات







## تقرير مدقق الحسابات المستقل

السادة/ المساهمين المحترمين  
شركة الاردن الدولية للتأمين  
(المساهمة العامة المحدودة)  
عمان - المملكة الأردنية الهاشمية  
تحية طيبة وبعد،،،

### الرأي

لقد قمنا بتدقيق القوائم المالية الموحدة لشركة الاردن الدولية للتأمين ("الشركة")، والتي تشمل قائمة المركز المالي الموحدة كما في ٣١ كانون الأول ٢٠٢٣، قائمة الربح أو الخسارة الموحدة والدخل الشامل الآخر الموحدة، وقائمة التغيرات في حقوق المساهمين الموحدة، وقائمة التدفقات النقدية الموحدة للسنة المالية المنتهية في ذلك التاريخ، وملخصا للسياسات المحاسبية الهامة والإيضاحات التفسيرية المرفقة معها.

في رأينا، أن القوائم المالية المرفقة ككل تظهر بعدل، من كافة النواحي الجوهرية، المركز المالي كما في ٣١ كانون الأول ٢٠٢٣، وأدائها المالي وقوائم التغيرات في حقوق المساهمين وتدفقاتها النقدية للسنة المالية المنتهية في ذلك التاريخ وفقا للمعايير الدولية للتقارير المالية.

### أساس الرأي

تم تدقيقنا وفقا لمعايير التدقيق الدولية، إن مسؤوليتنا بموجب تلك المعايير تم توضيحها بالتفصيل في قسم "مسؤوليات المدقق عن تدقيق القوائم المالية" في تقريرنا. إننا مستقلون عن الشركة وذلك وفقا لقواعد آداب وسلوك المهنة الصادر عن مجلس المعايير الدولية لأداب وسلوك المهنة للمحاسبين المهنيين وكذلك متطلبات آداب وسلوك المهنة ذات الصلة بتدقيقنا للقوائم المالية، كما أننا إلترزنا بمسؤولياتنا الأخلاقية الأخرى وفقا لتلك القواعد والمتطلبات. باعتقادنا أن أدلة التدقيق التي حصلنا عليها كافية وملائمة لأن تكون أساسا لإبداء رأينا.

### مسؤوليات الإدارة والمكلفين بالحوكمة عن القوائم المالية

إن الإدارة مسؤولة عن إعداد القوائم المالية وعرضها بشكل عادل، طبقاً للمعايير الدولية للتقارير المالية. كما أن الإدارة مسؤولة عن أنظمة الرقابة الداخلية التي تراها ضرورية لإعداد قوائم مالية خالية من أية أخطاء جوهرية، سواء كانت ناتجة عن احتيال أو خطأ.

عند إعداد القوائم المالية، فإن الإدارة مسؤولة عن تقييم مقدرة الشركة على الاستمرار في العمل وفقا لأساس الاستمرارية والإفصاح، وحسبما هو ملائم، عن الأمور ذات العلاقة بالاستمرارية واستخدام أساس الاستمرارية ما لم تعتزم الإدارة تصفية الشركة أو إيقاف عملياتها، أو عدم وجود بديل حقيقي بخلاف ذلك.

إن المكلفين بالحوكمة هم المسؤولون عن الإشراف على عملية إعداد التقارير المالية في الشركة.

### أمور التدقيق الهامة (الأساسية)

إن أمور التدقيق الهامة هي الأمور التي، وفقاً لحكمنا المهني، لها الأهتمام الأكبر في تدقيقنا للقوائم المالية للسنة الحالية. إن هذه الأمور تم وضعها في الاعتبار في سياق تدقيقنا للقوائم المالية ككل وعند تكوين رأينا حولها، وليس لغرض إبداء رأي منفصل حول هذه الأمور.

## تقرير مدقق الحسابات المستقل (تابع)

### أمور التدقيق الهامة (الأساسية) (تابع)

أمر التدقيق الرئيسي	كيف تم معالجة أمر التدقيق الرئيسي في تدقيقنا
<p>١- تطبيق المعيار الدولي للتقارير المالية رقم (١٧) "عقود التأمين"</p> <p>خلال السنة المالية المنتهية في ٣١ كانون الأول ٢٠٢٣، قامت الشركة بتطبيق المعيار الدولي للتقارير المالية ١٧ "عقود التأمين"، ("المعيار الدولي للتقارير المالية ١٧")، والذي يحل محل المعيار الدولي للتقرير المالي ٤ "عقود التأمين"، المعتمد في المملكة الأردنية الهاشمية ("المعيار الدولي للتقرير المالي ٤") ويسرى على الفترات السنوية التي تبدأ في أو بعد ١ كانون الثاني ٢٠٢٣،</p> <p>قامت الشركة بتطبيق المعيار الدولي للتقارير المالية رقم (١٧) "عقود التأمين" وتم إعادة عرض أرقام المقارنة لعام ٢٠٢٢ لتتلائم مع تطبيق الأحكام الانتقالية للمعيار الدولي رقم (١٧) باعتماد طريقة التطبيق الكامل بأثر رجعي</p> <p>وقد أدى تطبيق المعيار الدولي للتقارير المالية ١٧ إلى تعديل على الأرباح المدورة كما في ١ كانون الثاني ٢٠٢٢ بمقيمة (٥٤٦,٨٣٦) دينار أردني.</p> <p>كما يتطلب المعيار الدولي للتقارير المالية رقم (١٧) من الإدارة تطبيق أحكام هامة عند تطبيقه على عقود التأمين الخاصة بالشركة، تقوم الشركة بإصدار مجموعة من عقود التأمين وبالتالي يتم تطبيق وتنفيذ عدد كبير من الأحكام والتقديرات على التوالي.</p> <p>لقد كان لتطبيق المعيار الدولي للتقارير المالية رقم (١٧) تغيير تبقي في العمليات والأنظمة نظراً للتعقيد والأحكام الهامة المطبقة والتقديرات التي تم إجراؤها في تحديد تأثير المعيار الدولي للتقارير المالية رقم (١٧).</p> <p>قامت الشركة بتطبيق نهج تخصيص الأقساط على جميع عقود التأمين التي تصدرها والتي تقل فترة تغطيتها عن سنة واحدة. أما العقود التي تكون فترة التغطية لأكثر من عام فتقوم الشركة بإجراء اختبار الأهلية لنهج تخصيص أقساط التأمين لتأكيد ما إذا كان يمكن تطبيق نهج تخصيص الأقساط مع مراعاة اجتياز اختبار الأهلية لنهج تخصيص الأقساط، حيث طبقت الشركة نهج تخصيص الأقساط على العقود الصادرة وعقود إعادة التأمين التي اجتازت الاختبار.</p> <p>ان السياسات المحاسبية والأحكام والتقديرات والافتراضات المحاسبية الهامة التي اعتمدتها الشركة موضحة في إيضاح رقم (٥).</p>	<p><b>لقد قمنا بإجراءات التدقيق التالية:</b></p> <ul style="list-style-type: none"> <li>الحصول على فهم للإجراءات التي تطبقها الشركة لتحديد تأثير تطبيق المعايير، بما في ذلك فهم التغيرات على السياسات المحاسبية والأنظمة والإجراءات والطوابط الرقابية للشركة.</li> <li>مراجعة أثر تطبيق المعيار الدولي للتقارير المالية رقم (١٧) بما يتضمن أثر الانتقال والقياس والإفصاح كما في ١ كانون الثاني ٢٠٢٢ و ٣١ كانون الأول ٢٠٢٢.</li> <li>قمنا بتقييم كفاءة وموضوعية الخبير الاكتواري المعين من قبل الشركة من خلال الاستعانة بالخبير الاكتواري لدينا للتحقق من أن طرق الاحتساب والنموذج المستخدم مناسب أم لا وكذلك تقييم الافتراضات الرئيسية والمنهجية المتبعة.</li> <li>قمنا بتقييم إجراءات الإدارة في تحديد عقود التأمين وذلك من أجل تحديد التصنيف الملائم لمثل هذه العقود وتحديد ما إذا كان استخدام طريقة تخصيص قسط التأمين بموجب المعيار الدولي للتقارير المالية (١٧) ملائماً.</li> <li>تقييم مدى ملائمة إفصاحات السياسات المحاسبية والتحول فيما يتعلق بالمعيار الدولي للتقارير المالية (١٧) في القوائم المالية.</li> <li>قمنا باختبار مدى اكتمال بيانات عقود التأمين من خلال اختبار مستويات موجودات ومطلوبات عقود التأمين الخاصة بالشركة مع عقود التأمين المفصّل عنها في القوائم المالية لعام ٢٠٢٢.</li> <li>ان الإفصاحات المتعلقة بأثر تطبيق المعيار الدولي للتقارير المالية رقم (١٧) موضحة في إيضاح رقم (٣) حول القوائم المالية.</li> </ul>

## تقرير مدقق الحسابات المستقل (تابع)

### أمر التدقيق الهامة (الأساسية) (تابع)

أمر التدقيق الرئيسي	كيف تم معالجة أمر التدقيق الرئيسي في تدقيقتنا
<p><b>٢- تقييم الالتزامات المتعلقة بالمطالبات المتكبدة وعنصر الخسارة.</b></p> <p>إن تقدير الالتزامات المتعلقة بالمطالبات المتكبدة وعنصر الخسارة ينطوي على درجة كبيرة من الأحكام. ويستلزم ذلك تقدير القيمة الحالية للتدفقات النقدية المستقبلية وتعديل المخاطر غير المالية (التي تشكل جزءاً من التزام المطالبات المتكبدة) وعنصر الخسارة (الذي يشكل جزءاً من التزام التغطية المتبقية). يتم تطبيق تعديل المخاطر غير المالية على القيمة الحالية للتدفقات النقدية المستقبلية المقدرة ويعكس التعويض الذي تطلبه الشركة لتحمل عدم اليقين بشأن مبلغ وتوقيت التدفقات النقدية من المخاطر غير المالية عند وفاء الشركة بالتزاماتها بموجب عقود التأمين. تعتمد القيمة الحالية للتدفقات النقدية المستقبلية على أفضل تقدير لتقدير للتكلفة النهائية لجميع المطالبات المتكبدة ولكن لم تتم تسويتها في تاريخ التقرير، سواء تم الإبلاغ عنها أم لا. يُثبت عنصر الخسارة في أي وقت خلال فترة التغطية، إذا أشارت الحقائق والظروف إلى أن مجموعة من العقود غير مجدية. يُعاد قياس عنصر الخسارة هذا في تاريخ كل تقرير على أنه الفرق بين المبالغ التدفقات النقدية عند الوفاء المحددة بموجب نموذج القياس العام المتعلق بالخدمة المستقبلية والقيمة الدفترية لالتزام التغطية المتبقية دون عنصر الخسارة.</p> <p>تستعين الشركة بخبير اكتواري خارجي " الخبير اكتواري المعين" لمساعدتها في تقدير تلك المطلوبات. ويستخدم الخبير مجموعة من المنهجيات لتحديد هذه المطلوبات استناداً إلى عدد من الافتراضات الصريحة أو الضمنية المتعلقة بمبلغ التسوية المتوقع وأنماط تسوية المطالبات.</p> <p>كما في ٣١ كانون الاول ٢٠٢٣، تبلغ تقديرات القيمة الحالية للتدفقات النقدية المستقبلية وتعديل المخاطر للمخاطر غير المالية ٢٧ مليون دينار اردني، كما هو مبين في إيضاح ١٢ حول القوائم المالية.</p> <p>لقد اعتبرنا هذا الأمر بمثابة أمر تدقيق رئيسي نظراً لعدم اليقين المتأصل في التقدير والاجتهادات الذاتية التي ينطوي عليها تقييم تقديرات القيمة الحالية للتدفقات النقدية المستقبلية وتعديل المخاطر للمخاطر غير المالية الناشئة عن عقود التأمين.</p> <p>انظر الإيضاح رقم (٥) للاطلاع على السياسات المحاسبية ذات الأهمية النسبية والأحكام والتقديرات المحاسبية الهامة المتعلقة بمطلوبات عقود التأمين.</p>	<p>لقد قمنا بإجراءات التدقيق التالية:</p> <ul style="list-style-type: none"> <li>فهم وتقييم واختبار الضوابط الرئيسية حول عمليات معالجة المطالبات وتحديد المخصصات.</li> <li>تقييم كفاءة وقدرات وموضوعية الخبير اكتواري المعين على أساس مؤهلاتهم المهنية وخبراتهم وتقييم استقلاليتهم.</li> <li>إجراء اختبارات موضوعية، على أساس العينة، على المبالغ المسجلة للمطالبات التي تم الإخطار بها والمدفوعة. بما في ذلك مقارنة مبلغ المطالبات القائمة مع وثائق المصدر المناسبة لتقييم احتياطات المطالبات القائمة.</li> <li>التحقق من اكتمال البيانات المستخدمة كمدخلات في التقييمات الاكتوارية واختبار، على أساس العينة، دقة بيانات المطالبات الأساسية التي يستخدمها الخبير اكتواري المعين، في تقدير القيمة الحالية للتدفقات النقدية المستقبلية وتعديل المخاطر للمخاطر غير المالية وعنصر الخسارة من خلال مقارنتها بالسجلات المحاسبية والسجلات الأخرى.</li> <li>قمنا بالإستعانة بمتخصصين اكتواريين لدينا لتقييم الممارسات الاكتوارية للشركة ومدى كفاية المخصصات المحفوظ بها والحصول على تأكيد حول التقرير الصادر عن الخبير اكتواري المعين. كما قام المتخصصين اكتواريين لدينا بما يلي:</li> </ul> <p>(١) تقييم ما إذا كانت المنهجيات الاكتوارية للشركة متوافقة مع الممارسات الاكتوارية المقبولة عموماً.</p> <p>(٢) تقييم مدى ملائمة أساليب الحساب والافتراضات الاكتوارية الرئيسية المستخدمة وتحليل الحساسية المُنفذ.</p> <p>(٣) تقديم توقعات مستقلة للقيمة الحالية للتدفقات النقدية المستقبلية، وتعديل المخاطر للمخاطر غير المالية وعنصر الخسارة لخطوط الإنتاج المهمة لمقارنتها بالمبالغ المسجلة من قبل الإدارة.</p> <p>(٤) تقييم مدى كفاية وملاءمة الإفصاحات ذات الصلة في القوائم المالية.</p>

### المعلومات الأخرى الواردة في التقرير السنوي للمجموعة لعام ٢٠٢٣

تتكون المعلومات الأخرى من المعلومات الواردة في التقرير السنوي للمجموعة لعام ٢٠٢٣ غير القوائم المالية الموحدة وتقرير مدقق الحسابات أن الإدارة هي المسؤولة عن المعلومات الأخرى من المتوقع أن يتم تزويدنا بالتقرير السنوي للمجموعة لعام ٢٠٢٣ لاحقاً التاريخ تقريرنا حول القوائم المالية الموحدة ان رأينا لا يشمل المعلومات الأخرى وأننا لا نبدي أي تأكيد حول المعلومات الأخرى. ان مسؤوليتنا هي قراءة المعلومات الأخرى عند الحصول عليها، فيما إذا كانت المعلومات الأخرى تتعارض جوهرياً مع القوائم المالية الموحدة أو من معرفتنا خلال عملية تدقيق القوائم المالية الموحدة.

## تقرير مدقق الحسابات المستقل (تابع)

### مسؤولية المدقق عن تدقيق القوائم المالية:

تتمثل أهدافنا في الحصول على تأكيد معقول فيما إذا كانت القوائم المالية ككل خالية من أية أخطاء جوهرية سواء كانت ناتجة عن الاحتيال أو الخطأ، وإصدار تقرير المدقق الذي يتضمن رأينا. إن التأكيد المعقول هو مستوى عالٍ من التأكيد، لكنه لا يضمن بأن التدقيق الذي تم القيام به وفقا لمعايير التدقيق الدولية ستكشف دائما عن خطأ جوهري عند وجوده. تنشأ الأخطاء عن الغش أو الخطأ وتعد جوهرية، بمفردها أو في مجموعها، إذا كان يتوقع بشكل معقول بأنها ستؤثر على القرارات الاقتصادية التي يتخذها المستخدمون بناء على هذه القوائم المالية. وكجزء من التدقيق وفقا لمعايير التدقيق الدولية، فإننا نمارس الحكم المهني ونحافظ على نزعة الشك المهني خلال التدقيق وعلينا أيضا:

- تحديد وتقييم مخاطر وجود أي أخطاء جوهرية في القوائم المالية، سواء كانت ناتجة عن الاحتيال أو الخطأ، وتصميم وتنفيذ إجراءات التدقيق لمواجهة تلك المخاطر، والحصول على أدلة تدقيق كافية وملائمة لأن تكون أساسا لإبداء رأينا، يعد خطر عدم اكتشاف أي خطأ جوهري ناتج عن الاحتيال أعلى من الخطر الناتج عن الخطأ، لأن الاحتيال قد ينطوي على تواطؤ أو تزوير أو حذف متعمد أو إفادات مضللة أو تجاوز لإجراءات الرقابة الداخلية.
- الحصول على فهم لأنظمة الرقابة الداخلية ذات الصلة بالتدقيق، من أجل تصميم إجراءات تدقيق ملائمة وفقا للظروف، وليس بغرض إبداء رأي حول فاعلية أنظمة الرقابة الداخلية للشركة.
- تقييم مدى ملاءمة السياسات المحاسبية المستخدمة، ومدى معقولية التقديرات المحاسبية والإفصاحات ذات العلاقة التي قامت بها الإدارة.
- استنتاج مدى ملاءمة استخدام الإدارة لأساس الاستمرارية واستناداً إلى أدلة التدقيق التي تم الحصول عليها، فيما إذا كان هناك عدم تأكد جوهري يتعلق بأحداث أو ظروف قد تثير شكاً كبيراً حول مقدرة الشركة على الاستمرار في العمل وفقاً لمفهوم الاستمرارية. وإذا ما استنتجنا وجود عدم تأكد جوهري، يتعين علينا لفت الانتباه في تقريرنا إلى الإفصاحات ذات العلاقة الواردة في القوائم المالية وإذا كانت تلك الإفصاحات غير كافية، نقوم بتعديل رأينا. تستند استنتاجاتنا إلى أدلة التدقيق التي تم الحصول عليها حتى تاريخ تقريرنا. ومع ذلك، فإن الأحداث أو الظروف المستقبلية قد تؤدي إلى توقف الشركة عن الاستمرار في العمل وفقاً لأساس الاستمرارية.
- تقييم العرض العام وهيكلي ومحتوى القوائم المالية، بما في ذلك الإفصاحات، وفيما إذا كانت القوائم المالية تظهر المعاملات والأحداث ذات العلاقة بطريقة تحقق عرضاً عادلاً.
- نقوم بإبلاغ المكلفين بالحوكمة - من بين أمور أخرى - بشأن النطاق والتوقيت المخطط للتدقيق والنتائج الهامة للتدقيق، بما في ذلك أية أوجه قصور هامة في أنظمة الرقابة الداخلية تم اكتشافها خلال التدقيق.
- كما نقوم بتزويد المكلفين بالحوكمة ببيان يفيد بأننا التزمنا بالمتطلبات الأخلاقية ذات الصلة بالاستقلالية، وإبلاغهم بكافة العلاقات والأمور الأخرى التي قد يعتقد بأنها تؤثر بشكل معقول على استقلاليتنا، وتقديم ضوابط الالتزام ذات العلاقة إذا تطلب ذلك.
- ومن الأمور التي يتم إبلاغها للمكلفين بالحوكمة، فإننا نحدد تلك الأمور التي كانت لها أهمية بالغة أثناء تدقيق القوائم المالية للسنة الحالية، واعتبارها أمور تدقيق رئيسية. نقوم بتبيان هذه الأمور في تقريرنا مالم تحظر الأنظمة والقوانين الإفصاح العلني عن هذا الأمر، أو عندما، وفي ظروف نادرة للغاية، نرى أن الأمر لا ينبغي الإبلاغ عنه في تقريرنا بسبب التبعات السلبية للإبلاغ والتي تفوق - بشكل معقول - المصلحة العامة في ذلك الإبلاغ.

### التقرير حول المتطلبات النظامية والتنظيمية الأخرى:

تحفظ شركة الاردن الدولية للتأمين المساهمة العامة المحدودة بسجلات محاسبية منظمة بصورة أصولية كما في ٣١ كانون الاول ٢٠٢٣، وتتفق من كافة النواحي الجوهرية مع القوائم المالية المرفقة ونوصي الهيئة العامة بالمصادقة عليها.

التاريخ: ٢٩ نيسان ٢٠٢٤

مجموعة العثمان الدولية - محاسبون قانونيون  
(عضو مستقل في مور العالمية)

حسن عثمان  
إجازة رقم (٦٧٤)



## قائمة المركز المالي الموحدة للسنة كما في 31 كانون الأول 2023 و 2022

الموجودات	31 كانون الأول 2023	31 كانون الأول 2022	1 كانون الثاني 2022
	دينار	دينار	دينار
ودائع لدى البنوك - بالصادفي	6	4,551,530	10,434,656
موجودات مالية بالقيمة العادلة من خلال قائمة الأرباح أو الخسائر	7	1,581,712	1,716,084
موجودات مالية بالقيمة العادلة من خلال الدخل الشامل الآخر	8	1,891,665	2,775,768
استثمارات عقارية	9	7,395,313	7,422,181
مجموع الاستثمارات		15,420,220	22,348,689
نقد في الصندوق ولدى البنوك	10	526,414	537,332
مدينون	20	348,394	119,607
موجودات عقود التأمين - صافي ( منهج تخصيص الأقساط )	12	141,875	107,011
موجودات عقود إعادة التأمين محتفظ بها- صافي	13	25,761,349	27,460,819
أمانات صندوق ضمان التسوية	14	89,319	62,169
مطلوب من اطراف ذات علاقة	15	127,527	81,944
موجودات ضريبة مؤجلة	16	1,735,765	1,632,107
ممتلكات ومعدات - صافي	17	1,972,383	2,079,571
موجودات غير ملموسة - صافي	18	361,616	262,958
موجودات أخرى	19	1,753,882	2,092,071
مجموع الموجودات		48,238,744	56,784,278
المطلوبات وحقوق المساهمين			
المطلوبات			
مطلوبات عقود التأمين- صافي ( منهج تخصيص الأقساط )	12	27,344,664	32,807,513
مجموع مطلوبات عقود التأمين		27,344,664	32,807,513
دائنون		107,727	140,222
مطلوبات عقود إعادة التأمين محتفظ بها- صافي	13	-	3,180
مخصص ضريبة الدخل	16	2,131	13,932
مخصصات مختلفة	21	43,948	43,948
مصاريف مستحقة		13,250	12,733
بنوك دائنة		791,621	-
مطلوبات أخرى	22	3,326,633	3,823,710
مجموع المطلوبات		31,629,974	36,845,238
حقوق المساهمين			
رأس المال المصرح به والمدفوع	23	18,150,000	18,150,000
احتياطي اجباري	24	2,768,119	2,761,194
احتياطي خاص	24	2,225	2,225
فرق شراء حقوق غير المسيطرين	24	351,302	347,807
احتياطي تقييم موجودات مالية	27	(2,479,910)	(1,780,041)
الخسائر المدورة		(3,027,553)	(394,425)
مجموع حقوق الملكية العائد الى مساهمي شركة		15,764,183	19,086,760
حقوق غير المسيطرين		844,587	852,280
مجموع حقوق المساهمين		16,608,770	19,939,040
مجموع المطلوبات وحقوق المساهمين		48,238,744	56,784,278

إن الإيضاحات المرفقة من 1 إلى 48 تعتبر جزءاً لا يتجزأ من هذه القوائم المالية

## قائمة الربح او الخسارة الموحدة للسنة المالية المنتهية في 31 كانون الأول 2023 و 2022

الإيرادات :	إيضاح	2023	2022
دينار	دينار		
إيرادات عقود التأمين	28	15,412,295	18,028,160
مصرفات عقود التأمين	29	(15,723,835)	(16,807,716)
نتائج أعمال عقود التأمين		(311,540)	1,220,444
مصرفات عقود إعادة التأمين		(9,159,555)	(8,872,100)
إيرادات عقود إعادة التأمين		8,292,178	5,878,641
نتائج أعمال عقود إعادة التأمين		(867,377)	(2,993,459)
صافي نتائج أعمال التأمين		(1,178,917)	(1,773,015)
مصاريف / إيرادات التمويل - عقود التأمين	30	(1,634,778)	1,013,549
إيرادات التمويل / مصاريف - عقود إعادة التأمين	31	1,447,123	(950,916)
صافي نتائج تمويل أعمال التأمين		(187,655)	62,633
فوائد دائنة	32	286,703	313,993
صافي ارباح الموجودات المالية والاستثمارات	33	118,005	181,423
إيرادات أخرى	34	514,595	202,532
إيرادات إيجارات		9,150	8,000
صافي دخل الاستثمار		928,453	705,948
(مجموع الخسائر)		(438,119)	(1,004,434)
مخصص خسائر ائتمانية متوقعة		200	1,000
استهلاكات و اطفاءات غير موزعة		(24,435)	(22,299)
استهلاك استثمارات العقارية		(13,722)	(13,146)
مصاريف إدارية وعمومية غير موزعة		(401,887)	(519,323)
مصاريف أخرى		(20,072)	(26,245)
إجمالي المصروفات		(459,916)	(580,013)
خسارة السنة قبل الضريبة		(898,035)	(1,584,447)
ضريبة الدخل	16	15,007	143,332
خسارة السنة بعد الضريبة		(913,042)	(1,727,779)
ويعود الى :			
مساهمي شركة		(914,792)	(1,718,336)
حقوق غير المسيطرين		1,750	(9,443)
		(913,042)	(1,727,779)
حصة السهم من خسارة السنة - (أساسي ومخفض)	35	(0.050)	(0.09)

إن الإيضاحات المرفقة من 1 إلى 48 تعتبر جزءاً لا يتجزأ من هذه القوائم المالية

قائمة الدخل الشامل الآخر الموحدة للسنة المالية المنتهية في 31 كانون الأول 2023 و 2022

2022	2023	
دينار	دينار	
(1,727,779)	(913,042)	خسارة السنة
		بنود الدخل الشامل الآخر غير القابلة للتحويل لاحقاً لقائمة الأرباح أو الخسائر الموحدة المرحلية المختصرة
(688,292)	(11,577)	التغير في إحتياطي تقييم الموجودات المالية
(2,416,071)	(924,619)	إجمالي الخسارة الشاملة للسنة
		العائد إلى:
(2,411,664)	(926,369)	مساهمي الشركة
(4,407)	1,750	حقوق غير المسيطرين
(2,416,071)	(924,619)	

إن الإيضاحات المرفقة من 1 إلى 48 تعتبر جزءاً لا يتجزأ من هذه القوائم المالية

قائمة التغيرات في حقوق المساهمين الموحدة للسنة المالية المنتهية في 31 كانون الأول 2023 و 2022

[illegible]

إن الأبحاث المرفقة من 1 إلى 48 تعتبر جزءاً لا يتجزأ من هذه القوائم المالية

## قائمة التدفقات النقدية الموحدة للسنة المالية المنتهية في 31 كانون الأول 2023 و 2022

2022	2023	ايضاح
		التدفقات النقدية من الأنشطة التشغيلية:
(1,584,447)	(898,035)	خسارة السنة قبل الضريبة
		تعديلات لتسوية صافي الدخل قبل الضريبة إلى صافي التدفق النقدي المتولد من الأنشطة التشغيلية:
170,372	140,116	اهتلاكات وإطفاءات
116,033	83,090	صافي التخفيض في القيمة العادلة للموجودات المالية بالقيمة العادلة من خلال قائمة الربح أو الخسارة
(223,135)	(122,567)	(أرباح) خسائر تقييم موجودات مالية بالقيمة العادلة من خلال قائمة الدخل
(313,993)	(286,703)	إيرادات فوائد
(1,835,170)	(1,084,099)	
		التغير في بنود رأس المال العامل:
(475,000)	-	ودائع لدى البنوك تستحق خلال مدة تزيد عن ثلاث اشهر
104,984	(139,848)	موجودات عقود التأمين
(191,865)	(36,922)	مدينون
2,568,685	(869,215)	موجودات عقود إعادة التأمين
(6,140,542)	677,693	مطلوبات عقود التأمين
	(45,051)	المطلوب من اطراف ذوي علاقة
(47,919)	20,769	امانات ضمان التسوية
170,830	167,359	موجودات أخرى
(95,297)	62,802	دائنون
(5,983)	6,500	مصاريف مستحقة
9,508	(12,688)	مطلوبات عقود إعادة التأمين
2,419	(499,496)	مطلوبات أخرى
(5,935,350)	(1,752,196)	التدفقات النقدية والأنشطة التشغيلية قبل ضريبة الدخل المدفوعة
(2,254)	(25,496)	ضريبة الدخل المدفوعة
(5,937,604)	(1,777,692)	صافي التدفق النقدي (المستخدم في)/ المتولد من الأنشطة التشغيلية
		التدفقات النقدية من الأنشطة الاستثمارية:
(89,823)	370,775	شراء موجودات مالية بالقيمة العادلة من خلال قائمة الربح أو الخسارة
-	(103,797)	شراء موجودات مالية بالقيمة العادلة من خلال الدخل الشامل الآخر
(125,853)	(7,603)	شراء ممتلكات ومعدات
(8,613)	(136,100)	شراء موجودات غير ملموسة
1,357	1,722	المتحصل من بيع ممتلكات ومعدات
371,391	-	المتحصل من بيع موجودات مالية بالقيمة العادلة من خلال قائمة الربح أو الخسارة
148,459	124,997	صافي التدفق النقدي المتولد من/ (المستخدم في) الأنشطة الاستثمارية
		التدفقات النقدية من الأنشطة التمويلية:
770,827	20,794	بنوك دائنة
2,831	3,180	حقوق غير المسيطرين
(532)	-	المطلوبات من أطراف ذات علاقة
313,993	286,703	فوائد بنكية مقبوضة
1,087,119	310,677	التدفق النقدي المتولد من الأنشطة التمويلية
(4,702,026)	(1,342,018)	صافي النقد المستخدم خلال السنة
9,408,891	4,706,865	أرصدة النقد وما في حكمه في بداية السنة
4,706,865	3,364,847	أرصدة النقد وما في حكمه في نهاية السنة

إن الإيضاحات المرفقة من 1 إلى 48 تعتبر جزءاً لا يتجزأ من هذه القوائم المالية

## إيضاح 1. الوضع النظامي وطبيعة النشاط

تأسست شركة الأردن الدولية للتأمين عام 1996 بموجب قانون الشركات الأردني وتعديلاته تحت رقم (301) كشركة مساهمة عامة محدودة. هذا وقد جرت عدة تعديلات على رأس المال كان آخرها خلال عام 2010 ليصبح رأس المال المصرح به والمدفوع 18,150,000 مقسم الى 18,150,000 سهم بقيمة أسمية دينار للسهم الواحد.

إن عنوان شركة عمان - الدوار السادس، صندوق بريد (3253)، عمان 11181، الأردن.

إن غايات شركة ممارسة جميع أنواع التأمين بما فيه مجال التأمين على الحياة، وتملك الأموال المنقولة وغير المنقولة لقيام الشركة بأعمالها، وإستثمار أموال الشركة الفائضة بالطريقة التي تراها مناسبة، وإقتراض الأموال اللازمة لها من البنوك.

تم اقرار القوائم المالية المرفقة من قبل مجلس الادارة في جلسته المنعقدة بتاريخ 29 نيسان - 2024.

## إيضاح 2-أسس إعداد القوائم المالية

تم إعداد القوائم المالية الموحدة للشركة وفقاً للمعايير الصادرة عن مجلس معايير المحاسبة الدولية ووفقاً للقوانين المحلية النافذة وبموجب النماذج الموضوعة من البنك المركزي الاردني. تم إعداد القوائم المالية الموحدة وفقاً لمبدأ التكلفة التاريخية بإستثناء الموجودات المالية بالقيمة العادلة من خلال قائمة الارباح أو الخسائر أو الدخل الشامل الاخر الذي يظهر التفاصيل عنها بالسياسات المحاسبية الخاصة بها.

إن الدينار الاردني هو عملة إظهار القوائم المالية والذي يمثل العملة الرئيسية للشركة.

إن اهم السياسات المحاسبية المتبعة في إعداد القوائم المالية الموحدة والتي تم الإفصاح عنها في إيضاح (5) قد تم تطبيقها وفقاً لمبدأ الثبات لجميع السنوات المعروضة إلا إذا ذكر خلاف ذلك.

إن إعداد القوائم المالية الموحدة وفقاً لمعايير التقارير المالية الدولية يتطلب إستخدام تقديرات محاسبية هامة ومحددة، كما يتطلب أيضاً من الادارة استخدام تقديراتها الخاصة في عملية تطبيق السياسات المحاسبية للشركة وتم الإفصاح عن البنود التي استخدم فيها تقديرات هامة في إيضاح رقم (4).

## أسس إعداد القوائم المالية الموحدة

تتضمن المعلومات المالية الموحدة القوائم المالية للشركة والشركات التابعة لها والخاضعة لسيطرتها وتتحقق السيطرة عندما يكون للشركة القدرة على التحكم في السياسات المالية والتشغيلية للشركات التابعة وذلك للحصول على منافع من أنشطتها، ويتم استبعاد المعاملات والأرصدة والإيرادات والمصروفات فيما بين الشركة والشركات التابعة.

يتم توحيد نتائج عمليات الشركات التابعة في قائمة الأرباح أو الخسائر الموحدة من تاريخ تملكها وهو التاريخ الذي يجري فيه فعلياً انتقال سيطرة الشركة على الشركات التابعة، ويتم توحيد نتائج عمليات الشركات التابعة التي تم التخلص منها في قائمة الأرباح أو الخسائر حتى تاريخ التخلص منها وهو التاريخ الذي تفقد الشركة فيه السيطرة على الشركات التابعة.

- وتتحقق السيطرة عندما يكون للشركة :

• القدرة على السيطرة على المنشأة المستثمر بها .

• تتعرض للعوائد المتغيرة ، أو لها الحق في العوائد المتغيرة ، الناتجة من ارتباطاتها مع المنشأة المستثمر بها .

• لها القدرة على استعمال سلطتها للتأثير على عوائد المنشأة المستثمر بها .

وتعيد الشركة تقديرها بشأن ما إذا كانت تسيطر على الشركات المستثمر بها أم لا، إن أشارت الحقائق والظروف أن هناك تغيرات على واحد أو أكثر من النقاط التي تحقق السيطرة المشار إليها أعلاه .

وفي حال انخفضت حقوق تصويت الشركة عن أغلبية حقوق التصويت في أي من الشركات المستثمر بها، فيكون لها القدرة على السيطرة عندما تكفي حقوق التصويت لمنح الشركة القدرة على توجيه أنشطة الشركة التابعة ذات الصلة من جانب واحد. وتأخذ الشركة في الاعتبار جميع الحقائق والظروف عند تقدير ما إذا كان للشركة حقوق تصويت في المنشأة المستثمر بها تكفي لمنحه القدرة على السيطرة من عدمها. ومن بين تلك الحقائق والظروف :

• حجم حقوق تصويت التي تملكها الشركة بالنسبة لحجم وتوزيع حقوق التصويت الأخرى.

• حقوق التصويت المحتملة التي تحوز عليها الشركة وأي حائزي حقوق تصويت آخرين أو أطراف أخرى.

• الحقوق الناشئة من الترتيبات التعاقدية الأخرى .

• أية حقائق وظروف إضافية تشير إلى أنه يترتب للشركة ، أو لا يترتب عليه ، مسؤولية حالية لتوجيه الأنشطة ذات الصلة وقت اتخاذ القرارات المطلوبة، بما في ذلك كيفية التصويت في اجتماعات الهيئات العامة السابقة .

عندما تفقد الشركة السيطرة على أي من الشركات التابعة ، تقوم الشركة بـ :

• إلغاء الاعتراف بموجودات الشركة التابعة (بما فيها الشهرة) ومطلوباتها.

• إلغاء الاعتراف بالقيمة الدفترية لأي حصة غير مسيطر عليها.

• إلغاء الاعتراف بفرق التحويل المتراكم المقيد في حقوق الملكية الموحدة.

• إلغاء الاعتراف بالقيمة العادلة للمقابل المستلم.

• إلغاء الاعتراف بالقيمة العادلة لأي استثمار محتفظ به.

• إلغاء الاعتراف بأي فائض أو عجز في قائمة الأرباح أو الخسائر الموحدة.

• إعادة تصنيف بحقوق ملكية الشركة المقيدة سابقاً في الدخل الشامل الآخر إلى قائمة الأرباح أو الخسائر الموحدة أو الأرباح المدورة كما هو ملائم.

- يتم إعداد القوائم المالية للشركات التابعة لنفس الفترة المالية للشركة باستخدام نفس السياسات المحاسبية المتبعة في الشركة، وإذا كانت الشركات التابعة تتبع سياسات محاسبية تختلف عن تلك المتبعة في الشركة ، فيتم إجراء التعديلات اللازمة على القوائم المالية للشركات التابعة لتتطابق مع السياسات المحاسبية المتبعة في الشركة .

- تمثل حقوق غير المسيطرين الجزء غير المملوك من قبل الشركة من حقوق ملكية الشركات التابعة. يتم إظهار حقوق غير المسيطرين في صافي موجودات الشركة التابعة في بند منفصل ضمن قائمة حقوق الملكية.

تمتلك الشركة كما في 31 كانون الأول 2023 الشركات التابعة التالية بطريقة مباشرة او غير مباشرة

إسم الشركة	طبيعة عمل الشركة	نسبة التملك	رأس المال	سنة التأسيس
شركة إبداع للاستثمارات المالية	وساطة مالية	100%	2,500,000	2005
شركة الأردن الدولية للاستثمار	إستثمارات عقارية	%91.02	10,000,000	2006
شركة تلال سالم العقارية	أستثمارات عقارية	100%	150,000	2012

ان اهم المعلومات المالية لشركات التابعة كما هي 31 كانون الأول 2023

إسم الشركة	إجمالي الموجودات	إجمالي المطوبات	إجمالي الإيرادات	إجمالي المصاريف
شركة ابداع للاستثمارات المالية	2,791,045	95,993	185,812	172,664
شركة الاردن الدولية للاستثمار	8,979,293	71,832	125,823	104,077
شركة تلال سالم العقارية	302,946	65,708	2,435	4,713

### إيضاح 3- تطبيق معايير المحاسبة الدولية لاعداد التقارير المالية الجديدة والمعدلة

ان السياسات المحاسبية المتبعة في اعداد القوائم المالية متفقة مع تلك التي اتبعت في اعداد القوائم المالية للسنة المالية المنتهية في 31 كانون الأول 2023، باستثناء أن شركة قامت بتطبيق التعديلات التالية اعتباراً من 1 كانون الثاني 2023، إن وجدت:-

#### أ- معايير محاسبية جديدة ومعدلة سارية المفعول للسنة الحالية:

- تعديلات على معيار المحاسبة الدولي (1) عرض القوائم المالية وبيان الممارسة للمعايير الدولية لاعداد التقارير المالية (2) اصدار الاحكام النسبية - الاقصاص عن السياسات المحاسبية.

- تعديلات على معيار المحاسبة الدولي (12) الضرائب - الضرائب المؤجلة المتعلقة بالاصول والالتزامات الناشئة عن معاملة واحدة.

- تعديلات على معيار المحاسبة الدولي (12) ضرائب الدخل - الاصلاح الضريبي الدولي - قواعد نموذج الركيزة الثانية.

#### أ- معايير محاسبية جديدة ومعدلة سارية المفعول للسنة الحالية (تابع):

- تعديلات على معيار المحاسبة الدولي (8) - السياسات المحاسبية، والتغيرات في التقديرات المحاسبية والأخطاء - تعريف التقديرات المحاسبية.

- المعيار الدولي للتقارير المالية (17) عقود التأمين (بما في ذلك تعديلات حزيران 2020 وكانون الأول 2021 على المعيار الدولي للتقارير المالية 17) :

قامت شركة بتطبيق معيار التقارير المالية الدولي رقم 17 "عقود التأمين" حيث قامت بتقييم أثر تطبيق المعيار وتحديد الفجوة بين الوضع السابق ومتطلبات المعيار وإعداد نظام تقييم المخاطر من خلال نماذج إحصائية اکتوارية لعقود التأمين المختلفة بالإضافة إلى تحديث أنظمة تقنية المعلومات بما يضمن توافر كل قواعد البيانات اللازمة لتطبيق النماذج الإکتوارية وإعداد نظم تقدير التدفقات النقدية المستقبلية للعقود، وتحديد القيمة الحالية للنقود، بالإضافة إلى تحديث السياسات والإجراءات المحاسبية وتحديث السياسات والإجراءات التشغيلية الأخرى مما كان له أثر على القوائم المالية، كما قامت شركة بإعادة تقييم النماذج المستخدمة في الاعتراف في إيرادات عقود التأمين حسب متطلبات المعيار كما تظهر في السياسات المطبقة في إيضاح رقم (4).

اعتمدت شركة عند الانتقال الى تطبيق معيار التقارير المالية رقم 17 "عقود التأمين" الأثر الرجعي الكامل.

أثر تطبيق المعيار الدولي رقم (71) على الأرباح المدورة لشركة الأردن الدولية  
للتأمين كما في 31 كانون الاول 2023:

اسم البيان	القيمة
أمانات عمولات مدفوعة مؤجلة (CAD)	200,430
مكون الخسارة	(1,176,829)
أمانات رسوم الإصدار مؤجلة (CAD)	(167,730)
أثر مخصص الذمم المدينة على الأقساط المتحققة	123,624
مخصص توقف الأعمال (المصاريف غير الموزعة)	(305,645)
أثر الخصم	2,612,922
تعديل المخاطر	(2,096,351)
حصة المعيد من مكون الخسارة	180,556
أمانات عمولات مقبوضة مؤجلة (CAD)	(310,058)
التغيير في المنهجية المحاسبية	1,085,883
أخرى	(8,073)
حصة المعيد من أثر الخصم	(2,578,858)
حصة المعيد من تعديل المخاطر	1,893,293
صافي الأثر على الأرباح المدورة	(546,836)

الأثر على عرض بنود بيان المركز المالي كما في 31 كانون الاول 2023 فقد كان الأثر على النحو التالي :

معيار الإبلاغ المالي الدولي رقم 17	معيار الإبلاغ المالي الدولي رقم 4	مدين	قيود التسوية دائن
-	528,863	-	528,863
119,607	7,305,779	-	7,186,172
-	1,664,053	-	1,664,053
107,011	-	107,011	-
27,460,819	-	27,460,819	-
2,092,071	881,602	1,210,469	-
-	(5,262,716)	5,262,716	-
-	(3,741,418)	3,741,418	-
-	(40,266)	40,266	-
-	(472,000)	472,000	-
(32,807,513)	-	-	32,807,513
(3,180)	-	-	3,180
(140,222)	(3,239,408)	3,099,186	-
-	(373,645)	373,645	-
(3,823,710)	(3,699,125)	-	124,585
394,425	(152,411)	546,836	-
(6,600,692)	(6,600,692)	42,314,366	42,314,366

## ب - معايير صادرة وغير سارية المفعول

المعيار	تاريخ السريان
تعديلات على المعيار الدولي للتقارير المالية رقم (10) ومعيار المحاسبة الدولي رقم (28) : بيع او مشاركة الموجودات بين مستثمر وشركته الزميلة او مشروعة المشترك.	لم يحدد تاريخ السريان بعد، مع السماح بالتطبيق المبكر.
تعديلات على معيار المحاسبة الدولي رقم (1) - عرض القوائم المالية - تصنيف الالتزامات كمتداولة او غير متداولة.	في أو بعد 1 كانون الثاني 2024، مع السماح بالتطبيق المبكر.
تعديلات على معيار المحاسبة الدولي رقم (1) - عرض القوائم المالية - الالتزامات غير المتداولة مع التعهدات.	في أو بعد 1 كانون الثاني 2024، مع السماح بالتطبيق المبكر.
تعديلات على معيار المحاسبة الدولي (7) قائمة التدفقات النقدية والمعيار الدولي لاعداد التقارير المالية (7) الادوات المالية: الافصاحات - ترتيبات تمويل الموردين.	في أو بعد 1 كانون الثاني 2024، مع السماح بالتطبيق المبكر.
تعديل على المعيار الدولي لاعداد التقارير المالية رقم (16) عقود الايجار - التزامات الايجار في البيع واعادة الاستئجار.	في أو بعد 1 كانون الثاني 2024، مع السماح بالتطبيق المبكر.
المعيار الدولي لاعداد التقارير المالية إس 1- المتطلبات العامة للافصاح عن المعلومات المالية المتعلقة بالاستدامة.	في أو بعد 1 كانون الثاني 2024، مع السماح بالتطبيق المبكر.
المعيار الدولي لاعداد التقارير المالية اس 2- الافصاحات المتعلقة بالمناخ.	في أو بعد 1 كانون الثاني 2024، مع السماح بالتطبيق المبكر.

## إيضاح 4- استخدام التقديرات والإفتراسات

إن إعداد القوائم المالية وتطبيق السياسات المحاسبية يتطلب من إدارة شركة القيام بتقديرات واجتهادات تؤثر في مبالغ الموجودات المالية والمطلوبات المالية والإفصاح عن الالتزامات المحتملة. كما ان هذه التقديرات والاجتهادات تؤثر في الإيرادات والمصروفات والمخصصات وكذلك في التغييرات في القيمة العادلة التي تظهر في قائمة الربح أو الخسارة وضمن حقوق المساهمين، وبشكل خاص يتطلب من إدارة شركة إصدار أحكام واجتهادات هامة لتقدير مبالغ التدفقات النقدية المستقبلية وأوقاتها. أن التقديرات المذكورة مبنية بالضرورة على فرضيات وعوامل متعددة لها درجات متفاوتة من التقدير وعدم اليقين وان النتائج الفعلية قد تختلف عن التقديرات وذلك نتيجة التغييرات الناجمة عن أوضاع وظروف تلك التقديرات في المستقبل.

إن طبيعة ومقدار التغييرات في تقديرات المبالغ الواردة في تقارير السنوات المالية السابقة ليس لهذه التغييرات أثر مادي على البيانات الحالية، أن تقديراتنا ضمن القوائم المالية معقولة و مفصلة على النحو التالي:

### الخسائر الائتمانية المتوقعة

يتم تكوين مخصص الخسائر الائتمانية المتوقعة اعتماداً على أسس وفرضيات معتمدة من قبل إدارة الشركة لتقدير المخصص الواجب تكوينه بموجب متطلبات المعايير الدولية للتقارير المالية والذي يفرضه معيار التقارير المالية الدولي رقم 9 وذلك للاعتراف بالتدني بقياس خسائر الائتمان المتوقعة على مدى عمر الذمم المدينة والموجودات التعاقدية بناءً على مخاطر الائتمان والأعمار المتجانسة. تستند معدلات الخسائر المتوقعة إلى خسائر الائتمان التاريخية للشركة التي تمت مواجهتها خلال الثلاثة سنوات السابقة

وحتى تاريخ نهاية الفترة الحالية، يتم بعد ذلك تعديل معدلات الخسارة التاريخية للمعلومات الحالية والمستقبلية على عوامل

الاقتصاد الكلي التي تؤثر على عملاء الشركة.

تقوم الشركة برصد مخصص مقابل ذمم التأمين بينها وبين شركات التأمين المحلية وشركات إعادة التأمين الخارجية التي لم يتم حلها والتي تزيد مدته استحقاقها عن عام واحد.

### إيضاح 4- استخدام التقديرات والإفتراضات (تابع)

#### التدني في قيمة الموجودات المالية

تقوم شركة بمراجعة القيم المثبتة في السجلات للموجودات المالية في تاريخ القوائم المالية لتحديد فيما إذا كانت هنالك مؤشرات تدل على تدني في قيمتها افرادياً أو على شكل مجموعة، وفي حالة وجود مثل هذه المؤشرات فإنه يتم تقدير القيمة العادلة من أجل تحديد خسارة التدني.

#### ضريبة الدخل

تم تحميل السنة المالية بما يخصها من مصروف ضريبة الدخل طبقاً للأنظمة والقوانين والمعايير الدولية للتقارير المالية كما يلي:

#### 1- الضرائب المستحقة

تحسب مصاريف الضرائب المستحقة على أساس الأرباح الخاضعة للضريبة، وتختلف الأرباح الخاضعة للضريبة عن الأرباح المعلنة في بيان الدخل لأن الأرباح المعلنة تشمل إيرادات غير خاضعة للضريبة أو مصاريف غير قابلة للتزويل في السنة المالية وإنما في سنوات لاحقة أو الخسائر المتراكمة المقبولة ضريبياً أو بنود ليست خاضعة أو مقبولة للتزويل لأغراض ضريبية. تحسب الضرائب بموجب النسب الضريبية المقررة بموجب القوانين والأنظمة والتعليمات في المملكة الأردنية الهاشمية.

## 2- الضرائب المؤجلة

إن الضرائب المؤجلة هي الضرائب المتوقعة دفعها أو استردادها نتيجة الفروقات الزمنية المؤقتة بين قيمة الموجودات أو المطلوبات في القوائم المالية و القيمة التي يتم احتساب الربح الضريبي على أساسها ويتم احتساب الضرائب باستخدام طريقة الالتزام بالقوائم المالية و تحتسب الضرائب المؤجلة وفقاً للنسب الضريبة التي يتوقع تطبيقها عند تسوية الالتزام الضريبي أو تحقيق الموجودات الضريبة المؤجلة.

يتم مراجعة رصيد الموجودات الضريبة المؤجلة في تاريخ القوائم المالية ويتم تخفيضها في حالة توقع عدم إمكانية الاستفادة من تلك الموجودات الضريبة جزئياً أو كلياً أو بتسديد الالتزام الضريبي أو انتفاء الحاجة له.

## الممتلكات والمعدات والموجودات غير الملموسة

تقوم الإدارة بإعادة تقدير الأعمار الانتاجية للموجودات الملموسة وغير الملموسة بشكل دوري لغايات احتساب الإهلاكات والاطفاءات السنوية اعتماداً للموجودات وتقديرات الأعمار الانتاجية المتوقعة على الحالة العام في المستقبل ويتم قيد خسارة التدني إن وجدت في بيان الأرباح و الخسائر.

## القيمة الحالية للتدفقات النقدية والمستقبلية

تعرف التدفقات على انها جميع المبالغ المتوقعة تحصيلها والمتوقع دفعها ضمن حدود عقد التأمين / عقد إعادة التأمين المحتفظ به بعد تعديلها لتعكس توقيت وعدم التأكد من تلك المبالغ، وذلك على فرضيات اكتوارية وخبرة شركة في عقود التأمين عقود إعادة التأمين المحتفظ بها.

يتم الاعتراف بالتدفقات النقدية المستقبلية بالقيمة الحالية لعقود التأمين، باستخدام التدفقات النقدية التاريخية ومعدل العائد المحلي على السندات المحلية الصادرة عن البنك المركزي الأردني حيث هي الأقرب لواقع شركة. يتم معالجة الدخل أو المصروف من خصم التدفقات النقدية من خلال قائمة الربح أو الخسارة، أم لعقود إعادة التأمين فيتم خصم نسبة مخاطر عدم السيولة.

لن تقوم شركة بإحتساب قيمة حالية للتدفقات النقدية المستقبلية على أقساط التأمين وإعادة التأمين التي تكون مدتها أقل من 12 شهر.

عند وضع الفرضيات التي تخص تقدير التدفقات لمجموعات عقود التأمين، يجب على شركة مراعاة ما يلي :

• المخاطر المتأصلة.

• مستوى التجميع.

• احتمالية حدوث كوارث طبيعية.

• احتمالية تصفية العقد قبل تاريخ إنتهاء التغطية التأمينية، وغيرها من الممارسات المتوقعة من حامل عقد التأمين.

• العوامل التي ستؤثر على التقديرات، ومصادر المعلومات لهذه العوامل.

### المكونات غير التأمينية

تقوم شركة بالإفصاح عن الجوانب التالية:

• تعريف المخاطر التأمينية.

• تعريف عقد التأمين، وتحديد عقود التأمين المكتتبة والتي تنسجم مع التعريف.

• تحديد العقود التي تصدرها شركة والتي تنسجم مع تعريف عقد التأمين.

• آلية فصل المكونات غيرالتأمينية (مكون إستثماري، مكون خدمي... إلخ ) عن عقد التأمين، وفي حال وجودها يتم ذكر المعيار الأكثر اختصاصاً والذي سيتم تطبيقه لمعالجة تلك المكونات.

• آلية تحديد الأهمية النسبية لمخاطر عقد التأمين

### القضايا المقامة على شركة

يتم رصد مخصص مقابل القضايا المقامة على الشركة إعتقاداً على دراسة قانونية معدة من قبل محامي الشركة والتي بموجبها يتم تحديد المخاطر المحتمل حدوثها في المستقبل، ويعاد النظر في تلك الدراسات بشكل دوري.

### مستويات القيمة العادلة

القيمة العادلة هي القيمة التي يتوقع استلامها عند بيع أحد الموجودات، أو دفعها لتحويل أي من الالتزامات ضمن معاملات منتظمة بين المتعاملين بالسوق في تاريخ القياس في ظل ظروف السوق السائدة بغض النظر إن كان ذلك السعر ملحوظاً بصورة مباشرة أو مقدر باستعمال أسلوب تقييم آخر. يستند قياس القيمة العادلة إلى الافتراض بأن بيع الموجودات أو الالتزامات سيتم إما:

-من خلال السوق الرئيسية للموجودات أو الالتزامات، أو

-من خلال السوق الأكثر منفعة للموجودات أو الالتزامات في ظل غياب السوق الرئيسية.

يجب أن تكون السوق الرئيسية أو الأكثر منفعة متاحة أمام الفرع للوصول إليها.

يتم قياس القيمة العادلة باستعمال الافتراضات التي يستخدمها المشاركون في السوق عند تسعير الموجودات أو الالتزامات على افتراض أن المشاركين في السوق يعملون بما يحقق أفضل منافع اقتصادية لهم.

يأخذ قياس القيمة العادلة للأصول غير المالية في الحسبان قدرة المشاركين في السوق على توفير منافع اقتصادية باستخدام الأصول فيما يحقق أفضل منفعة منها أو بيعها إلى مشترك آخر من المشاركين في السوق لاستخدامه فيما يحقق أفضل منفعة منه. تستخدم الفرع أساليب تقييم تتناسب مع الظروف والأحوال القائمة وتتوافر لها بيانات كافية لقياس القيمة العادلة واستخدام أكبر للمعطيات الملحوظة ذات العلاقة وتقليص استخدام المعطيات غير الملحوظة إلى أكبر حد. تصنف كافة الموجودات والمطلوبات التي يتم قياسها بالقيمة العادلة أو الإفصاح عنها في القوائم المالية ضمن التسلسل الهرمي لمستويات القيمة العادلة المذكورة أدناه وعلى أساس مدخلات المستوى الأدنى الهامة لقياس القيمة العادلة ككل:

- المستوى الأول: الأسعار المتداولة في سوق نشط لموجودات أو مطلوبات مماثلة.
- المستوى الثاني: طرق قياس تعتبر مدخلات المستوى الأدنى (الهامة لقياس القيمة العادلة) قابلة للملاحظة بصورة مباشرة أو غير مباشرة.
- المستوى الثالث: طرق قياس تعتبر مدخلات المستوى الأدنى - الهامة لقياس القيمة العادلة - غير قابلة للملاحظة.

يتم تقييم قياس القيمة العادلة للموجودات المالية المتاحة للبيع، والقياس غير المتكرر، مثل الموجودات المحتفظ بها للتوزيع في عملية متوقفة، على أساس دوري.

لفرض الإفصاح عن القيمة العادلة، حددت المجموعة فئات الموجودات والخصوم على أساس طبيعة وخصائص ومخاطر الأصل أو الالتزام ومستوى التسلسل الهرمي للقيمة العادلة كما هو موضح أعلاه.

#### إيضاح 5- أهم السياسات المحاسبية المتبعة

##### أ- معلومات القطاعات

قطاع التأمين يمثل مجموعة من الموجودات والعمليات التي تشترك معا في تقديم منتجات أو خدمات خاضعة لمخاطر و عوائد تختلف عن تلك المتعلقة بقطاعات أخرى و التي يتم قياسها وفقاً للتقارير التي تم استعمالها من قبل المدير التنفيذي وصانع القرار الرئيسي لدى شركة.

القطاع الجغرافي يرتبط في تقديم منتجات أو خدمات في بيئة اقتصادية محددة خاضعة لمخاطر و عوائد تختلف عن تلك المتعلقة بقطاعات تعمل في بيئات اقتصادية أخرى .

**ب- الشهرة**

يتم تسجيل الشهرة بالتكلفة التي تمثل الزيادة في تكلفة امتلاك او شراء شركة تابعة أو شركات مملوكة بالشراكة مع شركات أخرى عن حصة الشركة في صافي القيمة العادلة للموجودات ومطلوبات والألتزامات الطارئة لتلك الشركة بتاريخ الأمتلاك. يتم تسجيل الشهرة الناتجة عن الأستثمار في شركات تابعة في بند منفصل كموجودات غير ملموسة.

أما الشهرة الناتجة عن الأستثمار في شركات حليفة فتظهر كجزء من حساب الأستثمار في الشركة الحليفة، تخفيض تكلفة الشهرة بأي تدني في قيمة الأستثمار.

يتم توزيع الشهرة على وحدة/ وحدات توليد النقد لأغراض اختبار التدني في القيمة.

أن قيمة الشهرة تتدنى في حال كانت القيمة القابلة للاسترداد المقدرة لوحدة/ لوحدات توليد النقد التي تعود لها الشهرة أقل من القيمة المسجلة في الدفاتر لوحدة / وحدات توليد النقد ويتم تسجيل قيمة التدني في بيان الأرباح والخسائر.

ان خسارة التدني للشهرة لا يتم عكسها في الفترة اللاحقه وفي حالة بيع الشركة التابعة أو الشركة المملوكة بالشراكة مع شركات أخرى، يتم أخذ قيمة الشهرة بالاعتبار عند تحديد مبلغ الربح أو الخسارة من عملية البيع.

**ج- عقود التأمين****تعريف عقد التأمين**

هو العقد الذي يقبل بموجبه طرف (المصدر) مخاطر تأمينية جوهرية من طرف آخر (حامل العقد)، والموافقة على تعويض حامل العقد في حال حدوث حدث مستقبلي معين وغيرمؤكد (الحدث المؤمن عليه) بحيث يؤثر هذا الحدث حال وقوعه بشكل سلبي على حامل العقد/المستفيد حيث يتم الاعتراف بعقد التأمين حسب الآجال التالية ايهما أسبق:

- بداية فترة التغطية الخاصة بالعقد.

- تاريخ استحقاق أول قسط للعقد.

- تاريخ اعتبار عقد التأمين عقد متوقع خسارته

**منتجات الشركة :**

جميع العقود التي تصدرها شركة ينطبق عليها تعريف عقد التأمين ، أدناه تفصيل بالعقود التأمينية التي

## تصدرها شركة والتي ينطبق عليها التعريف

نوع التأمين الرئيسي	الفرعي
التأمين الطبي	جماعي، فردي، سفر
تأمين الحياة - فردي	مؤقت ثابت، مضاعف مضمون الارياج، تعليمي مضمون الارياج، مختلط مضمون الارياج، برنامج الحماية والادخار، مؤقت متجدد
تأمين الحياة - جماعي	حوادث شخصية، حياة جماعي، نامين المقترضين، الامراض الحرجة
تأمين المركبات - شامل	شامل، تكميلي، شامل محاصصات، المساعدة على الطريق
تأمين المركبات - ضد الغير	ضد الغير، ارساليات الاتحاد
تأمين المركبات - مراكز وحدود	ترانزيت، ضد الغير مراكز وحدود، بطاقة برتقالية
تأمين المركبات - مجمع الحافلات	مجمع حافلات ضد الغير / شامل
تأمين المركبات - عطاءات	عطاءات ومحاصصات ضد الغير
التأمين البحري - بضائع	بحري بضائع (وثائق مفتوحة، عائمة)
التأمين البحري - اجسام السفن	بحري اجسام السفن، اجسام الحاويات
تأمين الحريق	حريق، تأمين المنازل، الحريق والالاخطار الحليفة، الاثاث المنزلي
التأمينات العامة الاخرى	الطيران، الحوادث الشخصية، تأمين النقد، الزجاج، خيانة الامانة، الاخطار السياسية، الدراسات الدوائية، الخدمات، مساعدة تأمين المنازل
التأمينات العامة مسؤولية	المسؤولية المدنية الطرف الثالث، تعويض اصابات العمال، المسؤولية المهنية، تأمين البنوك الشامل، مسؤولية صاحب العمل، الاخطاء الطبية، تأمين مسؤولية الاداريين والمدراء التنفيذيين، الجرائم الالكترونية والتجارية
التأمين الهندسي	جميع اخطار المقاولين، تأمين اليات المقاولين، تلف المخزون، عطب المكنات، اخطار التركيب، البويلرات، الاجهزة الالكترونية

## ميزة المشاركة المباشرة

تعرف ميزة المشاركة المباشرة في المعيار الدولي للتقارير المالية رقم (17) على أنها عقود التأمين التي لها خصائص اقتصادية مماثلة لعقد التأمين (مدة التغطية طويلة، الأقساط متكررة ومبلغ أو توقيت العائد وفقاً لتقدير المصدر) ومرتبطة بمحفظة من الموجودات، وتتضمن العقود التي تحتوي على تلك الميزة ما يلي في بداية العقد ما يلي:

- تحدد الشروط التعاقدية أن حاملي عقود التأمين يشاركون في حصة محددة من محفظة موجودات مخصصة ومعلومة.
- تتوقع شركة أن تدفع لحامل العقد حصة كبيرة من عائدات القيمة العادلة لهذه المحفظة.
- تتوقع شركة أن تكون المبالغ التي سيتم دفعها إلى حامل عقد متغيرة بقدر التغير في القيمة العادلة لمحفظة الموجودات المخصصة.

### أنواع ميزة المشاركة المباشرة

#### عقود الاستثمار

عقود الاستثمار التي لها شكل قانوني مشابه لعقد التأمين ولكنها لا تحول مخاطر تأمين جوهرية إلى المُصدر وتحمل مخاطرمالية (المشتقات الضمنية أو التغير في القيمة العادلة لأداة مالية، أو التغير بأسعار الفوائد، أو التغير بأسعار صرف العملات، أو التصنيف الائتماني، يتم تصنيفها كعقود استثمار وفقاً لمعيار التقارير المالية الدولي رقم (9).

عقود الاستثمار التي تحتوي على ميزة المشاركة الاختيارية، وهي عقود استثمار لها شكل قانوني مشابه لعقد التأمين ولكنها لا تحول مخاطر تأمين جوهرية إلى المُصدر ولا تستوفي تعريف عقد التأمين ولكن يتم تصنيفها وفقاً لمعيار التقارير المالية الدولي رقم (17)

## التأمين الذاتي

التأمين الذاتي (أي الإبقاء على المخاطر التي كان من الممكن تغطيتها بعقد التأمين داخل شركة أي ليس هناك طرفاً آخر بالعقد) على سبيل المثال، قيام شركة بإصدار عقد تأمين بشركة الأردن الدولية للتأمين أو شركة تابعة أو شركة زميلة لها، يتم تصنيفها وفقاً لمعيار التقارير المالية الدولي رقم (15). تقوم شركة بإصدار العقود التالية التي يتم تصنيفها وفقاً للمعيار الدولي رقم (15) كما يلي:

- عقد التأمين الطبي لموظفي شركة الأردن الدولية للتأمين.
- عقد التأمين الحياة لموظفي شركة الأردن الدولية للتأمين.
- عقود تأمين المركبات المملوكة من قبل شركة الأردن الدولية للتأمين.
- عقود تأمين كافة الاخطار للمباني المملوكة من قبل شركة الأردن الدولية للتأمين.

## فصل المكونات غير التأمينية

### المكون الاستثماري

يتعين على شركة فصل المكون الاستثماري المميز عن عقد التأمين الأساسي عندما يكون عنصر الاستثمار مميز إذا وفقط إذا تم استيفاء الشرطين التاليين:

- 1 - أن مكون الاستثمار ومكون التأمين غير مترابطين بشكل كبير.
  - 2 - أن يتم بيع العقد بشروط معادلة، أو يمكن بيعه، بشكل منفصل في نفس السوق أو نفس الولاية القضائية، إما من قبل الكيانات.
  - 3 - التي تصدر عقود التأمين أو من قبل أطراف أخرى.
- يرتبط مكون الاستثمار ومكون التأمين ارتباطاً مباشراً إذا وفقط إذا:
- 1 - كانت شركة غير قادرة على قياس أحد المكونات دون النظر إلى الآخر. وبالتالي، إذا اختلفت قيمة أحد المكونات وفقاً لقيمة المكون الآخر، فيجب على شركة تطبيق المعيار الدولي لإعداد التقارير المالية رقم (17) لحساب عنصر الاستثمار والتأمين المشترك.
  - 2 - لا يستطيع حامل الوثيقة الاستفادة من أحد المكونات ما لم يكن الآخر موجوداً أيضاً. وبالتالي، إذا تسببت انقضاء أو استحقاق أحد مكونات العقد في انقضاء أو استحقاق الآخر، فيجب على شركة تطبيق المعيار الدولي لإعداد التقارير

3 - المالية رقم (17) للمحاسبة عن مكون الاستثمار ومكون التأمين المجمع.

لا يوجد لدى شركة منتجات تحتوي على مكون استثماري.

تقوم شركة بإصدار العقود التالية التي يتم تصنيفها وفقاً للمعيار الدولي رقم (15) كما يلي:

- عقد التأمين الطبي لموظفي شركة الأردن الدولية للتأمين.
- عقد التأمين الحياة لموظفي شركة الأردن الدولية للتأمين.
- عقود تأمين المركبات المملوكة من قبل شركة الأردن الدولية للتأمين.
- عقود تأمين كافة الاخطار للمباني المملوكة من قبل شركة الأردن الدولية للتأمين.

### مكونات الخدمات والسلع

يتعين على شركة فصل أي تعهد بتحويل سلع أو خدمات مميزة إلى حامل الوثيقة بخلاف خدمات عقود التأمين. ويجب عليها أن تحاسب على هذه التعهدات بتطبيق المعيار الدولي للتقارير المالية (15) وعليه يتم:

1 - فصل التدفقات النقدية الداخلة بين مكون التأمين وأي وعود بتقديم سلع أو خدمات مميزة بخلاف خدمات عقود التأمين.

2 - فصل التدفقات النقدية الخارجة بين مكون التأمين وأي سلع أو خدمات موعودة بخلاف خدمات عقود التأمين، بحيث:

- أن تكون التدفقات النقدية الخارجة التي تتعلق مباشرة بكل مكون تنسب إلى هذا المكون.
- أن تُنسب أي تدفقات نقدية خارجة على أساس منتظم ومنطقي، مما يعكس التدفقات النقدية الخارجة التي تتوقع شركة أن تنشأ كما لو كان هذا المكون عقداً منفصلاً

لا تكون السلعة أو الخدمة بخلاف عقد التأمين المتعهد به لحامل الوثيقة مميزة إذا:

1 - ارتبطت التدفقات النقدية والمخاطر المرتبطة بالسلعة أو الخدمة ارتباطاً وثيقاً بالتدفقات النقدية والمخاطر المرتبطة بمكونات التأمين في العقد.

2 - تقدم شركة خدمة مهمة في ربط السلعة أو الخدمة مع مكونات التأمين.

لدى شركة المكون الخدمي التالي الذي لا يتم فصله عن عقد التأمين بموجب البند (أ+ب) :

الخدمة/السلعة	عقد التأمين الذي يحتوي على الخدمة/السلعة	المعيار الدولي المختص في المكون
خدمة المساعدة على الطريق	تأمين شامل/تكميلي سيارات	المعيار الدولي لإعداد التقارير المالية رقم (17)
خدمة نقل الملكية	سيارات	المعيار الدولي لإعداد التقارير المالية رقم (17)
خدمة رسوم الإصدار	جميع الأنواع	المعيار الدولي لإعداد التقارير المالية رقم (17)

### تكاليف الاستحواذ

تمثل تكاليف الأقتناء التي تتكبدها الشركة مقابل بيع أو أكتتاب أو بدء عقود تأمين جديدة، حيث تقوم الشركة بالإعتراف بكامل تكاليف الاستحواذ مباشرة عند الإعتراف بعقد التأمين في بيان الأرباح أو الخسائر، في حين تقوم الشركة بالإعتراف بتكاليف الاستحواذ من خلال إطفاء التكاليف المتكبدة على مدة تغطية عقد التأمين في بيان المركز المالي.

يتم تقدير تكاليف الاستحواذ عند اعداد الموازنات التقديرية استنادا الى البيانات التاريخية للشركة ويتم الاعتراف بتلك التكاليف عند تحققها

مع اطفاء هذه التكاليف خلال مدة تغطية عقد التأمين.

### الإعتراف بعقد التأمين

على شركة الاعتراف بمجموعة عقود التأمين اعتبارا من التواريخ التالية أيهما أسبق:

- بداية سنة التغطية.
- استحقاق أول دفعة.
- تاريخ اعتبار عقد التأمين عقد متوقع خسارته.

عندما تصبح مجموعة العقود مثقلة بالأعباء فان شركة تعتمد تاريخ تسجيل العقد بدلاً من استحقاق الدفعة حيث أنه لا توجد بيانات تفيد بأن استحقاق الدفعة يسبق تاريخ تسجيل العقد الذي يساوي بداية التغطية التأمينية.

### تعديل عقود التأمين

تقوم شركة بالتعديل على الاثبات الأولي لعقود التأمين من خلال التعامل مع التغيرات التي حدثت على التدفقات النقدية المستقبلية للوفاء بالعقود ما لم ينطبق عليها شروط إلغاء الاعتراف بعقود التأمين.

### إلغاء الاعتراف بعقود التأمين

تقوم شركة بإلغاء الاعتراف بعقود التأمين في الحالات التالية:

- انتهاء العقد. (انقضاء الالتزام المحدد في عقد التأمين أو الوفاء به أو إلغائه)
- في حالة تعديل عقود التأمين بحيث لم يعد يستوفي العقد بعد هذا التعديل متطلبات المعيار فتقوم شركة بإلغاء العقد والاعتراف بعقد جديد.

### مطلوبات عقود التأمين

يتم الاعتراف بمطلوبات عقود التأمين عندما يكون على الشركة التزامات في تاريخ البيانات المالية ناشئة عن أحداث سابقة متعلقة بعقود التأمين وان تسديد الالتزامات محتمل ويمكن قياس قيمتها بشكل يعتمد عليه.

تمثل المبالغ المعترف بها كمطلوبات عقود التأمين افضل تقدير للمبالغ المطلوبة لتسوية الالتزام كما في تاريخ البيانات المالية مع الاخذ بعين الاعتبار المخاطر وعدم التيقن المرتبطة بمطلوبات عقود التأمين عندما يتم تحديد قيمة المطلوبات على اساس التدفقات النقدية المقدرة لتسوية الالتزام الحالي فان قيمة الدفترية لها تمثل القيمة الحالية لهذه التدفقات النقدية.

عندما يكون من المتوقع ان يتم استرداد بعض او كافة المنافع الاقتصادية المطلوبة من اطراف اخرى لتسوية المطالبات يتم الاعتراف بالذمة المدينة ضمن الموجودات اذا كان استلام التفويضات فعليا مؤكدا ويمكن قياس قيمتها بشكل يعتمد عليه.

### المطلوبات مقابل التغطية المتبقية

المبلغ الذي يجب على شركة رصده عند الاعتراف بعقود التأمين والذي يخص السنوات المالية اللاحقة نتيجة عقود تأمين سارية المفعول.

### المطلوبات مقابل المطالبات المتكبدة

هو القيمة الاجمالية للتكاليف المتوقعة والمترتبة على شركة نتيجة اخطار مغطاة بعقد التأمين والتي وقعت قبل نهاية السنة المالية وتشمل تلك المطالبات المبلغة وغير المبلغة، وإضافة إلى المصروفات المتعلقة بها.

### هامش الخدمة التعاقدية

هو الربح غير المكتسب من التغطية المتبقية والمتوقع أن تكون مربحة ، والذي يتم اثباته بالتزامن مع تقديم خدمات عقود التأمين .

## الاعتراف الاولي لعقود التأمين / نموذج القياس العام/ منهج التكلفة المنخفضة

يتم قياس مجموعة عقود التأمين عند الاعتراف الاولي وفقاً لما يلي:

1. التدفقات النقدية للوفاء بالالتزامات الناشئة عن العقود والتي تشمل:

- تقديرات التدفقات النقدية المستقبلية.

- تعديلات القيمة الزمنية للنقود والمخاطر المالية المرتبطة بالتدفقات النقدية المستقبلية وذلك بعدم تضمين تلك المخاطر المالية في تقديرات التدفقات النقدية المستقبلية.

- تعديلات المخاطر غير المالية.

2. هامش الخدمة التعاقدية.

### مناهج قياس العقود

أتاح المعيار لشركات التأمين ثلاثة مناهج لقياس ومعالجة عقود التأمين وعقود إعادة التأمين المحتفظ بها محاسبياً، وهي كالتالي:

#### 1- منهج تخصيص الأقساط

يطبق على مجموعات عقود التأمين المبينة أدناه:

• التي لا تتجاوز مدة التغطية التأمينية سنة واحدة.

• التي يكون فيها قيمة "الالتزامات مقابل التغطية المتبقية" لا تختلف عن قيمته عند تطبيق متطلبات بشكل جوهري.

#### 2- المنهج العام

يطبق على جميع عقود التأمين حيث يتطلب قياس التزامات مجموعات عقود التأمين عن طريق خصم التدفقات النقدية المستقبلية "الداخلية والخارجية" ومن ثم يطرح منها تعديلات المخاطر غير المالية للتوصل إلى هامش الخدمة التعاقدية والذي يمثل الربح غير المكتسب من مجموعة عقود التأمين.

#### 3- منهج التكلفة المنخفضة

وهو المنهج الذي يتم من خلاله تعديل بعض متطلبات المنهج العام لمعالجة عقود الاستثمار التي تتضمن ميزة المشاركة.

تطبق شركة منهج تخصيص الأقساط على جميع عقود التأمين وعقود إعادة التأمين المحتفظ بها حيث أنه لا يوجد لدى شركة منتجات أو عقود إعادة تأمين محتفظ بها تزيد مدة التغطية فيها عن سنة واحدة بخلاف تأمين السفر والحياة و الهندسي المتناقص حيث أن سنة التغطية لهذه العقود أكثر من سنة وحيث أن الأقساط من هذه المنتجات مجمعة أقل من 100,000 دينار أردني وليست ذو أهمية نسبية عند تطبيق منهج تخصيص الأقساط

### الأهمية النسبية

إن الأهمية النسبية المعتمدة من قبل الشركة هي 3% من صافي حقوق الملكية

## نماذج القياس

## منهج تخصيص الأقساط

## 1- الإثبات الأولي لعقود التأمين

يتطلب المعيار الدولي للتقارير المالية رقم 17 من الشركة الاعتراف بمجموعة عقود التأمين التي تصدرها في أقرب تاريخ من التواريخ التالية:

- بداية فترة التغطية لمجموعة العقود.
- من تاريخ إستحقاق أول قسط للمؤمن لهم في مجموعة عقود التأمين.
- من تاريخ تحول العقد إلى عقد من المتوقع خسارته.
- تقوم الشركة عند الإثبات الأولي بتسجيل المبلغ الدفترى للإلتزام والذي يشمل ما يلي:
- أقساط التأمين المستلمة عند الإعتراف الأولي.
- مطروحاً منها أي تكاليف مدفوعة للإستحواذ على عقود التأمين في ذلك التاريخ.
- مضافاً إليها أو مطروحاً منها أي مبلغ ناشئ عن التدفقات النقدية الخاصة بتكاليف الإستحواذ على عقود التأمين.
- تقوم الشركة بإثبات المبلغ الدفترى للإلتزامات مجموعات عقود التأمين في نهاية كل فترة وهو يتمثل في مجموع ما يلي:

- 1 مخصص الإلتزامات مقابل العقود السارية والذي يشمل صافي قيمة التدفقات النقدية الداخلية والخارجية (بعد تطبيق معدل الخصم عليها) مضافاً إليها تعديلات المخاطر غير المالية وهامش الخدمة التعاقدية.
- 2 مخصص الإلتزامات مقابل المطالبات المتكبدة، والذي يحسب وفق أفضل تقدير للتدفقات النقدية المستقبلية لسداد المطالبات مضافاً إليها تعديلات المخاطر غير المالية، مع مراعاة تطبيق معدل الخصم على المطالبات المتوقع سدادها بعد أكثر من سنة.

## 2 - القياس اللاحق/ منهج تخصيص الاقساط

تقوم شركة في نهاية كل سنة لاحقة بقياس المبلغ الدفترى للإلتزام مع مراعاة التعديلات التالية على رصيد الإلتزام:

- إضافة أقساط التأمين المستلمة للفترة .
- طرح التدفقات النقدية للاستحواذ على عقود التأمين.
- إضافة أي مبالغ تتعلق باستنفاد التدفقات النقدية للاستحواذ على عقود التأمين المثبتة كمصرف.

تقوم شركة بالإعتراف بموجودات عقود تأمين عن عقود التأمين التي يتم تقديم خدمة لها ولم يتم تحصيلها. وتعالج خسائر الائتمان المتوقعة لهذه الموجودات بموجب المعيار الدولي لإعداد التقارير المالية رقم (9).

3 - المطلوبات مقابل المطالبات المتكبدة، والذي يحسب وفق أفضل تقدير للتدفقات النقدية المستقبلية لسداد المطالبات مضافاً إليها تعديلات المخاطر غير المالية، مع مراعاة تطبيق معدل الخصم على المطالبات.

### ملخص مناهج القياس

#### 1 - تصنيف عقود التأمين وفقاً لما يلي:

المحفظة	تصنيف العقود	منهج القياس
التأمين الطبي	جماعي / فردي ، سفر	منهج تخصيص الاقساط
تأمين الحياة - فردي	مؤقت ثابت، مضاعف مضمون الارباح، تعليمي مضمون الارباح، مختلط مضمون الارباح، برنامج الحماية والادخار، مؤقت متجدد	منهج تخصيص الاقساط
تأمين الحياة - جماعي	حوادث شخصية، حياة جماعي ، نامين المقترضين، الامراض الحرجة	منهج تخصيص الاقساط
تأمين المركبات - شامل	شامل ، تكميلي، شامل محاصصات، المساعدة على الطريق	منهج تخصيص الاقساط
تأمين المركبات - ضد الغير	ضد الغير، ارساليات الاتحاد	منهج تخصيص الاقساط
تأمين المركبات - مراكز وحدود	ترانزيت، ضد الغير مراكز وحدود، بطاقة برتقالية	منهج تخصيص الاقساط
تأمين المركبات - مجمع الحافلات	مجمع حافلات ضد الغير / شامل	منهج تخصيص الاقساط
تأمين المركبات - عطاءات	عطاءات ومحاصصات ضد الغير	منهج تخصيص الاقساط
التأمين البحري - بضائع	بحري بضائع (وثائق مفتوحة، عائمة)	منهج تخصيص الاقساط
التأمين البحري - اجسام السفن	بحري اجسام السفن ، اجسام الحاويات	منهج تخصيص الاقساط
تأمين الحريق	حريق، تأمين المنازل، الحريق والاختار الحليفة، الاثاث المنزلي	منهج تخصيص الاقساط
التأمينات العامة الاخرى	الطيران، الحوادث الشخصية ، تأمين النقد، الزجاج، خيانة الامانة، الاختار السياسة، الدراسات الدوائية، الخدمات، مساعدة تأمين المنازل	منهج تخصيص الاقساط
التأمينات العامة مسؤولية	المسؤولية المدنية الطرف الثالث، تعويض اصابات العمال، المسؤولية المهنية، تأمين البنوك الشامل، مسؤولية صاحب العمل، الاخطاء الطبية، تأمين مسؤولية الاداريين والمدراء التنفيذيين، الجرائم الالكترونية والتجارية	منهج تخصيص الاقساط
التأمين الهندسي	جميع اخطار المقاولين، تأمين البات المقاولين، تلف المخزون، عطب المكائن ، اخطار التركيب، البويلرات، الاجهزة الالكترونية	منهج تخصيص الاقساط

- يتم ذكر محافظ عقود التأمين التي تكتب بها الشركة.
- يتم ذكر تصنيف العقود في حال وجود مكونات غير تأمينية (مكون استثماري أو خدمي) وفي حال عدم وجود تلك المكونات والتي يستوجب فصلها، يتم تصنيفها على أنها عقود تأمين فقط
- يتم تصنيف محافظ عقود التأمين وفقاً لمنهج القياس المناسب وفي حال وجود مكونات غير تأمينية يتم توضيح المعيار المحاسبي الأكثر اختصاصاً.

## 2 - تصنيف عقود إعادة التأمين المحتفظ بها وفقاً لما يلي:

المحفظة ( المستوى الأول)	منهج القياس
التأمين الطبي - اعادة نسبية	منهج تخصيص الاقساط
تأمين السفر - اعادة نسبية	منهج تخصيص الاقساط
تأمين الحياة - جماعي - اعادة نسبية	منهج تخصيص الاقساط
تأمين الحياة - فردي - اعادة نسبية	منهج تخصيص الاقساط
التأمين البحري - بضائع - اعادة نسبية	منهج تخصيص الاقساط
التأمين البحري - بضائع حرب - اعادة نسبية	منهج تخصيص الاقساط
التأمين البحري - اجسام السفن - اعادة نسبية	منهج تخصيص الاقساط
تأمين الحريق - اعادة نسبية	منهج تخصيص الاقساط
التأمينات العامة - اعادة نسبية	منهج تخصيص الاقساط
التأمين الهندسي - اعادة نسبية	منهج تخصيص الاقساط
تأمين المركبات - اعادة نسبية	منهج تخصيص الاقساط
تأمين المركبات - اعادة غير نسبية	منهج تخصيص الاقساط
التأمين البحري - بضائع - اعادة غير نسبية	منهج تخصيص الاقساط
التأمين البحري - اجسام السفن - اعادة غير نسبية	منهج تخصيص الاقساط
تأمين الحريق - اعادة غير نسبية	منهج تخصيص الاقساط
التأمينات العامة - اعادة غير نسبية	منهج تخصيص الاقساط
التأمين الهندسي - اعادة غير نسبية	منهج تخصيص الاقساط

- يتم ذكر محافظ عقود إعادة التأمين المحتفظ بها من قبل الشركة.
- يتم تصنيف محافظ عقود إعادة التأمين المحتفظ بها من قبل الشركة وفقاً لمنهج القياس المناسب مع مراعاة الإفصاح عن الحد الأدنى للمحافظ (مركبات تكميلي- إلزامي- مجمع حافلات- هندسي- العطاءات لأكثر من سنة) حسب التشريعات النافذة.

## مستوى التجميع

يتم تفصيل محافظ عقود التأمين إلى مجموعات حسب سنة الاكتتاب بحيث تقوم بتجميع محافظ عقود التأمين ذات المخاطر المتشابهة والمدارة معاً.

## القيمة الحالية للتدفقات النقدية المستقبلية

تعرف التدفقات على انها جميع المبالغ المتوقعة تحصيلها والمتوقع دفعها ضمن حدود عقد التأمين/ عقد إعادة التأمين المحتفظ به بعد تعديلها لتعكس توقيت وعدم التأكد من تلك المبالغ، وذلك بناءً على فرضيات اكتوارية وخبرة شركة في إدارة مجموعة عقود التأمين/عقود إعادة التأمين المحتفظ بها كالتالي:

- المخاطر المتأصلة.
- مستوى التجميع.
- احتمالية حدوث كوارث طبيعية.
- احتمالية تصفية العقد قبل تاريخ انتهاء التغطية التأمينية، وغيرها من الممارسات المتوقعة من حامل عقد التأمين.
- العوامل التي ستؤثر على التقديرات، ومصادر المعلومات لهذه العوامل.

تم تطبيق نهج من أسفل إلى أعلى في تحديد معدلات الخصم للمنتجات المختلفة. يتم استخدام النهج التصاعدي لاشتقاق معدل الخصم للتدفقات النقدية التي لا تتغير بناءً على عوائد البنود الأساسية في العقود المشاركة (باستثناء عقود الاستثمار بدون قرض سياسات التنمية التي لا تدخل في نطاق المعيار الدولي لإعداد التقارير المالية رقم 17). بموجب هذا النهج، يتم تحديد معدل الخصم على أنه العائد الخالي من المخاطر معدلاً للاختلافات في خصائص السيولة بين الأصول المالية المستخدمة لاشتقاق العائد الخالي من المخاطر والتدفقات النقدية للمطلوبات ذات الصلة (المعروفة باسم علاوة عدم السيولة). يتم اشتقاق العائد الخالي من المخاطر باستخدام معدلات المقايضة المتاحة في السوق المقومة بنفس عملة المنتج الذي يتم قياسه. عندما لا تتوفر معدلات المقايضة، يتم استخدام سندات سيادية عالية السيولة ذات تصنيف ائتماني AAA. تستخدم الإدارة الحكم لتقييم خصائص السيولة للتدفقات النقدية للمطلوبات. تعتبر عقود المشاركة المباشرة وعقود الاستثمار مع قرض سياسات التنمية أقل سيولة من الأصول المالية المستخدمة لاشتقاق العائد الخالي من المخاطر. بالنسبة لهذه العقود، يتم تقدير علاوة عدم السيولة على أساس علاوة السيولة الملحوظة في السوق في الأصول المالية المعدلة لتعكس خصائص عدم السيولة للتدفقات النقدية للمطلوبات.

يتم استخدام النهج التنازلي لاشتقاق معدلات الخصم للتدفقات النقدية التي لا تتغير بناءً على عوائد

البنود الأساسية في جميع العقود الأخرى ضمن نطاق المعيار الدولي لإعداد التقارير المالية (17). بموجب هذا النهج، يتم تحديد معدل الخصم على أنه العائد الضمني في القيمة العادلة لمحفظ مرجعية معدلة بالفروق بين المحفظة المرجعية للأصول والتدفقات النقدية للمطلوبات ذات الصلة. تتكون المحفظة المرجعية من مزيج من السندات السيادية وسندات الشركات المتاحة في الأسواق ويتم اختيار الأصول لتناسب مع التدفقات النقدية للمطلوبات.

يتم تعديل العائد من المحفظة المرجعية لإزالة مخاطر الائتمان المتوقعة وغير المتوقعة ويتم تقدير هذه التعديلات باستخدام معلومات من المستويات التاريخية الملحوظة لمقايضات التخلف عن السداد والتخلف عن سداد الائتمان المتعلقة بالسندات المدرجة في المحفظة المرجعية، بالنسبة للسنة التي لا يمكن ملاحظتها، يتم تقريب منحى العائد بين المعدل النهائي وآخر نقطة يمكن ملاحظتها باستخدام طريقة سميث ويلسون.

لا تقوم شركة بإحتساب قيمة حالية للتدفقات النقدية المستقبلية على أقساط التأمين وإعادة التأمين التي تكون مدتها أقل من 12 شهر.

تقوم شركة بإحتساب قيمة حالية للتدفقات النقدية المستقبلية على المطالبات المتكبدة والاسترداد والمطلوبات من عقود إعادة التأمين المحتفظ بها بناءً على تقييم شركة إذ كان من متوقع السداد أو التحصيل بعد أكثر من 12 شهر.

لحساب معدل الخصم، سيتم استخدام نهج من أعلى إلى أسفل كما يلي:

أ- منحى العائد الخالي من المخاطر:

سيتم اشتقاق منحى العائد الخالي من المخاطر كما يلي :

1 - سيتم استخدام أسعار (eiopa)(European Insurance and Occupational Pensions Authority) لغايات تحديد سعر الفائدة حسب العام المطلوب.

2 - سيتم إضافة هامش زيادة على سعر الفائدة أعلاه بواقع (1%) لغايات معادلة الفائدة من الدولار الى الدينار كون استثمارات شركة بالدينار الأردني.

ب- علاوة مخاطر السوق لمخاطر الائتمان:

ستتم إزالة علاوة مخاطر السوق لمخاطر الائتمان من منحيات العائد لمراعاة "عدم السداد" في عقود التأمين كما يلي:

معدل الخصم = معدل خالي من المخاطر - علاوة مخاطر السوق لمخاطر الائتمان

### تعديلات المخاطر غير المالية

مبلغ مالي ترصده شركة مقابل حالة عدم التأكد من مبلغ وتوقيت التدفقات النقدية الناشئة عن المخاطر غير المالية بناءً على فرضيات اكتوارية وخبرة شركة في إدارة مجموعة عقود التأمين/ عقود إعادة التأمين المحتفظ بها.

تعديل المخاطر غير المالية هو التعويض المطلوب لتحمل شركة عدم التأكد بشأن مبلغ وتوقيت التدفقات النقدية التي تنشأ من المخاطر غير المالية عند الوفاء بعقد التأمين. نظراً لأن تعديل المخاطر يمثل تعويضاً عن عدم اليقين، يتم إجراء تقديرات بشأن درجة مزايا التوزيع والنتائج الإيجابية وغير الموازية المتوقعة بطريقة تعكس درجة تقليل شركة من المخاطرة. تقوم شركة بتقدير تعديل للمخاطر غير المالية بشكل منفصل عن جميع التقديرات الأخرى ويتم احتساب تعديل المخاطر على مستوى الجهة المصدرة ومن ثم توزيعه على كل مجموعة من العقود وفقاً لمستويات المخاطر الخاصة بها ويتم استخدام طريقة تكلفة رأس المال لاشتقاق تعديل المخاطر الشاملة للمخاطر غير المالية. في طريقة تكلفة رأس المال، يتم تحديد تعديل المخاطر من خلال تطبيق معدل التكلفة على القيمة الحالية لرأس المال المتوقع المتعلق بالمخاطر غير المالية.

تم تحديد معدل التكلفة لتعديلات المخاطر غير المالية بموجب النسب التالية :

- 1 - تأمين ضد الغير بنسبة (4.61%)
- 2 - تأمين المجمعات بنسبة (4.61%)
- 3 - تأمين الشامل بنسبة (4.61%)
- 4 - تأمين الطبي بنسبة (4.82%)
- 5 - تأمين الحياة بنسبة (6.62%)
- 6 - تأمين الحريق بنسبة (4.59%)
- 7 - تأمين الهندسي بنسبة (4.59%)
- 8 - تأمين المسؤولية بنسبة (4.59%)
- 9 - تأمين البحري بنسبة (4.59%)
- 10 - التأمينات الأخرى بنسبة (4.59%)

يتم تحديد مستوى ثقة بنسبة 75% ومن المتوقع أن يتماشى مع الجريان السطحي للأعمال ويتم تضمين ميزة التوزيع لتعكس التنوع في العقود المباعة عبر المناطق الجغرافية حيث يعكس ذلك التعويض الذي تطلبه شركة. على أن يتم إعادة تقييم تعديلات المخاطر غير المالية سنوياً من قبل الإكتواري.

### عقود اعادة التأمين المحتفظ بها

#### تعريف عقود إعادة التأمين المحتفظ بها

هو عقد تأمين يتم إصداره من قبل مُعيد التأمين لتعويض منشأة أخرى عن المطالبات الناشئة عن واحد أو أكثر من عقود التأمين المصدرة من تلك شركة الأخرى (العقود الأساس).

#### 1-إثبات عقود إعادة التأمين المحتفظ بها

- في حال كانت عقود إعادة التأمين المحتفظ بها متناسبة مع مجموعة عقود التأمين، فيتم اثبات عقود إعادة التأمين المحتفظ بها في بداية سنة التغطية الخاصة بمجموعة هذه العقود أو عند الإثبات الأولي لأي عقد من عقود الأساس أيهما أقرب.
- من بداية سنة التغطية الخاصة بمجموعة عقود إعادة التأمين المحتفظ بها.

#### 2 - تجميع عقود إعادة التأمين

تقوم شركة بتقسيم محافظ عقود إعادة التأمين المحتفظ بها طبقاً لل فقرات من "14" إلى "24" من المعيار الدولي لإعداد التقارير المالية رقم 17، باستثناء أنه يجب استبدال الإشارات إلى العقود المثقلة بالأعباء في تلك الفقرات بالإشارة إلى العقود التي يوجد عليها صافي ربح عند الاعتراف الأولي. بالنسبة لبعض عقود إعادة التأمين المحتفظ بها، فإن تطبيق الفقرات من "14" إلى "24" من المعيار الدولي لإعداد التقارير المالية رقم 17 سينتج عنه مجموعة تتكون من عقد واحد.

تقوم شركة بتجميع عقود إعادة التأمين المحتفظ بها ضمن محافظ منفصلة (Portfolio) ليتم تبويبها ومعالجتها بشكل مستقل لسنة الاكتتاب (Cohort) ثم الربحية (Group) على مستوى المحفظة.

#### أ) تحديد محافظ عقود إعادة التأمين المحتفظ بها

تقوم شركة تحديد محافظ عقود إعادة التأمين المحتفظ بها. تتكون المحفظة من عقود تخضع لمخاطر مماثلة وتتم إدارتها معاً (تتبع محافظ إعادة التأمين المحتفظ بها محافظ عقود التأمين).

**(ب) إثبات مستوى التجميع (Cohort)**

تقوم شركة بتفصيل محافظ عقود إعادة التأمين المحتفظ وفق التصنيفات المشار إليه أعلاه حسب سنة الاكتتاب بشكل سنوي كما يلي:

- 1 - مجموعة عقود غير المحتمل أن تصبح صافي ربح.
- 2 - مجموعة عقود من المحتمل أن تصبح صافي ربح.
- 3 - مجموعة عقود أخرى.

تقوم شركة بتقييم ربحية مجموعة عقود إعادة التأمين المحتفظ بها بناءً على تقييم عقود التأمين.

**عمولات عقود إعادة التأمين**

تقوم شركة بتسجيل عمولة عقود إعادة التأمين كإيراد غير مستحق ويتم استدراكه على مدة العقد.

**موجودات عقود إعادة التأمين**

عند قياس موجودات عقود إعادة التأمين يتم احتساب بدل مخاطر تعثر شركات إعادة التأمين (معيدي التأمين) خارج إطار المعيار رقم (17)، حيث أنها تعتبر مخاطر ائتمانية تعالج بموجب المعيار رقم (9).

**مستوى الربحية**

يتم تصنيف مجموعات العقود المشار إليها في المستوى السابق إلى التصنيفات المبينة أدناه، وذلك حسب صافي التدفقات النقدية المتوقعة من العقد والمنهج المحاسبي المتبع في معالجة مجموعات العقود:

- العقود التي لا توجد احتمالية أن تصبح متوقع خسارتها عند الاعتراف الأولي.
- العقود المتوقع خسارتها.

**الموجودات المالية**

يتم تصنيف الموجودات المالية عند الاعتراف الأولي وضمن أحد الفئات كالتالي:

- بالتكلفة المطفأة.
- بالقيمة العادلة من خلال قائمة الربح أو الخسارة.
- بالقيمة العادلة من خلال قائمة الدخل الشامل الآخر.

**أ- الموجودات المالية بالتكلفة المطفأة**

تقوم شركة بتصنيف الموجودات المالية بالتكلفة المطفأة بناءً على نموذج أعمال شركة لإدارة الموجودات المالية وخصائص التدفقات النقدية التعاقدية للموجودات المالية وعند استيفاء كل من الشرطين التاليين:

- أن يكون الغرض من الاحتفاظ بهذه الموجودات في سياق نموذج الأعمال تحصيل تدفقات نقدية تعاقدية.
- أن التدفقات النقدية بموجب الشروط التعاقدية لهذه الموجودات تنشأ في تواريخ محددة وتمثل فقط دفعات فقط لأصل مبلغ الموجودات والفوائد المحتسبة على أصل تلك الموجودات.

يتم قيد الموجودات المالية بالتكلفة المطفأة بطريقة التكلفة عند الشراء مضافاً إليها مصروفات الإقتناء، وتطفأ العلاوة/ الخصم (إن وجدت) باستخدام طريقة الفائدة الفعالة قيماً على الفائدة أو لحسابها وتطرح أي مخصصات ناتجة عن التدني في قيمة هذه الاستثمارات تؤدي إلى عدم إمكانية استرداد هذا الاستثمار أو جزء منه، ويتم تسجيل أي تدني في قيمتها في قائمة الأرباح والخسائر.

ان مبلغ التدني في الموجودات المالية بالتكلفة المطفأة هو الفرق بين القيمة المثبتة والقيمة الحالية للتدفقات النقدية المتوقعة محسومة بسعر الفائدة الفعلي الأساسي

يسمح المعيار في حالات نادرة بقياس هذه الموجودات بالقيمة العادلة من خلال قائمة الأرباح والخسائر إذا كان ذلك يلغي أو يقلل إلى حد كبير عدم الثبات في القياس ( يسمى في بعض الأحيان عدم التطابق المحاسبي) الذي ينشأ منه قياس الموجودات أو المطلوبات أو الإعترااف بالأرباح والخسائر الناتجة عنهم بأسس مختلفة.

يتم تخفيض قيمة الموجودات المالية بالتكلفة المطفأة بخسائر انخفاض القيمة، حيث يتم الإعترااف بإيرادات الفوائد، أرباح وخسائر فروقات العملات الأجنبية وانخفاض القيمة في قائمة الربح أو الخسارة، وتظهر الأرباح أو الخسائر الناتجة عن استبعاد الموجودات المالية في قائمة الربح أو الخسارة.

### ب- الموجودات المالية بالقيمة العادلة من خلال قائمة الربح أو الخسارة

• تقاس باقي الموجودات المالية التي لا تحقق شروط الموجودات المالية بالتكلفة المطفأة كموجودات مالية بالقيمة العادلة.

• تمثل الموجودات المالية وفق القيمة العادلة من خلال قائمة الربح أو الخسارة الاستثمارات في أدوات حقوق الملكية وأدوات الدين لأغراض المتاجرة وإن الفرض من الإحتفاظ بها هو توليد الأرباح من تقلبات الأسعار السوقية قصيرة الأجل أو هامش أرباح المتاجرة.

• يتم تسجيل الموجودات المالية من خلال قائمة الربح أو الخسارة بالقيمة العادلة عند الشراء (تقيد مصروفات الإقتناء على قائمة الربح أو الخسارة عند الشراء) ويعاد تقييمها في تاريخ القوائم المالية بالقيمة العادلة، ويتم تسجيل التغيرات اللاحقة في القيمة العادلة في قائمة الربح أو الخسارة في نفس سنة حدوث التغير بما فيها التغير في القيمة العادلة الناتجة عن فروقات تحويل بنود الموجودات غير النقدية بالمعاملات الأجنبية. يتم تسجيل الأرباح الموزعة أو العوائد في قائمة الربح أو الخسارة عند تحققها. (إقرارها من الهيئة العامة للمساهمين)

### إعادة التصنيف

يجوز إعادة التصنيف من الموجودات المالية بالتكلفة المطفأة إلى الموجودات المالية بالقيمة العادلة من خلال قائمة الربح أو الخسارة وبالعكس فقط عندما تقوم شركة بتغيير نموذج الأعمال الذي قامت على أساسه بتصنيف تلك الموجودات كما هو مذكور أعلاه، مع الأخذ بعين الإعتبار ما يلي:

• لا يجوز استرجاع أية أرباح أو خسائر أو فوائد تم الإعترااف بها مسبقاً.

• عند إعادة تصنيف الموجودات المالية بحيث يتم قياسها بالقيمة العادلة يتم تحديد قيمتها العادلة في تاريخ إعادة التصنيف، ويتم قيد أية أرباح أو خسائر ناتجة عن فروقات بين القيمة المسجلة سابقاً والقيمة العادلة في قائمة الربح أو الخسارة.

• عند إعادة تصنيف الموجودات المالية بحيث يتم قياسها بالتكلفة المطفأة يتم تسجيلها بقيمتها العادلة كما في تاريخ إعادة التصنيف.

### ج- الموجودات المالية بالقيمة العادلة من خلال قائمة الدخل الشامل الآخر

• يسمح عند الإعترااف الأولي بالإستثمارات في أدوات حقوق الملكية والتي لا يحتفظ بها لفرض المتاجرة بتبني خيار لا يمكن الرجوع عنه بعرض كافة التغيرات في القيمة العادلة من هذه الإستثمارات وعلى أساس استفرادي (كل سهم على حدة) ضمن بنود الدخل الشامل الآخر ولا يمكن بأي حال من الأحوال في تاريخ لاحق إعادة تصنيف مبالغ هذه التغيرات والمعتترف بها ضمن الدخل الشامل الآخر إلى بيان الربح أو خسارة في حين أن أرباح التوزيعات المستلمة من هذه الإستثمارات يعترف بها ضمن صافي إيرادات الإستثمارات، إلا إذا كانت هذه التوزيعات تمثل بشكل واضح استرداد جزئي لكافة الإستثمارات.

• في حال بيع هذه الموجودات أو جزء منها يتم تحويل الأرباح أو الخسائر الناتجة عن البيع من رصيد صافي التغير المتراكم في القيمة العادلة من خلال الدخل الشامل الآخر إلى الأرباح أو الخسائر المدورة وليس من خلال قائمة الربح أو الخسارة.

## الاستثمارات العقارية

تظهر الاستثمارات العقارية بالتكلفة بعد طرح الإستهلاك المتراكم (باستثناء الأراضي)، ويتم استهلاك هذه الاستثمارات على مدى عمرها الإنتاجي بنسبة 2 % ، يتم قيد أي تدني في قيمتها في قائمة الربح أو الخسارة، كما يتم رصد الإيرادات أو المصروفات التشغيلية لهذه الاستثمارات في قائمة الربح أو الخسارة.

## الممتلكات والمعدات

تظهر الممتلكات والمعدات بالتكلفة بعد تنزيل الإهلاك المتراكم وأيّة خسائر تدني متراكمة، ويتم إهلاك الممتلكات والمعدات (باستثناء الأراضي) عندما تكون جاهزة للاستخدام بطريقة القسط الثابت على مدى العمر المتوقع لها باستخدام النسب المئوية السنوية التالية، ويتم قيد مصروف الإهلاك في قائمة الربح أو الخسارة.

الأصل	نسبة الإهلاك %
أثاث و مفروشات	10 % - 15 %
أجهزة الحاسب الآلي	10 % - 15 %
وسائط النقل	15 %
معدات وأدوات	10 % - 15 %
مباني	2 %

يتم احتساب إهلاك الممتلكات والمعدات عندما تكون هذه الموجودات جاهزة للاستخدام لأغراض استعمالها.

يتم إظهار كامل قيمة مصروف الإهلاك للسنة من البند المخصص لذلك في قائمة الربح أو الخسارة. عندما يقل المبلغ الممكن استرداده من أي من الممتلكات والمعدات عن صافي قيمتها الدفترية فإنه يتم تخفيض قيمتها إلى القيمة الممكن استردادها وتسجل قيمة التدني في قائمة الربح أو الخسارة.

تظهر الممتلكات والمعدات قيد الإنشاء لإستعمال شركة بالتكلفة وبعد تنزيل أيّة خسائر تدني في قيمتها. يتم مراجعة العمر الإنتاجي للممتلكات والمعدات في نهاية كل عام، فإذا كانت توقعات العمر الإنتاجي تختلف عن التقديرات المعدة سابقاً يتم تسجيل التغير في التقدير للسنوات اللاحقة باعتباره تغير في التقديرات.

تظهر الأرباح أو الخسائر الناتجة عن استبعاد أو شطب أي من الممتلكات والمعدات، والتي تمثل الفرق بين المبلغ المتحصل من البيع والقيمة الدفترية للأصل في قائمة الربح أو الخسارة. يتم استبعاد الممتلكات والمعدات عند التخلص منها أو عندما لا يعود أي منافع مستقبلية متوقعة من استخدامها.

## الموجودات غير الملموسة

الموجودات غير الملموسة التي تم الحصول عليها من خلال الاندماج تقيد بالقيمة العادلة في تاريخ الحصول عليها.

أما الموجودات غير الملموسة التي يتم الحصول عليها من خلال طريقة أخرى غير الاندماج فيتم تسجيلها بالتكلفة.

يتم تصنيف الموجودات غير الملموسة الأخرى على أساس تقدير عمرها الزمني لسنة محددة أو لفترات محددة، ويتم اطفاء الموجودات غير الملموسة التي لها عمر زمني محدد خلال هذا العمر ويتم الإطفاء في قائمة الربح أو الخسارة.

أما الموجودات غير الملموسة التي عمرها الزمني غير محدد فيتم مراجعة التدني في قيمتها في تاريخ القوائم المالية ويتم قيد أي تدني في قيمتها في قائمة الربح أو الخسارة.

لا يتم رسملة الموجودات غير الملموسة الناتجة داخليا في شركة ويتم قيدها في قائمة الربح أو الخسارة في نفس السنة الحالية.

يتم مراجعة أية مؤشرات على تدني قيمة الموجودات غير الملموسة في تاريخ القوائم المالية. كذلك يتم مراجعة

تقدير العمر الزمني لتلك الموجودات ويتم اجراء أية تعديلات على الفترات اللاحقة.

- فيما يلي السياسات المحاسبية لكل بند من الموجودات غير الملموسة لدى الشركة.
- تشمل الموجودات الغير ملموسة أنظمة الحاسوب وبرامج الحاسب الالي والعلامة التجارية نيوتن وتقوم ادارة الشركة بتقدير العمر الانتاجي لكل بند بحيث يتم اطفاء تلك الموجودات بطريقة القسط الثابت بنسبة 15 % - 25 %.

### النقد وما في حكمه

يمثل النقد وما في حكمه نقد في الصندوق والأرصدة لدى البنوك وودائع لدى البنوك وبالاسـتحقاقـات التي تجاوز الثلاثة أشهر بعد تنزيل حسابات البنوك الدائنة والأرصدة مقيدة السحب.

### التقاص

يتم اجراء تقاص بين الموجودات المالية والمطلوبات المالية واطهار المبلغ الصافي في قائمة المركز المالي فقط عندما تتوفر الحقوق القانونية الملزمة وكذلك عندما يتم تسويتها على أساس التقاص او يكون تحقق الموجودات وتسوية المطلوبات في نفس الوقت.

### تاريخ الاعتراف بالموجودات المالية

يتم الاعتراف بشراء وبيع الموجودات المالية في تاريخ المتاجرة (تاريخ التزام شركة بيع أو شراء الموجودات المالية).

### القيمة العادلة

إن أسعار الإغلاق (شراء موجودات/بيع مطلوبات) بتاريخ القوائم المالية في أسواق نشطة تمثل القيمة العادلة للأدوات المالية التي لها اسعار سوقية.

في حال عدم توفر أسعار معلنة أو عدم وجود تداول نشط لبعض الادوات المالية أو عدم نشاط السوق يتم تقدير قيمتها العادلة بعدة طرق منها:

### الموجودات غير الملموسة

- مقارنتها بالقيمة السوقية الحالية لأداة مالية مشابهة لها إلى حد كبير.
- تحليل التدفقات النقدية المستقبلية وخصم التدفقات النقدية المتوقعة بنسبة مستخدمة في اداة مالية مشابهة.
- نماذج تسعير الخيارات.

تهدف طرق التقييم الى الحصول على قيمة عادلة تعكس توقعات السوق ويتم الأخذ بالاعتبار العوامل السوقية واية مخاطر أو منافع متوقعة عند تقدير قيمة الادوات المالية، وفي حال وجود أدوات مالية يتعذر قياس قيمتها العادلة بشكل يعتمد عليه يتم إظهارها بالتكلفة بعد تنزيل اي تدني في قيمتها.

### المطلوبات المالية

تقوم شركة بتصنيف المطلوبات المالية بناء على الهدف من نشوء هذا الالتزام. ان السياسة المحاسبية للمطلوبات المالية هي كما يلي:

#### 1 - الدائنون ومطلوبات عقود إعادة التأمين

يتم الاعتراف الأولي بالدائنون وذمم معيدي التأمين الدائنة بالقيمة العادلة وتدرج لاحقاً بالتكلفة المطفأة باستخدام طريقة معدل الفائدة الفعال.

#### 2 - بنوك دائنة

يتم الاعتراف بها مبدئياً بالقيمة العادلة بالصافي بعد تنزيل التكاليف المرتبطة بالحصول على التسهيلات مثل هذه المطلوبات التي تحمل فائدة تدرج لاحقاً بالتكلفة المطفأة باستخدام طريقة معدل الفائدة الفعال. تكلفة التمويل

تتضمن التكاليف الأولية و العلاوة التي تدفع عند السداد بالإضافة الى الفوائد التي تستحق خلال عمر الالتزام.

### 3 - المخصصات

يتم الاعتراف بالمخصصات عندما يكون على شركة التزامات في تاريخ القوائم المالية ناشئة عن أحداث سابقة، وان تسديد الالتزامات محتمل ويمكن قياس قيمتها بشكل يعتمد عليه. تمثل المبالغ المعترف بها كمخصصات أفضل تقدير للمبالغ المطلوبة لتسوية الالتزام كما في تاريخ القوائم المالية، مع الأخذ بعين الاعتبار المخاطر وعدم التيقن المرتبط بالالتزام. عندما يتم تحديد قيمة المخصص على أساس التدفقات النقدية المقدرة لتسوية الالتزام الحالي، فان قيمته الدفترية تمثل القيمة الحالية لهذه التدفقات النقدية.

عندما يكون من المتوقع أن يتم استرداد بعض أو كافة المنافع الاقتصادية المطلوبة من أطراف أخرى لتسوية المخصص، يتم الاعتراف بالذمة المدينة ضمن الموجودات إذا كان استلام التعويضات فعليا مؤكدا ويمكن قياس قيمتها بشكل يعتمد عليه.

### 4 - مخصص تعويض نهاية الخدمة

يتم احتساب مخصص تعويض نهاية الخدمة للموظفين وفقا لسياسة شركة التي تتوافق مع قانون العمل الأردني. يتم تسجيل التعويضات السنوية المتكبدة للموظفين الذين يتركون الخدمة على حساب مخصص تعويض نهاية الخدمة عند دفعها، ويتم اخذ مخصص الالتزامات المترتبة على شركة عن تعويض نهاية الخدمة للموظفين في قائمة الربح أو الخسارة.

### العملات الأجنبية

- يتم إثبات المعاملات التي تتم بالعملات الأجنبية خلال السنة الحالية بأسعار الصرف السائدة في تاريخ إجراء المعاملات.
- يتم تحويل أرصدة الموجودات المالية والمطلوبات المالية بأسعار العملات الاجنبية الوسطية السائدة في تاريخ قائمة المركز المالي والمعلنة من البنك المركزي الأردني.
- يتم تحويل الموجودات غير المالية والمطلوبات غير المالية بالعملات الأجنبية والظاهرة بالقيمة العادلة في تاريخ تحديد قيمتها العادلة.
- يتم قيد الأرباح والخسائر الناتجة عن تحويل العملات الأجنبية في قائمة الربح أو الخسارة.
- يتم قيد فروقات التحويل لبنود الموجودات والمطلوبات بالعملات الاجنبية غير النقدية كجزء من التغير في القيمة العادلة.

• عند توحيد القوائم المالية يتم ترجمة موجودات ومطلوبات الفروع والشركات التابعة في الخارج من الأسعار الوسطية للعملات في تاريخ القوائم المالية العملة الرئيسية (الأساسية) إلى عملة التقرير وفقاً والمعلنة من البنك المركزي الأردني. أما بنود الإيرادات والمصروفات فيتم ترجمتها على أساس معدل السعر خلال السنة وتظهر فروقات العملة الناجمة في بند مستقل ضمن حقوق الملكية. وفي حالة بيع إحدى هذه الشركات أو الفروع فيتم قيد مبلغ فروقات ترجمة العملات الأجنبية المتعلق بها ضمن الإيرادات/ المصروفات في قائمة الربح أو الخسارة.

### أسهم الخزينة

تظهر أسهم الخزينة بالتكلفة، ولا تتمتع هذه الأسهم بأي حق في الأرباح الموزعة على المساهمين، وليس لها الحق في المشاركة. أو التصويت في اجتماعات الهيئة العامة للشركة، ولا يتم الاعتراف بالأرباح أو الخسائر الناتجة عن بيع

أسهم الخزينة في قائمة الربح أو الخسارة إنما يتم إظهار الربح في حقوق الملكية ضمن بند علاوة إصدار أسهم، أما الخسارة فيتم قيدها على الأرباح المدورة في حال استنفاد رصيد علاوة إصدار أسهم الخزينة.

### تكاليف إصدار أو شراء أسهم شركة التأمين

يتم قيد أية تكاليف ناتجة عن إصدار أو شراء أسهم شركة التأمين على الأرباح المدورة (بالصافي بعد الأثر الضريبي لهذه التكاليف) إذا لم تتم عملية الإصدار أو الشراء فيتم قيد هذه التكاليف كمصروفات في بيان الأرباح أو خسائر.

### تحقق الإيرادات

#### 1- إيرادات التوزيعات والفوائد

يتم التحقق من إيرادات التوزيعات من الاستثمارات عندما ينشأ حق للمساهمين بإستلام دفعات الأرباح وذلك عند إقرارها من الهيئة العامة للمساهمين يتم إحتساب إيرادات الفوائد وفقاً لأساس الاستحقاق على أساس الفترات الزمنية المستحقة والمبالغ الأصلية ومعدل الفائدة المكتسب.

#### 2 - إيرادات الإيجارات

يتم الاعتراف بإيرادات الإيجارات من الإستثمارات العقارية بعقود إيجار تشفيلية بطريقة القسط الثابت على مدة تلك العقود وعلى أساس الاستحقاق.

### مصرفات عقود التأمين

تقوم شركة بتوزيع المصروفات الإدارية العمومية ونفقات الموظفين المباشرة على المحافظ التأمينية والمتعلقة بعقود التأمين على مجموعات عقود التأمين وادخالها في احتساب ربحية العقد من خلال توزيع المصروفات المباشرة لكل محفظة على حدة و يضاف قيمة المصروفات غير الموزعة نسبةً إلى مجموع إنتاج المحفظة مقسوماً على إجمالي إنتاج شركة في حين تقوم بتحميل المصروفات الإدارية والعمومية ونفقات الموظفين غيرالمباشرة وغير المتعلقة بعقود التأمين على قائمة الربح أو الخسارة.

### تكاليف الاستحواذ

تمثل تكاليف الاقتناء التي تتكبدها شركة مقابل بيع أو أكتتاب أو بدء عقود تأمين جديدة بتكاليف الاستحواذ، حيث تقوم شركة بالاعتراف بكامل تكاليف الاستحواذ مباشرة عند الاعتراف بعقد التأمين في قائمة الربح أو الخسارة، في حين تقوم شركة بالاعتراف بتكاليف الاستحواذ من خلال إطفاء التكاليف المتكبدة على مدة تغطية عقد التأمين في قائمة المركز المالي. عند تطبيق منهج تخصيص الأقساط، فإن شركة قد تختار الاعتراف بأي تدفقات نقدية لاكتساب التأمين كمصروفات عندما تتكبد تلك التكاليف، بشرط ألا تزيد فترة التغطية لكل عقد في المجموعة عند الاعتراف الأولي عن سنة واحدة. قامت شركة بإختيار الاستثناء المذكور فقط على مصروفات العمولات.

### عقود التأمين المتوقع خسارتها

تقوم شركة بالاعتراف بعقود التأمين على أنها عقود متوقع خسارتها إذا كان العقد من المتوقع خسارته في تاريخ الإثبات الأولي ويتم قياس مكون الخسارة بمقارنة التدفقات النقدية المتوقعة للوفاء بمطلوبات العقد أو مجموعة

## إيضاح 6- ودائع لدى البنوك

2022	2023	ودائع تستحق خلال فترة شهر	ودائع تستحق لأكثر من ثلاثة أشهر	ودائع تستحق بعد لأكثر من ثلاثة أشهر وحتى سنة	المجموع	المجموع
6,019,578	4,558,433	460,000	3,980,116	118,317	داخل الأردن	ينزل:
(6,903)	(6,903)	-	(6,573)	(330)	مخصص خسائر الائتمانية متوقعة	
6,012,675	4,551,530	460,000	3,973,543	117,987		

- تتراوح معدلات الفائدة على ارصدة الودائع لدى البنوك بالدينار من 1 % الى 6.75 % خلال السنه المنتهية في 31 كانون الاول 2023

- لا يوجد حركة على مخصص الخسائر الائتمانية المتوقعة على ودائع لدى البنوك خلال الاعوام 2023 و 2022 -

- يتضمن هذا البند تامينات نقدية بمبلغ 460.000 دينار مقابل كفالات لصالح هيئة الاوراق الماليه ومركز ايداع الاوراق المالية لدى شركة ابداع للوساطة المالية (شركة تابعه) لدى البنك الاستثماري

- بلغت الودائع المرهونة لأمر محافظ البنك المركزي بالإضافة إلى وظيفته بمبلغ 800.000 دينار كما في 31 كانون الأول 2023 (800.000 دينار كما في 31 كانون الأول 2022 لدى البنك الاستثماري).

فيما يلي توزيع ودائع شركة على البنوك:

2022	2023	
1,671,044	1,444,317	البنك الاستثماري
500,000	-	بنك الاردن
2,740,085	1,511,168	بنك المال الأردني
1,108,449	502,948	بنك العقاري المصري
-	1,100,000	بنك الاسكان
6,019,578	4,558,433	

فيما يلي ملخص عن حركة مخصص الخسائر الائتمانية المتوقعة لرصيد الودائع لدى البنوك:

2022	2023	
6,903	6,903	الرصيد في بداية الفترة/ السنة
-	-	المخصص خلال الفترة/ السنة
6,903	6,903	الرصيد في نهاية الفترة/ السنة

## إيضاح 7- موجودات مالية بالقيمة العادلة من خلال قائمة الأرباح و الخسائر

2022	2023	
		داخل الاردن
1,733,781	1,512,856	اسهم مدرجة
103,725	68,037	اسهم غير مدرجة
1,837,506	1,580,893	المجموع
		خارج الاردن
75,503	819	اسهم مدرجة
75,503	819	المجموع
1,913,009	1,581,712	الإجمالي

## إيضاح 8- موجودات مالية بالقيمة العادلة من خلال الدخل الشامل الاخر

2022	2023	
		داخل الاردن
71,020	121,998	اسهم مدرجة
1,728,425	1,719,967	اسهم غير مدرجة
-	49,700	سندات بنك الاتحاد
1,799,445	1,891,665	المجموع

## إيضاح 9- إستثمارات عقارية

2022	2023	
700,344	700,344	مباني
(200,705)	(214,427)	ينزل: الاهتلاك المتراكم
499,639	485,917	مباني، صافي
6,909,396	6,909,396	أراضي
7,409,035	7,395,313	

- تهتك المباني الاستثمارية بنسبة 2% سنوياً وتظهر بصافي القيمة الدفترية.

- تم إعادة تقدير القيمة العادلة للاستثمارات العقارية من قبل ثلاثة مخمين معتمدين وقد بلغ متوسط تقدير القيمة السوقية لها 8,400.746 دينار بموجب آخر تقييم عقاري متوفر لدى المجموعة خلال 2023، وتم تحديد القيمة العادلة

للاستثمارات العقارية بمقارنتها بالقيمة السوقية للاستثمارات العقارية مشابهة لها.

- لا يوجد اي حجوزات على الاستثمارات العقارية كما بتاريخ 31-12-2023.

## إيضاح 10- نقد في الصندوق ولدى البنوك

2022	2023	
57,218	12,710	النقد في الصندوق
350,069	513,704	النقد لدى البنوك
407,287	526,414	

## إيضاح 11- ذمم مدينة متعلقة بعمليات التأمين \*

2022	2023	
8,828,588	6,889,252	إجمالي قيمة الذمم مدينة المتعلقة بعمليات التأمين
(1,003,779)	(950,525)	ناقصا مخصص الخسائر التتمانية
7,824,809	5,938,727	صافي قيمة الذمم مدينة المتعلقة بعمليات التأمين

\* يتم الإفصاح عن تفاصيل الذمم المدينة المتعلقة بعمليات التأمين والتي تم اخذ اعتبارها في احتساب الموجودات/ المطلوبات المتضمنة في إيضاح 12

## تحليل الذمم المدينة وفقاً لفترتها الزمنية:

2022	2023	
5,765,999	3,676,574	مستحقة السداد منذ 0-30 يوماً
367,959	262,144	مستحقة السداد منذ 31-90 يوماً
386,163	550,930	مستحقة السداد منذ 91-180 يوماً
1,304,893	1,460,677	مستحقة السداد منذ 181-365 يوماً
1,003,574	938,927	مستحقة السداد منذ أكثر من سنة
8,828,588	6,889,252	المجموع

## الشيكات برسم التحصيل:

2022	2023	
698,173	692,158	إجمالي قيمة الشيكات برسم التحصيل المتعلقة بعمليات التأمين
(6,581)	(6,581)	ناقصا مخصص الخسائر التتمانية
691,592	685,577	صافي قيمة الشيكات برسم التحصيل المتعلقة بعمليات التأمين

يتم الإفصاح عن تفاصيل الشيكات برسم التحصيل المتعلقة بعمليات التأمين والتي تم اخذ اعتبارها في احتساب الموجودات/ المطلوبات المتضمنة في إيضاح 12

## تحليل الشيكات وفقاً لفترتها الزمنية:

2022	2023	
651,569	637,297	تستحق خلال 0-6 اشهر
46,604	54,861	تستحق خلال 6-12 اشهر
-	-	تستحق خلال اكثر من 12 شهر
698,173	692,158	المجموع

## ذمم مدينة متعلقة بعمليات التأمين (حسب النوع)

2022	2023	
7,383,321	5,324,975	ذمم حملة عقود التأمين
30,076	30,076	ذمم وكلاء
264,259	344,125	ذمم وسطاء
23,892	85,623	ذمم شركات
1,031,815	981,775	ذمم قضايا
95,225	122,678	ذمم أخرى
8,828,588	6,889,252	اجمالي الذمم المدينة
(1,003,779)	(950,525)	ينزل مخصص الخسائر الائتمانية المتوقعة
7,824,809	5,938,727	صافي الذمم مدينة

## \* ان الحركة على مخصص الخسائر الائتمانية المتوقعة كانت كما يلي:

2022	2023	
1,023,856	1,003,779	الرصيد في بداية الفترة/ السنة
(20,077)	(53,254)	استبعادات
1,003,779	950,525	الرصيد في نهاية الفترة/ السنة

إيضاح 12- (مطلوبات)/موجودات عقود التأمين (منهج تخصيص الأقساط)

[illegible]

## إيضاح 13- (مطلوبات)/موجودات عقود اعادة التأمين المحتفظ بها

موجودات مقابل المطالبات المتكيفة (AIC)						موجودات مقابل التغطية المتكيفة (ARQ)					
2022	2023	2022	2023	2022	2023	2022	2023	2022	2023	2022	2023
الجمالي	المجموع	تغيرات المخاطر	تغيرات المخاطر	القيمة الحالية للتدفقات النقدية	القيمة الحالية للتدفقات النقدية	مكون الخسارة	مكون الخسارة	مكون الخسارة	مكون الخسارة	مكون استرداد الخسارة	مكون استرداد الخسارة
(3,180)	(12,688)	-	-	-	-	-	(3,180)	-	(12,688)	مطلوبات عقود اعادة التأمين - أول المدة	
27,460,819	24,892,134	1,893,293	1,743,422	22,236,188	19,937,913	180,556	3,150,782	130,376	3,080,423	موجودات عقود اعادة التأمين - أول المدة	
27,457,639	24,879,446	1,893,293	1,743,422	22,236,188	19,937,913	180,556	3,147,602	130,376	3,198,111	صافي (مطلوبات)/موجودات عقود التأمين - أول المدة	
(9,729,319)	(9,957,532)	-	-	-	-	-	(9,729,319)	-	(9,957,532)	مدفوعات اعادة التأمين	
857,219	797,977	-	-	-	-	-	857,219	-	797,977	الممولات المقبوضة	
-	-	-	-	-	-	-	-	-	-	الخسائر الناتجة عن العقود المتوقع خسائرها/ورد هذه الخسائر	
8,304,535	6,458,874	-	46,871	8,304,535	6,412,003	-	-	-	-	استردادات من إعادة التأمين	
(322,474)	-	-	-	(322,474)	-	-	-	-	-	المصاريف الموزعة	
(2,053,240)	1,961,500	(149,871)	(812,780)	(1,903,369)	2,774,280	-	-	-	-	التغير في عقود اعادة التأمين مقابل الالتزامات المتكيفة	
(50,180)	(128,196)	-	-	-	-	(50,180)	-	(128,196)	-	التغير في العقود المثقلة بالتأمين	
5,878,641	8,292,178	(149,871)	(765,909)	6,078,692	9,186,283	(50,180)	-	(128,196)	-	إيرادات إعادة عقود التأمين	
(2,993,459)	(867,377)	(149,871)	(765,909)	6,078,692	9,186,283	(50,180)	(8,872,100)	(128,196)	(9,287,751)	نتائج أعمال عقود إعادة التأمين	
(950,916)	1,447,123	-	-	(950,916)	1,447,123	-	-	-	-	مصرفات التمويل - من عقود إعادة التأمين	
(3,944,375)	579,746	(149,871)	(765,909)	5,127,776	10,633,406	(50,180)	(8,872,100)	(128,196)	(9,287,751)	صافي التغير - الدخل الشامل الآخر	
8,792,234	8,515,903	-	-	-	-	-	8,792,234	-	8,515,903	النقد من العقود المكتتية المدفوع لمعدي التأمين	
(7,426,051)	(8,213,745)	-	-	(7,426,051)	(8,213,745)	-	-	-	-	التعويضات المتحقة المستردة من معيدي التأمين	
1,366,183	302,158	-	-	(7,426,051)	(8,213,745)	-	8,792,234	(128,196)	8,515,903	إجمالي التدفقات النقدية	
(12,688)	-	-	-	-	-	-	(12,688)	-	-	مطلوبات عقود إعادة التأمين - آخر المدة	
24,892,134	25,761,349	1,743,422	977,513	19,937,913	22,357,574	130,376	3,080,423	2,180	2,424,082	موجودات عقود إعادة التأمين - آخر المدة	
24,879,446	25,761,349	1,743,422	977,513	19,937,913	22,357,574	130,376	3,067,735	2,180	2,424,082	صافي مطلوبات (موجودات) إعادة عقود التأمين - آخر المدة	

## إيضاح 14- أمانات صندوق ضمان التسوية

يمثل هذا البند رصيد شركة ابداع للاستثمارات المالية (شركة تابعة) في صندوق ضمان التسوية استنادا لأحكام

المادة (90) من قانون الأوراق المالية رقم (76) لسنة 2002 والنظام الداخلي لصندوق ضمان التسوية لسنة 2004.

## إيضاح 15- معاملات الأطراف ذوي العلاقة

قامت شركة بالدخول في معاملات مع أعضاء مجلس الإدارة والإدارة العليا ضمن النشاطات الاعتيادية للشركة وباستخدام أقساط التأمين والعمولات التجارية، ان جميع ذمم الأطراف ذوي العلاقة تعتبر عاملة ولم تؤخذ لها اي مخصصات كما في 31 كانون الأول

فيما يلي ملخص المعاملات مع الأطراف ذوي العلاقة خلال السنة:

2022	المجموع	2023 أعضاء مجلس الإدارة	كبار المساهمين	
				بنود بيان المركز المالي
82,476	127,527	127,527	-	مطلوب من اطراف ذات علاقة (المجموعة المتحدة للإدارة والاستشارات)
				بنود بيان الأرباح والخسائر
-	37,500	37,500	-	اتعاب رئيس المجلس
54,000	49,702	49,702	-	بدل تنقلات أعضاء مجلس الإدارة
7,608	7,117	7,117	-	مصاريف طبية لأعضاء مجلس الإدارة

فيما يلي ملخص لمنافع (رواتب و مكافآت ومنافع أخرى) الإدارة التنفيذية العليا للشركة:

2022	2023	
409,166	495,582	رواتب ومكافآت
409,166	495,582	

## إيضاح 16- ضريبة الدخل

## أ- مخصص ضريبة الدخل

2022	2023	
13,932	22,412	الرصيد في بداية الفترة/السنة
(2,255)	(25,496)	ضريبة الدخل المدفوعة
10,735	5,215	مصروف ضريبة الدخل للفترة/ للسنة
22,412	2,131	الرصيد في نهاية الفترة/السنة

## ب- تمثل ضريبة الدخل الظاهرة في قائمة الدخل ما يلي:

2022	2023	
26,904	48,568	موجودات ضريبة مؤجلة
(159,501)	(58,360)	إطفاء موجودات ضريبة مؤجلة
(10,735)	(5,215)	مصروف ضريبة الدخل
(143,332)	(15,007)	الرصيد في نهاية السنة

- تم إجراء مخالصة نهائية مع دائرة ضريبة الدخل والمبيعات حتى نهاية العام 2020، كما تم تقديم إقرار ضريبة الدخل للسنة المالية 2021, 2022 لشركة الأردن الدولية للتأمين (شركة الأم) ضمن المدة القانونية ولم يتم تدقيقها من قبل دائرة ضريبة الدخل والمبيعات ولم يصدر قرار نهائي بشأنها.

- تم إجراء مخالصة نهائية مع دائرة ضريبة الدخل والمبيعات حتى نهاية العام 2021 لشركة الأردن الدولية للاستثمار (شركة تابعة) كما تم تقديم إقرار ضريبة الدخل للسنة المالية 2022 ضمن المدة القانونية ولم يتم تدقيقها من قبل دائرة ضريبة الدخل والمبيعات ولم يصدر قرار نهائي بشأنها.

- تم إجراء مخالصة نهائية مع دائرة ضريبة الدخل والمبيعات حتى نهاية العام 2022 لشركة إبداع للاستثمارات المالية (شركة تابعة)، باستثناء السنوات 2019, 2020, 2021 حيث تم تقديم إقرار ضريبة الدخل عن تلك السنوات ضمن المدة القانونية ولم يتم تدقيقها من قبل دائرة ضريبة الدخل والمبيعات ولم يصدر قرار نهائي بشأنها.

- تم إجراء مخالصة مع دائرة ضريبة الدخل والمبيعات لشركة تلال سالم (شركة تابعة) حتى نهاية العام 2022.

- ربرأي الإدارة والمستشار الضريبي للمجموعة، إن المخصصات المأخوذة ضمن المعلومات المالية الموحدة المرحلية الموجزة كافية لمواجهة أي التزام ضريبي.

## أ. موجودات / مطلوبات ضريبة مؤجلة

2022	2023	الرصيد بداية الفترة	المبالغ المحررة	المبالغ المضافة	الرصيد نهاية الفترة	الضريبة المؤجلة	الضريبة المؤجلة
موجودات ضريبة مؤجلة:							
514,928	490,626	1,858,216	-	93,454	1,951,670	مخصص خسائر ائتمانية متوقعة	
10,012	10,012	38,500	-	-	38,500	مخصص تعويض نهاية الخدمة	
202,467	221,974	961,809	82,684	-	879,125	تدني موجودات مالية من خلال قائمة الربح والخسارة	
393,223	393,223	1,514,693	-	-	1,514,693	مخصص تدني موجودات مالية من خلال قائمة الدخل الشامل الآخر	
1,286	1,286	6,126	-	-	6,126	مخصص تدني في استثمارات عقارية	
1,176	1,176	5,448	-	-	5,448	مخصص قضايا	
65,000	65,000	250,000	-	-	250,000	مخصص التزامات محتملة	
194,243	160,185	617,633	-	130,994	748,627	مخصص ادعاءات غير مبلغ عنها	
35,360	47,320	182,000	45,999	-	136,001	مخصص عجز بالاقساط	
324,825	341,926	1,315,099	65,774	-	1,249,325	خسارة متراكمة مقبولة ضريبيا	
3,037	3,037	11,674	-	-	11,674	بنود أخرى	
1,745,557	1,735,765	6,761,198	194,457	224,448	6,791,189		

- يتم احتساب الضريبة على الموجودات الضريبية المؤجلة بنسبة 26% منها 24% ضريبة دخل و 2% ضريبة المساهمة الوطنية ابتداء من العام

2019 وبرأي إدارة الشركة والمستشار الضريبي انه سيتم تحصيل هذه الموجودات الضريبية المؤجلة مستقبلا

ان الحركة على حساب الموجودات / المطلوبات الضريبية المؤجلة هي كما يلي :

## 31 كانون الأول

2022	2023	مطلوبات	موجودات	مطلوبات	موجودات
دينار	دينار	دينار	دينار	دينار	دينار
-	1.632.107	-	1.745.557	رصيد بداية السنة	
-	272.951	-	48.568	المضاف	
-	(159.501)	-	(58.360)	المستبعد	
-	1.745.557	-	1.735.765	رصيد نهاية السنة	

تم خلال نهاية عام 2018 اقرار قانون ضريبة الدخل المعدل رقم (38) لسنة 2018 ، وعليه تم تعديل الموجودات والمطلوبات الضريبية لتتوافق

مع النسب الضريبية الجديدة كون المجموعة ستستفيد من هذه الموجودات والمطلوبات في السنوات اللاحقة وفقا لنسبة الضريبة الجديدة .

## إيضاح 17- ممتلكات ومعدات

المجموع	سيارات	معدات وأجهزة وأثاث	مباني	اراضي	
التكلفة:					
3,508,699	115,810	865,752	2,164,069	363,068	الرصيد كما في 31 كانون الأول 2022
7,603	-	7,603	-	-	إضافات
(1,723)	-	(1,723)	-	-	استيعادات
3,514,579	115,810	871,632	2,164,069	363,068	الرصيد كما في 31 كانون الأول 2023
يطرح:					
الاهتلاك المتراكم					
1,435,255	68,493	726,326	640,436	-	الرصيد كما في 31 كانون الأول 2022
108,664	11,145	54,762	42,757	-	اهتلاك الفترة
(1,723)	-	(1,723)	-	-	استيعادات
1,542,196	79,638	779,365	683,193	-	الرصيد كما في 31 كانون الأول 2023
صافي القيمة الدفترية:					
1,972,383	36,172	92,267	1,480,876	363,068	الرصيد كما في 31 كانون الأول 2023
2,073,444	47,317	139,426	1,523,633	363,068	الرصيد كما في 31 كانون الأول 2022

## إيضاح 18- موجودات غير ملموسة

2023

المجموع	رخصة التداول	الاسم التجاري	الانظمة الآلية	
629,034	200,000	93,936	335,098	الرصيد في بداية السنة
136,100	-	-	136,100	إضافات
403,518	-	81,049	322,469	إطفاءات
361,616	200,000	12,887	148,729	الرصيد في نهاية السنة

2022

المجموع	رخصة التداول	الاسم التجاري	الانظمة الآلية	
629,034	200,000	93,936	335,098	الرصيد في بداية السنة
-	-	-	-	إضافات
384,066	-	63,194	320,872	إطفاءات
244,968	200,000	30,742	14,226	الرصيد في نهاية السنة

## إيضاح 19- موجودات أخرى

2022	2023	
141,395	112,125	تأمينات قابلة للاسترداد
34,302	35,710	مصاريف مدفوعة مقدماً
1,233,958	1,233,958	امانات الصندوق العربي لتأمين اخطار الحرب / البحرين
75,752	78,223	إيرادات مستحقة غير مقبوضة
320,186	178,023	موجودات مودعة لدى بنك الإسكان (SIPC) *
101,021	101,830	امانات ضريبة دخل فوائد مدفوعة مقدماً
14,627	14,013	اخرى
1,921,241	1,753,882	

## إيضاح 20 - مدينون

2022	2023	
834,152	876,755	ذمم عملاء وساطة
71,727	65,846	ذمم تجارية
905,879	942,601	اجمالي الذمم المدينة
(594,407)	(594,207)	ينزل: مخصص الخسائر الائتمانية المتوقعة*
311,472	348,394	

\* ان الحركة على مخصص الخسائر الائتمانية المتوقعة كانت كما يلي:

2022	2023	
(595,407)	(594,407)	الرصيد في بداية السنة
-	-	إضافات
1,000	200	استبعادات
(594,407)	(594,207)	الرصيد في نهاية السنة

## إيضاح 21 - مخصصات مختلفة

2022	2023	
38,500	38,500	مكافأة نهاية الخدمة للشؤون القانونية
5,448	5,448	مخصص الإلتزامات المحتملة
43,948	43,948	

الجدول التالي يبين الحركة على المخصصات المختلفة:

رصيد نهاية الفترة	ما تم رده من الإيرادات	المستخدم خلال الفترة	المكون خلال الفترة	رصيد بداية الفترة	
38,500	-	-	-	38,500	مكافأة نهاية الخدمة للشؤون القانونية
5,448	-	-	-	5,448	مخصص الإلتزامات المحتملة
43,948	-	-	-	43,948	

## إيضاح 22 - مطلوبات أخرى

2022	2023	
3,452,861	2,963,457	امانات معيدي التأمين
28,236	23,339	امانات ادعاءات تحت التسوية
202,796	197,943	امانات مختلفة
142,236	141,894	شيكات غير مقدمة للصرف
3,826,129	3,326,633	

**إيضاح 23- رأس المال المصرح به والمدفوع**

يبلغ رأس المال المصرح به والمدفوع في نهاية الفترة 18,150,000 دينار مقسم الى 18,150,000 سهم ، القيمة الاسمية للسهم الواحد دينار أردني واحد كما في 31 كانون الأول 2023 و 31 كانون الأول 2022.

**إيضاح 24- الاحتياطات****أحتياطي اجباري:**

تمثل المبالغ المتجمعة في هذه الحساب ما تم تحويله من الأرباح السنوية قبل الضرائب بنسبة 10% وفقا لقانون الشركات وهو غير قابل للتوزيع على المساهمين ، على أن لا تتجاوز قيمة المبالغ المجمعة في هذا الحساب 25% من رأس المال شركة.

**إحتياطي خاص :**

يمثل هذا البند الزيادة في قيمة أصول شركة المدمجة التي شكلت شركة الأردن الدولية للاستثمار ( شركة تابعة ) عن رأس مال شركة بعد الاندماج وفقا لتقرير الدمج الذي تم اعتماده من قبل عطوفة مراقب عام الشركات .

**فرق شراء حقوق غير مسيطرين :**

قامت شركة خلال عام 2022 و 2021 بشراء جزء من حصة غير المسيطرين في شركة الاردن الدولية للاستثمار وتم قيد الفرق بين القيمة المدفوعة وحصة هذه الاسهم من صافي الموجودات التي تم شراؤها للأعوام منذ 2011 ولغاية نهاية الفترة مباشرة ضمن حقوق المساهمين انسجاما مع معيار رقم 3 الخاص باندماج الاعمال .

**إيضاح 25- الذمم المدينة\* (عقود إعادة تأمين محتفظ بها)**

2022	2023	
302,388	226,614	موجودات عقود إعادة التأمين المحتفظ بها (محلية)
1,642,727	1,113,163	موجودات عقود إعادة التأمين المحتفظ بها (خارجية)
1,945,115	1,339,777	اجمالي قيمة الذمم مدينة المتعلقة بعمليات التأمين
(340,000)	(300,000)	ناقصا: مخصص الخسائر الائتمانية
1,605,115	1,039,777	صافي قيمة الذمم المدينة المتعلقة بعمليات التأمين

\* يتم الافصاح عن تفاصيل الذمم المدينة المتعلقة بعمليات إعادة التأمين والتي تم اخذها بالاعتبار في احتساب الموجودات /المطلوبات المتضمنة في إيضاح -

2022	2023	
		تحليل الذمم المدينة وفقا لفتريتها الزمنية:
613,356	452,800	مستحقة السداد منذ 0-30 يوما
89,411	50,748	مستحقة السداد منذ 31-90 يوما
293,761	68,614	مستحقة السداد منذ 91-180 يوما
677,692	468,424	مستحقة السداد منذ 181-365 يوما مستحقة السداد منذ أكثر من سنة
270,895	299,191	مستحقة السداد منذ أكثر من سنة
1,945,115	1,339,777	الاجمالي

## إيضاح 26- الذمم الدائنة\* (عقود إعادة تأمين محتفظ بها)

2022	2023	
192,871	205,466	موجودات عقود إعادة التأمين المحتفظ بها (محلية)
354,348	424,054	موجودات عقود إعادة التأمين المحتفظ بها (خارجية)
547,219	629,520	اجمالي قيمة الذمم الدائنة المتعلقة بعمليات التأمين

## إيضاح 27- القيمة العادلة للموجودات والمطلوبات المالية التي لا تظهر بالقيمة العادلة

- يمثل هذا المبلغ الزيادة في القيمة العادلة للموجودات المالية بالقيمة العادلة من خلال الدخل الشامل الآخر وبيانه كما يلي:

2022	2023	
		الرصيد في بداية السنة
(1,780,041)	(2,468,333)	التغير خلال السنة
(934,339)	(11,577)	التغير في موجودات ضريبية مؤجلة
246,047	-	الرصيد في نهاية السنة
(2,468,333)	(2,479,910)	

## إيضاح 28- إيرادات عقود التأمين

المجموع	الوطني	التأمينات العامة	التأمينات العامة الأخرى	الحريق	البحري - السفن	البحري - صانع	الطبي	الحياة - فردية	الحياة - جماعية	المركبات - مراكز وحدود	المركبات - مجمع - الحافلات	المركبات - ضد الغير	المركبات - الشامل	
31 كانون الأول 2023														
12,363,951	219,041	79,303	329,118	1,900,342	186,506	780,050	8,594,693	16,364	258,206	907	(1)	-	(578)	إيرادات عقود التأمين
2,636,819	50,751	103,565	98,006	208,496	(61,323)	(63,902)	2,168,816	51,163	15,525	385	1,117	21,301	42,919	التغير في مطلوبات عقود التأمين مقابل التغطية المتبقية
401,077	7,178	2,966	9,066	62,274	3,301	13,808	293,899	512	8,073	-	-	-	-	رسوم إصدار عقود التأمين
10,448	-	-	-	-	-	-	-	-	-	28,920	(39)	-	(18,433)	إيرادات أخرى
15,412,295	276,970	185,834	436,190	2,171,112	128,484	729,956	11,057,408	68,039	281,804	30,212	1,077	21,301	23,908	مجموع إيرادات عقود التأمين
31 كانون الأول 2022														
15,080,885	351,277	189,173	470,647	1,527,403	1,637	839,857	11,355,508	7,207	319,726	3,858	16	-	14,576	إيرادات عقود التأمين
2,378,346	(217,697)	(34,030)	(79,875)	116,531	16,403	(11,932)	(1,631,593)	(1,175)	2,234	246,107	368,499	3,083,289	521,585	التغير في مطلوبات عقود التأمين مقابل التغطية المتبقية
419,842	3,129	18,309	10,662	13,605	26	13,426	351,809	169	7,500	252	1	-	954	رسوم إصدار عقود التأمين
149,087	-	-	-	75,338	-	-	-	-	-	-	-	73,749	-	إيرادات أخرى
18,028,160	136,709	173,452	401,434	1,732,877	18,066	841,351	10,075,724	6,201	329,460	250,217	368,516	3,157,038	537,115	مجموع إيرادات عقود التأمين

إيضاح 29- مصروفات عقود التأمين

المجموع	الهندسي	التأمينات العامة مسؤولية	التأمينات العامة الأخرى	الحريق	البحري - اقسام السفن	البحري - يطاق	الطبي	الحياة - فردي	الحياة - جماعي	المركبات - مراكز وحدود	المركبات - مجمع الحافلات	المركبات - ضد الغير	المركبات - الشامل	31 كانون الاول 2023
13,700,588	320,459	107,418	215,255	1,287,021	-	118,153	9,943,779	-	342,000	(24,353)	18,428	1,292,652	79,776	مطالبات التأمين المتكبده
31,191	-	1,218	827	5,125	-	(2,904)	26,719	-	206	-	-	-	-	اطفاء تكاليف الاستحواذ
2,627,599	21,267	25,883	42,341	380,072	-	114,779	1,856,897	-	82,755	(47)	5,852	81,681	16,119	المصاريف الادارية
25,523	-	(45,265)	-	-	-	-	133,535	-	-	-	-	-	(62,747)	المسترد من خساره العقود المثقلة بالالعباء
(945,774)	(23,308)	(106,053)	18,755	(691,537)	(4,937)	(21,620)	(11,309)	-	(8,911)	253	2,890	(51,427)	(48,570)	تعديلات المخاطر الغير مالية
2,179,835	56,976	102,558	(11,966)	2,000,548	6,841	23,000	3,237	-	5,511	(169)	(3,391)	(6,645)	3,335	المسترد من تعديلات المخاطر الغير مالية
(1,895,127)	(176,377)	(150,658)	805,070	(1,006,874)	(32,967)	(210,461)	(190,761)	-	(87,941)	6,104	67,619	(769,540)	(148,341)	التغير في مطلوبات عقود التأمين مقابل التغطية التأمينية
15,723,835	199,017	(64,899)	1,070,282	1,974,355	(31,063)	20,947	11,762,097	-	333,620	(18,212)	91,398	546,721	(160,428)	مجموع مصاريف عقود التأمين

المجموع	الهندسي	التأمينات العامة مسؤولية	التأمينات العامة الأخرى	الحريق	البحري - اقسام السفن	البحري - يطاق	الطبي	الحياة - فردي	الحياة - جماعي	المركبات - مراكز وحدود	المركبات - مجمع الحافلات	المركبات - ضد الغير	المركبات - الشامل	31 كانون الاول 2022
15,807,028	250,326	198,873	72,286	1,339,908	89,364	(353,606)	9,596,399	-	124,997	(98,139)	113,271	3,481,932	991,417	مطالبات التأمين المتكبده
62,354	-	(4,193)	(5,259)	(28,725)	97	(124)	(21,556)	-	(680)	2,904	-	118,962	928	اطفاء تكاليف الاستحواذ
2,842,984	69,099	17,956	103,692	283,975	379	152,181	2,113,691	-	60,026	27,823	1,429	9,725	3,008	المصاريف الادارية
(1,427,026)	-	39,808	-	-	-	-	113,792	-	-	(40,384)	(68,209)	(567,062)	(904,971)	المسترد من خساره العقود المثقلة بالالعباء
(22,006)	(1,223)	5,217	(1,341)	(50,972)	(5,397)	(18,655)	(13,763)	-	6,938	-	-	38,044	19,146	تعديلات المخاطر الغير مالية
(989,789)	(17,065)	(152,149)	(18,730)	(711,070)	(336)	(1,161)	(11,325)	-	(6,838)	-	-	(60,540)	(10,579)	المسترد من تعديلات المخاطر الغير مالية
534,171	(10,797)	205,893	13,996	220,673	(42,962)	(224,039)	(54,720)	-	78,079	45,531	23,733	215,145	63,639	التغير في مطلوبات عقود التأمين مقابل التغطية التأمينية
16,807,716	290,340	311,405	164,644	1,053,789	41,145	(445,404)	11,722,518	-	262,522	(62,268)	70,224	3,236,206	162,592	مجموع مصاريف عقود التأمين

## إيضاح 30- (مصرفات)/ إيرادات تمويل عقود اعادة التأمين

2022	2023	
1,013,549	(1,634,778)	(مصرفات)/ إيرادات تمويل عقود التأمين
1,013,549	(1,634,778)	

## إيضاح 31- (مصرفات)/ إيرادات تمويل عقود اعادة التأمين

2022	2023	
(950,916)	1,447,123	(مصرفات)/ إيرادات تمويل عقود التأمين
(950,916)	1,447,123	

## إيضاح 32- فوائد دائنة

2022	2023	
313,993	286,703	فوائد بنكية
313,993	286,703	

## إيضاح 33- صافي إرباح الموجودات المالية والاستثمارات

2022	2023	
74,321	78,528	عوائد التوزيعات النقدية (موجودات مالية بالقيمة العادلة من خلال قائمة الأرباح أو الخسائر)
223,135	122,567	أرباح بيع موجودات مالية بالقيمة العادلة من خلال قائمة الربح أو الخسارة
(116,033)	(83,090)	صافي التغير في القيمة العادلة لموجودات مالية من خلال قائمة الربح أو الخسارة
181,423	118,005	

## إيضاح 34- إيرادات أخرى

2022	2023	
88,407	82,540	إيرادات عمولات الوساطة
1,659	4,309	عمولات تمويل على الهامش
616	23,742	فروقات عملة
48,990	94,730	أرباح الكتيب الطبي
-	139,738	أرباح تعديل عمولات
45,250	84,271	أرباح معاهدات بحري
-	5,491	أرباح الأعمال الزراعية
17,610	79,774	أخرى
202,532	514,595	

## إيضاح 35- حصة السهم من خسارة السنة

2022	2023	
(1,718,336)	(914,792)	صافي ربح السنة
18,150,000	18,150,000	المتوسط المرجح لعدد الأسهم
(0.09)	(0.05)	حصة السهم من ربح السنة
(0.09)	(0.05)	أساسي

## إيضاح 36- النقد وما في حكمه

2022	2023	
407,287	526,414	نقد في الصندوق ولدى البنوك
5,559,578	4,558,433	ودائع لدى البنوك
(800,000)	(800,000)	الودائع مقيدة السحب
(460,000)	(460,000)	ينزل: ودائع (تأمينات نقدية مقابل كفالات)
4,706,865	3,824,847	

## إيضاح 37- إدارة المخاطر

أولاً: الإفصاحات الوصفية:

1. التعرض للمخاطر وكيفية نشوئها.
2. سياسات وإجراءات شركة في قبول، قياس، مراقبة، ضبط المخاطر، مثل:
  - هيكيلية وتنظيم وظيفة إدارة المخاطر في شركة، بما فيها شرح لعناصر الإستقلالية والمسائلة لهذه الوظيفة.
  - نطاق وطبيعة أنظمة قياس وأنظمة تقارير المخاطر.
  - سياسات شركة للتحوط أو تخفيف المخاطر، بما في ذلك سياسات وإجراءات الحصول على الضمانات.
  - إجراءات ضبط المخاطر والرقابة على الفاعلية المستمرة للتحوط وتخفيف المخاطر.
3. السياسات والإجراءات المتبعة لتجنب التركيز في المخاطر.

## ثانياً: الإفصاحات الكمية:

## أ - مخاطر التأمين

## 1 - مخاطر التأمين

تتمثل مخاطر أي عقد تأمين في إمكانية وقوع الحدث المؤمن عليه وعدم التأكد من مبلغ الدعااء المتعلق بذلك الحدث وذلك نظراً لطبيعة عقد التأمين حيث المخاطر متقلبة وغير متوقعة بالنسبة لعقود التأمين المتعلقة بفئة تأمينية، حيث يمكن تطبيق نظرية الاحتمالات للتسعير والإحتياطي، فإن المخاطر الأساسية التي تواجه شركة هي إن الإدعاءات المتكبدة والدفعات المتعلقة بها قد تزيد عن القيمة الدفترية لمطلوبات التأمين. هذا قد يحدث إذا كانت إمكانية وخطورة الإدعاءات أكبر من المتوقع، لأن أحداث التأمين غير ثابتة وتختلف من سنة لأخرى فإن التقديرات قد تختلف عن الإحصائيات المتعلقة بها.

2. أظهرت الدراسات أنه كلما كانت عقود التأمين متشابهة كلما قاربت التوقعات معدل الخسارة الفعلية. كما إن وجود تنويع في مخاطر التأمين التي يتم تغطيتها يؤدي إلى انخفاض احتمالات الخسارة الكلية للتأمين.

قامت الشركة بتطوير خطة اكتتاب التأمين لديها لتضمن تنويع مخاطر التأمين التي تغطيها وتوزيعها على أنواع التأمين المختلفة مما يساعد على تخفيض الخسائر التي قد تنتج من ادعاءات التأمين إذا ماتم التركيز على فئة تأمين معينة ومنها الاعتماد على العقود الفردية وعقود الشركات المتوسطة في التأمين الطبي.

تقوم الشركة بإدارة المخاطر من خلال خطة اكتتاب التأمين على التغطية الكافية من اعادة التأمين من خلال التعامل مع معيدي التأمين مصنفيين ضمن المجموعة الاولى والتي تمتلك هامش ملاءة مالية عالية . والتعامل مع الادعاءات بكفاءة وفعالية.

تهدف الشركة من خلال خطة الاكتتاب الى التنويع من حيث نوعية التغطية التأمينية ومعدل الخسارة المتوقع من خلال التركيز على العقود الفردية والشركات المتوسطة للتأمين الطبي ذات الربحية الاعلى والاقبل من حيث المخاطر كما تركز الشركة على نوع النشاط والموقع الجغرافي كما تعتمد خطة الاكتتاب على وجود طوابق وحدود معينة عند قبول التأمين تتوافق مع

الاختيارات الملاءمة للشركة.

## 2 - تطور الإذاعات

### التأمين البحري :

المجموع	2019	2020	2021	2022	2023	
3,584,379	1,394,521	924,530	840,429	292,169	132,730	كما في نهاية السنة
3,451,649	1,394,521	924,530	840,429	292,169	-	بعد سنة
3,159,480	1,394,521	924,530	840,429	-	-	بعد سنتين
2,319,051	1,394,521	924,530	-	-	-	بعد ثلاث سنوات
1,394,521	1,394,521	-	-	-	-	بعد اربع سنوات
2,120,337	-	855,009	840,429	292,169	132,730	التوقعات الحالية للإذاعات المتراكمة
1,987,607	1,131,534	342,615	153,194	233,870	126,394	الدفعات المتراكمة
132,730	(1,131,534)	512,394	687,235	58,299	6,336	الإلتزامات كما ظهرت في قائمة المركز المالي
132,730	-	-	-	-	132,730	الفائض (العجز)

### تأمينات الحريق :

المجموع	2019	2020	2021	2022	2023	
83,791,933	6,079,189	18,218,360	20,093,984	19,687,865	19,712,535	كما في نهاية السنة
64,079,398	6,079,189	18,218,360	20,093,984	19,687,865	-	بعد سنة
44,391,533	6,079,189	18,218,360	20,093,984	-	-	بعد سنتين
24,297,549	6,079,189	18,218,360	-	-	-	بعد ثلاث سنوات
6,079,189	6,079,189	-	-	-	-	بعد اربع سنوات
29,542,324	-	-	-	9,829,789	19,712,535	التوقعات الحالية للإذاعات المتراكمة
9,829,790	3,363,094	917,169	2,113,261	1,709,833	1,726,433	الدفعات المتراكمة
19,712,534	(3,363,094)	(917,169)	(2,113,261)	8,119,956	17,986,102	الإلتزامات كما ظهرت في قائمة المركز المالي
19,712,535	-	-	-	-	19,712,535	الفائض (العجز)

### تأمينات الاخرى :

المجموع	2019	2020	2021	2022	2023	
2,192,823	276,197	275,664	380,180	603,520	657,262	كما في نهاية السنة
1,535,561	276,197	275,664	380,180	603,520	-	بعد سنة
814,891	276,197	275,664	263,030	-	-	بعد سنتين
551,861	276,197	275,664	-	-	-	بعد ثلاث سنوات
551,861	276,197	275,664	-	-	-	بعد اربع سنوات
1,101,969	276,197	35,500	133,010	-	657,262	التوقعات الحالية للإذاعات المتراكمة
444,707	39,628	130,162	73,446	62,677	138,794	الدفعات المتراكمة
971,940	236,569	94,662	59,564	-	518,468	الإلتزامات كما ظهرت في قائمة المركز المالي
657,262	-	-	-	-	657,262	الفائض (العجز)

## تأمينات المسؤولية :

المجموع	2019	2020	2021	2022	2023	
9,809,527	1,868,504	2,040,419	1,912,869	1,782,114	2,205,621	كما في نهاية السنة
7,603,906	1,868,504	2,040,419	1,912,869	1,782,114	-	بعد سنة
5,821,792	1,868,504	2,040,419	1,912,869	-	-	بعد سنتين
3,908,923	1,868,504	2,040,419	-	-	-	بعد ثلاث سنوات
1,868,504	1,868,504	-	-	-	-	بعد أربع سنوات
3,200,436	-	-	-	994,815	2,205,621	التوقعات الحالية للإدعاءات المتراكمة
994,815	184,308	182,086	301,175	204,248	122,998	الدفعات المتراكمة
2,205,759	-	182,086	301,175	790,567	2,082,623	الإلتزامات كما ظهرت في قائمة المركز المالي
2,205,621	-	-	-	-	2,205,621	الفائض (العجز)

## التأمين الطبي :

المجموع	2019	2020	2021	2022	2023	
4,112,478	386,473	805,607	1,052,297	1,019,423	848,678	كما في نهاية السنة
3,263,800	386,473	805,607	1,052,297	1,019,423	-	بعد سنة
2,244,377	386,473	805,607	1,052,297	-	-	بعد سنتين
1,192,080	386,473	805,607	-	-	-	بعد ثلاث سنوات
386,473	386,473	-	-	-	-	بعد أربع سنوات
386,473	386,473	-	-	-	-	التوقعات الحالية للإدعاءات المتراكمة
386,473	386,473	-	-	-	-	الدفعات المتراكمة
-	-	-	-	-	-	الإلتزامات كما ظهرت في قائمة المركز المالي
848,678	-	-	-	-	848,678	الفائض (العجز)

## 3-تركز مخاطر التأمين

على الشركة الإفصاح عن تركيز مخاطر التأمين، بما فيه وصف لكيفية تحديد الإدارة لهذا التركيز وتوضيح للصفات المشتركة لكل تركيز مثال نوع المؤمن عليه أو المنطقة الجغرافية أو العملة

2022	2023	2022	2023	
الصافي	الإجمالي	الصافي	الإجمالي	
2,976,877	6,382,218	1,208,042	4,322,858	التأمين الطبي
70,998	193,809	35,631	102,288	تأمين الحياة - جماعي
7,555	7,555	8,462	13,175	تأمين الحياة - فردي
2,251,688	2,931,886	1,456,974	1,986,326	تأمين المركبات - ضد الغير
579,527	579,527	418,837	418,837	تأمين المركبات - شامل
1,048	1,048	72,686	72,686	تأمين المركبات - مجمع الحافلات
-	-	2,015	2,015	تأمين المركبات - عطاءات
141	141	75,781	75,781	تأمين المركبات - مراكز وحدود
48,632	499,624	29,955	310,379	التأمين البحري - بضائع
22,596	83,885	13,195	103,054	التأمين البحري - اجسام السفن
364,216	19,141,225	239,403	19,202,138	تأمين الحريق
195,225	681,259	383,582	1,431,089	التأمينات العامة الاخرى
734,888	2,564,469	657,456	2,452,874	التأمينات العامة مسؤولية
68,698	687,070	32,953	481,177	التأمين الهندسي
7,322,089	33,753,716	4,634,972	30,974,677	اجمالي

## تتركز الموجودات والمطلوبات طبقاً للتوزيع الجغرافي والقطاعي كما يلي:

## أ. حسب المنطقة الجغرافية

2022				2023			
مطلوبات إعادة التأمين	موجودات إعادة التأمين	مطلوبات	موجودات	مطلوبات إعادة التأمين	موجودات إعادة التأمين	مطلوبات	موجودات
-	-	24,072,561	22,491,205	-	-	26,995,002	21,757,165
12,688	2,027	7,322,089	13,876,603	-	141,875	4,634,972	13,828,345
-	-	-	10,702,166	-	-	-	10,664,946
-	-	-	1,852,857	-	-	-	1,846,413
12,688	2,027	31,394,650	48,922,831	-	141,875	31,629,974	48,096,869

2022				2023			
بنود خارج بيان المركز المالي	مطلوبات	موجودات	بنود خارج بيان المركز المالي	مطلوبات	موجودات	قطاع خاص:	
-	31,354,887	48,704,805	-	31,590,192	48,031,809	شركات ومؤسسات	
-	39,763	220,053	-	39,782	206,935	أفراد	
-	31,394,650	48,924,858	-	31,629,974	48,238,744	المجموع	

## 4. مخاطر إعادة التأمين

تقوم شركة ضمن أعمالها الإعتيادية بالدخول في اتفاقيات إعادة تأمين مع أطراف أخرى، ولتقليل تعرضها لخسائر كبيرة نتيجة إعسار شركات إعادة التأمين، تقوم شركة بتقييم الوضع المالي لشركات إعادة التأمين التي تتعامل معها ورصد تركيزات مخاطر الائتمان الناتجة عن المناطق الجغرافية والأنشطة أو المكونات الاقتصادية المماثلة لتلك الشركات، إن عقود إعادة التأمين الصادرة لا تعفي شركة من التزاماتها اتجاه حملة بوالص التأمين، ونتيجة لذلك تبقى شركة ملتزمة برصيد المطالبات المعاد تأمينها في حالة عدم تمكن معيدي التأمين من الوفاء بالتزاماتهم وفقاً لعقود إعادة التأمين.

## 5. حساسية مخاطر التأمين

يوضح الجدول أدناه أثر التغير في أسعار الاقساط الاكتتاب بنسبة 5 % على بيان الأرباح والخسائر وحقوق الملكية مع بقاء جميع المتغيرات الأخرى المؤثرة ثابتة .

2022		2023		
حقوق المساهمين	قائمة الأرباح أو الخسائر	حقوق المساهمين	قائمة الأرباح أو الخسائر	
17,530,208	(1,727,779)	16,608,770	(913,042)	الدخل/حقوق المساهمين
(753,947)	(753,947)	(617,921)	(617,921)	أثر خفض إجمالي الأقساط 5% مع ثبات العوامل الأخرى
16,776,261	(2,481,726)	15,990,849	(1,530,963)	المجموع

## المخاطر المالية

إن المخاطر التي تتعرض لها شركة تتمحور حول امكانية عدم كفاية المحصل من الأقساط والعائد على الاستثمارات لتمويل الالتزامات الناشئة عن عقود التأمين والاستثمارات.

تتبع شركة سياسات مالية لإدارة المخاطر المختلفة ضمن استراتيجية محددة وتتولى إدارة شركة رقابة وضبط المخاطر وإجراء التوزيع الاستراتيجي الأمثل لكل من الموجودات المالية والمطلوبات المالية وتشمل المخاطر أسعار الفائدة، مخاطر الائتمان، مخاطر أسعار العملات الأجنبية ومخاطر السوق. وتتبع شركة سياسة التحوط المالي لكل من الموجودات المالية والمطلوبات المالية كلما دعت الحاجة إلى ذلك، وهو التحوط المتعلق بمخاطر مستقبلية متوقعة.

## أ- مخاطر السوق

هي مخاطر تذبذب القيمة العادلة أو التدفقات النقدية للأدوات المالية نتيجة للتغير في أسعار السوق مثل أسعار الفائدة وأسعار العملات وأسعار الأسهم، وتنشأ مخاطر السوق نتيجة وجود مراكز مفتوحة في أسعار الفائدة والعملات والاستثمارات في الأسهم، ويتم مراقبة هذه المخاطر وفقاً لسياسات وإجراءات محددة ومن خلال لجان متخصصة، وتتضمن مخاطر السوق مخاطر أسعار الفائدة، ومخاطر أسعار الصرف، ومخاطر التغير في أسعار الأسهم.

## أ- مخاطر أسعار الفائدة

هي المخاطر الناجمة عن تغيرات أسعار الفائدة السائدة بالسوق وتقوم الشركة بإدارة مخاطر أسعار الفائدة من خلال تطبيق تحليل الحساسية للأدوات الخاضعة لأسعار الفائدة بحيث لا ينعكس سلباً على دخل الفائدة الصافي.

إن مخاطر سعر الفائدة تتعلق بأسعار الفائدة على الودائع الثابتة لدى البنوك. كما في 31 كانون الأول 2023 إن سعر الفائدة على الودائع البنكية هو من 6.75%-1% سنوياً.

تقوم الشركة بربط الودائع لمدة سنة بسعر فائدة ثابت لتجنب مخاطر تقلبات سعر الفائدة كما تقوم الشركة بتخفيف تعرضها لمخاطر أسعار الفائدة من خلال مراقبة التغيرات لمعدلات اسعر الفائدة في السوق ومراقبة فجوات العائد بشكل دوري.

وعلى فرض زيادة/ نقص سعر الفائدة بمعدل 5 % فإن ذلك سيؤدي الى زيادة / نقص ارباح الشركة كما هو موضح بالجدول ادناه:

5/0% +		(5/0%)		قائمة الارباح أو الخسائر
31 كانون الأول		31 كانون الأول		
2023	2022	2023	2022	
دينار أردني	دينار أردني	دينار أردني	دينار أردني	
204.922	300.979	(204.922)	(300.979)	

**ب- مخاطر العملات الأجنبية**

مخاطر العملات الأجنبية هي مخاطر تغير قيمة الأدوات المالية نتيجة التغير في أسعار العملات الأجنبية. يعتبر الدينار الأردني عملة الأساس للشركة. يقوم مجلس الإدارة بوضع حدود للمركز المالي لكل عملة لدى شركة. يتم مراقبة مركز العملات الأجنبية بشكل يومي ويتم إتباع استراتيجيات للتأكد من الاحتفاظ بمركز العملات الأجنبية ضمن الحدود المعتمدة. لا يوجد على الشركة مخاطر من أسعار العملات الأجنبية لأن جميع موجودات ومطلوبات الشركة متمثلة بالدينار الأردني مع وجود حسابات بنوك جارية بالدولار ولا تمثل هذه مبالغ قيمة كبيرة كما أن هنالك ثبات لسعر صرف الدولار امام سعر صرف الدينار الأردني.

**ب- مخاطر العملات الأجنبية**

مخاطر العملات الأجنبية هي مخاطر تغير قيمة الأدوات المالية نتيجة التغير في أسعار العملات الأجنبية. يعتبر الدينار الأردني عملة الأساس للشركة. يقوم مجلس الإدارة بوضع حدود للمركز المالي لكل عملة لدى شركة. يتم مراقبة مركز العملات الأجنبية بشكل يومي ويتم إتباع استراتيجيات للتأكد من الاحتفاظ بمركز العملات الأجنبية ضمن الحدود المعتمدة.

**٢. مخاطر الائتمان**

هي المخاطر التي قد تنجم عن إخفاق أحد أطراف الدائرة المالية في تلبية التزام ما والتسبب في أن يتحمل الطرف الآخر خسارة مالية.

**٣ مخاطر السيولة**

تتمثل مخاطر السيولة في عدم قدرة شركة على توفير التمويل اللازم لتأدية التزاماتها في تواريخ استحقاقها، وللوقاية من هذه المخاطر تقوم الإدارة بتنويع مصادر التمويل وإدارة الموجودات والمطلوبات و موائمة آجالها والإحتفاظ برصيد كاف من النقد وما في حكمه والأوراق المالية القابلة للتداول.

إن الأمور المذكورة أعلاه عامة ويجب أن يتم الإفصاح عن سياسات شركة لإدارة هذه المخاطر على أن يشمل ذلك كحد أدنى ما يلي وعلى أن يكون على مستوى كل محافظة

- تنويع مصادر التمويل

- تحليل آجال استحقاقات الموجودات والمطلوبات و مراقبتها.

- التوزيع الجغرافي والتوزيع القطاعي.

- ويلخص الجدول أدناه استحقاقات الالتزامات المالية (على أساس الفترة المتبقية للاستحقاق من تاريخ البيانات المالية):

## إيضاح 37- إدارة المخاطر (تابع)

المجموع	أكثر من سنة	من 6 شهور حتى سنة	من 3 إلى 6 شهور	من 1 إلى 3 شهور	أقل من شهر	
2023						
مطلوبات التأمين:						
27,344,666	19,961,605	4,101,700	1,914,127	1,093,787	273,447	مطلوبات عقود التأمين
-	-	-	-	-	-	مطلوبات عقود اعادة التأمين
43,948	-	-	-	43,948	-	مخصصات مختلفة
2,131	-	-	-	2,131	-	مخصص ضريبة الدخل
107,727	-	-	-	107,727	-	دائنون
13,250	-	-	-	13,250	-	مصاريف مستحقة
791,621	-	-	-	791,621	-	بنوك دائنة
3,326,634	23,339	3,161,401	-	-	141,894	مطلوبات أخرى
31,629,977	19,984,944	7,263,101	1,914,127	2,052,464	415,341	مجموع مطلوبات التأمين
48,238,743	33,007,867	4,835,549	5,220,939	311,294	4,863,094	مجموع موجودات التأمين
2022						
مطلوبات التأمين:						
26,666,971	19,466,776	4,000,022	1,866,677	1,066,673	266,823	مطلوبات عقود التأمين
12,688	-	-	-	12,688	-	مطلوبات عقود اعادة التأمين
43,948	-	-	-	43,948	-	مخصصات مختلفة
22,412	-	-	-	22,412	-	مخصص ضريبة الدخل
44,925	-	-	-	44,925	-	دائنون
6,750	-	-	-	6,750	-	مصاريف مستحقة
770,827	-	-	-	770,827	-	بنوك دائنة
3,826,129	28,235	3,655,658	-	-	142,236	مطلوبات أخرى
31,394,650	19,495,011	7,655,680	1,866,677	1,968,223	409,059	مجموع مطلوبات التأمين
48,924,858	29,249,241	4,638,683	6,961,160	1,003,817	7,071,957	مجموع موجودات التأمين

## 4. المخاطر التشغيلية

هي المخاطر الناتجة عن تعطل الأنظمة أو يمكن ان تنتج عن اي خطأ بشري مقصود أو غير مقصود. حيث يمكن ان تؤثر هذه الأخطار على سمعة شركة حيث يمكن ان تؤدي الى خسارة مالية. ويمكن تفادي مثل هذه الأخطار بفصل الواجبات ووضع الإجراءات اللازمة للحصول على أي معلومات من الأنظمة المستخدمة في شركة ومن خلال توعية وتدريب كوادر شركة.

## 5. المخاطر القانونية

ينتج هذا النوع من الأخطار عن الدعاوى القانونية ضد شركة، ولتفادي هذه الأخطار قامت شركة بإنشاء دائرة قانونية مستقلة لمتابعة اعمال شركة بما يتلائم مع قانون تنظيم أعمال التأمين وتعليمات هيئة التأمين.

## إيضاح 38- تحليل القطاعات الرئيسية

## معلومات التوزيع الجغرافي

يمثل هذا الإيضاح التوزيع الجغرافي لأعمال شركة، تمارس شركة نشاطاتها بشكل رئيسي في المملكة التي تمثل الأعمال المحلية وكذلك تمارس شركة نشاطات دولية من خلال فروعها في الشرق الأوسط، أوروبا، آسيا، أمريكا والشرق الأدنى التي يتم التعامل بها مع الغير.

فيما يلي توزيع إيرادات وموجودات شركة ومصاريفها الرأسمالية حسب القطاع الجغرافي:

المجموع		خارج المملكة		داخل المملكة		
2022	2023	2022	2023	2022	2023	
6,321,426	9,822,225	937,799	847,104	7,259,225	10,669,329	اجمالي الإيرادات
47,124,762	47,206,629	1,113,982	1,718,229	48,238,744	48,924,858	مجموع الموجودات

### إيضاح 39- إدارة رأس المال

يتم الإفصاح عن أهداف، وسياسات، وعمليات إدارة رأس المال، بما في ذلك:

- وصف لما يتم اعتباره كرأس مال.
- متطلبات الجهات الرقابية بخصوص رأس المال، وكيفية الإيفاء بهذه المتطلبات.
- كيفية تحقيق أهداف إدارة رأس المال.
- أي تعديل يتعلق بما ذكر أعلاه مقارنة بالعام الماضي.
- إذا لم تلتزم شركة خلال الفترة بمتطلبات الجهات الرقابية بخصوص رأس المال، وتبعات ذلك.
- مسببات ومصادر التغيرات في رأس المال التنظيمي للشركة خلال العام.
- ضرورة الإفصاح عن رأي مجلس الإدارة حول كفاية رأس المال التنظيمي.
- المبلغ الذي تعتبره شركة كرأس مال ونسبة هامش الملاعة، وفق الجدول التالي:

2022	2023	
بنود رأس المال الأساسي		
18,150,000	18,150,000	رأس المال المدفوع
2,764,938	2,768,119	الاحتياطي الاجباري
2,225	2,225	الاحتياطي الاختياري
(2,356,550)	(2,447,167)	الخسائر المدورة
1,194,139	1,195,889	حقوق الاقلية
19,754,752	19,669,066	مجموع رأس المال الاساسي
بنود رأس المال الإضافي		
1,290,111	1,005,433	الزيادة في قيمة الاستثمارات العقارية
(2,468,333)	(2,479,910)	التغير المتراكم في القيمة العادلة-
(1,178,222)	(1,474,477)	مجموع رأس المال الاضافي
18,576,530	18,194,589	مجموع رأس المال التنظيمي (أ)
9,646,020	9,415,393	مجموع رأس المال المطلوب (ب)
193%	193%	نسبة هامش الملاعة (أ) / (ب)

## إيضاح 40- تحليل استحقاقات الموجودات والمطلوبات المتداولة وغير المتداولة

المجموع	أكثر من سنة	لغاية سنة	
2023			
الموجودات			
4,551,530	-	4,551,530	ودائع لدى البنوك
1,581,712	-	1,581,712	موجودات مالية بالقيمة العادلة من خلال الأرباح والخسائر
1,891,665	1,891,665	-	موجودات مالية بالقيمة العادلة من خلال الدخل الشامل الآخر
7,395,313	7,395,313	-	استثمارات عقارية
526,414	-	526,414	نقد في الصندوق ولدى البنوك
141,875	103,569	38,306	موجودات التأمين
348,394	-	348,394	مدينون - صافي
127,527	-	127,527	أطراف ذات علاقة
89,319	-	89,319	أمانات صندوق ضمان التسوية
25,761,349	18,135,575	7,625,774	موجودات عقود إعادة التأمين المحتفظ بها
1,735,765	1,735,765	-	موجودات ضريبة مؤجلة
1,972,383	1,972,383	-	ممتلكات ومعدات - صافي
361,616	361,616	-	موجودات غير ملموسة - صافي
1,753,882	1,411,981	341,901	موجودات أخرى
48,238,744	33,007,867	15,203,877	المجموع
المطلوبات			
27,344,664	19,961,605	7,383,059	مطلوبات عقود التأمين
-	-	-	مطلوبات عقود إعادة التأمين
43,948	-	43,948	مخصصات مختلفة
107,727	-	107,727	دائنون
13,250	-	13,250	مصاريف مستحقة
2,131	-	2,131	مخصص ضريبة الدخل
791,621	-	791,621	بنوك دائنة
3,326,633	23,339	3,303,294	مطلوبات أخرى
31,629,974	19,984,944	11,645,030	المجموع
16,608,770	13,022,923	3,585,847	الصافي

## إيضاح 40- تحليل استحقاقات الموجودات والمطلوبات المتداولة وغير المتداولة

المجموع	أكثر من سنة	لغاية سنة	
2022			
الموجودات			
6,012,675	-	6,012,675	ودائع لدى البنوك
1,913,009	-	1,913,009	موجودات مالية بالقيمة العادلة من خلال الأرباح والخسائر
1,799,445	1,799,445	-	موجودات مالية بالقيمة العادلة من خلال الدخل الشامل الآخر
7,409,035	7,409,035	-	استثمارات عقارية
407,287	-	407,287	نقد في الصندوق ولدى البنوك
2,027	-	2,027	موجودات التأمين
311,472	-	311,472	مدينون - صافي
82,476	-	82,476	أطراف ذات علاقة
110,088	-	110,088	إمانات صندوق ضمان التسوية
24,892,134	14,422,648	10,469,486	موجودات عقود إعادة التأمين المحتفظ بها
1,745,557	1,745,557	-	موجودات ضريبية مؤجلة
2,073,444	2,073,444	-	ممتلكات ومعدات - صافي
244,968	244,968	-	موجودات غير ملموسة - صافي
1,921,241	1,554,144	367,097	موجودات أخرى
48,924,858	29,249,241	19,675,617	المجموع
المطلوبات			
26,666,971	19,466,776	7,200,195	مطلوبات عقود التأمين
12,688	-	12,688	مطلوبات عقود إعادة التأمين
43,948	-	43,948	مخصصات مختلفة
44,925	-	44,925	دائنون
6,750	-	6,750	مصاريف مستحقة
22,412	-	22,412	مخصص ضريبة الدخل
770,827	-	770,827	بنوك دائنة
3,826,130	28,236	3,797,894	مطلوبات أخرى
31,394,650	19,495,012	11,899,639	المجموع
17,530,208	9,754,229	7,775,978	الصافي

**إيضاح 41- القضايا المقامة على شركة**

هنالك قضايا مقامة ضد شركة للمطالبة بتعويضات حوادث مختلفة ، وقد بلغ مجموع القضايا المحددة القيمة حوالي 1,956,384 دينار لدى المحاكم كما في 31 كانون الأول 2023 (3.015.875 دينار كما في 31 كانون الأول 2022) ويوجد مقابلها مخصص ادعاءات تحت التسوية، وحسب توقعات ورأي المستشار القانوني للشركة ان مخصص الادعاءات تحت التسوية كاف.

**إيضاح 42- التزامات ممكن أن تطرأ**

كان على شركة بتاريخ بيان المركز المالي الموحد التزامات ممكن ان تطرأ تتمثل في كفالات بنكية بقيمة 1,217,612 دينار كما في 31 كانون الأول 2023.

**إيضاح 43- الأحداث اللاحقة**

لا توجد احداث لاحقه بتاريخ القوائم المالية أو بعد اعداد القوائم المالية.

**إيضاح 44- ارقام المقارنة**

تم اعادة تصنيف بعض ارقام المقارنة للعام 2023 لتتناسب مع ارقام التصنيف للعام 2022.

إيضاح 45- البيانات المالية موزعة حسب نوع المنتجات

1 - بنود المركز المالي

2023	الطبي	أخوة - جنسلي	أخوة - فردلي	المركبات - ضد المير	المركبات - شامل	المركبات - مختلف الحافلات	المركبات - مازكر وحقود	الدور - بطام	الدور - اجسام السفن	الدوق	التأمينات العامة الأخرى والتسويقيه	المهندسي	المجموع
موجودات عقود التأمين	-	37,985	-	-	-	-	-	103,890	-	-	-	-	141,875
موجودات عقود إعادة التأمين	2,617,981	57,083	4,713	-	-	-	81,188	195,347	79,065	19,463,973	2,847,109	414,890	26,761,349
ذمم مدينة	4,789,004	152,992	-	-	-	183	-	434,647	103,922	1,058,879	227,574	122,051	6,889,252
موجودات مالية	-	-	-	-	-	-	-	-	-	-	-	-	-
استثمارات	-	-	-	-	-	-	-	-	-	-	-	-	-
موجودات أخرى	-	-	-	-	-	-	-	-	-	-	-	-	-
إجمالي الموجودات	7,406,985	248,060	4,713	-	-	183	81,188	733,884	182,987	20,522,852	3,074,683	536,941	32,792,476
مطلوبات عقود التأمين	2,323,877	-	13,175	1,890,269	292,399	65,580	5,558	-	7,241	18,604,402	3,748,456	393,707	27,344,664
مطلوبات عقود إعادة التأمين	-	-	-	-	-	-	-	-	-	-	-	-	-
ذمم دائنة	2,485,226	3,219	-	69,334	7,403	-	-	4,495	1,300	649,225	105,227	15,581	3,341,010
مخصصات مختلفة	-	-	-	-	-	-	-	-	-	-	-	-	-
مطلوبات أخرى	-	-	-	-	-	-	-	-	-	-	-	-	-
إجمالي المطلوبات	4,809,103	3,219	13,175	1,959,603	299,802	65,580	5,558	4,495	8,541	19,253,627	3,853,683	409,288	30,685,674

إيضاح 45- البيانات المالية موزعة حسب نوع المنتجات

1 - بنود المركز المالي

المجموع	الهندسي	البيانات القائمة الأخرى والمستويات	الدقيق	الدعم - اجسام الشخص	الدعم - نظام	الدعم - مراكز وتحولات	المركبات - مجمع الداخلية	المركبات - شامل	المركبات - ضد الفهر	الدعم - قروض	الدعم - حصص	الدعم	الطبي	2022
2,027	-	-	-	-	-	2,027	-	-	-	-	-	-	-	موجودات عقود التأمين
24,892,134	562,153	2,293,334	18,373,363	64,962	407,679	151,732	-	120,940	2,917,971	-	-	-	-	موجودات عقود اعادة التأمين
8,828,588	205,643	386,269	894,166	958	491,664	-	2,268	8,533	-	-	191,392	6,647,695	-	دعم مدينة
-	-	-	-	-	-	-	-	-	-	-	-	-	-	موجودات مالية
-	-	-	-	-	-	-	-	-	-	-	-	-	-	استثمارات
-	-	-	-	-	-	-	-	-	-	-	-	-	-	موجودات أخرى
33,722,749	767,796	2,679,603	19,267,529	65,920	899,343	153,759	2,268	8,533	-	-	312,332	9,565,666	-	اجمالي الموجودات
26,666,971	473,973	2,961,554	17,519,156	88,732	41,416	-	1,107	575,964	2,708,746	7,734	23,554	2,265,035	-	مطلوبات عقود التأمين
12,688	-	-	-	-	12,688	-	-	-	-	-	-	-	-	مطلوبات عقود اعادة التأمين
3,142,122	17,748	114,132	739,561	3,324	11,489	-	-	15,920	97,099	-	5,436	2,137,413	-	دعم دائنة
-	-	-	-	-	-	-	-	-	-	-	-	-	-	مخصصات مختلفة
-	-	-	-	-	-	-	-	-	-	-	-	-	-	مطلوبات أخرى
29,821,781	491,721	3,075,686	18,258,717	92,056	65,593	-	1,107	591,884	2,805,845	7,734	28,990	4,402,448	-	اجمالي المطلوبات

## إيضاح 45- أرباحت المالية موزعة حسب نوع المنتجات

## 2 - بنود قائمة الدخل

2023	الطبي	الاجلة - جمعي	الاجلة - فربي	المركبات - ضد الشير	المركبات - شامل	المركبات - مجمع اجماليات	المركبات - مراكز وعود	الاجل - طاقم	الاجل - اجسام السقي	الاجل - طريق	الاجل - اقسام والمقروية	الاجل - المديني	المجموع
ارادات عقود التأمين	11,057,408	281,804	68,039	21,301	23,908	1,077	30,212	729,956	128,484	2,171,112	622,024	276,970	15,412,295
مصرفات عقود التأمين	11,162,097	333,621	-	546,722	(160,427)	91,398	(18,213)	20,947	(31,063)	1,974,355	1,005,382	199,017	15,723,836
نتائج أعمال عقود التأمين	(704,689)	(51,817)	68,039	(525,421)	184,335	(90,321)	48,424	709,009	159,547	196,757	(383,358)	77,953	(311,541)
مصرفات عقود إعادة التأمين	5,726,112	181,896	(4,610)	-	31,190	-	-	601,239	110,879	1,840,944	1,840,658	211,247	9,159,555
ارادات عقود إعادة التأمين	5,480,947	231,924	-	-	(38,827)	-	-	(105,576)	(20,129)	1,741,940	834,215	167,684	8,292,178
نتائج أعمال عقود إعادة التأمين	(245,165)	50,028	4,610	-	(70,017)	-	-	(706,815)	(131,008)	(99,004)	373,557	(43,563)	(867,378)
مصاريف نتائج أعمال التأمين	(949,853)	(1,789)	72,649	(525,421)	114,318	(90,321)	48,425	2,194	28,539	97,753	(9,801)	34,390	(1,178,918)
مصاريف ايرادات التمويل - عقود التأمين	(14,482)	(9,153)	-	(58,200)	(14,986)	1,539	453	(13,985)	(4,636)	(1,277,109)	(216,473)	(27,747)	(1,634,778)
مصاريف ايرادات التمويل - عقود إعادة التأمين	7,840	6,028	-	-	-	-	582	12,886	3,472	1,245,696	146,020	24,598	1,447,123
مصاريف نتائج تمويل أعمال التأمين	(6,642)	(3,126)	-	(58,200)	(14,986)	1,539	1,035	(1,099)	(1,164)	(31,413)	(70,453)	(3,149)	(187,655)
قوائد دائنة	-	-	-	-	-	-	-	-	-	-	-	-	-
مصاريف ايراج (خسائر) الموجودات المالية والاستثمارات	-	-	-	-	-	-	-	-	-	-	-	-	-
ارادات اجنس	-	-	-	-	-	-	-	-	-	-	-	-	-
مجموع الإيرادات	-	-	-	-	-	-	-	-	-	-	-	-	-
مخصص خسائر ائتمانية موزعة	(660,749)	(21,109)	-	-	-	(25)	-	(59,969)	(14,338)	(146,096)	(31,399)	(16,840)	(950,525)
حصة شركة من نتيجة أعمال الشركات التابعة / منفصلة	-	-	-	-	-	-	-	-	-	-	-	-	-
حصة شركة من نتيجة أعمال الشركات ائتمية	-	-	-	-	-	-	-	-	-	-	-	-	-
مصاريف اجنس	-	-	-	-	-	-	-	-	-	-	-	-	-
اجمالي المصروفات	(660,749)	(21,109)	-	-	-	(25)	-	(59,969)	(14,338)	(146,096)	(31,399)	(16,840)	(950,525)

## إيضاح 45 – البيانات المالية موزعة حسب نوع المنتجات

## 2 - بنود قائمة الدخل

المجموع	القياسي	التأمينات المعلقة الذمم والمسئولية	الحرق	الذمم - اجمالي	الذمم - قطاع	المركبات - مراكز	المركبات - وحدات	المركبات - اجمالي	المركبات - شامل	المركبات - ضد الفرد	الحالة - فوري	الحالة - جماعي	الطبي	2022
18,028,160	136,709	574,886	1,732,877	18,066	841,351	250,217	368,516	537,115	3,157,038	6,201	329,460	10,075,724	إيرادات عقود التأمين	
16,807,716	290,340	476,048	1,053,790	41,145	(445,404)	(62,265)	70,224	162,592	3,236,206	-	262,522	11,722,518	مصروفات عقود التأمين	
1,220,444	(153,631)	98,838	679,087	(23,079)	1,286,755	312,482	298,292	374,523	(79,168)	6,201	66,938	(1,646,794)	نتائج أعمال عقود التأمين	
8,872,100	72,649	447,913	1,460,749	1,870	643,741	-	-	98,600	391,651	3,088	206,606	5,545,233	مصروفات عقود إعادة التأمين	
5,878,641	19,868	(214,726)	1,086,810	(124,831)	(432,789)	-	-	-	(163,492)	(102)	151,622	5,556,282	إيرادات عقود إعادة التأمين	
(2,993,459)	(52,781)	(662,639)	(373,939)	(126,701)	(1,076,530)	-	-	(98,600)	(555,144)	(3,190)	(54,984)	11,049	نتائج أعمال عقود إعادة التأمين	
(1,773,015)	(206,412)	(563,801)	305,148	(149,780)	210,225	312,482	298,292	275,923	(634,312)	3,011	11,954	(1,635,745)	صافي نتائج أعمال التأمين	
1,013,550	21,028	105,477	876,224	1,317	4,553	-	-	1,032	8,849	-	3,236	(8,166)	مصاريف/ إيرادات التمويل-عقود التأمين	
(950,915)	(18,628)	(75,187)	(859,533)	(68)	(297)	-	-	-	70	-	(2,243)	4,971	مصاريف/ إيرادات التمويل-عقود إعادة التأمين	
62,635	2,400	30,290	16,691	1,249	4,256	-	-	1,032	8,919	-	993	(3,195)	صافي نتائج تمويل أعمال التأمين	
-	-	-	-	-	-	-	-	-	-	-	-	-	فوائد دائنة	
-	-	-	-	-	-	-	-	-	-	-	-	-	صافي ارباح (خسائر) الموجودات المالية والاستثمارات	
-	-	-	-	-	-	-	-	-	-	-	-	-	إيرادات أخرى	
-	-	-	-	-	-	-	-	-	-	-	-	-	مجموع الإيرادات	
(1,003,779)	(23,381)	(43,917)	(101,663)	(110)	(55,900)	-	(258)	(970)	-	-	(21,761)	(755,819)	مخصص خسائر التأمينية متوقعة	
-	-	-	-	-	-	-	-	-	-	-	-	-	حصة شركة من نتيجة أعمال الشركات التابعة / منطقة	
-	-	-	-	-	-	-	-	-	-	-	-	-	حصة شركة من نتيجة أعمال الشركات الزميلة	
-	-	-	-	-	-	-	-	-	-	-	-	-	مصاريف أخرى	
(1,003,779)	(23,381)	(31,399)	(101,663)	(110)	(55,900)	-	(258)	(970)	-	-	(21,761)	(755,819)	اجمالي المصروفات	

إيضاح 46- الأقساط المكتتبة فرع التأمين

2023	مركبات - تكميلي	مركبات - مد الفير	مركبات - مجمع حافلات	مركبات - مراكز حدود	مركبات - اجسام سفن	بحري -مجم	البحري	الهندسي	المسؤولية	الطبي	الحياء - جناحي	الحياء - افراد	اخرى	المجموع
الأقساط المكتتبة														
الأقساط المباشرة	(678)	-	(1)	906	0	775,439	1,122,732	216,997	79,203	8,594,693	258,206	16,364	329,118	11,393,080
الأقساط الواردة														
احتمالي الأقساط المكتتبة	(678)	-	-	906	186,506	780,049	1,900,342	219,041	79,303	8,594,693	258,206	16,364	329,118	12,363,950
يطرح														
حصة مفيد التأمين المحلي	-	-	(1)	906	186,506	4,101	-	-	-	-	-	-	-	191,513
حصة مفيد التأمين الخارجي														
صافي الأقساط المكتتبة	(678)	-	(1)	-	-	68,222	180,490	19,003	25,961	2,684,315	83,843	11,529	41,678	3,114,463
						707,726	1,719,852	200,038	53,342	5,910,378	174,363	4,835	287,440	9,057,974
الأقساط المكتتبة														
2022	مركبات - تكميلي	مركبات - مد الفير	مركبات - مجمع حافلات	مركبات - مراكز حدود	مركبات - اجسام سفن	بحري -مجم	البحري	الهندسي	المسؤولية	الطبي	الحياء - جناحي	الحياء - افراد	اخرى	المجموع
الأقساط المكتتبة														
الأقساط المباشرة	14,576	-	16	3,858	1,637	643,979	654,821	350,048	188,973	11,357,010	309,379	19,220	470,647	14,014,164
الأقساط الواردة														
احتمالي الأقساط المكتتبة	14,576	-	16	3,858	1,637	839,853	1,527,403	351,277	189,173	11,357,010	309,379	19,220	470,647	15,084,049
يطرح														
حصة مفيد التأمين المحلي	-	-	16	3,880	283,560	195,874	-	-	-	-	-	-	-	488,190
حصة مفيد التأمين الخارجي														
صافي الأقساط المكتتبة	2,292	-	-	-	1,326	556,920	1,138,663	315,929	130,952	6,361,176	202,904	4,323	421,396	9,135,881
	12,284	-	0	(22)	311	87,059	105,180	35,348	58,221	4,995,834	106,475	14,897	44,391	5,459,978

### إيضاح 47- اطفاء تكاليف الاستحواذ لموجودات عقود التأمين عقود التأمين المصدرة

2023										
المجموع	بحري- بطنج	التأمينات الأخرى	المسؤولية	الهندسي	الحريق	الحياة- جماعي	الطبي	مجموعات - المركبات	المركبات - ضد الغير	المركبات الشامل
283,658	28,583	7,003	6,502	-	101,393	8,402	131,670	(47)	152	-
283,658	28,583	7,003	6,502	-	101,393	8,402	131,670	(47)	152	-
عدد السنوات المتوقعة لإطفاء تكاليف الاستحواذ لموجودات عقود التأمين										
428,663	20,361	3,472	575	97	98,329	8,325	141,371	2,863	145,092	8,178
428,663	20,361	3,472	575	97	98,329	8,325	141,371	2,863	145,092	8,178
2022										
المجموع	بحري- بطنج	التأمينات الأخرى	المسؤولية	الهندسي	الحريق	الحياة- جماعي	الطبي	مجموعات - المركبات	المركبات - ضد الغير	المركبات الشامل
428,663	20,361	3,472	575	97	98,329	8,325	141,371	2,863	145,092	8,178
428,663	20,361	3,472	575	97	98,329	8,325	141,371	2,863	145,092	8,178
عدد السنوات المتوقعة لإطفاء تكاليف الاستحواذ لموجودات عقود التأمين										
428,663	20,361	3,472	575	97	98,329	8,325	141,371	2,863	145,092	8,178
428,663	20,361	3,472	575	97	98,329	8,325	141,371	2,863	145,092	8,178

## إيضاح 48-أ- تحليل الذمم المدينة

	2022		2023		
	مخصص خسائر الالتزامية متوقعة	الذمم المدينة	مخصص خسائر الالتزامية متوقعة	الذمم المدينة	
المرجات - الشامل	7,563	8,533	-	-	المرجات - ضد الغير
المرجات - ضد الغير	-	-	-	-	المرجات - مجمعات
المرجات - مجمعات	2,010	2,268	(25)	183	الطبي
الطبي	5,891,876	6,647,695	(660,749)	4,789,004	الحياة
الحياة	169,631	191,392	(21,109)	152,992	الدقيق
الدقيق	792,503	894,166	(146,096)	1,058,879	الهندسي
الهندسي	182,262	205,643	(16,840)	122,051	التأمينات الأخرى
التأمينات الأخرى	98,154	110,745	(6,097)	44,188	البحري- اجسام السفن
البحري- اجسام السفن	244,198	275,524	(25,302)	183,386	البحري- بضائع
البحري- بضائع	848	958	(14,338)	103,922	
	435,764	491,664	(59,969)	434,647	
	7,824,809	8,828,588	(950,525)	6,889,252	

## إيضاح 49- حقوق غير المسيطرين

يمثل هذا البند الجزء غير المملوك من قبل الشركة في حقوق الملكية في الشركة التابعة (شركة الأردن الدولية للاستثمار)

نسبة المساهمة	رأس المال المدفوع	احتياطي اجباري	احتياطي خاص	(خسائر) متراكمة	حصة حقوق غير المسيطرين من الربح (الخسارة) للسنة	حقوق غير المسيطرين	حصة حقوق غير المسيطرين من الربح (الخسارة) للسنة	العام
دينار	دينار	دينار	دينار	دينار	دينار	دينار	دينار	
91.02	10.000.000	50.015	2.225	(761.523)	19.468	844.587	1.748	2023
91.02	10.000.000	48.676	2.225	(779.652)	(49.080)	842.837	(4.407)	2022