



الرقم: 40/إم/رم/2022

To: Jordan Securities Commission

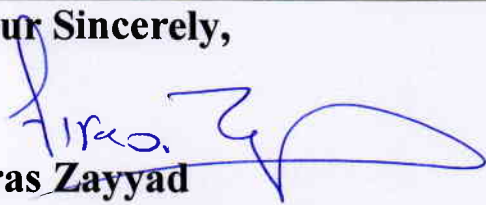

السادة هيئة الأوراق المالية

Date: 28/4/2022

التاريخ: 2022/4/28

**Subject: Quarterly Financial
Statements for the period ended
31/3/2022**

**الموضوع: البيانات المالية الربعية للفترة المنتهية
في 2022/3/31**

<p>Attached are the Arabic Financial Statements of Arab Bank Group and Arab Bank PLC as of 31/3/2022 after being reviewed by the Bank's external auditors. Attached are also the English copy of these financial statements.</p>	<p>مرفق طيه نسخة باللغة العربية من البيانات المالية لمجموعة البنك العربي والبنك العربي ش.م.ع كما في 2022/3/31 مراجعة من قبل مدققي حسابات البنك. كما نرفق هذه البيانات مترجمة للغة الانجليزية.</p>
<p>Your Sincerely,  Firas Zayyad Chief Financial Officer</p>	<p>وتفضلوا بقبول فائق الاحترام،  فiras زياد المدير المالي</p>



الرقم: 40/ام/رم/2022

To: Amman Stock Exchange

السادة بورصة عمان

Date: 28/4/2022

التاريخ: 2022/4/28

**Subject: Quarterly Financial
Statements for the period ended
31/3/2022**

**الموضوع: البيانات المالية الربعية للفترة المنتهية
في 2022/3/31**

Attached are the Arabic Financial Statements of Arab Bank Group and Arab Bank PLC as of 31/3/2022 after being reviewed by the Bank's external auditors. Attached are also the English copy of these financial statements.

مرفق طيه نسخة باللغة العربية من البيانات المالية لمجموعة البنك العربي والبنك العربي ش.م.ع كما في 2022/3/31 مراجعة من قبل مدققي حسابات البنك. كما نرفق هذه البيانات مترجمة للغة الانجليزية.

Your Sincerely,

وتفضلوا بقبول فائق الاحترام،


Firas Zayyad
Chief Financial Officer


فiras زياد
المدير المالي

مجموعة البنك العربي

عمان – المملكة الاردنية الهاشمية

القوائم المالية المرحلية الموحدة المختصرة (مراجعة غير مدققة)

٣١ آذار ٢٠٢٢

إرنست ويونغ الأردن

محاسبون قانونيون

صندوق بريد ١١٤٠

عمان ١١١١٨ - المملكة الأردنية الهاشمية

هاتف: ٠٠٩٦٢٦٥٨٠٠٧٧٧ / ٠٠٩٦٢٦٥٥٢٦١١١

فاكس: ٠٠٩٦٢٦٥٥٣٨٣٠٠

www.ey.com/me



Building a better
working world

**تقرير حول مراجعة القوائم المالية المرحلية الموحدة المختصرة
إلى مجلس إدارة مجموعة البنك العربي
عمان - المملكة الأردنية الهاشمية**

لقد راجعنا القوائم المالية المرحلية الموحدة المختصرة المرفقة لمجموعة البنك العربي كما في ٣١ آذار ٢٠٢٢ والتي تتكون من قائمة المركز المالي المرحلية الموحدة المختصرة كما في ٣١ آذار ٢٠٢٢ وقائمة الدخل المرحلية الموحدة المختصرة وقائمة الدخل الشامل المرحلية الموحدة المختصرة وقائمة التغيرات في حقوق الملكية المرحلية الموحدة المختصرة وقائمة التدفقات النقدية المرحلية الموحدة المختصرة للثلاثة أشهر المنتهية في ذلك التاريخ والإيضاحات حولها. إن مجلس الإدارة مسؤول عن اعداد وعرض هذه القوائم المالية المرحلية الموحدة المختصرة وفقاً لمعيار المحاسبة الدولي رقم (٣٤) (التقارير المالية المرحلية). إن مسؤوليتنا هي التوصل الى نتيجة حول هذه القوائم المالية المرحلية الموحدة المختصرة استناداً إلى مراجعتنا.

نطاق المراجعة

لقد جرت مراجعتنا وفقاً للمعيار الدولي المتعلق بعمليات المراجعة رقم (٢٤١٠) "مراجعة المعلومات المالية المرحلية من قبل مدقق الحسابات المستقل للمنشأة". إن مراجعة المعلومات المالية المرحلية تتمثل في القيام بإستفسارات بشكل أساسي من الأشخاص المسؤولين عن الأمور المالية والمحاسبية وتطبيق إجراءات تحليلية وإجراءات مراجعة أخرى. إن نطاق أعمال المراجعة أقل بكثير من نطاق أعمال التدقيق التي تتم وفقاً لمعايير التدقيق الدولية وبالتالي لا تمكننا أعمال المراجعة من الحصول على تأكيدات حول كافة الأمور الهامة التي من الممكن تحديدها من خلال أعمال التدقيق، وعليه فإننا لا نبدي رأي تدقيق حولها.

النتيجة

بناءً على مراجعتنا لم تسترّع انتباهنا أية أمور تجعلنا نعتقد بأن القوائم المالية المرحلية الموحدة المختصرة المرفقة لم يتم اعدادها من كافة النواحي الجوهرية وفقاً لمعيار المحاسبة الدولي رقم (٣٤).

إرنست ويونغ / الأردن

بشير إبراهيم بكر

ترخيص رقم ٥٩٢

إرنست وَيُونغ
محاسبون قانونيون
عمان - الأردن


عمان - المملكة الأردنية الهاشمية

٢٨ نيسان ٢٠٢٢

مجموعة البنك العربي
قائمة المركز المالي المرحلية الموحدة المختصرة
(بآلاف الدولارات الأمريكية)

٣١ كانون الأول ٢٠٢١ (مدققة)	٣١ آذار ٢٠٢٢ (مراجعة غير مدققة)	إيضاحات	الموجودات
١٢ ٠٠٦ ٩٩٤	١١ ٦٠٤ ١٩٥	٤	نقد وأرصدة لدى بنوك مركزية
٣ ٧٥٦ ٢٨٤	٣ ٩٨١ ٧٤٢	٥	أرصدة لدى بنوك ومؤسسات مصرفية
٢٧٥ ٤٩٤	٣٩٩ ٨٩٨	٦	إيداعات لدى بنوك ومؤسسات مصرفية
٧٢ ٣٤٣	٧٦ ٣٥٢	٧	موجودات مالية بالقيمة العادلة من خلال قائمة الدخل
٨٦ ٥٨٥	٩٢ ٤١٣		مشتقات مالية - قيمة عادلة موجبة
٣١ ١٨٨ ٧٨٦	٣١ ٧٦٤ ٦٦٨	٩	تسهيلات إئتمانية مباشرة بالتكلفة المطفأة
٦٨٧ ٨٥٤	٦٧١ ٨٨١	٨	موجودات مالية بالقيمة العادلة من خلال الدخل الشامل الآخر
١٠ ٥٦١ ١٧٣	١٠ ١٦٨ ٦٤٦	١٠	موجودات مالية أخرى بالتكلفة المطفأة
٣ ٤١٢ ٨٩٩	٣ ٤٧٣ ٨٧٣		إستثمارات في شركات حليفة
٥٣١ ٩٥٥	٥٢٨ ٩٠٠	١١	موجودات ثابتة
٩٧٦ ٢٦٩	١ ٠٩٧ ٣٠٨	١٢	موجودات أخرى
٢٤٨ ٤٩٨	٢٥٥ ٤٤٧		موجودات ضريبية مؤجلة
٦٣ ٨٠٥ ١٣٤	٦٤ ١١٥ ٣٢٣		مجموع الموجودات
			المطلوبات وحقوق الملكية
٣ ٩٩٢ ٦٩٩	٤ ٠٠٥ ٥٧٠		ودائع بنوك ومؤسسات مصرفية
٤٤ ٤٨٥ ٥١١	٤٤ ٦٤٨ ٣٦٧	١٣	ودائع عملاء
٢ ٦٠٧ ١٣١	٢ ٦٩٠ ٣١٠		تأمينات نقدية
٩٥ ٨٠٩	٨١ ٠٧٨		مشتقات مالية - قيمة عادلة سالبة
٦٢٢ ٤٦٠	٥٩٠ ٦٩٥	١٤	أموال مقترضة
٢٠٢ ٤٧٧	٢١٩ ٦١٣	١٥	مخصص ضريبة الدخل
٢١٧ ٦٢٩	٢١٤ ٧١٦		مخصصات أخرى
١ ٢٥٢ ٧٧١	١ ٤١٢ ٩٤٨	١٦	مطلوبات أخرى
٧ ٢٩٥	٨ ٠٣٧		مطلوبات ضريبية مؤجلة
٥٣ ٤٨٣ ٧٨٢	٥٣ ٨٧١ ٣٣٤		مجموع المطلوبات
٩٢٦ ٦١٥	٩٢٦ ٦١٥	١٧	رأس المال المدفوع
١ ٢٢٥ ٧٤٧	١ ٢٢٥ ٧٤٧		علاوة إصدار
٩٢٦ ٦١٥	٩٢٦ ٦١٥	١٧	إحتياطي إجباري
٩٧٧ ٣١٥	٩٧٧ ٣١٥		إحتياطي إختياري
١ ٢١١ ٩٢٧	١ ٢١١ ٩٢٧		إحتياطي عام
١٥٤ ١٧١	١٥٣ ٠٥٧		إحتياطي مخاطر مصرفية عامة
١ ٥٤٠ ٨٩٦	١ ٥٤٠ ٨٩٦		إحتياطيات لدى شركات حليفة
(٢٩١ ٩٨٧)	(٣٠٩ ٥٤٩)		إحتياطي ترجمة عملات أجنبية
(٣١٢ ٥٥٣)	(٢٨٤ ٤٩٦)		إحتياطي تقييم إستثمارات
٢ ٩٦٧ ٩٨٤	٢ ٩٥٥ ٣٣٥	١٩	أرباح مدورة
٩ ٣٢٦ ٧٣٠	٩ ٣٢٣ ٤٦٢		مجموع حقوق الملكية (مساهمي البنك)
٤٣٨ ٤٤٩	٣٦٠ ٥٢٧	١٨	السندات الرأسمالية المستدامة الشريحة ١
٥٥٦ ١٧٣	٥٦٠ ٠٠٠		حقوق غير المسيطرين
١٠ ٣٢١ ٣٥٢	١٠ ٢٤٣ ٩٨٩		مجموع حقوق الملكية
٦٣ ٨٠٥ ١٣٤	٦٤ ١١٥ ٣٢٣		مجموع المطلوبات وحقوق الملكية

المدير العام



رئيس مجلس الإدارة



تعتبر الايضاحات المرفقة من رقم (١) الى رقم (٣٥) جزءاً من هذه القوائم المالية المرحلية الموحدة المختصرة وتقرأ معها.


مجموعة البنك العربي
قائمة الدخل المرحلية الموحدة المختصرة
(بآلاف الدولارات الامريكية)
(مراجعة غير مدققة)

لثلاثة أشهر المنتهية في ٣١ آذار		
٢٠٢١	٢٠٢٢	إيضاحات
الإيرادات		
٥٦٦ ٥٣٦	٥٥٥ ٨٤١	٢٠ فوائد دائنة
٢٣٤ ٠٦٧	٢١٣ ٣٤٩	٢١ ينزل: فوائد مدينة
٣٣٢ ٤٦٩	٣٤٢ ٤٩٢	صافي إيرادات الفوائد
٨٢ ٨١٨	٩٩ ٠٥١	٢٢ صافي إيرادات العمولات
٤١٥ ٢٨٧	٤٤١ ٥٤٣	صافي إيرادات الفوائد والعمولات
٣١ ٤٠٧	٢٦ ٢١٨	فروقات العملات الأجنبية
١ ٣٢٤	٣٢١	٢٣ أرباح موجودات مالية بالقيمة العادلة
٢ ٦٨٠	٤ ٩٣٣	٨ توزيعات نقدية من موجودات مالية بالقيمة العادلة من خلال الدخل الشامل الآخر
٧٥ ٦٧١	٨٢ ٥٧٤	حصة المجموعة من أرباح شركات حليفة
١٥ ٦١٠	١٨ ٦٥٧	٢٤ إيرادات أخرى - بالصافي
٥٤١ ٩٧٩	٥٧٤ ٢٤٦	إجمالي الدخل
المصروفات		
١٣٩ ٠٠٢	١٥٩ ٧٢٥	نفقات الموظفين
٨٧ ٧٠٢	٩٠ ٨٧٣	مصاريف أخرى
١٩ ٠٦٣	٢٠ ٨٠٥	إستهلاكات واطفاءات
١٢٠ ١٠٣	٧٥ ٦٥٥	خسائر ائتمانية متوقعة على الموجودات المالية
٢ ٤٤٨	١ ٩٣٤	مخصصات أخرى
٣٦٨ ٣١٨	٣٤٨ ٩٩٢	مجموع المصروفات
١٧٣ ٦٦١	٢٢٥ ٢٥٤	الربح للفترة قبل الضريبة
٤٥ ٣٧٧	٥٩ ٢١١	١٥ ينزل: مصروف ضريبة الدخل
١٢٨ ٢٨٤	١٦٦ ٠٤٣	الربح للفترة
وبيعود الى:		
١٢٢ ٩٨٢	١٥٨ ٨٦٦	مساهمي البنك
٥ ٣٠٢	٧ ١٧٧	حقوق غير المسيطرين
١٢٨ ٢٨٤	١٦٦ ٠٤٣	المجموع
٠,١٩	٠,٢٥	٣١ الربح للسهم الواحد العائد لمساهمي البنك - أساسي ومخفض (دولار أمريكي)

المدير العام



رئيس مجلس الإدارة



تعتبر الايضاحات المرفقة من رقم (١) الى رقم (٣٥) جزءاً من هذه القوائم المالية المرحلية الموحدة المختصرة وتقرأ معها.

مجموعة البنك العربي

قائمة الدخل الشامل المرحلية الموحدة المختصرة

(بآلاف الدولارات الأمريكية)

(مراجعة غير مدققة)

للتلاثة أشهر المنتهية في ٣١ آذار		
٢٠٢١	٢٠٢٢	
١٢٨ ٢٨٤	١٦٦ ٠٤٣	الربح للفترة
		<u>يضاف: بنود الدخل الشامل الآخر بعد الضريبة</u>
		<u>بنود سيتم إعادة تحويلها لاحقاً الى قائمة الدخل</u>
(٧٥ ٦٤٧)	(١٨ ٨٩٣)	فروقات عملة ناتجة عن ترجمة عملات أجنبية
-	(٣ ٩٨٨)	أرباح إعادة تقييم موجودات مالية من خلال الدخل الشامل الآخر
		<u>بنود لن يتم إعادة تحويلها لاحقاً الى قائمة الدخل</u>
(٢١ ٣٤٤)	٣٠ ٣٦٧	صافي التغير في القيمة العادلة للموجودات المالية بالقيمة العادلة من خلال الدخل الشامل الآخر
(١٨ ٢٤٧)	٣٠ ٣٦٧	أرباح (خسائر) إعادة تقييم موجودات مالية من خلال الدخل الشامل الآخر
(٣ ٠٩٧)	-	أرباح (خسائر) بيع موجودات مالية من خلال الدخل الشامل الآخر
(٩٦ ٩٩١)	٧ ٤٨٦	مجموع بنود الدخل الشامل الأخرى للفترة بعد الضريبة
٣١ ٢٩٣	١٧٣ ٥٢٩	مجموع الدخل الشامل للفترة
		<u>ويعود الى:</u>
٣٠ ٣٠٥	١٦٩ ٣٦١	مساهمي البنك
٩٨٨	٤ ١٦٨	حقوق غير المسيطرين
٣١ ٢٩٣	١٧٣ ٥٢٩	المجموع

تعتبر الايضاحات المرفقة من رقم (١) الى رقم (٣٥) جزءاً من هذه القوائم المالية المرحلية الموحدة المختصرة وتقرأ معها.

مجموعة البنك العربي

قائمة التغيرات في حقوق الملكية المرحلية الموحدة المختصرة

(بالآلاف الدولارات الأمريكية)

(مراجعة غير مدققة)

ايضاحات	رأس المال المدفوع	علاوة إصدار	إحتياطي إجباري	إحتياطي إختياري	إحتياطي عام	إحتياطي مخاطر مصرفية عامة	إحتياطيات لدى شركات حليفة	إحتياطي ترجمة غملات أجنبية	إحتياطي تقييم استثمارات	أرباح منورة	مجموع حقوق الملكية (مساهمي البنك)	حقوق غير المسيطرين	السندات الرأسمالية المستدامة الشريحة ١	مجموع حقوق الملكية
للتلاثة أشهر المنتهية في ٣١ آذار ٢٠٢٢														
رصيد بداية الفترة	٩٢٦ ٦١٥	١ ٢٢٥ ٧٤٧	٩٢٦ ٦١٥	٩٧٧ ٣١٥	١ ٢١١ ٩٢٧	١٥٤ ١٧١	١٥٤٠ ٨٩٦	(٢٩١ ٩٨٧)	(٣١٢ ٥٥٣)	٢ ٩٦٧ ٩٨٤	٩ ٣٢٦ ٧٣٠	٥٥٦ ١٧٣	٤٣٨ ٤٤٩	١٠ ٣٢١ ٣٥٢
الربح للفترة	-	-	-	-	-	-	-	-	-	١٥٨ ٨٦٦	١٥٨ ٨٦٦	٧ ١٧٧	-	١٦٦ ٠٤٣
الدخل الشامل للفترة	-	-	-	-	-	-	-	(١٧ ٥٦٢)	٢٨ ٠٥٧	-	١٠ ٤٩٥	(٣ ٠٠٩)	-	٧ ٤٨٦
مجموع الدخل الشامل للفترة	-	-	-	-	-	-	-	(١٧ ٥٦٢)	٢٨ ٠٥٧	١٥٨ ٨٦٦	١٦٩ ٣٦١	٤ ١٦٨	-	١٧٣ ٥٢٩
توزيعات أرباح	-	-	-	-	-	-	-	-	-	(١٨٠ ٧٠٦)	(١٨٠ ٧٠٦)	-	-	(١٨٠ ٧٠٦)
إصدار (استحقاق) سندات رأسمالية مستدامة شريحة ١	-	-	-	-	-	-	-	-	-	-	-	-	(٧٧ ٩٢٢)	(٧٧ ٩٢٢)
المحول من إحتياطي مخاطر مصرفية عامة	-	-	-	-	-	(١ ١١٤)	-	-	-	١ ١١٤	-	-	-	-
تعديلات خلال الفترة	-	-	-	-	-	-	-	-	-	٨٠ ٧٧	٨٠ ٧٧	(٣ ٤١)	-	٧ ٧٣٦
رصيد نهاية الفترة	٩٢٦ ٦١٥	١ ٢٢٥ ٧٤٧	٩٢٦ ٦١٥	٩٧٧ ٣١٥	١ ٢١١ ٩٢٧	١٥٣ ٠٥٧	١٥٤٠ ٨٩٦	(٣٠٩ ٥٤٩)	(٢٨٤ ٤٩٦)	٢ ٩٥٥ ٣٣٥	٩ ٣٢٣ ٤٦٢	٥٦٠ ٠٠٠	٣٦٠ ٥٢٧	١٠ ٢٤٣ ٩٨٩

للتلاثة أشهر المنتهية في ٣١ آذار ٢٠٢١

رصيد بداية الفترة	٩٢٦ ٦١٥	١ ٢٢٥ ٧٤٧	٩٢٦ ٦١٥	٩٧٧ ٣١٥	١ ١٤١ ٨٢٤	٢٢٤ ٢٧٤	١٥٤٠ ٨٩٦	(١٦٠ ٢٠٩)	(٢٩٥ ٧٩٧)	٢ ٧٧٥ ٦٣٥	٩ ٢٨٢ ٩١٥	١٠٥ ٨٤٨	-	٩ ٣٨٨ ٧٦٣
الربح للفترة	-	-	-	-	-	-	-	-	-	١٢٢ ٩٨٢	١٢٢ ٩٨٢	٥٣٠٢	-	١٢٨ ٢٨٤
الدخل الشامل للفترة	-	-	-	-	-	-	-	(٧٢ ٨١٠)	(١٩ ٨٦٧)	-	(٩٢ ٦٧٧)	(٤ ٣١٤)	-	(٩٦ ٩٩١)
مجموع الدخل الشامل للفترة	-	-	-	-	-	-	-	(٧٢ ٨١٠)	(١٩ ٨٦٧)	١٢٢ ٩٨٢	٣٠ ٣٠٥	٩٨٨	-	٣١ ٢٩٣
المحول من إحتياطي تقييم استثمارات الى الأرباح المدورة	-	-	-	-	-	-	-	-	-	١٠١٨	-	-	-	-
توزيعات أرباح	-	-	-	-	-	-	-	-	-	(١٠٨ ٤٢٣)	(١٠٨ ٤٢٣)	-	-	(١٠٨ ٤٢٣)
تعديل تصنيف بنك عُمان العربي من شركة حليفة الى شركة تابعة	-	-	-	-	-	-	-	-	-	-	-	٤٦٦ ٨١٧	١٨٨ ٤٤٩	٦٥٥ ٢٦٦
تعديلات خلال الفترة	-	-	-	-	-	-	-	-	-	٧٥٠٨	٧٥٠٨	(١ ٧٠٩)	-	٥ ٧٩٩
رصيد نهاية الفترة	٩٢٦ ٦١٥	١ ٢٢٥ ٧٤٧	٩٢٦ ٦١٥	٩٧٧ ٣١٥	١ ١٤١ ٨٢٤	٢٢٤ ٢٧٤	١٥٤٠ ٨٩٦	(٢٣٣ ٠١٩)	(٣١٤ ١٤٦)	٢ ٧٩٦ ١٨٤	٩ ٢١٢ ٣٠٥	٥٧١ ٩٤٤	١٨٨ ٤٤٩	٩ ٩٧٢ ٦٩٨

* تشمل الأرباح المدورة موجودات ضريبية موجلة مقيدة التصرف بمبلغ ٢٥٥,٤ مليون دولار أمريكي. وبلغت قيمة الأرباح المدورة التي لا يمكن التصرف بها إلا بحالات محددة نتيجة لتطبيق بعض المعايير المحاسبية ٢,٨ مليون دولار أمريكي كما في ٣١ آذار ٢٠٢٢.

* يحظر التصرف بمبلغ ٢٨٤,٥ مليون دولار أمريكي كما في ٣١ آذار ٢٠٢٢ والذي يمثل رصيد احتياطي تقييم الاستثمارات السالب وفقاً لتعليمات هيئة الأوراق المالية و البنك المركزي الأردني.

تعتبر الإيضاحات المرفقة من رقم (١) الى رقم (٣٥) جزءاً من هذه القوائم المالية المرحلية الموحدة المختصرة وتقرأ معها.

مجموعة البنك العربي
قائمة التدفقات النقدية المرحلية الموحدة المختصرة
(بالآلاف الدولارات الأمريكية)
(مراجعة غير مدققة)

للتلاثة أشهر المنتهية في ٣١ آذار				
٢٠٢١	٢٠٢٢	إيضاحات	التدفقات النقدية من عمليات التشغيل:	
١٧٣ ٦٦١	٢٢٥ ٢٥٤		الربح للفترة قبل الضريبة	
			تعديلات:	
(٧٥ ٦٧١)	(٨٢ ٥٧٤)		حصة المجموعة من أرباح شركات حليفة	
١٩ ٠٦٣	٢٠ ٨٠٥		استهلاكات وإطفاءات	
١٢٠ ١٠٣	٧٥ ٦٥٥		خسائر انتمائية متوقعة على الموجودات المالية	
(٥١ ٠٥١)	(٣٩ ٩٧٨)		صافي الفوائد المستحقة	
(٤٦)	(١٢٥)		(أرباح) بيع موجودات ثابتة	
(٢ ٦٨٠)	(٤ ٩٣٣)	٨	توزيعات نقدية من موجودات مالية بالقيمة العادلة من خلال الدخل الشامل الآخر	
(١ ٠٣٣)	٦٩	٢٣	خسائر (أرباح) إعادة تقييم موجودات مالية بالقيمة العادلة من خلال قائمة الدخل	
٢ ٤٤٨	١ ٩٣٤		مخصصات أخرى	
١٨٤ ٧٩٤	١٩٦ ١٠٧		المجموع	
			(الزيادة) النقص في الموجودات:	
(٥١ ٢٦٢)	(١٢٤ ٤٢٣)		إيداعات لدى بنوك ومؤسسات مصرفية (تستحق خلال مدة تزيد عن ثلاثة أشهر)	
١٥٣ ٧٣٥	(٦٣٧ ٧٨٥)		تسهيلات انتمائية مباشرة بالتكلفة المطفأة	
(١٣٠ ٠٤١)	(٤ ٠٧٨)		موجودات مالية بالقيمة العادلة من خلال قائمة الدخل	
١٥ ٧٩٧	(١١٥ ٠٦٢)		موجودات أخرى ومشتقات مالية	
			(الزيادة) (النقص) في المطلوبات:	
(٣٣٩ ٥٩٥)	٤٨٤ ٥٦٦		ودائع بنوك ومؤسسات مصرفية (تستحق خلال مدة تزيد عن ثلاثة أشهر)	
(١٤٢ ٣٢٣)	١٦٢ ٨٥٦		ودائع عملاء	
٦٥ ٧٢٣	٨٣ ١٧٩		تأمينات نقدية	
(١٢٦ ٧٩٩)	(٤٥ ٨٣٢)		مطلوبات أخرى ومشتقات مالية	
(٣٦٩ ٩٧١)	(٤٧٢)		صافي التدفقات النقدية المستخدمة في عمليات التشغيل قبل الضريبة المدفوعة	
(١٢٤ ٠٨١)	(٤٧ ٢٠٨)	١٥	ضريبة الدخل المدفوعة	
(٤٩٤ ٠٥٢)	(٤٧ ٦٨٠)		صافي التدفقات النقدية المستخدمة في عمليات التشغيل	
			التدفقات النقدية من عمليات الاستثمار:	
(٨٤ ٩١٧)	٤٤ ٠٣٨		بيع (شراء) موجودات مالية بالقيمة العادلة من خلال الدخل الشامل الآخر	
(١ ١٩٤ ٥٦٥)	٣٨٦ ٠٠٩		إستحقاق (شراء) موجودات مالية أخرى بالتكلفة المطفأة	
(١ ٤٦٩)	(٤٣٧)		(الزيادة) في إستثمارات في شركات حليفة	
٦٨٩ ١١٩	-		صافي النقد المتحصل من السيطرة على بنك عُمان العربي	
١١٤ ٧١٢	٥١ ٨٥٧		توزيعات نقدية من شركات حليفة	
٢ ٦٨٠	٤ ٩٣٣		توزيعات نقدية من موجودات مالية بالقيمة العادلة من خلال الدخل الشامل الآخر	
٤ ٢٧٦	(١٧ ٦٢٥)		(الزيادة) النقص في الموجودات الثابتة - بالصافي	
(٤٧٠ ١٦٤)	٤٦٨ ٧٧٥		صافي التدفقات النقدية من (المستخدمة في) عمليات الاستثمار	
			التدفقات النقدية من عمليات التمويل:	
(١٤ ٣٦٦)	(٣١ ٧٦٥)		(النقص) في أموال مقترضة	
-	(٧٧ ٩٢٢)	١٨	(النقص) في السندات الرأسمالية المستدامة الشريحة ١	
(١٥٢)	(٤٨٥)		أرباح موزعة على المساهمين	
(١٤ ٥١٨)	(١١٠ ١٧٢)		صافي التدفقات النقدية المستخدمة في عمليات التمويل	
(٩٧٨ ٧٣٤)	٣١٠ ٩٢٣		صافي الزيادة (النقص) في النقد وما في حكمه	
(٧٢ ٨١٠)	(١٧ ٥٦٢)		فروقات عملة - تغير أسعار الصرف	
١٢ ٤١٢ ٠٦٨	١٢ ٢٦٠ ٠٥٢		النقد وما في حكمه في بداية الفترة	
١١ ٣٦٠ ٥٢٤	١٢ ٥٥٣ ٤١٣	٣٢	النقد وما في حكمه في نهاية الفترة	
			التدفقات النقدية التشغيلية من الفوائد	
١٦٠ ٧٩٤	٢٠٩ ٧٩٩		فوائد مدفوعة	
٤٤٢ ٢١٢	٥١٢ ٣١٣		فوائد مقبوضة	

تعتبر الايضاحات المرفقة من رقم (١) الى رقم (٣٥) جزءاً من هذه القوائم المالية المرحلية الموحدة المختصرة وتقرأ معها.

١ - معلومات عامة

تأسس البنك العربي عام ١٩٣٠، وهو مسجل كشركة مساهمة عامة محدودة أردنية مركزها الرئيسي عمان - المملكة الأردنية الهاشمية ويقوم بالأعمال المصرفية من خلال فروعها المنتشرة في الأردن وعددها ٧٧ والخارج وعددها ١٣٠ ومن خلال شركاته التابعة والبنك العربي (سويسرا) المحدود.

يتم تداول أسهم البنك العربي ش م ع في سوق عمان المالي. المساهمون في البنك العربي ش م ع هم نفس المساهمون في البنك العربي سويسرا (كل ١٨ سهم من البنك العربي ش م ع يعادل سهم واحد من البنك العربي سويسرا ويتم تداولهم معا).

تم إقرار القوائم المالية المرحلية الموحدة المختصرة المرفقة من قبل مجلس إدارة البنك العربي بموجب جلسته رقم (٤) بتاريخ ٢٨ نيسان ٢٠٢٢.

٢ - أسس إعداد القوائم المالية المرحلية الموحدة المختصرة

١ - ٢ أسس الإعداد

تم إعداد القوائم المالية المرحلية الموحدة المختصرة وفقاً لمعيار المحاسبة الدولي رقم ٣٤ (التقارير المالية المرحلية).

تم إعداد القوائم المالية المرحلية الموحدة المختصرة وفقاً لمبدأ التكلفة التاريخية باستثناء الموجودات المالية بالقيمة العادلة من خلال قائمة الدخل، الموجودات المالية بالقيمة العادلة من خلال الدخل الشامل الآخر و المشتقات المالية التي تظهر بالقيمة العادلة بتاريخ القوائم المالية المرحلية الموحدة المختصرة.

إن القوائم المالية المرحلية الموحدة المختصرة لا تتضمن كافة المعلومات والإيضاحات للقوائم المالية السنوية والمعدة وفقاً للمعايير الدولية للتقارير المالية ويجب أن تقرأ مع القوائم المالية الموحدة للمجموعة كما في ٣١ كانون الأول ٢٠٢١، كما إن نتائج الأعمال للثلاثة أشهر المنتهية في ٣١ آذار ٢٠٢٢ لا تمثل بالضرورة مؤشراً على النتائج المتوقعة للسنة المنتهية ٣١ كانون الأول ٢٠٢٢ كما لم يتم إجراء التخصيص على أرباح الفترة للثلاثة أشهر المنتهية في ٣١ آذار ٢٠٢٢ والتي يتم إجراؤها في نهاية السنة المالية.

إن الدولار الأمريكي هو عملة إظهار القوائم المالية المرحلية الموحدة المختصرة والذي يمثل العملة الرئيسية للمجموعة.

٢ - ٢ أسس اظهار القوائم المالية المرحلية الموحدة المختصرة

تشمل القوائم المالية المرحلية الموحدة المختصرة لمجموعة البنك العربي والتي تظهر أرقامها بالدولار الأمريكي القوائم المالية للبنك العربي ش م ع والبنك العربي (سويسرا) المحدود، والشركات التابعة التي أهمها التالية:

اسم الشركة	نسبة الملكية (%)		تاريخ التملك	طبيعة النشاط	بلد التأسيس	رأس المال
	٣١ آذار ٢٠٢٢	٣١ كانون الأول ٢٠٢١				
بنك أوروبا العربي ش م ع	١٠٠,٠٠	١٠٠,٠٠	٢٠٠٦	عمليات مصرفية	المملكة المتحدة	٥٧٠ مليون يورو
البنك العربي استراليا المحدود	١٠٠,٠٠	١٠٠,٠٠	١٩٩٤	عمليات مصرفية	استراليا	١١٩,٣ مليون دولار استرالي
البنك العربي الإسلامي الدولي ش م ع	١٠٠,٠٠	١٠٠,٠٠	١٩٩٧	عمليات مصرفية	الأردن	١٠٠ مليون دينار أردني
الشركة العربية الوطنية للتأجير ذ م م	١٠٠,٠٠	١٠٠,٠٠	١٩٩٦	تأجير تمويلي	الأردن	٥٠ مليون دينار أردني
شركة مجموعة العربي للاستثمار ذ م م	١٠٠,٠٠	١٠٠,٠٠	١٩٩٦	وساطة وخدمات مالية	الأردن	١٤ مليون دينار أردني
البنك العربي السوداني المحدود	١٠٠,٠٠	١٠٠,٠٠	٢٠٠٨	عمليات مصرفية	السودان	١١٧,٥ مليون جنيه سوداني
شركة العربي جروب للاستثمار	١٠٠,٠٠	١٠٠,٠٠	٢٠٠٩	وساطة وخدمات مالية	فلسطين	١,٧ مليون دينار اردني
البنك العربي لتونس	٦٤,٢٤	٦٤,٢٤	١٩٨٢	عمليات مصرفية	تونس	١٢٨ مليون دينار تونسي
بنك عُمان العربي	٤٩,٠٠	٤٩,٠٠	١٩٨٤	عمليات مصرفية	عُمان	١٦٦,٩ مليون ريال عُماني
البنك العربي سوريا	٥١,٢٩	٥١,٢٩	٢٠٠٥	عمليات مصرفية	سوريا	٥٠,٥ مليار ليرة سورية
شركة النسر العربي للتأمين	٥٠,٠٠	٥٠,٠٠	٢٠٠٦	أعمال تأمين	الاردن	١٠ مليون دينار أردني

* لقد حققت المجموعة السيطرة على بنك عُمان العربي و تم إعادة تصنيفه من استثمار لدى شركات حليفة الى استثمار لدى شركات تابعة في عام ٢٠٢١.

تتضمن القوائم المالية المرحلية الموحدة المختصرة القوائم المالية للبنك والشركات التابعة له والخاضعة لسيطرته.

تتحقق السيطرة عندما يكون للمجموعة حقوق في العوائد المتغيرة الناتجة عن ارتباطها بالشركة المستثمر فيها ولديها القدرة على التأثير على هذه العوائد من خلال قدرتها على السيطرة على الشركة المستثمر فيها. وتتم السيطرة على الشركة المستثمر فيها فقط عند تحقق ما يلي:

- سيطرة المجموعة على الشركة المستثمر بها (الحقوق القائمة التي تمنح المجموعة القدرة على توجيه النشاطات ذات الصلة للشركة المستثمر بها).
- تعرض المجموعة أو حقوقها في العوائد المتغيرة الناتجة عن ارتباطها بالشركة المستثمر فيها.
- القدرة على ممارسة السيطرة على الشركة المستثمر فيها والتأثير على عوائدها.

عندما تمتلك المجموعة أقل من أغلبية حقوق التصويت أو ما شابهها في الشركة المستثمر فيها، تقوم المجموعة بأخذ جميع الحقائق والظروف ذات العلاقة بعين الاعتبار لتحديد فيما إذا كانت تمتلك سيطرة على الشركة المستثمر فيها ويتضمن ذلك:

- الترتيبات التعاقدية مع حملة حقوق تصويت الآخرين في الشركة المستثمر فيها.

- الحقوق الناتجة من الترتيبات التعاقدية الأخرى.

- حقوق التصويت الحالية وحقوق التصويت المحتملة للمجموعة.

تقوم المجموعة بإعادة تقييم فيما إذا كانت تسيطر على الشركة المستثمر فيها وفي حال وجود ظروف أو حقائق تدل على التغير في أحد أو أكثر من عنصر من عناصر السيطرة الثلاثة.

يتم توحيد القوائم المالية للشركة التابعة ابتداءً من تاريخ ممارسة السيطرة وحتى توقف هذه السيطرة. يتم توحيد ومصاريح وإيرادات الشركة التابعة في قائمة الدخل الموحدة من تاريخ سيطرة المجموعة على الشركات التابعة وحتى تتوقف هذه السيطرة.

يتم تحميل الأرباح والخسائر وكل بند من بنود الدخل الشامل الأخرى على حقوق حملة الأسهم في الشركة الأم وحقوق غير المسيطرين حتى لو أدى ذلك إلى عجز في رصيد حقوق غير المسيطرين. وإذا اقتضت الحاجة، يتم تعديل القوائم المالية للشركات التابعة لتتماشى سياساتها المحاسبية مع السياسات المحاسبية للمجموعة.

يتم استبعاد الموجودات والمطلوبات وحقوق الملكية والإيرادات والمصروفات والأرباح والخسائر المتعلقة بالمعاملات فيما بين المجموعة والشركات التابعة.

يتم تسجيل الأثر الناتج عن تغير نسبة الملكية في الشركة التابعة الذي لا ينجم عنه فقدان للسيطرة في حقوق الملكية. عند فقدان السيطرة على الشركة التابعة، تقوم المجموعة بما يلي:

- إلغاء الاعتراف بموجودات (بما فيها الشهرة) ومطلوبات الشركة التابعة.
- إلغاء الاعتراف بحقوق غير المسيطرين.
- إلغاء الاعتراف باحتياطي ترجمة العملات الأجنبية.
- الاعتراف بالقيمة العادلة للمبالغ المستلمة.
- الاعتراف بالقيمة العادلة للاستثمار المحتفظ به في الشركة التابعة.
- الاعتراف بالأرباح أو الخسائر الناتجة عن عملية فقدان السيطرة.
- إعادة تصنيف حصة الشركة التي تم تسجيلها سابقاً في بنود الدخل الشامل الأخرى إلى الأرباح والخسائر.

٢ - ٣ التغيرات في السياسات المحاسبية

ان السياسات المحاسبية المتبعة في اعداد القوائم المالية المرحلية الموحدة المختصرة متفقة مع تلك التي اتبعت في اعداد القوائم المالية الموحدة للسنة المنتهية في ٣١ كانون الأول ٢٠٢١، باستثناء أن الشركة قامت بتطبيق التعديلات التالية اعتباراً من ١ كانون الثاني ٢٠٢٢:

إشارة الى الإطار المفاهيمي - تعديلات على معيار التقارير المالية الدولي رقم (٣)

قام مجلس معايير المحاسبة الدولية خلال أيار ٢٠٢٠ بإصدار تعديلات على معيار التقارير المالية الدولي رقم (٣) اندماج الأعمال - إشارة الى الإطار المفاهيمي. تحل هذه التعديلات محل الإشارة الى الإطار المفاهيمي لإعداد وعرض القوائم المالية والذي صدر في عام ١٩٨٩ مع الإشارة الى الإطار المفاهيمي للتقارير المالية والذي صدر في آذار ٢٠١٨ دون تغيير جوهري على متطلبات الإطار المفاهيمي.

كما أضاف المجلس استثناءً لمبدأ الاعتراف بمعيار التقارير المالية الدولي رقم (٣) لتجنب أرباح أو خسائر "اليوم الثاني" (Day ٢) للمطلوبات والالتزامات المحتملة والتي قد تقع ضمن نطاق معيار المحاسبة الدولي رقم (٣٧) أو تفسير لجنة تفسير معايير التقارير المالية الدولية رقم (٢١) في حال تم حدوثها بشكل منفصل.

في الوقت ذاته قرر المجلس توضيح التوجيهات الحالية على معيار التقارير المالية الدولي رقم (٣) للأصول المحتملة التي لن تتأثر باستبدال الإطار المفاهيمي لإعداد وعرض القوائم المالية.

لم يكن لهذه التعديلات أثر جوهري على القوائم المالية المرحلية الموحدة المختصرة للمجموعة.

المتكاثرات والآلات والمعدات: المتحصل من البيع قبل الاستخدام المعني - تعديلات على معيار المحاسبة الدولي رقم (١٦)

قام مجلس معايير المحاسبة الدولية خلال أيار ٢٠٢٠ بإصدار تعديلات على معيار المحاسبة الدولي رقم (١٦) المتكاثرات والآلات والمعدات: المتحصل من البيع قبل الاستخدام المعني والذي يمنع المنشآت من تخفيض كلفة المتكاثرات والآلات والمعدات بقيمة المتحصلة من بيع منتج تم انتاجه خلال فترة إحضار الأصل إلى الموقع وتجهيزه للحالة اللازمة للعمل بالطريقة المقصودة التي تحددها الإدارة. وفقاً لذلك يجب على المنشأة الاعتراف بالمبالغ المتحصلة من بيع هذه المنتجات وتكلفة انتاجها في الأرباح أو الخسائر.

لم يكن لهذه التعديلات أثر جوهري على القوائم المالية المرحلية الموحدة المختصرة للمجموعة.

العقود الخاسرة - كلفة التزامات العقود - تعديلات على معيار المحاسبة الدولي رقم (٣٧)

قام مجلس معايير المحاسبة الدولية خلال أيار ٢٠٢٠، بإصدار تعديلات على معيار المحاسبة الدولي رقم (٣٧) والتي تحدد التكاليف التي يجب على المنشأة ان تأخذها بعين الاعتبار عند تقييم ما اذا كان العقد الخاسر او سينتج عنه خسارة.

تطبق التعديلات طريقة "التكلفة المباشرة". ان التكاليف المباشرة المتعلقة بعقود بيع البضائع أو الخدمات تتضمن كلا من التكاليف الإضافية والتكاليف الموزعة المتعلقة بأنشطة العقد بشكل مباشر. لا تتعلق المصاريف الادارية والعمومية بالعقود بشكل مباشر ولذلك يتم استبعادها إلا إذا تم تحميلها الى الطرف الاخر بموجب شروط العقد.

لم يكن لهذه التعديلات أثر جوهري على القوائم المالية المرحلية الموحدة المختصرة للمجموعة.

معيار التقارير المالية الدولي رقم (١) - تبني معايير التقارير المالية الدولية للمرة الأولى - شركة تابعة كمتبني لمعايير التقارير المالية الدولية للمرة الأولى

كجزء من التحسينات على معالجة معايير التقارير المالية الدولية للأعوام من ٢٠١٨-٢٠٢٠، أصدر مجلس معايير المحاسبة الدولية تعديلاً على معيار التقارير المالية الدولي رقم (١) - تبني معايير التقارير المالية الدولية للمرة الأولى. يسمح التعديل للشركة التابعة التي تختار تطبيق الفقرة د ١٦ (أ) من معيار التقارير المالية الدولية رقم (١) لقياس فروقات تحويل العملات الأجنبية المتراكم باستخدام المبالغ المفصح عنها من قبل الشركة الأم، بناءً على تاريخ تطبيق الشركة الأم لمعايير التقارير المالية الدولية للمرة الأولى. يتم تطبيق هذا التعديل أيضاً على الشركة الحليفة أو الاستثمار المشترك في حال تم اختيار تطبيق الفقرة د ١٦ (أ) من معيار التقارير المالية الدولي رقم (١).

لا ينطبق هذا التعديل على المجموعة.

معيار التقارير المالية الدولي رقم (٩) الأدوات المالية - رسوم ١٠٠% كاختبار لإلغاء الاعتراف بالمطلوبات المالية

كجزء من التحسينات على معالجة معايير التقارير المالية الدولية للأعوام من ٢٠١٨-٢٠٢٠، أصدر مجلس معايير المحاسبة الدولية تعديلاً على معيار التقارير المالية الدولي رقم (٩). يوضح التعديل الرسوم التي تأخذها الشركة بعين الاعتبار عند تقييم ما إذا كانت شروط المطلوبات المالية الجديدة أو المعدلة تختلف اختلافاً جوهرياً عن شروط المطلوبات المالية الأصلية. تشمل هذه الرسوم تلك المدفوعة أو المستلمة من قبل المقرض والمقرض فقط، بما في ذلك الرسوم المدفوعة أو المستلمة من قبل المقرض أو المقرض نيابة عن الآخر. تقوم الشركة بتطبيق التعديل على المطلوبات المالية التي يتم تعديلها أو تبادلها في أو بعد بداية السنة المالية التي تطبق فيها الشركة هذا التعديل.

لم يكن لهذه التعديلات أثر جوهري على القوائم المالية المرحلية الموحدة المختصرة للمجموعة.

٣ - استخدام التقديرات

مخصص التدني - الخسائر الائتمانية المتوقعة:

يتطلب تحديد مخصص تدني الموجودات المالية من إدارة المجموعة إصدار أحكام واجتهادات هامة لتقدير مبالغ التدفقات النقدية المستقبلية وأوقاتها، بالإضافة الى تقدير أي زيادة جوهرية في المخاطر الائتمانية للأصول المالية بعد الاعتراف المبني بها، بالإضافة الى الأخذ بعين الاعتبار معلومات القياس المستقبلية للخسائر الائتمانية المتوقعة.

منهجية تطبيق معيار التقارير المالية الدولي رقم (٩) (الأدوات المالية): المدخلات، الآليات والافتراضات المستخدمة في احتساب الخسائر الائتمانية المتوقعة

ان المفاهيم الرئيسية ذات الأثر الجوهري والتي تتطلب قدر عالي من اجتهادات الإدارة والتي تم أخذها بعين الاعتبار من قبل المجموعة عند تطبيق المعيار تتضمن ما يلي:

وفقاً لمعيار التقارير المالية الدولي رقم (٩) ، يمكن تقييم الزيادة الجوهرية لمخاطر الائتمان على مستوى مجموعة / محفظة إذا تمت مشاركة خصائص المخاطر المشتركة. يجب أن تمتلك أي أدوات يتم تقييمها بشكل جماعي خصائص مخاطر الائتمان المشتركة. اتبعت المجموعة المعايير التالية لتحديد حساب الخسائر الائتمانية المتوقعة على أساس جماعي مقابل على أساس فردي على النحو التالي:

- محفظة التجزئة: على أساس جماعي على أساس مستوى المنتج (القروض ، قروض الإسكان ، قروض السيارات ، وبطاقات الائتمان).
- محفظة الشركات: الأساس الفردي على مستوى العميل / المنشأة.
- المؤسسات المالية: الأساس الفردي على مستوى البنك / التسهيلات.
- أدوات الدين المقاسة بالتكلفة المطفأة: المستوى الفردي على مستوى الأداة.

■ تقييم الزيادة الجوهرية في المخاطر الائتمانية:

لتقييم فيما إذا كان هناك زيادة جوهرية للمخاطر الائتمانية للأصول المالية منذ تاريخ نشأتها، تقوم المجموعة بمقارنة مخاطر التعثر للعمر المتوقع للأصل المالي في نهاية كل فترة مالية بالمقارنة مع مخاطر التعثر عند نشوء الأصل المالي باستخدام مؤشرات المخاطر الرئيسية التي تستخدمها المجموعة في عمليات إدارة المخاطر والمتوفرة لدى المجموعة.

يتم تقييم الزيادة الجوهرية للمخاطر الائتمانية بشكل دوري وبشكل منفصل لكل من التعرضات لمخاطر الائتمان وبناء على بعض العوامل. إذا أشار أحد هذه العوامل الى وجود زيادة جوهرية للمخاطر الائتمانية فإنه يتم إعادة تصنيف الاداة المالية من المرحلة ١ الى المرحلة ٢:

١. لقد قمنا بتحديد حدود لقياس الزيادة الجوهرية في المخاطر الائتمانية بناء على التغير في مخاطر حدوث التعثر للأداة المالية مقارنة مع تاريخ نشأتها.

٢. يتم الأخذ بعين الاعتبار اية جدوليات او تعديلات تتم على حسابات العملاء اثناء فترة التقييم كمؤشر للزيادة الجوهرية في مخاطر الائتمان.

يعتمد التغير بين المرحلة ٢ والمرحلة ٣ على ما إذا كانت الأدوات المالية متعثرة كما في نهاية الفترة المالية. ان طريقة تحديد تعثر الأدوات المالية وفقاً لمعيار التقارير المالية الدولي (٩) كما هو موضح في تعريف التعثر ادناه.

■ عوامل الاقتصاد الكلي، الأحداث المستقبلية المتوقعة واستخدام أكثر من سيناريو:

يجب الأخذ بعين الاعتبار المعلومات التاريخية والأوضاع الحالية بالإضافة للأحداث المستقبلية المتوقعة وفقاً لمعلومات موثوقة عند قياس الخسائر الائتمانية المتوقعة لكل مرحلة. ان قياس وتطبيق المعلومات المستقبلية المتوقعة يتطلب من إدارة المجموعة القيام باجتهادات جوهرية مبنية على التعاون مع جهات دولية ذو خبرة في هذا المجال.

احتمالية حدوث التعثر نسبة الخسارة باقتراض التعثر والأثر عند التعثر والمخلفات المستخدمة في المرحلة ١ والمرحلة ٢ لمخصص تدني التسهيلات الائتمانية مصممة بناء على عوامل اقتصادية متغيرة (أو التغير في عوامل الاقتصاد الكلي) والمرتبطة بشكل مباشر بالمخاطر الائتمانية المتعلقة بالمحفظة.

يتم ربط كل سيناريو من حالات الاقتصاد الكلي المستخدمة في حساب الخسارة الائتمانية المتوقعة بعوامل الاقتصاد الكلي المتغيرة.

يكون تقدير خسائر الائتمان المتوقعة في المرحلتين ١ و ٢ تقديرًا مرجحًا بالاحتمالية المخصصة بأخذ في الاعتبار أربعة سيناريوهات مستقبلية للاقتصاد الكلي على الأقل.

يعتمد السيناريو الأساسي على تنبؤات الاقتصاد الكلي (مثل: الناتج المحلي الإجمالي والتضخم وأسعار الفائدة). ان تغيرات الصعود والهبوط في العوامل الاقتصادية سيتم اعدادها على أساس الأوضاع الاقتصادية البديلة الممكنة.

تقوم المجموعة باحتساب الخسائر الائتمانية المتوقعة بناء على المتوسط المرجح لثلاثة سيناريوهات لقياس العجز النقدي المتوقع، مخصصة بسعر تقريبي لأسعار الفائدة الفعالة. ان العجز النقدي هو الفرق بين التدفقات النقدية المستحقة للمجموعة وفقاً للعقد والتدفقات النقدية المتوقع تحصيلها. خلال العام ٢٠٢٠ ونتيجة التطورات الناجمة عن جائحة كوفيد-١٩. قامت المجموعة بتحديث العوامل الاقتصادية المستخدمة في احتساب مخصص الخسائر الائتمانية حيث تم استخدام سيناريو سلبي إضافي من قبل الإدارة لحساب الخسائر الائتمانية المتوقعة وحتى ٣٠ يونيو ٢٠٢١. خلال الربع الثالث من العام ٢٠٢١ قررت الإدارة استخدام ثلاثة سيناريوهات باستخدام الوزن الاحتمالي لكل سيناريو بناء على أفضل تقدير للإدارة لاحتمالية حدوثها. بالنسبة لبعض البلدان، وأصلت الإدارة استخدام أكثر من ثلاثة سيناريوهات بناء على حكمها واستجابة لتطورات جائحة كوفيد - ١٩ في هذه البلدان فيما يلي أوزان كل سيناريو للفترة المنتهية في ٣١ آذار ٢٠٢١ و ٣١ آذار ٢٠٢٢.

المعدلات المرجحة المخصصة ٣١ آذار ٢٠٢١	المعدلات المرجحة المخصصة ٣١ آذار ٢٠٢٢	
٣٥٪	٤٥٪	السيناريو الأساسي
١٥٪	٢٠٪	السيناريو الأفضل
٢٠٪	٣٥٪	السيناريو الأسوأ ١
٣٠٪	-	السيناريو الأسوأ ٢

يتم قياس الاحتمالات المرجحة وفقاً لأفضل تقدير والمتعلق بالاحتمالية التاريخية والأوضاع الحالية. يتم تقييم السيناريوهات المرجحة كل ثلاثة أشهر. تطبق جميع السيناريوهات لجميع المحافظ المعرضة للخسائر الائتمانية المتوقعة.

يتم توضيح آلية احتساب الخسارة الائتمانية المتوقعة والعناصر الرئيسية على النحو التالي:

- احتمالية التعثر
احتمالية التعثر هي تقدير لاحتمال التخلف عن السداد خلال أفق زمني معين. التعثر من الممكن ان يحدث في فترة محددة خلال فترة التقييم.
- التعرض الائتماني عند التعثر
ان التعرض الائتماني عند التعثر هو تقدير المبلغ القائم الخاضع للتعثر في تاريخ مستقبلي، مع الأخذ بعين الاعتبار التغيرات المتوقعة على المبلغ القائم بعد تاريخ التقرير، بما في ذلك دفعات سداد أصل الدين والفائدة، سواء كان مجدول ضمن عقد، السحوبات المتوقعة من التسهيلات الملتزم بها، والفائدة المستحقة تأخير الدفعات المستحقة.
- نسبة الخسارة بافتراض التعثر
نسبة الخسارة بافتراض التعثر هي تقدير للخسارة الناشئة في الحالة التي يحدث فيها التعثر في وقت معين. وهي تمثل الفرق بين التدفقات النقدية التعاقدية المستحقة والمبلغ الذي يتوقع المقرض تحصيله من وجود ضمانات حقيقية. عادة ما يتم التعبير عنها كنسبة مئوية من التعرض الائتماني عند التعثر.

على الرغم مما سبق ، فإن تصنيف التسهيلات الائتمانية تحكمه لوائح البنك المركزي الأردني ما لم تكن اللوائح المحلية في البلدان الأخرى أكثر صرامة ، أو يتعين على البنك أن يتبنى نفس الشيء بموجب القانون.

تعريف التعثر:

ان تعريف التعثر المستخدم في قياس الخسائر الائتمانية المتوقعة والمستخدم في تقييم التغير بين المراحل يتماشى ويتفق مع تعريف التعثر المستخدم من قبل إدارة المخاطر الائتمانية الداخلية لدى البنك. ان التعثر غير معرف في المعيار، وهناك افتراض ان التعثر يحدث عند التوقف عن الدفع لمدة ٩٠ يوم فأكثر.

على الرغم مما سبق ، فإن تصنيف التسهيلات الائتمانية تحكمه لوائح البنك المركزي الأردني ما لم تكن اللوائح المحلية في البلدان الأخرى أكثر صرامة ، أو يتعين على البنك أن يتبنى نفس الشيء بموجب القانون.

حددت المجموعة تعريف التعثر بناء على حدوث أي من الحالتين التاليتين أو كلاهما:

- من غير المحتمل أن يقوم المدين بسداد التزاماته الائتمانية بالكامل.
- تجاوز المدين موعد استحقاقه لمدة ٩٠ يوماً أو أكثر على أي التزام ائتماني جوهري.

العمر المتوقع:

عند قياس الخسائر الائتمانية المتوقعة، يجب ان تقوم المجموعة بالأخذ بعين الاعتبار أقصى مدى للتدفقات النقدية المتوقعة والتي تكون فيها المجموعة معرضة لمخاطر التدني. كما يجب الأخذ بعين الاعتبار جميع الالتزامات التعاقدية لتحديد العمر المتوقع، وبما فيها خيارات الدفع المقدم، وخيارات التمديد و خيارات التجديد. يتم قياس العمر المتوقع لبعض التسهيلات الائتمانية المتجددة والتي لا يوجد لها تاريخ سداد محدد بناء على الفترة المعرضة بها المجموعة لمخاطر الائتمان التي لا يمكن للإدارة تجنبها.

حاكمية تطبيق متطلبات المعيار الدولي للتقارير المالية رقم ٩:

لضمان الالتزام بمتطلبات تطبيق المعيار والتأكد من سير التطبيق فقد تم انشاء لجنة توجيه خاصة تتكون من قبل السادة مدير ادارة المخاطر ، مدير ادارة الائتمان، المدير المالي للبنك علاوة على مدير ادارة أنظمة المعلومات ومدير ادارة المشاريع. حيث يقوم اللجنة باتخاذ القرارات اللازمة بخصوص البات التطبيق، التأكد من تحديث السياسات العامة واجراءات العمل والأنظمة بما يتلزم مع متطلبات المعيار ، كما يقوم بعرض نتائج احتساب الخسائر الائتمانية المتوقعة استنادا الى المعيار الى الادارة العليا والى مجلس الادارة عن طريق اللجان المنبثقة عنه.

٤ - نقد وأرصدة لدى بنوك مركزية

ان تفاصيل هذا البند هي كما يلي :

بآلاف الدولارات الأمريكية	
٣١ آذار ٢٠٢٢	٣١ كانون الأول ٢٠٢١
(مراجعة غير مدققة)	(مدققة)
٨٧٢ ٩١٩	٧٧٤ ٣٠٢
٤ ٤٠٦ ٧١٩	٤ ٨٦٨ ٢٥٤
٥ ١١٤ ٦٠٦	٥ ٠٨٢ ١٨٩
١ ٤١١ ٤٧٩	١ ٤٨٤ ١٦١
(٢٠١ ٥٢٨)	(٢٠١ ٩١٢)
١١ ٦٠٤ ١٩٥	١٢ ٠٠٦ ٩٩٤

- باستثناء الاحتياطي النقدي لا توجد أية أرصدة مقيدة المسحب لدى البنوك المركزية.

- بلغت الأرصدة وشهادات الإيداع التي تستحق خلال فترة تزيد عن ثلاثة أشهر ٢٥ مليون دولار أمريكي كما في ٣١ آذار ٢٠٢٢ (٢٥ مليون دولار أمريكي كما في ٣١ كانون الأول ٢٠٢١).

ان الحركة الحاصلة على مخصص الخسائر الائتمانية المتوقعة للأرصدة لدى بنوك مركزية هي كما يلي:

بآلاف الدولارات الأمريكية	
٣١ آذار ٢٠٢٢	٣١ كانون الأول ٢٠٢١
(مراجعة غير مدققة)	(مدققة)
المرحلة ١	المرحلة ٢
المرحلة ٣	المجموع
١ ٩٠٩	٢٠٠ ٠٠٣
(٥١١)	-
(٨٧)	-
١ ٣١١	٢٠٠ ٢١٧
٢٠١ ٩١٢	٢٠١ ٥٢٨
١٤٢ ٣٥١	٢٠١ ٩١٢
٦٠ ٢٠٠	(٢٩٧)
(٨٧)	(٨٧)
١٤٢ ٣٥١	٢٠١ ٩١٢

رصيد بداية الفترة / السنة

صافي الخسائر الائتمانية المتوقعة للفترة

تعديلات خلال الفترة و تعديلات فرق عملة

رصيد نهاية الفترة / السنة

٥ - أرصدة لدى بنوك ومؤسسات مصرفية

ان تفاصيل هذا البند هي كما يلي :

بنوك ومؤسسات مصرفية محلية

بآلاف الدولارات الأمريكية	
٣١ آذار ٢٠٢٢	٣١ كانون الأول ٢٠٢١
(مراجعة غير مدققة)	(مدققة)
٣ ٠٤٠	٣ ٥٦١
١٨٩ ٥٧٧	١٦٣ ١٩٧
١٩٢ ٦١٧	١٦٦ ٧٥٨

حسابات جارية

ودائع تستحق خلال ٣ أشهر

المجموع

بنوك ومؤسسات مصرفية خارجية

بآلاف الدولارات الأمريكية	
٣١ آذار ٢٠٢٢	٣١ كانون الأول ٢٠٢١
(مراجعة غير مدققة)	(مدققة)
١ ٤٣٠ ٣٤٨	١ ٢٨١ ٩٤٦
٢ ٣١٦ ٣٠٣	٢ ٣١٠ ٣٤٥
٤٤ ٦٣٠	-
٣ ٧٩١ ٢٨١	٣ ٥٩٢ ٢٩١
(٢ ١٥٦)	(٢ ٧٦٥)
٣ ٩٨١ ٧٤٢	٣ ٧٥٦ ٢٨٤

حسابات جارية

ودائع تستحق خلال ٣ أشهر

شهادات إيداع تستحق خلال ٣ أشهر

المجموع

ينزل : مخصص الخسائر الائتمانية المتوقعة

مجموع الأرصدة لدى بنوك ومؤسسات مصرفية محلية وخارجية

- لا توجد أرصدة لا تنتقضي فوائدها كما في ٣١ آذار ٢٠٢٢ و ٣١ كانون الأول ٢٠٢١ .

- لا توجد أرصدة مقيدة المسحب كما في ٣١ آذار ٢٠٢٢ و ٣١ كانون الأول ٢٠٢١.

ان الحركة الحاصلة على مخصص الخسائر الائتمانية المتوقعة للأرصدة لدى بنوك ومؤسسات مصرفية هي كما يلي:

بآلاف الدولارات الأمريكية	
٣١ آذار ٢٠٢٢	٣١ كانون الأول ٢٠٢١
(مراجعة غير مدققة)	(مدققة)
المرحلة ١	المرحلة ٢
المرحلة ٣	المجموع
٢ ٧٦٥	-
-	-
٢ ٧٦٥	-
(٦٠٨)	-
(١)	-
٢ ١٥٦	-
٢ ٧٦٥	٢ ١٥٦
٢ ٩٩٩	٢ ٧٦٥
(١٠٦)	-
(١٥١)	(٦٠٨)
(٨٣)	(١)
٢ ٧٦٥	٢ ١٥٦

رصيد بداية الفترة / السنة

تملك بنك عُمان العربي

رصيد بداية الفترة / السنة المحل

صافي الخسائر الائتمانية المتوقعة للفترة

تعديلات خلال الفترة و تعديلات فرق عملة

رصيد نهاية الفترة / السنة

٦ - إيداعات لدى بنوك ومؤسسات مصرفية

ان تفاصيل هذا البند هي كما يلي :

إيداعات لدى بنوك ومؤسسات مصرفية محلية

بآلاف الدولارات الأمريكية	
٣١ آذار ٢٠٢٢	٣١ كانون الأول ٢٠٢١
(مراجعة غير مدققة)	(مدققة)
٢١ ١٥٠	-
-	٢١ ١٥٠
-	٦ ١٦١
٤٧ ٦١٠	٤٧ ٦١٠
٦٨ ٧٦٠	٧٤ ٩٢١

إيداعات تستحق بعد ٣ أشهر وقبل ٦ أشهر

إيداعات تستحق بعد ٦ أشهر وقبل ٩ أشهر

إيداعات تستحق بعد ٩ أشهر وقبل سنة

إيداعات تستحق بعد سنة

المجموع

إيداعات لدى بنوك ومؤسسات مصرفية خارجية

بآلاف الدولارات الأمريكية	
٣١ آذار ٢٠٢٢	٣١ كانون الأول ٢٠٢١
(مراجعة غير مدققة)	(مدققة)
٢٦٠ ٩٣٨	١٤٨ ١١٢
٢٥ ٩٧٤	٥٣ ٣٠٧
٤٥ ٠٧٦	-
٣٣١ ٩٨٨	٢٠١ ٤١٩
(٨٥٠)	(٨٤٦)
٣٩٩ ٨٩٨	٢٧٥ ٤٩٤

إيداعات تستحق بعد ٣ أشهر وقبل ٦ أشهر

إيداعات تستحق بعد ٦ أشهر وقبل ٩ أشهر

إيداعات تستحق بعد ٩ أشهر وقبل سنة

المجموع

ينزل : مخصص الخسائر الائتمانية المتوقعة

مجموع الإيداعات لدى بنوك ومؤسسات مصرفية محلية وخارجية

- لا توجد أرصدة مقيدة السحب كما في ٣١ آذار ٢٠٢٢ و ٣١ كانون الأول ٢٠٢١.

ان الحركة الحاصلة على مخصص الخسائر الائتمانية المتوقعة للإيداعات لدى بنوك ومؤسسات مصرفية هي كما يلي:

بآلاف الدولارات الأمريكية

٣١ آذار ٢٠٢٢		٣١ كانون الأول ٢٠٢١	
(مراجعة غير مدققة)		(مدققة)	
المرحلة ١	المرحلة ٢	المرحلة ٣	المجموع
٨٤٦	-	-	٢ ٧٤٣
١٨	-	-	(١ ٨١٠)
(١٤)	-	(١٤)	(٨٧)
٨٥٠	-	-	٨٤٦

رصيد بداية الفترة / السنة

صافي الخسائر الائتمانية المتوقعة للفترة

تعديلات خلال الفترة و تعديلات فرق عملة

رصيد نهاية الفترة / السنة

٧ - موجودات مالية بالقيمة العادلة من خلال قائمة الدخل

ان تفاصيل هذا البند هي كما يلي :

بآلاف الدولارات الأمريكية		
٣١ كانون الأول ٢٠٢١ (مدققة)	٣١ آذار ٢٠٢٢ (مراجعة غير مدققة)	
٤ ٧٢٧	٢٤ ٢٧٣	أذونات وسندات حكومية
٣٥ ٣٩٠	٢٥ ١٤١	سندات شركات
١٢ ٠٩١	٦ ٨٨٨	أسهم شركات
٢٠ ١٣٥	٢٠ ٠٥٠	صناديق استثمارية
٧٢ ٣٤٣	٧٦ ٣٥٢	المجموع

٨ - موجودات مالية بالقيمة العادلة من خلال الدخل الشامل الآخر

ان تفاصيل هذا البند هي كما يلي :

بآلاف الدولارات الأمريكية		
٣١ كانون الأول ٢٠٢١ (مدققة)	٣١ آذار ٢٠٢٢ (مراجعة غير مدققة)	
١٦٣ ٧٦٦	١٥٧ ٧٨٦	اسهم متوفر لها اسعار سوقية
٢١١ ٥٨٧	٢٠٨ ٠٢٦	اسهم غير متوفر لها اسعار سوقية
٢١٩ ٣٣٠	٢٢٦ ٧٥٥	سندات حكومية وبكفالتها من خلال الدخل الشامل الآخر
٩٣ ٦٤٣	٧٩ ٧٦٧	سندات شركات من خلال الدخل الشامل الآخر
(٤٧٢)	(٤٥٣)	ينزل : مخصص الخسائر الائتمانية المتوقعه على السندات
٦٨٧ ٨٥٤	٦٧١ ٨٨١	المجموع

- بلغت توزيعات الأرباح النقدية على الاستثمارات أعلاه ٤,٩ مليون دولار أمريكي للثلاثة أشهر المنتهية في ٣١ آذار ٢٠٢٢ (٢,٧ مليون دولار أمريكي للثلاثة أشهر المنتهية في ٣١ آذار ٢٠٢١).

ان الحركة الحاصلة على مخصص الخسائر الائتمانية المتوقعة للموجودات المالية من خلال الدخل الشامل هي كما يلي:

بآلاف الدولارات الأمريكية					
٣١ كانون الأول ٢٠٢١ (مدققة)	٣١ آذار ٢٠٢٢ (مراجعة غير مدققة)				
المجموع	المجموع	المرحلة ٣	المرحلة ٢	المرحلة ١	
-	٤٧٢	-	-	٤٧٢	رصيد بداية الفترة / السنة
١ ٠٦٥	-	-	-	-	تملك بنك عُمان العربي
١ ٠٦٥	٤٧٢	-	-	٤٧٢	رصيد بداية الفترة / السنة المعدل
(٥٩٣)	(٨)	-	-	(٨)	صافي الخسائر الائتمانية المتوقعة للفترة
-	(١١)	-	-	(١١)	تعديلات و فرق عملة خلال الفترة / السنة
٤٧٢	٤٥٣	-	-	٤٥٣	رصيد نهاية الفترة / السنة

٩ - تسهيلات ائتمانية مباشرة بالتكلفة المطفأة

إن تفاصيل هذا البند هي كما يلي :

بآلاف الدولارات الامريكية					
٣١ آذار ٢٠٢٢					
(مراجعة غير مدققة)					
المجموع	حكومات وقطاع عام	بنوك ومؤسسات مالية	شركات		أفراد
			كبى	صغيرة ومتوسطة	
١٠٦٨٦٥٧	٢٢٤٨٣	٢٤٥٦٤٣	٦٥٨٦٨٣	٩٠٩١٦	٥٠٩٣٢
٥٣٩٧٧٠٢	٣٧٧٤٦٢	٣٥٤٠	٣٧١٥١٨٨	١٢٠٥٩٧٩	٩٥٥٣٣
٢٣٣٥٥٦٠٠	٢١٥٢٤٥٣	٣٠٥٠٢	١٣٦١٤٧٥٨	٢٣٦٢٤١٧	٥١٩٥٤٧٠
٥٠٩٦٤٤٣	-	-	٤٧٣٢٦٦	٤٨٣٠٦١	٤١٤٠١١٦
٢٣٩٠٤٠	٥	-	-	-	٢٣٩٠٣٥
٣٥١٥٧٤٤٢	٢٥٥٢٤٠٣	٢٧٩٦٨٥	١٨٤٦١٨٩٥	٤١٤٢٣٧٣	٩٧٢١٠٨٦
٨١٠٣٩٩	-	٤٩	٥٥٤٥٨١	١٤٦٣٨٧	١٠٩٣٨٢
٢٥٨٢٣٧٥	١٤٥٩٩	٥٢٢٩	١٨٥٥٢٣٤	٣٩٧٤٣٩	٣٠٩٨٧٤
٣٣٩٢٧٧٤	١٤٥٩٩	٥٢٧٨	٢٤٠٩٨١٥	٥٤٣٨٢٦	٤١٩٢٥٦
٣١٧٦٤٦٦٨	٢٥٣٧٨٠٤	٢٧٤٤٠٧	١٦٠٥٢٠٨٠	٣٥٩٨٥٤٧	٩٣٠١٨٣٠

صافي تسهيلات ائتمانية مباشرة بالتكلفة المطفأة

* صافي بعد تنزيل الفوائد والعمولات المقبوضة مقدماً البالغة ١١٦,٩ مليون دولار أمريكي كما في ٣١ آذار ٢٠٢٢.

- بلغت قيمة الديون التي تمت جدولتها خلال الثلاثة أشهر المنتهية في ٣١ آذار ٢٠٢٢ مبلغ ٩٢,٣ مليون دولار أمريكي.

- بلغت قيمة الديون التي تمت هيكلتها (تحويلها من حسابات غير عاملة الى حسابات تحت المراقبة) خلال الثلاثة أشهر المنتهية في ٣١ آذار ٢٠٢٢ مبلغ ٥,٢ مليون دولار أمريكي.

- بلغت التسهيلات الائتمانية الممنوحة للحكومة الأردنية و بكفالتها ٧٨,٦ مليون دولار أمريكي أو ما نسبته ٠,٢ % من إجمالي التسهيلات كما في ٣١ آذار ٢٠٢٢.

- بلغت التسهيلات الائتمانية غير العاملة ٢٨٤٦,٥ مليون دولار أمريكي أو ما نسبته ٨,١ % من إجمالي التسهيلات كما في ٣١ آذار ٢٠٢٢.

- بلغت التسهيلات الائتمانية غير العاملة بعد تنزيل الفوائد والعمولات المعلقة ٢٠٨٠,٣ مليون دولار أمريكي أو ما نسبته ٦,٠ % من رصيد التسهيلات بعد الفوائد والعمولات المعلقة كما في ٣١ آذار ٢٠٢٢ .

بـآلاف الدولارات الامريكية					
٣١ كانون الأول ٢٠٢١					
(مدققة)					
أفراد	شركات		بنوك ومؤسسات مالية	حكومات وقطاع عام	المجموع
	صغيرة ومتوسطة	كبرى			
كمبيالات وأسناد مخصصة *	١٠٣ ١٣٣	٦٤٥ ٧٨٠	٣٣٦ ٤٣٧	٢٢ ٤٤٢	١ ١٥٨ ٦٢١
حسابات جارية مدينة *	١ ٤٨٦ ٠٨٥	٣ ٤٨٠ ٣٠٨	٤ ٢٧٤	٤٠٨ ٢٢٥	٥ ٤٧٢ ٢٧١
سلف وقروض مستغلة *	٢ ٢٨٦ ٦٨٤	١٣ ٣٥٧ ١٥٢	٣٧ ٥٣٧	٢ ٠٦٨ ٦٤٠	٢٢ ٦٩٣ ٥٩٧
قروض عقارية	٤٧٩ ٢٥٦	٤٩٢ ٧٤٠	-	-	٤ ٩٩٤ ٧٢٤
بطاقات ائتمان	-	-	-	-	٢٣١ ٢٥٠
المجموع	٤ ٣٥٥ ١٥٨	١٧ ٩٧٥ ٩٨٠	٣٧٨ ٢٤٨	٢ ٤٩٩ ٣٠٧	٣٤ ٥٥٠ ٤٦٣
ينزل: فوائد وعمولات معلقة	١٤٣ ٦٥٤	٥٢٨ ٥٥٦	٤٩	-	٧٧٨ ٥٤٣
مخصص خسائر ائتمانية متوقعة	٣٩٧ ٣٧٩	١ ٨٥٦ ٠١٦	٥ ٥١١	١٢ ٠٠٦	٢ ٥٨٣ ١٣٤
المجموع	٥٤١ ٠٣٣	٢ ٣٨٤ ٥٧٢	٥ ٥٦٠	١٢ ٠٠٦	٣ ٣٦١ ٦٧٧
صافي تسهيلات ائتمانية مباشرة بالتكلفة المطفأة	٣ ٨١٤ ١٢٥	١٥ ٥٩١ ٤٠٨	٣٧٢ ٦٨٨	٢ ٤٨٧ ٣٠١	٣١ ١٨٨ ٧٨٦

* صافي بعد تنزيل الفوائد والعمولات المقبوضة مقدماً البالغة ٤, ١١٧ مليون دولار أمريكي كما في ٣١ كانون الأول ٢٠٢١.

- بلغت قيمة الديون التي تمت جدولتها خلال السنة المنتهية في ٣١ كانون الأول ٢٠٢١ مبلغ ٢, ١٠٤١ مليون دولار أمريكي.

- بلغت قيمة الديون التي تمت هيكلتها (تحويلها من حسابات غير عاملة الى حسابات تحت المراقبة) خلال السنة المنتهية في ٣١ كانون الأول ٢٠٢١ مبلغ ١,٣ مليون دولار أمريكي.

- بلغت التسهيلات الائتمانية الممنوحة للحكومة الأردنية و بكفالتها ١٠٠,١ مليون دولار أمريكي أو ما نسبته ٠,٣٪ من إجمالي التسهيلات كما في ٣١ كانون الأول ٢٠٢١.

- بلغت التسهيلات الائتمانية غير العاملة ٢٨٥٥,٣ مليون دولار أمريكي أو ما نسبته ٨,٣٪ من إجمالي التسهيلات كما في ٣١ كانون الأول ٢٠٢١.

- بلغت التسهيلات الائتمانية غير العاملة، بعد تنزيل الفوائد والعمولات المعلقة ٤, ٢١١٧ مليون دولار أمريكي أو ما نسبته ٦,٣٪ من رصيد التسهيلات بعد تنزيل الفوائد والعمولات المعلقة كما في ٣١ كانون الأول ٢٠٢١.

تفاصيل حركة مخصص الخسائر الائتمانية المتوقعة كما في ٣١ آذار ٢٠٢٢ هي كما يلي:

بآلاف الدولارات الامريكية				
٣١ آذار ٢٠٢٢ (مراجعة غير مدققة)				
	المرحلة ١	المرحلة ٢	المرحلة ٣	المجموع
رصيد بداية الفترة	١٠١ ٨٣٣	٦٥٥ ٠٠٠	١ ٨٢٦ ٣٠١	٢ ٥٨٣ ١٣٤
المحول للمرحلة ١	٤ ٠٧٧	(٤ ٠١٢)	(٦٥)	-
المحول للمرحلة ٢	(٢ ٤٢٣)	٤ ٢٠٨	(١ ٧٨٥)	-
المحول للمرحلة ٣	(٨٩)	(١١ ٩٣٥)	١٢ ٠٢٤	-
صافي الخسائر الائتمانية المتوقعة للفترة	٤ ٢٠٨	٣٨ ٠٥٢	١٩ ٦٤٣	٦١ ٩٠٣
ديون مشطوبة أو محولة الى بنود خارج قائمة المركز المالي	-	-	(١١ ١٢٧)	(١١ ١٢٧)
تعديلات خلال الفترة و تعديلات فرق عملة	(٣٠١٤)	(٤ ٣٥٩)	(٤٤ ١٦٢)	(٥١ ٥٣٥)
رصيد نهاية الفترة	١٠٤ ٥٩٢	٦٧٦ ٩٥٤	١ ٨٠٠ ٨٢٩	٢ ٥٨٢ ٣٧٥

تفاصيل حركة مخصص الخسائر الائتمانية المتوقعة كما في ٣١ كانون الأول ٢٠٢١ هي كما يلي:

بآلاف الدولارات الامريكية				
٣١ كانون الأول ٢٠٢١ (مدققة)				
	المرحلة ١	المرحلة ٢	المرحلة ٣	المجموع
رصيد بداية السنة	١٢٠ ٦٥١	٤٤٠ ١٤٧	١ ٤٠٣ ٩٤٣	١ ٩٦٤ ٧٤١
تملك بنك عُمان العربي	٢٥ ٣٨٦	٧٦ ٠٧٠	١٣٧ ٣١٤	٢٣٨ ٧٧٠
رصيد بداية الفترة - المعدل	١٤٦ ٠٣٧	٥١٦ ٢١٧	١ ٥٤١ ٢٥٧	٢ ٢٠٣ ٥١١
المحول للمرحلة ١	٥ ٨٢٧	(٥ ٥٩٩)	(٢٢٨)	-
المحول للمرحلة ٢	(١٢ ١٤٨)	١٤ ٨٢٤	(٢ ٦٧٦)	-
المحول للمرحلة ٣	(٢٦٧)	(٤٩ ٧٦٨)	٥٠ ٠٣٥	-
صافي الخسائر الائتمانية المتوقعة للسنة	(٣٦ ٠٨٠)	١٨٥ ٠٦٥	٣٠٧ ٢٠٨	٤٥٦ ١٩٣
ديون مشطوبة أو محولة الى بنود خارج قائمة المركز المالي	-	(٩٥٤)	(٤٣ ١٦٩)	(٤٤ ١٢٣)
تعديلات خلال السنة و تعديلات فرق عملة	(١ ٥٣٦)	(٤ ٧٨٥)	(٢٦ ١٢٦)	(٣٢ ٤٤٧)
رصيد نهاية السنة	١٠١ ٨٣٣	٦٥٥ ٠٠٠	١ ٨٢٦ ٣٠١	٢ ٥٨٣ ١٣٤

- لا توجد مخصصات انتفت الحاجة اليها نتيجة تسويات او تسديد ديون وتم تحويلها لتغطية ديون غير عاملة اخرى كما في ٣١ آذار ٢٠٢٢ و ٣١ كانون الأول ٢٠٢١ .

- يتم تحديد قيمة الخسائر الائتمانية المتوقعة على مستوى كل عميل و بشكل افرادي.

-بلغت الديون غير العاملة المحولة الى بنود خارج قائمة المركز المالي المرحلية الموحدة المختصرة ٢,٧ مليون دولار أمريكي كما في ٣١ آذار ٢٠٢٢ (٣٣,٥ مليون دولار أمريكي كما في ٣١ كانون الأول ٢٠٢١) علماً بأن هذه الديون مغطاه بالكامل بالمخصصات والفوائد المعلقة.

تفاصيل حركة الفوائد والعمولات المتعلقة هي كما يلي:

بـآلاف الدولارات الامريكية					
٣١ آذار ٢٠٢٢ (مراجعة غير مدققة)					
أفراد	شركات		بنوك ومؤسسات مالية	حكومات وقطاع عام	المجموع
	صغيرة ومتوسطة	كبرى			
١٠٦ ٢٨٤	١٤٣ ٦٥٤	٥٢٨ ٥٥٦	٤٩	-	٧٧٨ ٥٤٣
٥ ٨٩٩	٥ ٥٤٣	٤١ ٥٤٢	-	-	٥٢ ٩٨٤
(٧٦٦)	(١٧١٣)	(٦٥٤١)	-	-	(٩٠٢٠)
(١٥٤٣)	(٦٥٥)	(٢٤٣٨)	-	-	(٤ ٦٣٦)
-	٤٧	(٤٧)	-	-	-
(٤٩٢)	(٤٨٩)	(٦٤٩١)	-	-	(٧ ٤٧٢)
١٠٩ ٣٨٢	١٤٦ ٣٨٧	٥٥٤ ٥٨١	٤٩	-	٨١٠ ٣٩٩

بـآلاف الدولارات الامريكية					
٣١ كانون الأول ٢٠٢١ (مدققة)					
أفراد	شركات		بنوك ومؤسسات مالية	حكومات وقطاع عام	المجموع
	صغيرة ومتوسطة	كبرى			
٩٢ ٥٢٤	١١٥ ٤٦٦	٤١١ ٢٦٥	٥٣	-	٦١٩ ٢٦٨
٥ ٤٩٩	٩ ٧٩٥	١٥ ٧٧٤	-	-	٣١ ٠٦٨
٩٨ ٠٢٣	١٢٥ ٢٢١	٤٢٧ ٠٣٩	٥٣	-	٦٥٠ ٣٣٦
٢٣ ٨٢٦	٢٦ ٨٦٥	١٣٦ ٦١٢	-	-	١٨٧ ٣٠٣
(٨ ٦٨٠)	(٣ ٨٨٥)	(١٩ ٣١١)	-	-	(٣١ ٨٧٦)
(٥ ٥٤١)	(٢ ٨٠٣)	(٥ ١٢٢)	-	-	(١٣ ٤٦٦)
٢٧٤	(٩٢٠)	٦٤٧	(٢)	-	(١)
(١ ٦١٨)	(٨٢٤)	(١١ ٣٠٩)	(٢)	-	(١٣ ٧٥٣)
١٠٦ ٢٨٤	١٤٣ ٦٥٤	٥٢٨ ٥٥٦	٤٩	-	٧٧٨ ٥٤٣

تتوزع صافي التسهيلات الائتمانية المباشرة حسب التوزيع الجغرافي والقطاع الاقتصادي كما يلي :

بـآلاف الدولارات الامريكية				القطاع الاقتصادي
داخل الاردن	خارج الاردن	٣١ آذار ٢٠٢٢ (مراجعة غير مدققة)	٣١ كانون الأول ٢٠٢١ (مدققة)	
٣ ٣٦٤ ٥٣٣	٥ ٩٣٧ ٢٩٧	٩ ٣٠١ ٨٣٠	٨ ٩٢٣ ٢٦٤	أفراد
١ ٤٦٣ ١٩٤	٣ ٤٢١ ٧٣٧	٤ ٨٨٤ ٩٣١	٤ ٦٩٠ ٨٤٣	صناعة وتعديين
٤٦٤ ٥٣٦	١ ٩٠٦ ٩٣٥	٢ ٣٧١ ٤٧١	٢ ٢٩١ ٠٧٠	انشاءات
٣١١ ١٨٥	١ ٥٦٩ ٩٣٢	١ ٨٨١ ١١٧	١ ٨٣٦ ٣٤٥	عقارات
١ ٣٥٣ ٥٧٥	٢ ٩٣١ ٦٨١	٤ ٢٨٥ ٢٥٦	٤ ٠٨٨ ٦٧٠	تجارة
١٩٩ ٦٤٧	٥٥١ ٧٣٨	٧٥١ ٣٨٥	٧١٦ ٤٣٤	زراعة
٢٥٣ ٨٩٤	٧٧٧ ٣٢٣	١ ٠٣١ ٢١٧	١ ٠١٣ ٥٠٦	سياحة وفنادق
٩٠ ٧٠٦	٤٠٤ ٦٠٦	٤٩٥ ٣١٢	٥٢١ ٨٤٨	نقل
-	٣٥ ٣٧١	٣٥ ٣٧١	٣٥ ٩٣٩	اسهم
٨٦٤ ٦١٠	٣ ٠٤٩ ٩٥٧	٣ ٩١٤ ٥٦٧	٤ ٢١٠ ٨٧٨	خدمات عامة
٥٥ ١٢٤	٢١٩ ٢٨٣	٢٧٤ ٤٠٧	٣٧٢ ٦٨٨	بنوك ومؤسسات مالية
١٧٥ ٤٨٤	٢ ٣٦٢ ٣٢٠	٢ ٥٣٧ ٨٠٤	٢ ٤٨٧ ٣٠١	الحكومة والقطاع العام
٨ ٥٩٦ ٤٨٨	٢٣ ١٦٨ ١٨٠	٣١ ٧٦٤ ٦٦٨	٣١ ١٨٨ ٧٨٦	صافي تسهيلات ائتمانية مباشرة بالتكلفة المطفأة

١٠ - موجودات مالية أخرى بالتكلفة المطفأة

ان تفاصيل هذا البند هي كما يلي :

بآلاف الدولارات الأمريكية	
٣١ كانون الأول ٢٠٢١ (مدققة)	٣١ آذار ٢٠٢٢ (مراجعة غير مدققة)
٢ ٢٢٩ ٨٢٨	٢ ٢٤٧ ٧٠٢
٦ ٩٥٤ ١٦٣	٦ ٥٦٢ ٣٦٦
١ ٤١١ ٥٤٧	١ ٣٩٥ ٤٧٦
(٣٤ ٣٦٥)	(٣٦ ٨٩٨)
<u>١٠ ٥٦١ ١٧٣</u>	<u>١٠ ١٦٨ ٦٤٦</u>

أذونات خزينة
سندات حكومية وبكفالتها
سندات شركات
ينزل : مخصص الخسائر الائتمانية المتوقعة
المجموع

تحليل السندات حسب طبيعة الفائدة :

بآلاف الدولارات الأمريكية	
٣١ كانون الأول ٢٠٢١ (مدققة)	٣١ آذار ٢٠٢٢ (مراجعة غير مدققة)
٧٤٢ ٩١١	٥٣٥ ١٠٠
٩ ٨٥٢ ٦٢٧	٩ ٦٧٠ ٤٤٤
(٣٤ ٣٦٥)	(٣٦ ٨٩٨)
<u>١٠ ٥٦١ ١٧٣</u>	<u>١٠ ١٦٨ ٦٤٦</u>

ذات فائدة متغيرة
ذات فائدة ثابتة
ينزل : مخصص الخسائر الائتمانية المتوقعة
المجموع

تحليل الموجودات المالية حسب توفر الأسعار السوقية:

بآلاف الدولارات الأمريكية	
٣١ كانون الأول ٢٠٢١ (مدققة)	٣١ آذار ٢٠٢٢ (مراجعة غير مدققة)
١ ٠٩٩ ١٢١	١ ١٣٠ ٩٥٦
٢ ٢٩٨ ٢٧٠	١ ٦٧٨ ٩٦٤
١ ٢٨٦ ٢٨٥	١ ٢٧٥ ٢٤٠
<u>٤ ٦٨٣ ٦٧٦</u>	<u>٤ ٠٨٥ ١٦٠</u>

موجودات مالية متوفرة لها أسعار سوقية :

أذونات خزينة
سندات حكومية وبكفالتها
سندات شركات
المجموع

موجودات مالية غير متوفرة لها أسعار سوقية :

بآلاف الدولارات الأمريكية	
٣١ كانون الأول ٢٠٢١ (مدققة)	٣١ آذار ٢٠٢٢ (مراجعة غير مدققة)
١ ١٣٠ ٧٠٧	١ ١١٦ ٧٤٦
٤ ٦٥٥ ٨٩٣	٤ ٨٨٣ ٤٠٢
١٢٥ ٢٦٢	١٢٠ ٢٣٦
<u>٥ ٩١١ ٨٦٢</u>	<u>٦ ١٢٠ ٣٨٤</u>
(٣٤ ٣٦٥)	(٣٦ ٨٩٨)
<u>١٠ ٥٦١ ١٧٣</u>	<u>١٠ ١٦٨ ٦٤٦</u>

أذونات خزينة
سندات حكومية وبكفالتها
سندات شركات
المجموع

ينزل : مخصص الخسائر الائتمانية المتوقعة

المجموع الكلي

ان الحركة الحاصلة على مخصص الخسائر الائتمانية المتوقعة للموجودات المالية الأخرى بالتكلفة المطفأة هي كما يلي:

بآلاف الدولارات الأمريكية				
٣١ كانون الأول ٢٠٢١ (مدققة)	٣١ آذار ٢٠٢٢ (مراجعة غير مدققة)			
المجموع	المجموع	المرحلة ٣	المرحلة ٢	المرحلة ١
٤٠ ٠٣٣	٣٤ ٣٦٥	-	١٩ ٩٧٧	١٤ ٣٨٨
١٧٤	-	-	-	-
٤٠ ٢٠٧	٣٤ ٣٦٥	-	١٩ ٩٧٧	١٤ ٣٨٨
-	-	-	-	-
-	-	-	-	-
-	-	-	-	-
(٦ ٣٢٩)	٦ ٥١٨	-	(٤٧٥)	٦ ٩٩٣
٤٨٧	(٣ ٩٨٥)	-	(٣٣)	(٣ ٩٥٢)
<u>٣٤ ٣٦٥</u>	<u>٣٦ ٨٩٨</u>	<u>-</u>	<u>١٩ ٤٦٩</u>	<u>١٧ ٤٢٩</u>

رصيد بداية الفترة / السنة
تملك بنك عُمان العربي
رصيد بداية الفترة / السنة المعدل
المحول للمرحلة ١
المحول للمرحلة ٢
المحول للمرحلة ٣
صافي الخسائر الائتمانية المتوقعة للفترة
تعديلات و فرق عملة خلال الفترة / السنة
رصيد نهاية الفترة / السنة

تم خلال الثلاثة أشهر المنتهية في ٣١ آذار ٢٠٢٢ بيع بعض الموجودات المالية بالتكلفة المطفأة بمبلغ ٤١ مليون دولار أمريكي (٦٢ مليون دولار أمريكي خلال السنة المنتهية في ٣١ كانون الأول ٢٠٢١).

١١ - موجودات ثابتة

بلغت اضافات واستبعادات الموجودات الثابتة ١٥,٩ مليون دولار أمريكي و ٣,٢ مليون دولار أمريكي على التوالي خلال الثلاثة أشهر المنتهية في ٣١ آذار ٢٠٢٢ (٥٥,٨ مليون دولار أمريكي و ٣,٣ مليون دولار أمريكي للثلاثة أشهر المنتهية في ٣١ آذار ٢٠٢١).

بلغت تكلفة الموجودات الثابتة المستهلكة بالكامل ٣٨٣,٧ مليون دولار أمريكي كما في ٣١ آذار ٢٠٢٢ (٤٢٨,٨ مليون دولار أمريكي كما في ٣١ كانون الأول ٢٠٢١).

١٢ - موجودات أخرى

بآلاف الدولارات الأمريكية

٣١ آذار ٢٠٢٢ (مراجعة غير مدققة)	٣١ كانون الأول ٢٠٢١ (مدققة)
٣٩٥ ١٠٣	٣٥١ ٥٧٥
٩٧ ٦٥٢	٥٦ ٣٥٢
١٧٨ ١٣٤	١٦٣ ٧٩٣
٣٥ ٠٨٩	٣٥ ١٠٦
٩٢ ٢١٩	٩٦ ٧٥٢
٢٩٩ ١١١	٢٧٢ ٦٩١
١ ٠٩٧ ٣٠٨	٩٧٦ ٢٦٩

ان تفاصيل هذا البند هي كما يلي :

فوائد للقبض

مصاريف مدفوعة مقدماً

موجودات آلت ملكيتها للمجموعة وفاء لديون مستحقة *

موجودات غير ملموسة

حق استخدام الموجودات

موجودات متفرقة أخرى

المجموع

* تتطلب تعليمات البنك المركزي الأردني التخلص من هذه الموجودات خلال فترة أقصاها سنتين من تاريخ الإحالة.

١٣ - ودائع عملاء

ان تفاصيل هذا البند هي كما يلي :

بآلاف الدولارات الأمريكية

٣١ آذار ٢٠٢٢ (مراجعة غير مدققة)				
شركات				
أفراد	صغيرة ومتوسطة	كبرى	حكومة وقطاع عام	المجموع
١١ ١٦٥ ٨٢١	٣ ٠٦٦ ٧٦٩	٤ ٢١٨ ٣٤٣	١ ١٥٤ ٤٦٤	١٩ ٦٠٥ ٣٩٧
٥ ٤٢٣ ٨٢٢	١٣٢ ٧٤٩	١٥ ٨٠٥	٥٠ ٢٨١	٥ ٦٢٢ ٦٥٧
٩ ٨٤٣ ٦٦٥	١ ٣٣٤ ٥٧٩	٣ ٧٨٦ ٢٤٩	٣ ٧٣٨ ١٩٥	١٨ ٧٠٢ ٦٨٨
٥٣٧ ٧٦٠	٣٨ ٠٤٤	٩٣ ٠٧٧	٤٨ ٧٤٤	٧١٧ ٦٢٥
٢٦ ٩٧١ ٠٦٨	٤ ٥٧٢ ١٤١	٨ ١١٣ ٤٧٤	٤ ٩٩١ ٦٨٤	٤٤ ٦٤٨ ٣٦٧

حسابات جارية وتحت الطلب

ودائع التوفير

ودائع لأجل وخاضعة لإشعار

شهادات إيداع

المجموع

بآلاف الدولارات الأمريكية

٣١ كانون الأول ٢٠٢١

(مدققة)

المجموع	حكومة وقطاع عام	شركات		أفراد	
		كبيرة	صغيرة ومتوسطة		
١٩ ٠٨٦ ٨٠٥	١ ٣٠٩ ٢٢٥	٣ ٨١٩ ٥٢٦	٢ ٩٧٩ ٣٦٤	١٠ ٩٧٨ ٦٩٠	حسابات جارية وتحت الطلب
٥ ٥٧٧ ١٦١	٥١ ٧٥١	١٨ ٩١٩	١٣٤ ٠٧٣	٥ ٣٧٢ ٤١٨	ودائع التوفير
١٩ ٠٧٤ ٣٥٦	٤ ٠١٧ ٤٣١	٣ ٩٨٣ ٩٩٢	١ ٣٤٠ ١٧٢	٩ ٧٣٢ ٧٦١	ودائع لأجل وخاضعة لإشعار
٧٤٧ ١٨٩	٢ ٦٠١	١١٤ ٠٠٨	١٧ ٥١٠	٦١٣ ٠٧٠	شهادات إيداع
٤٤ ٤٨٥ ٥١١	٥ ٣٨١ ٠٠٨	٧ ٩٣٦ ٤٤٥	٤ ٤٧١ ١١٩	٢٦ ٦٩٦ ٩٣٩	المجموع

- بلغت قيمة ودائع الحكومة الأردنية والقطاع العام الاردني ١١٤٥,٦ مليون دولار امريكي أو ما نسبته ٢,٦٪ من إجمالي ودائع العملاء كما في ٣١ آذار ٢٠٢٢ (١١٩٧,٧ مليون دولار امريكي أو ما نسبته ٢,٧٪ من إجمالي ودائع العملاء كما في ٣١ كانون الأول ٢٠٢١).

- بلغت قيمة ودائع العملاء التي لا تحمل فوائد ١٦٣٧٤,٧ مليون دولار امريكي أو ما نسبته ٣٦,٧٪ من إجمالي ودائع العملاء كما في ٣١ آذار ٢٠٢٢ (١٦٠١٢,٤ مليون دولار امريكي أو ما نسبته ٣٦,٠٪ من إجمالي ودائع العملاء كما في ٣١ كانون الأول ٢٠٢١).

- بلغت قيمة الودائع المحجوزة (مقيدة السحب) ١٤٤,٩ مليون دولار امريكي أو ما نسبته ٠,٣٪ من إجمالي ودائع العملاء كما في ٣١ آذار ٢٠٢٢ (١٣١,٥ مليون دولار امريكي أو ما نسبته ٠,٣٪ من إجمالي ودائع العملاء كما في ٣١ كانون الأول ٢٠٢١).

- بلغت قيمة الودائع الجامدة ٤١٢,٥ مليون دولار امريكي أو ما نسبته ٠,٩٪ من إجمالي ودائع العملاء كما في ٣١ آذار ٢٠٢٢ (٤١٨ مليون دولار امريكي أو ما نسبته ٠,٩٪ من إجمالي ودائع العملاء كما في ٣١ كانون الأول ٢٠٢١).

١٤ - أموال مقترضة

ان تفاصيل هذا البند هي كما يلي :

بآلاف الدولارات الأمريكية		
٣١ كانون الأول ٢٠٢١ (مدققة)	٣١ آذار ٢٠٢٢ (مراجعة غير مدققة)	
١٥٩ ٤٦٦	١٤٨ ٣٥٩	من بنوك مركزية
٤٦٢ ٩٩٤	٤٤٢ ٣٣٦	من بنوك ومؤسسات مالية
٦٢٢ ٤٦٠	٥٩٠ ٦٩٥	المجموع

تحليل الاموال المقترضة حسب طبيعة الفوائد

بآلاف الدولارات الأمريكية		
٣١ كانون الأول ٢٠٢١ (مدققة)	٣١ آذار ٢٠٢٢ (مراجعة غير مدققة)	
٣٥١ ٩٧٥	٣١٢ ٩٣٩	ذات فائدة متغيرة
٢٧٠ ٤٨٥	٢٧٧ ٧٥٦	ذات فائدة ثابتة
٦٢٢ ٤٦٠	٥٩٠ ٦٩٥	المجموع

١٥ - مخصص ضريبة الدخل

ان تفاصيل هذا البند هي كما يلي :

بآلاف الدولارات الأمريكية		
٣١ كانون الأول ٢٠٢١ (مدققة)	٣١ آذار ٢٠٢٢ (مراجعة غير مدققة)	
٢٧٥ ٤٠٦	٢٠٢ ٤٧٧	رصيد بداية الفترة / السنة
١١٧٠٦	-	تملك بنك عُمان العربي
٢٨٧ ١١٢	٢٠٢ ٤٧٧	رصيد بداية الفترة / السنة المعدل
١٩٩ ٧٢٥	٦٤ ٣٤٤	مصرف ضريبة الدخل
(٢٨٤ ٣٦٠)	(٤٧ ٢٠٨)	ضريبة دخل مدفوعة
٢٠٢ ٤٧٧	٢١٩ ٦١٣	رصيد نهاية الفترة / السنة

يمثل مصرف ضريبة الدخل الظاهر في قائمة الدخل المرحلية الموحدة المختصرة ما يلي:

بآلاف الدولارات الأمريكية		
للتلاثة أشهر المنتهية في ٣١ آذار		
٢٠٢١	٢٠٢٢	
(مراجعة غير مدققة)		
٥٨ ٦٥٤	٦٤ ٣٤٤	مصرف ضريبة الدخل للفترة
(١٣ ٢٧٧)	(٥ ١٣٣)	أثر الضريبة المؤجلة
٤٥ ٣٧٧	٥٩ ٢١١	المجموع

- تبلغ نسبة ضريبة الدخل السائدة في الأردن ٣٨٪ (٣٥٪ ضريبة دخل + ٣٪ مساهمة وطنية) و تتراوح نسبة ضريبة الدخل السائدة في البلدان التي يوجد للمجموعة فروع فيها من صفر إلى ٣٨٪ كما في ٣١ آذار ٢٠٢٢ و كما في ٣١ كانون الأول ٢٠٢١. و بلغت نسبة الضريبة الفعلية لمجموعة البنك العربي ٢٦,٣٪ كما في ٣١ آذار ٢٠٢٢ و ٢٦,١٪ كما في ٣١ آذار ٢٠٢١.

- حصلت الفروع والشركات التابعة لمجموعة البنك العربي على مخصصات ضريبية حديثة تتراوح بين عام ٢٠٢٠ مثل البنك العربي الامارات والبنك العربي السودان وعام ٢٠١٩ مثل البنك العربي مصر ومجموعة البنك العربي للاستثمار.

١٦ - مطلوبات أخرى

ان تفاصيل هذا البند هي كما يلي :

بآلاف الدولارات الأمريكية	
٣١ آذار ٢٠٢٢ (مراجعة غير مدققة)	٣١ كانون الأول ٢٠٢١ (مدققة)
١٩٢ ٥٨١	١٨٩ ٠٣١
١٨٣ ٢٤١	١٨٩ ١٨٠
٦٩ ٥٨٩	٩٠ ٧٥٥
١٢١ ٤٧٧	١٣١ ٤٢٨
١٩٧ ٣٥٩	١٧ ١٣٨
١٨٣ ٥٥٨	١٤٥ ٥١١
٨٧ ٣٣٥	٩٨ ٣٦١
٣٧٧ ٨٠٨	٣٩١ ٣٦٧
١ ٤١٢ ٩٤٨	١ ٢٥٢ ٧٧١

مخصص خسائر الائتمانية متوقعة على التسهيلات الائتمانية غير المباشرة*

* تفاصيل حركة مخصص الخسائر الائتمانية المتوقعة على التسهيلات الائتمانية غير المباشرة:

بآلاف الدولارات الأمريكية				
٣١ آذار ٢٠٢٢ (مراجعة غير مدققة)		٣١ كانون الأول ٢٠٢١ (مدققة)		
المرحلة ١	المرحلة ٢	المرحلة ٣	المجموع	المجموع
٢٩ ٥١٧	٢٣ ٥٤٩	٩٢ ٤٤٥	١٤٥ ٥١١	٩١ ٩٥٠
-	-	-	-	١ ٥٦٩
٢٩ ٥١٧	٢٣ ٥٤٩	٩٢ ٤٤٥	١٤٥ ٥١١	٩٣ ٥١٩
٣٩	(٣٩)	-	-	-
(٢٥٩)	٢٦٠	(١)	-	-
-	-	-	-	-
١ ٢٣٧	٢ ٨٥٥	٤ ٠٣٧	٨ ١٢٩	٥٢ ٥٨٣
(٥٥٠)	(١٣٥)	٣٠ ٦٠٣	٢٩ ٩١٨	(٥٩١)
٢٩ ٩٨٤	٢٦ ٤٩٠	١٢٧ ٠٨٤	١٨٣ ٥٥٨	١٤٥ ٥١١

١٧ - رأس المال و الإحتياطيات

أ - بلغ رأس مال المجموعة ٩٢٦,٦ مليون دولار أمريكي موزعة على ٦٤٠,٨ مليون سهم كما في ٣١ آذار ٢٠٢٢ و ٣١ كانون الأول ٢٠٢١.

ب - لم تقم المجموعة بإقتطاع الإحتياطيات القانونية حسب أحكام قانون الشركات حيث أن هذه القوائم المالية مرحلية ويتم إجراء الإقتطاعات في نهاية السنة المالية.

١٨ - السندات الرأسمالية المستدامة الشريحة ١

أ- في ٢٩ كانون الأول ٢٠١٦ أصدر بنك عُمان العربي سندات دائمة غير مضمونة من الشريحة ١ بقيمة ٧٧,٩ مليون دولار. السندات مدرجة في سوق مسقط للأوراق المالية ويمكن تحويلها من خلال التداول. تحمل السندات معدل قسيمة ثابت بنسبة ٧,٧٥٪ سنوياً يستحق الدفع نصف سنوياً ويعامل على أنه خصم من حقوق المساهمين. الفائدة غير تراكمية وتدفع حسب تقدير البنك. تشكل السندات جزءاً من المستوى ١ من رأس مال البنك وتتوافق من نظام بازل ٣ والبنك المركزي العماني.

ب- بالإضافة الى ذلك ، في ١٧ تشرين الأول ٢٠١٨، أصدر البنك سلسلة أخرى من السندات الدائمة غير المضمونة من الشريحة ١ بقيمة ١١٠,٥ مليون دولار . تحمل السندات معدل قسيمة ثابت قدره ٧,٥٪ سنوياً مستحق الدفع نصف سنوي ويتم التعامل معها كخصم من حقوق المساهمين. الفائدة غير تراكمية وواجبة السداد حسب تقدير البنك. السندات متكافئة مع الإصدارات السابقة.

ج- بالإضافة الى ذلك ، في ٤ حزيران ٢٠٢١، أصدر البنك سلسلة أخرى من السندات الدائمة غير المضمونة من الشريحة ١ بقيمة ٢٥٠ مليون دولار . تحمل السندات معدل قسيمة ثابت قدره ٧,٦٢٥٪ سنوياً مستحق الدفع نصف سنوي ويتم التعامل معها كخصم من حقوق المساهمين. الفائدة غير تراكمية وواجبة السداد حسب تقدير البنك. السندات متكافئة مع الإصدارات السابقة.

د- تشكل أوراق الشريحة ١ التزامات مباشرة وغير مشروطة وخاضعة للضمانات للبنك ويتم تصنيفها كحقوق ملكية وفقاً لمعيار المحاسبة الدولي رقم (٣٢): الأدوات المالية - التصنيف. إن السندات من الشريحة ١ ليس لها تاريخ استحقاق سابق أو نهائي ويمكن استردادها من قبل البنك وفقاً لتقديره الخاص. يوافق تاريخ الإستدعاء الأول للسندات المذكورة في الفقرة (أ) من الإيضاح ٢٩ كانون الثاني ٢٠٢٢ هذا وقد قام البنك باستدعاء تلك السندات بتاريخ ٢٥ كانون الثاني ٢٠٢٢. في الفقرة (ب) ١٧ تشرين الأول ٢٠٢٣ وفي الفقرة (ج) ٤ كانون الثاني ٢٠٢٦. يحق للبنك استدعاء تلك السندات في أي تاريخ سداد للفائدة بعد تلك التواريخ وذلك بموجب موافقة مسبقة من السلطات التنظيمية.

١٩ - أرباح مدورة

إن الحركة على حساب الأرباح المدورة هي كما يلي:

بآلاف الدولارات الأمريكية	
٣١ كانون الأول ٢٠٢١	٣١ آذار ٢٠٢٢
(مدققة)	(مراجعة غير مدققة)
٢ ٧٧٥ ٦٣٥	٢ ٩٦٧ ٩٨٤
٣٠٦ ٧٢١	١٥٨ ٨٦٦
(٢ ٢١١)	-
(١١١ ٩٤٤)	(١٨٠ ٧٠٦)
-	١ ١١٤
(٢١٧)	٨ ٠٧٧
٢ ٩٦٧ ٩٨٤	٢ ٩٥٥ ٣٣٥

رصيد بداية الفترة / السنة

الربح للفترة / للسنة العائد لمساهمي البنك

المحول من احتياطي تقييم إستثمارات إلى الأرباح المدورة

الأرباح الموزعة *

المحول من احتياطي مخاطر مصرفية عامة

تعديلات خلال الفترة / السنة

رصيد نهاية الفترة / السنة

* قامت الهيئة العامة لمساهمي البنك العربي ش م ع في اجتماعها المنعقد بتاريخ ٣١ آذار ٢٠٢٢ بالمصادقة على توصية مجلس إدارة البنك بتوزيع أرباح نقدية على المساهمين عن العام ٢٠٢١ بنسبة ٢٠% من القيمة الاسمية للأسهم أي ما يعادل ١٨٠,٧ مليون دولار (قامت الهيئة العامة لمساهمي البنك العربي ش م ع في اجتماعها المنعقد بتاريخ ٢٥ آذار ٢٠٢١ بالمصادقة على توصية مجلس إدارة البنك بتوزيع أرباح نقدية عن العام ٢٠٢٠ بنسبة ١٢% من القيمة الاسمية للأسهم أي ما يعادل ١٠٨,٤ مليون دولار أمريكي).

٢٠ - فوائد دائنة

ان تفاصيل هذا البند هي كما يلي :

بآلاف الدولارات الأمريكية	
للتلاثة أشهر المنتهية في ٣١ آذار ٢٠٢١	٢٠٢٢
(مراجعة غير مدققة)	
٤١٥ ٥٩٥	٤٢٣ ٣٧٠
١٢ ٨٥٧	٢٠ ٢٢١
٤ ٣٧٤	٥ ٢٥٥
٤ ٢٤٦	٢ ٤٨٠
-	٥ ٠٥٥
١٢٩ ٤٦٤	٩٩ ٤٦٠
٥٦٦ ٥٣٦	٥٥٥ ٨٤١

تسهيلات ائتمانية مباشرة بالتكلفة المطفأة

أرصدة لدى بنوك مركزية

ارصدة وإيداعات لدى بنوك ومؤسسات مصرفية

موجودات مالية بالقيمة العادلة من خلال قائمة الدخل

موجودات مالية بالقيمة العادلة من خلال الدخل الشامل الآخر

موجودات مالية أخرى بالتكلفة المطفأة

المجموع

٢١ - فوائد مدينة

ان تفاصيل هذا البند هي كما يلي :

بآلاف الدولارات الأمريكية	
للتلاثة أشهر المنتهية في ٣١ آذار ٢٠٢١	٢٠٢٢
(مراجعة غير مدققة)	
٢٠٩ ٨٢٠	١٨٨ ٣٠٥
٦ ٤٦٨	٥ ٦٨٠
٧ ١٩٨	٦ ٣٤٩
٣ ٩٧٩	٥ ٢٠٢
٦ ٦٠٢	٧ ٨١٣
٢٣٤ ٠٦٧	٢١٣ ٣٤٩

ودائع عملاء

ودائع بنوك ومؤسسات مصرفية

تأمينات نقدية

أموال مقترضة

رسوم ضمان الودائع

المجموع

٢٢ - صافي إيرادات العمولات

ان تفاصيل هذا البند هي كما يلي :

بآلاف الدولارات الأمريكية	
للتلاثة أشهر المنتهية في ٣١ آذار	
٢٠٢٢	٢٠٢١
(مراجعة غير مدققة)	
٢٦ ٠٨٨	٣١ ٩٥٥
٣١ ٦٠٢	٢٨ ٠٠٧
٧ ١٥١	٦ ١٥٦
٥١ ٤٥٤	٣٢ ١٣٧
(١٧ ٢٤٤)	(١٥ ٤٣٧)
٩٩ ٠٥١	٨٢ ٨١٨

عمولات دائنة:

تسهيلات ائتمانية مباشرة بالتكلفة المطفأة

تسهيلات ائتمانية غير مباشرة

حسابات مدارة لصالح العملاء

أخرى

ينزل: عمولات مدينة

صافي إيرادات العمولات

٢٣ - أرباح موجودات مالية بالقيمة العادلة

ان تفاصيل هذا البند هي كما يلي :

بآلاف الدولارات الأمريكية					
٣١ آذار ٢٠٢١			٣١ آذار ٢٠٢٢		
(مراجعة غير مدققة)			(مراجعة غير مدققة)		
المجموع	المجموع	توزيعات أرباح	(خسائر) غير متحققة	أرباح متحققة	أرباح متحققة من خلال الدخل الشامل الآخر
٦٢٥	٥٨٢	-	١٩٢	٣٩٠	-
-	٤٤	-	٤٤	-	-
٦٩٩	(٣٠٥)	-	(٣٠٥)	-	-
١ ٣٢٤	٣٢١	-	(٦٩)	٣٩٠	-

اذونات خزينة وسندات

أسهم شركات

صناديق استثمارية

المجموع

٢٤ - إيرادات أخرى

ان تفاصيل هذا البند هي كما يلي :

بآلاف الدولارات الأمريكية	
للتلاثة أشهر المنتهية في ٣١ آذار	
٢٠٢٢	٢٠٢١
(مراجعة غير مدققة)	
٤ ٠٨٢	٣ ٩٤٨
١ ٠٢٥	٩٦٣
(٢٣)	٨٨
١٣ ٥٧٣	١٠ ٦١١
١٨ ٦٥٧	١٥ ٦١٠

إيرادات خدمات العملاء

بدل إيجار صناديق حديدية وإيجارات أخرى

(خسائر) أرباح مشتقات مالية

إيرادات أخرى

المجموع

لدى مجموعة البنك العربي مجموعة متكاملة من المنتجات والخدمات المصرفية تم إعدادها لتلبية احتياجات عملاء البنك ويقوم بتطويرها دائما بما يتناسب مع التغير المستمر في بيئة العمل المصرفي وأدواته الحديثة ويتم استخدامها من قبل الإدارة التنفيذية في البنك. وفيما يلي نبذة عن نشاطات هذه المجموعات توضح طبيعة عملها وخطتها المستقبلية.

١. مجموعة إدارة الأعمال المصرفية للشركات والمؤسسات المالية

تقوم مجموعة الأعمال المصرفية للشركات والمؤسسات المالية بالعمل على تلبية احتياجات الشركات والمؤسسات الدولية والإقليمية والمحلية التمويلية المختلفة بالإضافة إلى الخدمات المصرفية المتنوعة، من خلال شبكة فروعها المنتشرة حول العالم، بدء من الإقراض التجاري، و التمويل التجاري و إدارة النقد وصولاً إلى التسهيلات التمويلية المركبة. كما وتوفر مجموعة البنك العربي لعملائه من القطاعات الخاصة والعامة، والشركات الكبرى، والمؤسسات متوسطة وصغيرة الحجم بالإضافة إلى المؤسسات المالية، منتجات والخدمات وحلول متطورة ومتخصصة، من خلال قنوات مصرفية لتنفيذ معاملاتهم بكل فاعلية، عن طريق الفروع أو القنوات الإلكترونية المختلفة.

٢. مجموعة الخزينة

تدير الخزينة في مجموعة البنك العربي مخاطر السوق والسيولة، كما تقدم المشورة وخدمات التداول لعملاء البنك العربي عالمياً.

تتولى إدارة الخزينة في البنك العربي مسؤوليات متعددة، يأتي في مقدمتها:

- إدارة السيولة بحسب أعلى معايير الكفاءة وضمن الحدود المقررة، مع ضمان توفر السيولة لقطاعات الأعمال بشكل كاف في جميع الأوقات.
- إدارة مخاطر السوق ضمن الحدود المقررة.
- تحقيق إيرادات عن طريق إدارة كل من السيولة ومخاطر السوق.
- الحد من استخدام المشتقات المالية.
- تنفيذ العمليات المتعلقة بشراء وبيع السندات والمشتقات المالية وتبديل العملات الأجنبية مع خبراء السوق. كما وتنفذ الخزينة عمليات الإقراض والاقتراض الخاصة بالسوق النقدي مع البنوك والمؤسسات المالية الأخرى.
- بيع العملات الأجنبية والمشتقات والمنتجات المالية الأخرى للعملاء.
- تقديم المشورة المتعلقة باستهلاك وإدارة السيولة ومخاطر السوق لأقسام المجموعة ذات العلاقة.

٣. مجموعة الخدمات المصرفية للأفراد

يوفر قطاع الخدمات المصرفية للأفراد باقة من البرامج المصممة خصيصاً لتلبية احتياجات قطاعات مختلفة من العملاء وتمتد هذه البرامج لتشمل برنامج جيل العربي الخاص بالأطفال وصولاً إلى البرنامج الحصري "إيليت" الذي يخدم عملاءنا المميزين والمتوفر الآن في أسواقنا الرئيسية. وتسعى المجموعة إلى مواصلة تطوير برامجها بما يتناسب مع قطاعات العملاء المختلفة مع تقديم نموذج إدارة العلاقة المناسب، حيث تمثل هذه البرامج جوهر خدماتنا تماشياً مع الاحتياجات والتوقعات المتزايدة للعملاء.

كما يسعى هذا القطاع إلى التواصل المباشر مع فئات العملاء المستهدفة من أجل تقديم الخدمات الفورية الملائمة والدائمة لهم وذلك عن طريق شبكة الفروع والقنوات الإلكترونية كالخدمات المصرفية عبر الإنترنت والهواتف المحمولة ومركز الاتصال الهاتفي المباشر والصرافات الآلية والرسائل القصيرة عبر الهواتف المحمولة.

معلومات عن قطاعات المجموعة

بآلاف الدولارات الأمريكية

	٢٠٢٢ آذار ٣١ (مراجعة غير مدققة)						٢٠٢١ آذار ٣١ (مراجعة غير مدققة)
	الاعمال المصرفية للشركات والمؤسسات المالية	الخزينة	الخدمات المصرفية للأفراد		أخرى	المجموع	المجموع
			النخبة	خدمات التجزئة			
إجمالي الدخل	٢٥٧ ٢٢١	١٣٧ ٦٠٦	(١٨ ٦١٣)	١٠٠ ١٤٥	٩٧ ٨٨٧	٥٧٤ ٢٤٦	٥٤١ ٩٧٩
صافي الدخل من الفوائد بين القطاعات ينزل:	(٣١ ٤٢٠)	(٦٠ ٩٦٣)	٦٤ ٣٢٥	٢٨ ٠٥٨	-	-	-
خسائر ائتمانية متوقعة على الموجودات المالية	٦٦ ٩٩٢	٤ ٩٩٧	(١٨١)	٣ ٨٤٧	-	٧٥ ٦٥٥	١٢٠ ١٠٣
مخصصات اخرى	٨١٨	١٨٠	١٢٠	٨١٦	-	١ ٩٣٤	٢ ٤٤٨
المصاريف الادارية المباشرة	٤٢ ١٧٤	٦ ٩٤٢	١٠ ٥١٩	٦١ ٥١٢	٣ ٣٤١	١٢٤ ٤٨٨	١١١ ٣٤٩
نتائج أعمال القطاع	١١٥ ٨١٧	٦٤ ٥٢٤	٣٥ ٢٥٤	٦٢ ٠٢٨	٩٤ ٥٤٦	٣٧٢ ١٦٩	٣٠٨ ٠٧٩
ينزل: مصاريف غير مباشرة موزعة على القطاعات	٦٠ ٤٢٠	١٩ ٧٣٤	١٢ ٢٣٦	٥٣ ٩٦٥	٥٦٠	١٤٦ ٩١٥	١٣٤ ٤١٨
الربح قبل الضرائب	٥٥ ٣٩٧	٤٤ ٧٩٠	٢٣ ٠١٨	٨ ٠٦٣	٩٣ ٩٨٦	٢٢٥ ٢٥٤	١٧٣ ٦٦١
ينزل: ضريبة الدخل	١٤ ٥٥٩	١١ ٧٧٤	٣ ٥١٨	٤ ٦٥٣	٢٤ ٧٠٧	٥٩ ٢١١	٤٥ ٣٧٧
الربح للفترة	٤٠ ٨٣٨	٣٣ ٠١٦	١٩ ٥٠٠	٣ ٤١٠	٦٩ ٢٧٩	١٦٦ ٠٤٣	١٢٨ ٢٨٤
مصروف الاستهلاكات و الأطفاءات	٦ ٧٧٠	١ ٦٠٣	١ ٨٣٣	١٠ ٥٩٩	-	٢٠ ٨٠٥	١٩ ٠٦٣

بآلاف الدولارات الأمريكية

	٢٠٢٢ آذار ٣١ (مراجعة غير مدققة)						٢٠٢١ كانون الأول (مدققة)
	الاعمال المصرفية للشركات والمؤسسات المالية	الخزينة	الخدمات المصرفية للأفراد		أخرى	المجموع	المجموع
			النخبة	خدمات التجزئة			
معلومات أخرى							
موجودات القطاع	٢٢ ٣٠٣ ٩٠٧	٢٢ ٩٠٩ ٠٧٢	٤ ٤٣٩ ٨٧٩	٨ ٣٩٧ ٨٩٦	٢ ٥٩٠ ٦٩٦	٦٠ ٦٤١ ٤٥٠	٦٠ ٣٩٢ ٢٣٥
الموجودات بين القطاعات	-	-	١٢ ٨٩٥ ٥٨٩	٣ ٥٣٩ ٩٦٧	٦ ٣٤١ ٦٣٠	-	-
الاستثمارات في شركات حليفة	-	-	-	-	٣ ٤٧٣ ٨٧٣	٣ ٤٧٣ ٨٧٣	٣ ٤١٢ ٨٩٩
مجموع الموجودات	٢٢ ٣٠٣ ٩٠٧	٢٢ ٩٠٩ ٠٧٢	١٧ ٣٣٥ ٤٦٨	١١ ٩٣٧ ٨٦٣	١٢ ٤٠٦ ١٩٩	٦٤ ١١٥ ٣٢٣	٦٣ ٨٠٥ ١٣٤
مطلوبات القطاع	١٩ ٠٩٧ ٥٥٧	٣ ٣٣٨ ٢٣٦	١٧ ٣٣٥ ٤٦٨	١١ ٦١٣ ٢٩٣	٢ ٤٨٦ ٧٨٠	٥٣ ٨٧١ ٣٣٤	٥٣ ٤٨٣ ٧٨٢
حقوق الملكية	-	-	-	٣٢٤ ٥٧٠	٩ ٩١٩ ٤١٩	١٠ ٢٤٣ ٩٨٩	١٠ ٣٢١ ٣٥٢
مطلوبات بين القطاعات	٣ ٢٠٦ ٣٥٠	١٩ ٥٧٠ ٨٣٦	-	-	-	-	-
مجموع المطلوبات وحقوق الملكية	٢٢ ٣٠٣ ٩٠٧	٢٢ ٩٠٩ ٠٧٢	١٧ ٣٣٥ ٤٦٨	١١ ٩٣٧ ٨٦٣	١٢ ٤٠٦ ١٩٩	٦٤ ١١٥ ٣٢٣	٦٣ ٨٠٥ ١٣٤

٢٦ - استحقاقات الارتباطات والإلتزامات المحتملة

يبين الجدول التالي الارتباطات والإلتزامات المحتملة على أساس الاستحقاق :

بآلاف الدولارات الأمريكية				
٣١ آذار ٢٠٢٢ (مراجعة غير مدققة)				
المجموع	أكثر من ٥ سنوات	من سنة ولغاية ٥ سنوات	لغاية سنة	
٣٠٧٦ ٦٤٥	-	١٨٦ ٩١٩	٢ ٨٨٩ ٧٢٦	اعتمادات
٩٣٤ ٨٨١	-	١٩ ١٧٣	٩١٥ ٧٠٨	قبولات
				كفالات :
١ ٢٦٧ ٤٤٧	٢٣٣ ٨١٣	١٣٦ ٧٩٧	٨٩٦ ٨٣٧	- دفع
٤ ٦٨٤ ٧٨٥	٣٦٩ ٧٣١	١ ٦٥٧ ١١٠	٢ ٦٥٧ ٩٤٤	- حسن التنفيذ
٢ ٧٣٧ ٠٨٠	٣٠٤ ٤٢٩	٤٦٠ ٤٧٢	١ ٩٧٢ ١٧٩	- أخرى
٥ ٤٤٥ ٦٣١	٣١ ٠٠٤	١٨٨ ٠٠٣	٥ ٢٢٦ ٦٢٤	تسهيلات ائتمانية ممنوحة وغير مستغلة
١٨ ١٤٦ ٤٦٩	٩٣٨ ٩٧٧	٢ ٦٤٨ ٤٧٤	١٤ ٥٥٩ ٠١٨	المجموع
٣ ٣٦٠	-	-	٣ ٣٦٠	عقود مشاريع انشائية
١٧ ٢٣٧	١ ٧٦٠	١ ٥٨٨	١٣ ٨٨٩	عقود مشتريات
٢٠ ٥٩٧	١ ٧٦٠	١ ٥٨٨	١٧ ٢٤٩	المجموع

بآلاف الدولارات الأمريكية				
٣١ كانون الأول ٢٠٢١ (مدققة)				
المجموع	أكثر من ٥ سنوات	من سنة ولغاية ٥ سنوات	لغاية سنة	
٢ ٧٩٤ ٩٩٣	-	١٣١ ٠٦٣	٢ ٦٦٣ ٩٣٠	اعتمادات
٩٢٢ ٥١٩	-	٢١ ٦١٦	٩٠٠ ٩٠٣	قبولات
				كفالات :
١ ٢٧٥ ٩٣٦	١٧٠ ١٦٧	٩٠ ٨٢٨	١ ٠١٤ ٩٤١	- دفع
٤ ٧٩٦ ٥٧٣	١٥١ ١٥٠	١ ٢٩٣ ٣٤٨	٣ ٣٥٢ ٠٧٥	- حسن التنفيذ
٢ ٧٢٢ ٣٠٨	٣٥ ٣٧٢	٣٥٢ ٥٢٢	٢ ٣٣٤ ٤١٤	- أخرى
٥ ٥٠٥ ١٩١	٣٠ ٦٩٢	١١٠ ٧٧٧	٥ ٣٦٣ ٧٢٢	تسهيلات ائتمانية ممنوحة وغير مستغلة
١٨ ٠١٧ ٥٢٠	٣٨٧ ٣٨١	٢ ٠٠٠ ١٥٤	١٥ ٦٢٩ ٩٨٥	المجموع
٣ ٣٨٥	-	-	٣ ٣٨٥	عقود مشاريع انشائية
٢٠ ٢٧١	٢ ٢٦٢	١ ٦٧٣	١٦ ٣٣٦	عقود مشتريات
٢٣ ٦٥٦	٢ ٢٦٢	١ ٦٧٣	١٩ ٧٢١	المجموع

٢٧ - التعرض لمخاطر الائتمان للموجودات حسب التوزيع الجغرافي

ان تفاصيل هذا البند هي كما يلي :

بآلاف الدولارات الأمريكية

٣١ آذار ٢٠٢٢

(مراجعة غير مدققة)

الأردن	البلدان العربية الأخرى	آسيا *	أوروبا	أمريكا	بقية دول العالم	المجموع
٥ ٠١٦ ٧٣٦	٣ ٤٥٧ ٦٨٩	٦١٠	٢ ٢٤٦ ٢٥٢	-	٩ ٩٨٩	١٠ ٧٣١ ٢٧٦
٢٦١ ٢٥٧	٩٨٣ ٥٩٠	٣٤١ ٤٢٩	٢ ٠٩٢ ٨٤٧	٦٢٤ ٥١٩	٧٧ ٩٩٨	٤ ٣٨١ ٦٤٠
-	٢٤ ٢٧٤	-	١٩ ٣٠١	-	٥ ٨٣٩	٤٩ ٤١٤
-	٢٢٦ ١٨٠	٨ ٦٢٤	٧١ ٢٦٥	-	-	٣٠٦ ٠٦٩
٨ ٥٩٦ ٤٨٨	٢٠ ٤٧٢ ٠٩٢	٣٤٧ ١٥٤	١ ٣٧٩ ٥٢٣	٦٨ ٢٥٦	٩٠١ ١٥٥	٣١ ٧٦٤ ٦٦٨
٣ ٣٦٤ ٥٣٣	٥ ٣٨٤ ٠٩٤	٩٧	١٣٥ ٨٢٤	١٩ ٢٢٤	٣٩٨ ٠٥٨	٩ ٣٠١ ٨٣٠
٨٦٤ ٦٥٢	١ ٨٧٥ ١٩٩	١٠٧ ٣٢٢	٤٨٣ ٦٤٦	١٠ ٢٨١	٢٥٧ ٤٤٧	٣ ٥٩٨ ٥٤٧
٤ ١٣٦ ٦٩٣	١٠ ٦٩٨ ٦١٦	٢٢٨ ٠٩٥	٧٠٤ ٢٧٥	٣٨ ٧٥١	٢٤٥ ٦٥٠	١٦ ٠٥٢ ٠٨٠
٥٥ ١٢٦	٢١٥ ٨٥٣	١ ٧١٤	١ ٧١٤	-	-	٢٧٤ ٤٠٧
١٧٥ ٤٨٤	٢ ٢٩٨ ٣٣٠	٩ ٩٢٦	٥٤ ٠٦٤	-	-	٢ ٥٣٧ ٨٠٤
٤ ٤٢٠ ١١١	٤ ٨٢١ ٦٧٤	٧٩ ٧٩٦	٤٤٤ ٦٧٤	١٥٣ ٢٩٣	٢٤٩ ٠٩٨	١٠ ١٦٨ ٦٤٦
٨٧ ٣١١	٤٣٢ ٣١١	١ ٣٠٣	٦٠ ٨٢١	٧٠٨	٢ ٧١٤	٥٨٥ ١٦٨
١٨ ٣٨١ ٩٠٣	٣٠ ٤١٧ ٨١٠	٧٧٨ ٩١٦	٦ ٣١٤ ٦٨٣	٨٤٦ ٧٧٦	١ ٢٤٦ ٧٩٣	٥٧ ٩٨٦ ٨٨١

ارصدة لدى بنوك مركزية

ارصدة وايداعات لدى بنوك ومؤسسات مصرفية

موجودات مالية بالقيمة العادلة من خلال قائمة الدخل

موجودات مالية بالقيمة العادلة من خلال الدخل الشامل الآخر

تسهيلات ائتمانية مباشرة بالتكلفة المطفأة

أفراد

شركات صغيرة ومتوسطة

شركات كبرى

بنوك ومؤسسات مالية

حكومات وقطاع عام

موجودات مالية أخرى بالتكلفة المطفأة

موجودات أخرى و مشتقات مالية - قيمة عادلة موجبة

المجموع

١٧ ٩٠٠ ٦٧٥	٣١ ٣٢١ ٢٦٣	٧٦٦ ٩٤٧	٥ ٨٨٢ ٥٠٦	٧٣٦ ٧٦٨	١ ٢٥٣ ٤٠٠	٥٧ ٨٦١ ٥٥٩
------------	------------	---------	-----------	---------	-----------	------------

المجموع - كما في ٣١ كانون الأول ٢٠٢١ (مدققة)

* باستثناء البلدان العربية .

ان تفاصيل هذا البند هي كما يلي :

بآلاف الدولارات الأمريكية												
٣١ آذار ٢٠٢٢												
(مراجعة غير منققة)												
المجموع	الحكومة والقطاع العام	بنوك ومؤسسات مالية	شركات									افراد
			خدمات عامة	أسهم	نقل	سياحة وفنادق	زراعة	تجارة	عقارات	انشاءات	صناعة وتعددين	
١٠ ٧٣١ ٢٧٦	١٠ ٧٣١ ٢٧٦	-	-	-	-	-	-	-	-	-	-	-
٤ ٣٨١ ٦٤٠	-	٤ ٣٨١ ٦٤٠	-	-	-	-	-	-	-	-	-	-
٤٩ ٤١٤	٢٤ ٢٧٣	١٠ ٠٥٧	-	-	-	-	-	-	-	-	١٥ ٠٨٤	-
٣٠٦ ٠٦٩	٢٢٦ ٣٠٢	٤٠ ٠٠٠	٣٩ ٧٦٧	-	-	-	-	-	-	-	-	-
٣١ ٧٦٤ ٦٦٨	٢ ٥٣٧ ٨٠٤	٢٧٤ ٤٠٧	٣ ٩١٤ ٥٦٧	٣ ٥٣٧١	٤٩٥ ٣١٢	١ ٠٣١ ٢١٧	٧٥١ ٣٨٥	٤ ٢٨٥ ٢٥٦	١ ٨٨١ ١١٧	٢ ٣٧١ ٤٧١	٤ ٨٨٤ ٩٣١	٩ ٣٠١ ٨٣٠
١٠ ١٦٨ ٦٤٦	٨ ٧٨٠ ٠٣٦	٩٧٧ ٢٨٢	٢٩٤ ٣٢٧	-	-	-	-	-	٦ ٨٨٥	-	١١٠ ١١٦	-
٥٨٥ ١٦٨	٩٨ ٩٦٢	١٧٢ ١٢٩	١٥٠ ٢٧١	-	٦ ٩٦١	١٣ ٢٩٧	٢ ٧٣٣	٣١ ١٥٦	١٦ ٢٨٣	١٦ ٠١٨	٣٨ ٧٣٦	٣٨ ٦٢٢
٥٧ ٩٨٦ ٨٨١	٢٢ ٣٩٨ ٦٥٣	٥ ٨٥٥ ٥١٥	٤ ٣٩٨ ٩٣٢	٣ ٥٣٧١	٥٠٢ ٢٧٣	١ ٠٤٤ ٥١٤	٧٥٤ ١١٨	٤ ٣١٦ ٤١٢	١ ٩٠٤ ٢٨٥	٢ ٣٨٧ ٤٨٩	٥ ٠٤٨ ٨٦٧	٩ ٣٤٠ ٤٥٢
٥٧ ٨٦١ ٥٥٩	٢٣ ١٨٣ ١٧٧	٥ ٥٩٠ ٥٤٠	٤ ٦٩٥ ٧٩٨	٣ ٥٩٣٩	٥٢٩ ٢٤٣	١ ٠٢١ ٤١١	٧١٩ ٠٨٢	٤ ١٢٤ ٥٩٠	١ ٨٥٧ ٣٦٥	٢ ٣١٤ ٥٠٧	٤ ٨٣٤ ٢٤٧	٨ ٩٥٥ ٦٦٠

ارصدة لدى بنوك مركزية

ارصدة وايداعات لدى بنوك ومؤسسات مصرفية

موجودات مالية بالقيمة العادلة من خلال قائمة الدخل

موجودات مالية بالقيمة العادلة من خلال قائمة الدخل الشامل الاخر

تسهيلات ائتمانية مباشرة بالتكلفة المطفأة

موجودات مالية أخرى بالتكلفة المطفأة

موجودات أخرى و مشتقات مالية - قيمة عادلة موجبة

المجموع

المجموع - كما في ٣١ كانون الأول ٢٠٢١ (منققة)

٢٩ - إدارة رأس المال

تقوم المجموعة بإدارة رأس المال بشكل يضمن استمرارية عملياتها التشغيلية وتحقيق أعلى عائد ممكن على حقوق الملكية، ويتكون رأس المال كما عرفته اتفاقية بازل III كما هو مبين في الجدول التالي:-

بآلاف الدولارات الأمريكية		
٣١ آذار ٢٠٢٢ (مراجعة غير مدققة)	٣١ كانون الأول ٢٠٢١ (مدققة)	
٩ ٥١٧ ٤٢٥	٩ ٣٧٦ ٧٣٥	اجمالي رأس المال الاساسي لحملة الأسهم العادية (CETI)
(٢ ٩٤٩ ٤٣٦)	(٢ ٨٩٤ ٩٠٩)	الطروحات من رأس المال الاساسي لحملة الأسهم العادية
٢٣٦ ٨٨١	٢٧٣ ٤١١	رأس المال الاضافي
(١٢ ٩٨٧)	(١٢ ٩٨٧)	الطروحات من رأس المال الاضافي
٣٩١ ١٢٣	٣٨٨ ٣٨٤	الشريحة الثانية من رأس المال
٧ ١٨٣ ٠٠٦	٧ ١٣٠ ٦٣٤	رأس المال التنظيمي
٤٣ ٤٤٨ ٥٥٨	٤٣ ١٣٢ ٠٦٧	الموجودات والبنود خارج قائمة المركز المالي المرجحة بالمخاطر
٪١٥,١٢	٪١٥,٠٣	نسبة كفاية رأس مال حملة الأسهم العادية (CETI)
٪١٥,٦٣	٪١٥,٦٣	نسبة كفاية رأس مال الشريحة الأولى
٪١٦,٥٣	٪١٦,٥٣	نسبة كفاية رأس المال التنظيمي

- يقوم مجلس الإدارة بمراجعة هيكلية رأس المال للمجموعة بشكل ربع سنوي، وكجزء من تلك المراجعة يقوم مجلس الإدارة بالآخذ بعين الاعتبار كلفة رأس المال والمخاطر كاحدى العوامل الاساسية في إدارة رأس مال المجموعة وذلك من خلال وضع سياسة للتوزيعات النقدية ورسملة الاحتياطات.

٣٠ - مستويات القيمة العادلة

تتمثل الأدوات المالية في الموجودات المالية والمطلوبات المالية.

تستخدم المجموعة الترتيب التالي لأساليب وبدائل التقييم وذلك في تحديد و عرض القيمة العادلة للأدوات المالية:

المستوى الأول: الأسعار السوقية المعلنة في الأسواق الفعالة لنفس الموجودات والمطلوبات.

المستوى الثاني: تقنيات أخرى حيث تكون كل المدخلات التي لها تأثير مهم على القيمة العادلة يمكن ملاحظتها بشكل مباشر أو غير مباشر من معلومات السوق.

المستوى الثالث: تقنيات أخرى حيث تستخدم مدخلات لها تأثير مهم على القيمة العادلة ولكنها ليست مبنية على معلومات من السوق يمكن ملاحظتها.

أ - القيمة العادلة للموجودات المالية والمطلوبات المالية للمجموعة و المحددة بالقيمة العادلة بشكل مستمر:

ان بعض الموجودات المالية والمطلوبات المالية للمجموعة مقيمة بالقيمة العادلة في نهاية كل فترة مالية ، و الجدول التالي يوضح معلومات حول كيفية تحديد القيمة العادلة لهذه الموجودات المالية

والمطلوبات المالية (طرق التقييم والمدخلات المستخدمة) :

القيمة العادلة بالآلاف الدولارات الأمريكية كما في:		مستوى القيمة	طريقة التقييم	مدخلات هامة	العلاقة بين المدخلات الهامة
٣١ آذار ٢٠٢٢ (مراجعة غير مدققة)	٣١ كانون الأول ٢٠٢١ (مدققة)				
الموجودات المالية / المطلوبات المالية					
موجودات مالية بالقيمة العادلة					
موجودات مالية بالقيمة العادلة من خلال قائمة الدخل:					
٢٤ ٢٧٣	٤ ٧٢٧	المستوى الاول	الاسعار المعلنة في الاسواق المالية	لا ينطبق	لا ينطبق
٢٥ ١٤١	٣٥ ٣٩٠	المستوى الاول	الاسعار المعلنة في الاسواق المالية	لا ينطبق	لا ينطبق
٢٦ ٩٣٨	٣٢ ٢٢٦	المستوى الاول	الاسعار المعلنة في الاسواق المالية	لا ينطبق	لا ينطبق
٧٦ ٣٥٢	٧٢ ٣٤٣				
مجموع الموجودات المالية بالقيمة العادلة من خلال قائمة الدخل					
٩٢ ٤١٣	٨٦ ٥٨٥	المستوى الثاني	عن طريق مقارنتها بالقيمة السوقية لاداة مالية مشابهة	لا ينطبق	لا ينطبق
مشتقات مالية -قيمة عادلة موجبة					
موجودات مالية بالقيمة العادلة من خلال الدخل الشامل الآخر:					
١٥٧ ٧٨٦	١٦٣ ٧٦٦	المستوى الاول	الاسعار المعلنة في الاسواق المالية	لا ينطبق	لا ينطبق
٢٠٨ ٠٢٦	٢١١ ٥٨٧	المستوى الثاني	عن طريق استخدام مؤشر القطاع في السوق	لا ينطبق	لا ينطبق
٣٠٦ ٠٦٩	٣١٢ ٥٠١	المستوى الثاني	عن طريق استخدام مؤشر القطاع في السوق	لا ينطبق	لا ينطبق
٦٧١ ٨٨١	٦٨٧ ٨٥٤				
مجموع الموجودات المالية بالقيمة العادلة من خلال الدخل الشامل الآخر					
٨٤٠ ٦٤٦	٨٤٦ ٧٨٢				
مطلوبات مالية بالقيمة العادلة					
مشتقات مالية -قيمة عادلة سالبة					
٨١ ٠٧٨	٩٥ ٨٠٩	المستوى الثاني	عن طريق مقارنتها بالقيمة السوقية لاداة مالية مشابهة	لا ينطبق	لا ينطبق
٨١ ٠٧٨	٩٥ ٨٠٩				
مجموع المطلوبات المالية بالقيمة العادلة					

لم تكن هنالك أي تحويلات بين المستوى الأول والمستوى الثاني خلال الثلاثة أشهر المنتهية في ٣١ آذار ٢٠٢٢ و خلال العام ٢٠٢١.

ب - القيمة العادلة للموجودات المالية والمطلوبات المالية للمجموعة غير المحددة بالقيمة العادلة بشكل مستمر:

باستثناء ما يرد في الجدول ادناه اننا نعتقد ان القيمة الدفترية للموجودات المالية والمطلوبات المالية الظاهرة في القوائم المالية الموحدة للمجموعة تقارب قيمتها العادلة:

بالآلاف الدولارات الامريكية				
٣١ آذار ٢٠٢٢ (مراجعة غير مدققة)		٣١ كانون الأول ٢٠٢١ (مدققة)		
القيمة الدفترية	القيمة العادلة	القيمة الدفترية	القيمة العادلة	مستوى القيمة العادلة
موجودات مالية غير محددة بالقيمة العادلة				
٦ ٣٢٤ ٥٥٧	٦ ٣٢٥ ٥٥٧	٦ ٣٦٤ ٤٣٨	٦ ٣٦٦ ٨١٤	المستوى الثاني
٤ ٣١١ ٦٤٠	٤ ٣٨٦ ٩٤٣	٤ ٠٣١ ٧٧٨	٤ ٠٣٥ ٩٨٠	المستوى الثاني
٣١ ٧٦٤ ٦٦٨	٣١ ٩٨٦ ٨١٦	٣١ ١٨٨ ٧٨٦	٣١ ٤٠٥ ٨٢٧	المستوى الثاني
١٠ ١٦٨ ٦٤٦	١٠ ٢٦٥ ٦٢٧	١٠ ٥٦١ ١٧٣	١٠ ٦٧٥ ٥٦٥	المستوى الاول والثاني
٥٢ ٦٣٩ ٥١١	٥٢ ٩٦٤ ٩٤٣	٥٢ ١٤٦ ١٧٥	٥٢ ٤٨٤ ١٨٦	
مطلوبات مالية غير محددة القيمة العادلة				
٤ ٠٠٥ ٥٧٠	٤ ٠٠٧ ٦٥٢	٣ ٩٩٢ ٦٩٩	٣ ٩٩٥ ١٧٢	المستوى الثاني
٤٤ ٦٤٨ ٣٦٧	٤٤ ٨٠٣ ٥٦٠	٤٤ ٤٨٥ ٥١١	٤٤ ٦٣٩ ١٩٨	المستوى الثاني
٢ ٦٩٠ ٣١٠	٢ ٦٩٦ ٢٨٢	٢ ٦٠٧ ١٣١	٢ ٦١٣ ٧١١	المستوى الثاني
٥٩٠ ٦٩٥	٥٩٤ ٣٠٨	٦٢٢ ٤٦٠	٦٢٨ ١٣٢	المستوى الثاني
٥١ ٩٣٤ ٩٤٢	٥٢ ١٠١ ٨٠٢	٥١ ٧٠٧ ٨٠١	٥١ ٨٧٦ ٢١٣	
مجموع المطلوبات المالية غير محددة بالقيمة العادلة				

ان القيمة العادلة للموجودات المالية والمطلوبات المالية و المتضمنة في فئة المستوى الثاني اعلاه تم تحديدها بما يتوافق مع نماذج التسعير المتبعة والمقبولة بناء على خصم التدفقات النقدية آخزين
بالاعتبار سعر الفائدة كأهم مدخل في الاحسساب.

٣١ - الربح للسهم الواحد العائد لمساهمي البنك

ان تفاصيل هذا البند هي كما يلي :

بآلاف الدولارات الأمريكية	
للتلاثة أشهر المنتهية في ٣١ آذار	
٢٠٢٢	٢٠٢١
بآلاف الدولارات الأمريكية	
١٥٨ ٨٦٦	١٢٢ ٩٨٢
ألف سهم	
٦٤٠ ٨٠٠	٦٤٠ ٨٠٠
دولار أمريكي / سهم	
٠,٢٥	٠,١٩

الربح للفترة العائد لمساهمي البنك

المتوسط المرجح لعدد الأسهم

حصة السهم من الربح للفترة (اساسي ومخفض)

٣٢ - النقد وما في حكمه

ان تفاصيل هذا البند هي كما يلي :

بآلاف الدولارات الأمريكية	
٢٠٢٢ آذار ٣١ (مراجعة غير مدققة)	٢٠٢١ آذار ٣١ (مراجعة غير مدققة)
١١ ٧٨٠ ٧٢٣	١١ ١٤٩ ٢٦٠
٣ ٩٨٣ ٨٩٨	٣ ٨٦٨ ٣٦٣
٣ ٢١١ ٢٠٨	٣ ٦٥٧ ٠٩٩
١٢ ٥٥٣ ٤١٣	١١ ٣٦٠ ٥٢٤

نقد وأرصدة لدى بنوك مركزية تستحق خلال ثلاثة أشهر

يضاف: أرصدة لدى بنوك ومؤسسات مصرفية تستحق خلال ثلاثة أشهر

ينزل: ودائع بنوك ومؤسسات مصرفية تستحق خلال ثلاثة أشهر

المجموع

٣٣ - معاملات مع أطراف ذات علاقة

إن تفاصيل الأرصدة القائمة مع الأطراف ذات علاقة كانت كما يلي :

بآلاف الدولارات الأمريكية			
٣١ آذار ٢٠٢٢ (مراجعة غير مدققة)			
ودائع لدى أطراف ذات علاقة	تسهيلات ائتمانية مباشرة بالتكلفة المطفأة	ودائع من أطراف ذات علاقة	اعتمادات وكفالات وسحوبات وتسهيلات غير مستغلة
١١٣ ٣٧٣	-	١٠ ٥٧٥	٢٧ ٣٤٥
-	٢٧٩ ١٠٣	٨٩٦ ٨٧٧	٨٢ ٨٥٧
١١٣ ٣٧٣	٢٧٩ ١٠٣	٩٠٧ ٤٥٢	١١٠ ٢٠٢
المجموع			
شركات حليفة			
أعضاء مجلس الإدارة وكبار المساهمين			
بآلاف الدولارات الأمريكية			
٣١ كانون الأول ٢٠٢١ (مدققة)			
ودائع لدى أطراف ذات علاقة	تسهيلات ائتمانية مباشرة بالتكلفة المطفأة	ودائع من أطراف ذات علاقة	اعتمادات وكفالات وسحوبات وتسهيلات غير مستغلة
١٥٤ ٣٠١	-	٨ ٨٥١	٢٥ ٨٦١
-	٢٩١ ٦٢٨	٩٧٥ ٣٨٢	٤٣ ٨٧٥
١٥٤ ٣٠١	٢٩١ ٦٢٨	٩٨٤ ٢٣٣	٦٩ ٧٣٦
المجموع			
شركات حليفة			
أعضاء مجلس الإدارة وكبار المساهمين			

- إن تصنيف جميع التسهيلات الائتمانية الممنوحة لأطراف ذات علاقة هي ديون عاملة بحسب نظام التصنيف الائتماني للمجموعة.

بآلاف الدولارات الأمريكية	
٣١ آذار ٢٠٢٢ (مراجعة غير مدققة)	
فوائد مدينة	فوائد دائنة
١٩	١٧٩
المجموع	
شركات حليفة	
بآلاف الدولارات الأمريكية	
٣١ آذار ٢٠٢١ (مراجعة غير مدققة)	
فوائد مدينة	فوائد دائنة
٩	٢٢٦
المجموع	
شركات حليفة	

- بلغت التسهيلات الائتمانية الممنوحة للإدارة العليا ١,٧ مليون دولار أمريكي والتسهيلات الائتمانية الغير مباشرة ٥,٦ الف دولار أمريكي كما في ٣١ آذار ٢٠٢٢ (١,٤ مليون دولار أمريكي للتسهيلات الائتمانية المباشرة و ١٤,١ الف دولار أمريكي للتسهيلات الائتمانية الغير مباشرة كما في ٣١ كانون الأول ٢٠٢١).

- إن نسب الفوائد المقيدة على التسهيلات الممنوحة لأعضاء مجلس الإدارة وكبار المساهمين تقع ضمن حدود التسهيلات الممنوحة لباقي العملاء.

- بلغت ودائع الإدارة العليا ٤,١ مليون دولار كما في ٣١ آذار ٢٠٢٢ (٤,٢ مليون دولار أمريكي كما في ٣١ كانون الأول ٢٠٢١).

- بلغت الرواتب والمكافآت والمنافع الأخرى للإدارة التنفيذية العليا للمجموعة في الأردن والخارج ما مجموعه ٢٣,٠ مليون دولار أمريكي للثلاثة أشهر المنتهية في ٣١ آذار ٢٠٢٢ (١٨,٢ مليون دولار أمريكي للثلاثة أشهر المنتهية في ٣١ آذار ٢٠٢١).

٣٤ - القضايا المقامة على المجموعة

هنالك قضايا مقامة على المجموعة تقدر بحوالي ٢٨٩,٩ مليون دولار كما في ٣١ آذار ٢٠٢٢ (٣٣٤,٣ مليون دولار كما في ٣١ كانون الأول ٢٠٢١). ويرأي الإدارة والمحامين المتولين متابعة هذه القضايا فإن المخصص المأخوذ لهذه القضايا كافي.

٣٥ - أرقام المقارنة

تم إعادة تصنيف بعض أرقام المقارنة للعام / للفترة ٢٠٢١ لتناسب مع تصنيف أرقام الثلاثة أشهر المنتهية في ٣١ آذار ٢٠٢٢, ولم ينتج عنها أي تعديل لنتائج السنة / الفترة السابقة.

ARAB BANK GROUP

AMMAN - JORDAN

INTERIM CONDENSED CONSOLIDATED FINANCIAL STATEMENTS

(REVIEWED NOT AUDITED)

31 MARCH 2022



**Building a better
working world**

Ernst & Young Jordan
P.O. Box 1140
300 King Abdulla Street
Amman 11118
Jordan
Tel:00962 6 580 0777 /00962 6552 6111
Fax:00962 6 5538 300
www.ey.com

**REPORT ON REVIEW OF INTERIM CONDENSED CONSOLIDATED FINANCIAL STATEMENTS
TO THE BOARD OF DIRECTORS
ARAB BANK GROUP
AMMAN - JORDAN**

We have reviewed the accompanying interim condensed consolidated financial statements of Arab Bank Group as of 31 March 2022, comprising of the interim condensed consolidated statement of financial position as of 31 March 2022 and the related interim condensed consolidated income statement, the interim condensed consolidated statement of comprehensive income, the interim condensed consolidated statement of changes in equity and the interim condensed consolidated statement of cash flows for the three-months period then ended and explanatory notes. The Board of Directors is responsible for the preparation and presentation of these interim condensed consolidated financial statements in accordance with International Accounting Standard (34) - Interim Financial Reporting ("IAS 34"). Our responsibility is to express a conclusion on these interim condensed consolidated financial statements based on our review.

Scope of Review

We conducted our review in accordance with International Standard on Review Engagements (2410), "Review of Interim Financial Information Performed by the Independent Auditor of the Entity". A review of interim financial information consists of making inquiries, primarily of persons responsible for financial and accounting matters, and applying analytical and other review procedures. A review is substantially less in scope than an audit conducted in accordance with International Standards on Auditing and consequently does not enable us to obtain assurance that we would become aware of all significant matters that might be identified in an audit. Accordingly, we do not express an audit opinion.

Conclusion

Based on our review, nothing has come to our attention that causes us to believe that the accompanying interim condensed consolidated financial statements are not prepared, in all material respects, in accordance with International Accounting Standard (34).

Amman – Jordan
28 April 2022

ERNST & YOUNG
Amman - Jordan

ARAB BANK GROUP
INTERIM CONDENSED CONSOLIDATED
STATEMENT OF FINANCIAL POSITION

	Notes	31 March 2022 (Reviewed not Audited)	31 December 2021 (Audited)
<u>ASSETS</u>		USD '000	USD '000
Cash and balances with central banks	4	11 604 195	12 006 994
Balances with banks and financial institutions	5	3 981 742	3 756 284
Deposits with banks and financial institutions	6	399 898	275 494
Financial assets at fair value through profit or loss	7	76 352	72 343
Financial derivatives - positive fair value		92 413	86 585
Direct credit facilities at amortized cost - Net	9	31 764 668	31 188 786
Financial assets at fair value through other comprehensive income	8	671 881	687 854
Other financial assets at amortized cost	10	10 168 646	10 561 173
Investments in associates		3 473 873	3 412 899
Fixed assets	11	528 900	531 955
Other assets	12	1 097 308	976 269
Deferred tax assets		255 447	248 498
Total Assets		64 115 323	63 805 134
<u>LIABILITIES AND SHAREHOLDERS' EQUITY</u>			
Banks and financial institutions' deposits		4 005 570	3 992 699
Customers' deposits	13	44 648 367	44 485 511
Cash margin		2 690 310	2 607 131
Financial derivatives - negative fair value		81 078	95 809
Borrowed funds	14	590 695	622 460
Provision for income tax	15	219 613	202 477
Other provisions		214 716	217 629
Other liabilities	16	1 412 948	1 252 771
Deferred tax liabilities		8 037	7 295
Total Liabilities		53 871 334	53 483 782
<u>Equity</u>			
Share capital	17	926 615	926 615
Share premium		1 225 747	1 225 747
Statutory reserve	17	926 615	926 615
Voluntary reserve		977 315	977 315
General reserve		1 211 927	1 211 927
General banking risks reserve		153 057	154 171
Reserves with associates		1 540 896	1 540 896
Foreign currency translation reserve		(309 549)	(291 987)
Investments revaluation reserve		(284 496)	(312 553)
Retained earnings	19	2 955 335	2 967 984
Total Equity Attributable to the Shareholders of the Bank		9 323 462	9 326 730
Perpetual tier 1 capital bonds	18	360 527	438 449
Non-controlling interests		560 000	556 173
Total Shareholders' Equity		10 243 989	10 321 352
Total Liabilities and Shareholders' Equity		64 115 323	63 805 134

The accompanying notes from (1) to (35) form an integral part of these interim condensed consolidated financial statements and should be read with them.

ARAB BANK GROUP
INTERIM CONDENSED CONSOLIDATED STATEMENT OF INCOME
(REVIEWED NOT AUDITED)

	<u>Notes</u>	For The Three-Months Period Ended 31 March	
		2022	2021
		USD '000	USD '000
<u>REVENUE</u>			
Interest income	20	555 841	566 536
<u>Less:</u> interest expense	21	213 349	234 067
Net Interest Income		342 492	332 469
Net commission income	22	99 051	82 818
Net Interest and Commission Income		441 543	415 287
Foreign exchange differences		26 218	31 407
Gain from financial assets at fair value	23	321	1 324
Dividends from financial assets at fair value through other comprehensive income	8	4 933	2 680
Group's share of profits of associates		82 574	75 671
Other revenue / Net	24	18 657	15 610
Total Income		574 246	541 979
<u>EXPENSES</u>			
Employees' expenses		159 725	139 002
Other expenses		90 873	87 702
Depreciation and amortization		20 805	19 063
Provision for impairment - ECL		75 655	120 103
Other provisions		1 934	2 448
Total Expenses		348 992	368 318
Profit for the period before Income Tax		225 254	173 661
<u>Less:</u> Income tax expense	15	59 211	45 377
Profit for the period		166 043	128 284
<u>Attributable to :</u>			
- Bank's shareholders		158 866	122 982
- Non-controlling interests		7 177	5 302
Total		166 043	128 284
Earnings per share attributable to the Bank's shareholders			
- Basic and Diluted (US Dollars)	31	0.25	0.19

The accompanying notes from (1) to (35) form an integral part of these interim condensed consolidated financial statements and should be read with them.

ARAB BANK GROUP
INTERIM CONDENSED CONSOLIDATED STATEMENT OF COMPREHENSIVE INCOME
(REVIEWED NOT AUDITED)

	For The Three-Months Period Ended 31 March	
	2022	2021
	USD '000	USD '000
Profit for the period	166 043	128 284
<u>Add: Other comprehensive income items - after tax</u>		
<u>Items that will be subsequently transferred to the statement of Income</u>		
Exchange differences arising from the translation of foreign operations	(18 893)	(75 647)
Revaluation Gain on financial assets at fair value through other comprehensive income	(3 988)	-
<u>Items that will not be subsequently transferred to the statement of Income</u>		
Net change in fair value of financial assets at fair value through other comprehensive income	30 367	(21 344)
Revaluation gain (loss) on equity instruments at fair value through other comprehensive income	30 367	(18 247)
Gain (loss) from sale of financial assets at fair value through other comprehensive income	-	(3 097)
Total Other Comprehensive Income Items - after Tax	7 486	(96 991)
Total Comprehensive Income for the period	173 529	31 293
Attributable to :		
- Bank's shareholders	169 361	30 305
- Non-controlling interests	4 168	988
Total	173 529	31 293

The accompanying notes from (1) to (35) form an integral part of these interim condensed consolidated financial statements and should be read with them.

ARAB BANK GROUP

INTERIM CONDENSED CONSOLIDATED STATEMENT OF CHANGES IN SHAREHOLDERS' EQUITY

(REVIEWED NOT AUDITED)

	Notes	Share Capital	Share Premium	Statutory Reserve	Voluntary Reserve	General Reserve	General Banking Risks Reserve	Reserves with Associates	Foreign Currency Translation Reserve	Investments revaluation reserve	Retained Earnings	Total Equity Attributable to the Shareholders of the Bank	Non-Controlling Interests	Perpetual Bonds (Tier 1 Capital)	Total Shareholders' Equity
For The Three-Months Period Ended 31 March 2022		USD '000	USD '000	USD '000	USD '000	USD '000	USD '000	USD '000	USD '000	USD '000	USD '000	USD '000	USD '000	USD '000	USD '000
Balance at the beginning of the period		926 615	1 225 747	926 615	977 315	1 211 927	154 171	1 540 896	(291 987)	(312 553)	2 967 984	9 326 730	556 173	438 449	10 321 352
Profit for the period		-	-	-	-	-	-	-	-	-	158 866	158 866	7 177	-	166 043
Other comprehensive income for the period		-	-	-	-	-	-	-	(17 562)	28 057	-	10 495	(3 009)	-	7 486
Total Comprehensive Income for the period		-	-	-	-	-	-	-	(17 562)	28 057	158 866	169 361	4 168	-	173 529
Dividends	19	-	-	-	-	-	-	-	-	-	(180 706)	(180 706)	-	-	(180 706)
Issuance (Maturity) of Perpetual Bonds (Tier 1 Capital)	18	-	-	-	-	-	-	-	-	-	-	-	-	(77 922)	(77 922)
Transferred from general banking risk reserve	17	-	-	-	-	-	(1 114)	-	-	-	1 114	-	-	-	-
Adjustments during the period	19	-	-	-	-	-	-	-	-	-	8 077	8 077	(341)	-	7 736
Balance at the end of the period		926 615	1 225 747	926 615	977 315	1 211 927	153 057	1 540 896	(309 549)	(284 496)	2 955 335	9 323 462	560 000	360 527	10 243 989
For The Three-Months Period Ended 31 March 2021															
Balance at the beginning of the period		926 615	1 225 747	926 615	977 315	1 141 824	224 274	1 540 896	(160 209)	(295 797)	2 775 635	9 282 915	105 848	-	9 388 763
Profit for the period		-	-	-	-	-	-	-	-	-	122 982	122 982	5 302	-	128 284
Other comprehensive income for the period		-	-	-	-	-	-	-	(72 810)	(19 867)	-	(92 677)	(4 314)	-	(96 991)
Total Comprehensive Income for the period		-	-	-	-	-	-	-	(72 810)	(19 867)	122 982	30 305	988	-	31 293
Transferred from investments revaluation reserve to retained earnings		-	-	-	-	-	-	-	-	1 518	(1 518)	-	-	-	-
Dividends	19	-	-	-	-	-	-	-	-	-	(108 423)	(108 423)	-	-	(108 423)
Acquisition of Oman Arab Bank		-	-	-	-	-	-	-	-	-	-	-	466 817	188 449	655 266
Adjustments during the period		-	-	-	-	-	-	-	-	-	7 508	7 508	(1 709)	-	5 799
Balance at the end of the period		926 615	1 225 747	926 615	977 315	1 141 824	224 274	1 540 896	(233 019)	(314 146)	2 796 184	9 212 305	571 944	188 449	9 972 698

* The retained earnings include restricted deferred tax assets in the amount of USD 255.4 million, as well as, restricted retained earnings that cannot be distributed or otherwise utilized except only under certain circumstances as a result of the adoption of certain Accounting Standards amounted to USD 2.8 million as of 31 March 2022.

* The Bank cannot use a restricted amount of USD 284.5 million which represents the negative investments revaluation reserve in accordance with the instructions of the Jordan Securities Commission and Central Bank of Jordan as of 31 March 2022.

The accompanying notes from (1) to (35) form an integral part of these interim condensed consolidated financial statements and should be read with them.

ARAB BANK GROUP
INTERIM CONDENSED CONSOLIDATED STATEMENT OF CASH FLOWS
(REVIEWED NOT AUDITED)

		For The Three-Months Period Ended 31 March	
	Notes	2022 USD '000	2021 USD '000
<u>CASH FLOWS FROM OPERATING ACTIVITIES</u>			
Profit for the period before tax		225 254	173 661
Adjustments for:			
Group's share of profits of associates		(82 574)	(75 671)
Depreciation and amortization		20 805	19 063
Expected credit losses on financial assets		75 655	120 103
Net accrued interest		(39 978)	(51 051)
(Gain) from sale of fixed assets		(125)	(46)
Dividends on financial assets at fair value through other comprehensive income	8	(4 933)	(2 680)
Loss (gain) from revaluation of financial assets at fair value through profit or loss	23	69	(1 033)
Other provisions		1 934	2 448
Total		196 107	184 794
<u>(Increase) decrease in assets:</u>			
Deposits with banks and financial institutions (maturing after 3 months)		(124 423)	(51 262)
Direct credit facilities at amortized cost		(637 785)	153 735
Financial assets at fair value through profit or loss		(4 078)	(130 041)
Other assets and financial derivatives		(115 062)	15 797
<u>Increase (decrease) in liabilities:</u>			
Banks' and financial institutions' deposits (maturing after 3 months)		484 566	(339 595)
Customer's deposits		162 856	(142 323)
Cash margin		83 179	65 723
Other liabilities and financial derivatives		(45 832)	(126 799)
Net Cash Flows (used in) Operating Activities before Income Tax		(472)	(369 971)
Income tax paid	15	(47 208)	(124 081)
Net Cash Flows (used in) Operating Activities		(47 680)	(494 052)
<u>CASH FLOWS FROM INVESTING ACTIVITIES</u>			
Sale (Purchase) of financial assets at fair value through other comprehensive income		44 038	(84 917)
Maturity (Purchase) of other financial assets at amortized cost		386 009	(1 194 565)
(Increase) of investments in associates		(437)	(1 469)
Acquisition of Oman Arab Bank		-	689 119
Dividends received from associates		51 857	114 712
Dividends received from financial assets at fair value through other comprehensive income		4 933	2 680
(Increase) decrease in fixed assets - net		(17 625)	4 276
Net Cash Flows from (used in) Investing Activities		468 775	(470 164)
<u>CASH FLOWS FROM FINANCING ACTIVITIES</u>			
(Decrease) in borrowed funds		(31 765)	(14 366)
(Decrease) in Perpetual Bonds	18	(77 922)	-
Dividends paid to shareholders		(485)	(152)
Net Cash Flows (used in) Financing Activities		(110 172)	(14 518)
Net Increase (decrease) in cash and cash equivalents		310 923	(978 734)
Exchange differences - change in foreign exchange rates		(17 562)	(72 810)
Cash and cash equivalents at the beginning of the period		12 260 052	12 412 068
Cash and Cash Equivalents at the end of the period	32	12 553 413	11 360 524
<u>Operational Cash Flows form Interest</u>			
Interest paid		209 799	160 794
Interest received		512 313	442 212

The accompanying notes from (1) to (35) form an integral part of these interim condensed consolidated financial statements and should be read with them.

ARAB BANK GROUP

NOTES TO THE INTERIM CONDENSED CONSOLIDATED FINANCIAL STATEMENTS

31 MARCH 2022 (REVIEWED NOT AUDITED)

1 - GENERAL INFORMATION

Arab Bank was established in 1930, and is registered as a Jordanian public shareholding limited company. The Head Office of the Group is domiciled in Amman - Hashemite Kingdom of Jordan and the Bank operates worldwide through its 77 branches in Jordan and 130 branches abroad. Also, the Group operates through its subsidiaries and Arab Bank (Switzerland) limited.

Arab Bank Plc shares are traded on Amman Stock Exchange. The shareholders of Arab Bank PLC are the same shareholders of Arab Bank Switzerland (every 18 shares of Arab Bank PLC equal/ traded for 1 share of Arab Bank Switzerland).

The accompanying Interim condensed consolidated financial statements was approved by the Board of Directors in its meeting Number (4) on 28 April 2022.

2 - BASIS OF PREPARATION AND CONSOLIDATION

2 - 1 BASIS OF PREPARATION

The accompanying condensed consolidated interim financial statements was prepared in accordance with the international Accounting Standard (IAS) 34 "interim financial reporting".

The interim condensed consolidated financial statements are prepared in accordance with the historical cost principle, except for financial assets at fair value through profit or loss, financial assets at fair value through other comprehensive income and financial derivatives which are stated at fair value as of the date of the interim condensed consolidated financial statements.

The accompanying interim condensed consolidated financial statements do not include all the information and disclosures required for the annual financial statements, which are prepared in accordance with the International Financial Reporting Standards and must be read with the Group consolidated financial statements as of 31 December 2021. In addition, the results of the Group's operations for the three-months period ended 31 March 2022 do not necessarily represent indications of the expected results for the year ending 31 December 2022, and do not contain the appropriation of the profit of the current period, which is usually performed at year end.

The consolidated financial statements are presented in US dollars (USD) which is the functional currency of the Group. For each entity in the Group, the Bank determines the functional currency and items included in the financial statements of each entity are measured using that functional currency.

ARAB BANK GROUP
NOTES TO THE INTERIM CONDENSED CONSOLIDATED FINANCIAL STATEMENTS
31 MARCH 2022 (REVIEWED NOT AUDITED)

2-2 BASIS OF CONSOLIDATION

The accompanying interim condensed consolidated financial statements of Arab Bank Group, presented in US dollars, comprise the financial statements of Arab Bank plc, Arab Bank (Switzerland) Limited and the following key subsidiaries:

Company Name	Percentage of ownership%		Date of acquisition	Principal Activity	Place of Incorporation	Paid in capital
	31 March 2022	31 December 2021				
Europe Arab Bank plc	100.00	100.00	2006	Banking	United Kingdom	€ 570m
Arab Bank Australia Limited	100.00	100.00	1994	Banking	Australia	AUD 119.3m
Islamic International Arab Bank plc	100.00	100.00	1997	Banking	Jordan	JD 100m
Arab National Leasing Company LLC	100.00	100.00	1996	Financial Leasing	Jordan	JD 50m
Al-Arabi Investment Group LLC	100.00	100.00	1996	Brokerage and Financial Services	Jordan	JD 14m
Arab Sudanese Bank Limited	100.00	100.00	2008	Banking	Sudan	SDG 117.5m
Al Arabi Investment Group	100.00	100.00	2009	Brokerage and Financial Services	Palestine	JD 1.7m
Arab Tunisian Bank	64.24	64.24	1982	Banking	Tunisia	TND 128m
Oman Arab Bank	49.00	49.00	1984	Banking	Oman	OMR 166.9m
Arab Bank Syria	51.29	51.29	2005	Banking	Syria	SYP 5.05b
Al Nisr Al Arabi Insurance Company	50.00	50.00	2006	Insurance	Jordan	JD 10m

* During 2021, the Group has obtained control over Oman Arab Bank. Accordingly, the investment has been reclassified from investment in an associate to investment in a subsidiary.

The interim condensed consolidated financial statements comprise the financial statements of the Bank and its subsidiaries where the Bank holds control over the subsidiaries.

Control is achieved when the Group is exposed, or has rights, to variable returns from its involvement with the investee and has the ability to affect those returns through its power over the investee. Specifically, the Group controls an investee if and only if the Group has:

- Power over the investee (i.e. existing rights that give it the current ability to direct the relevant activities of the investee).
- Exposure, or rights, to variable returns from its involvement with the investee.
- The ability to use its power over the investee to affect its returns.

When the Group has less than a majority of the voting or similar rights of an investee, the Group considers all relevant facts and circumstances in assessing whether it has power over an investee, including:

- The contractual arrangement with the other vote holders of the investee.
- Rights arising from other contractual arrangements.
- The Group's voting rights and potential voting rights.

The Group re-assesses whether or not it controls an investee if facts and circumstances indicate that there are changes to one or more of the three elements of control.

Consolidation of a subsidiary begins when the Group obtains control over the subsidiary and ceases when the Group loses control of the subsidiary. Income and expenses of a subsidiary acquired or disposed of during the year are included in the statement of comprehensive income from the date the Group gains control until the date the Group ceases to control the subsidiary.

Profit or loss and each component of other comprehensive income (OCI) are attributed to the equity holders of the parent of the Group and to the non-controlling interests, even if this results in the non-controlling interests having a deficit balance. When necessary, adjustments are made to the financial statements of subsidiaries to bring their accounting policies into line with the Group's accounting policies.

All intra-group assets and liabilities, equity, income, expenses and cash flows relating to transactions between members of the Group are eliminated in full on consolidation.

A change in the ownership interest of a subsidiary without a loss of control is accounted for as an equity transaction. If the Group loses control over a subsidiary, it:

- Derecognizes the assets (including goodwill) and liabilities of the subsidiary.
- Derecognizes the carrying amount of any non-controlling interests.
- Derecognizes the cumulative translation differences, recorded in equity.
- Recognizes the fair value of the consideration received.
- Recognizes the fair value of any investment retained.
- Recognizes the gain or loss resulted from loss of control.
- Reclassifies the parent's share of components previously recognized in OCI to profit or loss.

2-3 CHANGES IN ACCOUNTING POLICIES

The accounting policies used in the preparation of the consolidated financial statements are consistent with those used in the preparation of the annual consolidated financial statements for the year ended 31 December 2021 except for the adoption of new amendments on the standards effective as of 1 January 2022 shown below:

Reference to the Conceptual Framework – Amendments to IFRS 3

In May 2020, the IASB issued Amendments to IFRS 3 Business Combinations - Reference to the Conceptual Framework. The amendments are intended to replace a reference to the Framework for the Preparation and Presentation of Financial Statements, issued in 1989, with a reference to the Conceptual Framework for Financial Reporting issued in March 2018 without significantly changing its requirements.

The Board also added an exception to the recognition principle of IFRS 3 to avoid the issue of potential 'day 2' gains or losses arising for liabilities and contingent liabilities that would be within the scope of IAS 37 or IFRIC 21 Levies, if incurred separately.

At the same time, the Board decided to clarify existing guidance in IFRS 3 for contingent assets that would not be affected by replacing the reference to the Framework for the Preparation and Presentation of Financial Statements.

These amendments had no material impact on the interim condensed consolidated financial statements of the Group.

Property, Plant and Equipment: Proceeds before Intended Use – Amendments to IAS 16

In May 2020, the IASB issued Property, Plant and Equipment — Proceeds before Intended Use, which prohibits entities from deducting from the cost of an item of property, plant and equipment, any proceeds from selling items produced while bringing that asset to the location and condition necessary for it to be capable of operating in the manner intended by management. Instead, an entity recognises the proceeds from selling such items, and the costs of producing those items, in profit or loss.

These amendments had no material impact on the interim condensed consolidated financial statements of the Group.

Onerous Contracts – Costs of Fulfilling a Contract – Amendments to IAS 37

In May 2020, the IASB issued amendments to IAS 37 to specify which costs an entity needs to include when assessing whether a contract is onerous or loss-making.

The amendments apply a "directly related cost approach". The costs that relate directly to a contract to provide goods or services include both incremental costs and an allocation of costs directly related to contract activities. General and administrative costs do not relate directly to a contract and are excluded unless they are explicitly chargeable to the counterparty under the contract.

IFRS 1 First-time Adoption of International Financial Reporting Standards – Subsidiary as a first-time adopter

As part of its 2018-2020 annual improvements to IFRS standards process, the IASB issued an amendment to IFRS 1 First-time Adoption of International Financial Reporting Standards. The amendment permits a subsidiary that elects to apply paragraph D16(a) of IFRS 1 to measure cumulative translation differences using the amounts reported by the parent, based on the parent's date of transition to IFRS. This amendment is also applied to an associate or joint venture that elects to apply paragraph D16(a) of IFRS 1.

The amendments is not applicable to the Group.

IFRS 9 Financial Instruments – Fees in the '10 per cent' test for derecognition of financial liabilities

As part of its 2018-2020 annual improvements to IFRS standards process the IASB issued amendment to IFRS 9. The amendment clarifies the fees that an entity includes when assessing whether the terms of a new or modified financial liability are substantially different from the terms of the original financial liability. These fees include only those paid or received by the borrower and the lender, including fees paid or received by either the borrower or lender on the other's behalf. An entity applies the amendment to financial liabilities that are modified or exchanged on or after the beginning of the annual reporting period in which the entity first applies the amendment.

These amendments had no material impact on the interim condensed consolidated financial statements of the Group.

3 - USE OF ESTIMATE

Provisions for impairment - ECL

In determining impairment of financial assets, judgement is required in the estimation of the amount and timing of future cash flows as well as an assessment of whether the credit risk on the financial asset has increased significantly since initial recognition and incorporation of forward-looking information in the measurement of ECL.

Inputs, assumptions and techniques used for ECL calculation – IFRS9 Methodology

Key concepts in IFRS 9 that have the most significant impact and require a high level of judgment, as considered by the Group while determining the impact assessment, are:

In accordance with IFRS 9, a significant increase in credit risk can be assessed at the group / portfolio level if the common risk characteristics are shared. Any instruments that are collectively assessed must have common credit risk characteristics. The Group has followed the following criteria for determining the ECL calculation on a collective versus individual basis as follows:

- Retail Portfolio: on Collective Basis based on the product level (Loans, Housing Loans, Car Loans, and Credit Cards)
- Corporate Portfolio: individual basis at customer/ facility level
- Financial Institutions: Individual Basis at Bank/ facility Level.
- Debt instruments measured at amortized cost: Individual Level at Instrument level.

• Assessment of Significant Increase in Credit Risk (SICR)

To assess whether the credit risk on a financial asset has increased significantly since origination, the Group compares the risk of default occurring over the expected life of the financial asset at the reporting date to the corresponding risk of default at origination, using key risk indicators that are used in the Group's existing risk management processes.

Our assessment of significant increases in credit risk will be performed periodically for each individual exposure based on three factors. If any of the following factors indicates that a significant increase in credit risk has occurred, the instrument will be moved from Stage 1 to Stage 2:

1. We have established thresholds for significant increases in credit risk based on movement in the customer's internal credit grade and the related PDs relative to initial recognition.
2. Restructuring and/or Rescheduling on the customers' accounts/ facilities during the assessment period is considered as indicator for SICR.

Movements between Stage 2 and Stage 3 are based on whether financial assets are credit-impaired as at the reporting date. The determination of credit-impairment under IFRS (9), is mentioned in the "Definition of default" below.

• Macroeconomic Factors, Forward Looking Information (FLI) and Multiple Scenarios

The measurement of expected credit losses for each stage and the assessment of significant increases in credit risk must consider information about past events and current conditions as well as reasonable and supportable forecasts of future events and economic conditions. The estimation and application of forward-looking information will require significant judgment in cooperation with international expert in this area.

PD, Loss Given Default (LGD) and Exposure At Default (EAD) inputs used to estimate Stage 1 and Stage 2 credit loss allowances are modelled based on the macroeconomic variables (or changes in macroeconomic variables) that are most closely correlated with credit losses in the relevant portfolio.

Each macroeconomic scenario used in our expected credit loss calculation will have forecasts of the relevant macroeconomic variables.

The estimation of expected credit losses in Stage 1 and Stage 2 will be a discounted probability-weighted estimate that considers a minimum of four future macroeconomic scenarios.

The base case scenario will be based on macroeconomic forecasts (e.g.: GDP, inflation, interest rate). Upside and downside scenarios will be set relative to our base case scenario based on reasonably possible alternative macroeconomic conditions.

ARAB BANK GROUP
NOTES TO THE INTERIM CONDENSED CONSOLIDATED FINANCIAL STATEMENTS
31 MARCH 2022 (REVIEWED NOT AUDITED)

The Group calculates ECLs based on a three probability-weighted scenarios to measure the expected cash shortfalls, discounted at an approximation to the EIR. A cash shortfall is the difference between the cash flows that are due to the Group in accordance with the contract and the cash flows that the entity expects to receive. During 2020 and due to the developments and the abnormal situation resulted from COVID-19 pandemic, an additional downside scenario was used by the management for calculating the ECL until 30 June 2021. During the third quarter of the year 2021 the management resolved to use three scenarios using probability weight for each scenario based on the management best estimate for their likelihood. For certain countries, management continued to use more than three scenarios based on their judgment and as a response for developments of COVID – 19 pandemic in these countries. Below are the weights for each scenario for the periods ended 31 March 2022 and 31 March 2021:

	Assigned weighted average 31 March 2022	Assigned weighted average 31 March 2021
Baseline scenario	45%	35%
Upside scenario	20%	15%
Worst-case scenario 1	35%	20%
Worst-case scenario 2	N/A	30%

Scenarios will be probability-weighted according to the best estimate of their relative likelihood based on historical frequency and current trends and conditions. Probability weights will be updated on a quarterly basis.

All scenarios considered will be applied to all portfolios subject to expected credit losses with the same probabilities.

The mechanism of the ECL calculations are outlined below and the key elements are, as follows:

- PD The Probability of Default is an estimate of the likelihood of default over a given time horizon. A default may only happen at a certain time over the assessed period.
- EAD The Exposure at Default is an estimate of the exposure at a future default date, taking into account expected changes in the exposure after the reporting date, including repayments of principal and interest, whether scheduled by contract or otherwise, expected drawdowns on committed facilities, and accrued interest from missed payments.
- LGD The Loss Given Default is an estimate of the loss arising in the case where a default occurs at a given time. It is based on the difference between the contractual cash flows due and those that the lender would expect to receive, including from the realization of any collateral. It is usually expressed as a percentage of the EAD.

Despite, the classification of credit facilities is governed by the regulations of the Central Bank of Jordan unless the local regulations in other countries are more stringent, or the Group must adopt the same according to the law.

• Definition of default

The definition of default used in the measurement of expected credit losses and the assessment to determine movement between stages will be consistent with the definition of default used for internal credit risk management purposes. IFRS 9 does not define default, but contains a rebuttable presumption that default has occurred when an exposure is greater than 90 days past due.

Notwithstanding the above, the classification of credit facilities is governed by the Central Bank of Jordan regulations unless local regulations in other countries are stricter, or the Group has to adopt the same by law.

The Group has set out the definition of default where a default is considered to have occurred when either or both of the two following events have taken place:

- The obligor is considered unlikely to pay its credit obligations in full.
- The obligor is past due for 90 days or more on any material credit obligation.

• Expected life

When measuring ECL, the Group must consider the maximum contractual period over which the Group is exposed to credit risk. All contractual terms should be considered when determining the expected life, including prepayment options and extension and rollover options. For certain revolving credit facilities that do not have a fixed maturity, the expected life is estimated based on the period over which the Group is exposed to credit risk and where the credit losses would not be mitigated by management actions.

Governance of applying the requirements of IFRS 9:

To ensure compliance with the requirements of implementing the standard and to ensure the progress of the implementation, a special committee was established consisting of the manager of risk management, the manager of credit management, the financial manager of the Group in addition to the manager of the information systems department and the manager of project management. Where the committee takes the necessary decisions regarding implementation methodology, ensuring that the general policies, work procedures and regulations are updated in line with the requirements of the standard, and it also presents the results of calculating the expected credit losses based on the standard to the senior management and to the board of directors through the committees emanating from it.

4 - CASH AND BALANCES WITH CENTRAL BANKS

The details of this item are as follows:

	31 March 2022 (Reviewed not Audited)	31 December 2021 (Audited)
	USD '000	USD '000
Cash in vaults	872 919	774 302
Balances with central banks:		
Current accounts	4 406 719	4 868 254
Time and notice	5 114 606	5 082 189
Mandatory cash reserve	1 411 479	1 484 161
Less: Net ECL Charges	(201 528)	(201 912)
Total	11 604 195	12 006 994

- Except for the mandatory cash reserve, there are no restricted balances at Central Banks.

- Balances and certificates of deposits maturing after three months amounted to USD 25 million as of 31 March 2022 (USD 25 million as of 31 December 2021).

The movement of ECL charges on Balances with Central Banks is as follows:

	31 March 2022 (Reviewed not Audited)			31 December 2021 (Audited)	
	USD '000	USD '000	USD '000	USD '000	USD '000
	Stage 1	Stage 2	Stage 3	Total	Total
Balance at the beginning of the period / year	1 909	200 003	-	201 912	142 351
Net ECL Charges for the period/ year	(511)	214	-	(297)	60 200
Adjustments during the period and translation adjustments	(87)	-	-	(87)	(639)
Balance at the end of the period / year	1 311	200 217	-	201 528	201 912

5 - BALANCES WITH BANKS AND FINANCIAL INSTITUTIONS

The details of this item are as follows:

Local banks and financial institutions

	31 March 2022 (Reviewed not Audited)	31 December 2021 (Audited)
	USD '000	USD '000
Current Accounts	3 040	3 561
Time deposits maturing within 3 months	189 577	163 197
Total	192 617	166 758

Banks and financial institutions abroad

	31 March 2022 (Reviewed not Audited)	31 December 2021 (Audited)
	USD '000	USD '000
Current accounts	1 430 348	1 281 946
Time deposits maturing within 3 months	2 316 303	2 310 345
Certificates of deposit maturing within 3 months	44 630	-
Total	3 791 281	3 592 291

Less: Net ECL Charges

	(2 156)	(2 765)
Total balances with banks and financial institutions local and abroad	3 981 742	3 756 284

- There are no non-interest bearing balances as of 31 March 2022 and 31 December 2021.

- There are no restricted balances as of 31 March 2022 and 31 December 2021.

The movement of ECL charges on Balances with Banks and Financial Institutions is as follows:

	31 March 2022 (Reviewed not Audited)			31 December 2021 (Audited)
	USD '000	USD '000	USD '000	USD '000
	Stage 1	Stage 2	Stage 3	Total
Balance at the beginning of the period / year	2 765	-	-	2 765
Acquisition of Oman Arab Bank	-	-	-	106
Adjusted Balance at the beginning of the period / year	2 765	-	-	2 999
Net ECL Charges for the period / year	(608)	-	-	(608)
Adjustments during the period and translation adjustments	(1)	-	-	(83)
Balance at the end of the period / year	2 156	-	-	2 765

6 - DEPOSITS WITH BANKS AND FINANCIAL INSTITUTIONS

The details of this item are as follows:

Deposits with Local Banks and Financial Institutions:

	31 March 2022 (Reviewed not Audited)	31 December 2021 (Audited)
	USD '000	USD '000
Time deposits maturing after 3 months and before 6 months	21 150	-
Time deposits maturing after 6 months and before 9 months	-	21 150
Time deposits maturing after 9 months and before a year	-	6 161
Time deposits maturing after one year	47 610	47 610
Total	68 760	74 921

Deposits with Banks and Financial Institutions Abroad:

	31 March 2022 (Reviewed not Audited)	31 December 2021 (Audited)
	USD '000	USD '000
Time deposits maturing after 3 months and before 6 months	260 938	148 112
Time deposits maturing after 6 months and before 9 months	25 974	53 307
Time deposits maturing after 9 months and before a year	45 076	-
Total	331 988	201 419
<u>Less: Net ECL Charges</u>	<u>(850)</u>	<u>(846)</u>
Total deposits with banks and financial institutions Local and Abroad	399 898	275 494

- There are no restricted deposits as of 31 March 2022 and 31 December 2021.

The movement of ECL charges on Deposits with Banks and Financial Institutions is as follows:

	31 March 2022 (Reviewed not Audited)			31 December 2021 (Audited)
	USD '000	USD '000	USD '000	USD '000
	Stage 1	Stage 2	Stage 3	Total
Balance at the beginning of the period / year	846	-	-	2 743
Net ECL Charges for the period/ year	18	-	-	(1 810)
Adjustments during the period and translation adjustments	(14)	-	-	(87)
Balance at the end of the period / year	850	-	-	846

7 - FINANCIAL ASSETS AT FAIR VALUE THROUGH PROFIT OR LOSS

The details of this item are as follows:

	31 March 2022 (Reviewed not Audited)	31 December 2021 (Audited)
	USD '000	USD '000
Treasury bills and Governmental bonds	24 273	4 727
Corporate bonds	25 141	35 390
Corporate shares	6 888	12 091
Mutual funds	20 050	20 135
Total	76 352	72 343

8 - FINANCIAL ASSETS AT FAIR VALUE THROUGH OTHER COMPREHENSIVE INCOME

The details of this item are as follows:

	31 March 2022 (Reviewed not Audited)	31 December 2021 (Audited)
	USD '000	USD '000
Quoted shares	157 786	163 766
Unquoted shares	208 026	211 587
Governmental bonds and bonds guaranteed by the government	226 755	219 330
Corporate bonds through OCI	79 767	93 643
<u>Less:</u> Net ECL Charges	(453)	(472)
Total	671 881	687 854

- Cash dividends from the investments above amounted to USD 4.9 million for the three-months period ended 31 March 2022 (USD 2.7 millions for the three-months period ended 31 March 2021).

The movement of ECL charges on Financial Assets at OCI is as follows:

	31 March 2022 (Reviewed not Audited)			31 December 2021 (Audited)	
	USD '000	USD '000	USD '000	USD '000	USD '000
	Stage 1	Stage 2	Stage 3	Total	Total
Balance at the beginning of the period / year	472	-	-	472	-
Acquisition of Oman Arab Bank	-	-	-	-	1 065
Adjusted Balance at the beginning of the period / year	472	-	-	472	1 065
Net ECL Charges for the period / year	(8)	-	-	(8)	(593)
Adjustments during the period and translation adjustments	(11)	-	-	(11)	-
Balance at the end of the period / year	453	-	-	453	472

9 - DIRECT CREDIT FACILITIES AT AMORTIZED COST

The details of this item are as follows:

31 March 2022 (Reviewed not Audited)						
	Consumer Banking	Corporates		Banks and Financial Institutions	Government and Public Sector	Total
	USD '000	Small and Medium	Large	USD '000	USD '000	USD '000
Discounted bills *	50 932	90 916	658 683	245 643	22 483	1 068 657
Overdrafts *	95 533	1 205 979	3 715 188	3 540	377 462	5 397 702
Loans and advances *	5 195 470	2 362 417	13 614 758	30 502	2 152 453	23 355 600
Real-estate loans	4 140 116	483 061	473 266	-	-	5 096 443
Credit cards	239 035	-	-	-	5	239 040
Total	9 721 086	4 142 373	18 461 895	279 685	2 552 403	35 157 442
<u>Less:</u> Interest and commission in suspense	109 382	146 387	554 581	49	-	810 399
Provision for impairment - ECL	309 874	397 439	1 855 234	5 229	14 599	2 582 375
Total	419 256	543 826	2 409 815	5 278	14 599	3 392 774
Net Direct Credit Facilities At Amortized Cost	9 301 830	3 598 547	16 052 080	274 407	2 537 804	31 764 668

* Net of interest and commission received in advance which amounted to USD 116.9 million as of 31 March 2022.

- Rescheduled loans during the three-months period ended 31 March 2022 amounted to USD 92.3 million .
- Restructured loans (transferred from non performing to watch list loans) during the three-months period ended 31 March 2022 amounted to USD 5.2 million.
- Direct credit facilities granted to and guaranteed by the Government of Jordan as of 31 March 2022 amounted to USD 78.6 million, or 0.2% of total direct credit facilities.
- Non-performing direct credit facilities as of 31 March 2022 amounted to USD 2846.5 million, or 8.1% of total direct credit facilities.
- Non-performing direct credit facilities as of 31 March 2022 (net of interest and commission in suspense) amounted to USD 2080.3 million, or 6% of direct credit facilities (after deducting interest and commission in suspense).

31 December 2021
(Audited)

	Consumer Banking	Corporates		Banks and Financial Institutions	Government and Public Sector	Total
		Small and Medium	Large			
	USD '000	USD '000	USD '000	USD '000	USD '000	USD '000
Discounted bills *	50 829	103 133	645 780	336 437	22 442	1 158 621
Overdrafts *	93 379	1 486 085	3 480 308	4 274	408 225	5 472 271
Loans and advances *	4 943 584	2 286 684	13 357 152	37 537	2 068 640	22 693 597
Real-estate loans	4 022 728	479 256	492 740	-	-	4 994 724
Credit cards	231 250	-	-	-	-	231 250
Total	9 341 770	4 355 158	17 975 980	378 248	2 499 307	34 550 463
<u>Less:</u> Interest and commission in suspense	106 284	143 654	528 556	49	-	778 543
Provision for impairment - ECL	312 222	397 379	1 856 016	5 511	12 006	2 583 134
Total	418 506	541 033	2 384 572	5 560	12 006	3 361 677
Net Direct Credit Facilities at Amortized Cost	8 923 264	3 814 125	15 591 408	372 688	2 487 301	31 188 786

* Net of interest and commission received in advance, which amounted to USD 117.4 million as of 31 December 2021.

- Rescheduled loans during the year ended 31 December 2021 amounted to USD 1041.2 million.
- Restructured loans (transferred from non performing to watch list loans) during the year ended 31 December 2021 amounted to USD 1.3 million.
- Direct credit facilities granted to and guaranteed by the Government of Jordan as of 31 December 2021 amounted to USD 100.1 million, or 0.3% of total direct credit facilities.
- Non-performing direct credit facilities as of 31 December 2021 amounted to USD 2855.3 million, or 8.3% of total direct credit facilities.
- Non-performing direct credit facilities (net of interest and commission in suspense) as of 31 December 2021 amounted to USD 2117.4 million or 6.3% of direct credit facilities (after deducting interest and commission in suspense).

The details of movement on the provision for impairment of the ECL as of 31 March 2022 are as follows:

	31 March 2022 (Reviewed not Audited)			
	USD '000	USD '000	USD '000	USD '000
	Stage 1	Stage 2	Stage 3	Total
Balance at the beginning of the period	101 833	655 000	1 826 301	2 583 134
Transferred to Stage 1	4 077	(4 012)	(65)	-
Transferred to Stage 2	(2 423)	4 208	(1 785)	-
Transferred to Stage 3	(89)	(11 935)	12 024	-
Net ECL Charges for the period	4 208	38 052	19 643	61 903
Written off balances or transferred to off statement of financial position	-	-	(11 127)	(11 127)
Adjustments during the period and translation adjustments	(3 014)	(4 359)	(44 162)	(51 535)
Balance at the end of the period	104 592	676 954	1 800 829	2 582 375

The details of movement on the provision for impairment of the ECL as of 31 December 2021 are as follows:

	31 December 2021 (Audited)			
	USD '000	USD '000	USD '000	USD '000
	Stage 1	Stage 2	Stage 3	Total
Balance at the beginning of the year	120 651	440 147	1 403 943	1 964 741
Acquisition of Oman Arab Bank	25 386	76 070	137 314	238 770
Adjusted Balance at the beginning of the year	146 037	516 217	1 541 257	2 203 511
Transferred to Stage 1	5 827	(5 599)	(228)	-
Transferred to Stage 2	(12 148)	14 824	(2 676)	-
Transferred to Stage 3	(267)	(49 768)	50 035	-
Net ECL Charges for the year	(36 080)	185 065	307 208	456 193
Written off balances or transferred to off statement of financial position	-	(954)	(43 169)	(44 123)
Adjustments during the year and translation adjustments	(1 536)	(4 785)	(26 126)	(32 447)
Balance at the end of the year	101 833	655 000	1 826 301	2 583 134

- There are no provisions no longer required as a result of settlement or repayment, transferred to other non-performing direct credit facilities as of 31 March 2022 and as of 31 December 2021.

- Impairment is assessed based on individual customer accounts.

- Non-performing loans transferred to off interim condensed consolidated statement of financial position amounted to USD 2.7 million as of 31 March 2022 (USD 33.5 million as of 31 December 2021) noting that these non-performing direct credit facilities are fully covered by set provisions and suspended interest.

The details of movement on interest and commission in suspense are as follows:

31 March 2022 (Reviewed not Audited)					
Consumer Banking	Corporates		Banks and Financial Institutions	Government and Public Sector	Total
	Small & Medium	Large			
USD '000	USD '000	USD '000	USD '000	USD '000	USD '000
Balance at the beginning of the period	106 284	143 654	528 556	49	778 543
Interest and commissions suspended during the period	5 899	5 543	41 542	-	52 984
Interest and commission in suspense settled (written off or transferred to off consolidated statement of financial position)	(766)	(1 713)	(6 541)	-	(9 020)
Recoveries	(1 543)	(655)	(2 438)	-	(4 636)
Adjustments during the period	-	47	(47)	-	-
Translation adjustments	(492)	(489)	(6 491)	-	(7 472)
Balance at the end of the period	109 382	146 387	554 581	49	810 399

31 December 2021 (Audited)					
Consumer Banking	Corporates		Banks and Financial Institutions	Government and Public Sector	Total
	Small & Medium	Large			
USD '000	USD '000	USD '000	USD '000	USD '000	USD '000
Balance at the beginning of the year	92 524	115 426	411 265	53	619 268
Acquisition of Oman Arab Bank	5 499	9 795	15 774	-	31 068
Adjusted Balance at the beginning of the period	98 023	125 221	427 039	53	650 336
Interest and commissions suspended during the year	23 826	26 865	136 612	-	187 303
Interest and commission in suspense settled (written off or transferred to off consolidated statement of financial position)	(8 680)	(3 885)	(19 311)	-	(31 876)
Recoveries	(5 541)	(2 803)	(5 122)	-	(13 466)
Adjustment during the year	274	(920)	647	(2)	(1)
Translation adjustments	(1 618)	(824)	(11 309)	(2)	(13 753)
Balance at the end of the Year	106 284	143 654	528 556	49	778 543

Classification of direct credit facilities at amortized cost based on the geographical and economic sectors as follows:

	Inside Jordan	Outside Jordan	31 March 2022 (Reviewed not Audited)	31 December 2021 (Audited)
			USD '000	USD '000
Economic Sector	USD '000	USD '000	USD '000	USD '000
Consumer Banking	3 364 533	5 937 297	9 301 830	8 923 264
Industry and Mining	1 463 194	3 421 737	4 884 931	4 690 843
Constructions	464 536	1 906 935	2 371 471	2 291 070
Real Estate	311 185	1 569 932	1 881 117	1 836 345
Trade	1 353 575	2 931 681	4 285 256	4 088 670
Agriculture	199 647	551 738	751 385	716 434
Tourism and Hotels	253 894	777 323	1 031 217	1 013 506
Transportations	90 706	404 606	495 312	521 848
Shares	-	35 371	35 371	35 939
General Services	864 610	3 049 957	3 914 567	4 210 878
Banks and Financial Institutions	55 124	219 283	274 407	372 688
Government and Public Sector	175 484	2 362 320	2 537 804	2 487 301
Net Direct Credit Facilities at Amortized Cost	8 596 488	23 168 180	31 764 668	31 188 786

10 - OTHER FINANCIAL ASSETS AT AMOTIZED COST

The details of this item are as follows:

	31 March 2022 (Reviewed not Audited)	31 December 2021 (Audited)
	USD '000	USD '000
Treasury bills	2 247 702	2 229 828
Governmental bonds and bonds guaranteed by the government	6 562 366	6 954 163
Corporate bonds	1 395 476	1 411 547
<u>Less:</u> Net ECL Charges	(36 898)	(34 365)
Total	10 168 646	10 561 173

Analysis of bonds based on interest nature:

	31 March 2022 (Reviewed not Audited)	31 December 2021 (Audited)
	USD '000	USD '000
Floating interest rate	535 100	742 911
Fixed interest rate	9 670 444	9 852 627
<u>Less:</u> Net ECL Charges	(36 898)	(34 365)
Total	10 168 646	10 561 173

Analysis of financial assets based on market quotation:

	31 March 2022 (Reviewed not Audited)	31 December 2021 (Audited)
	USD '000	USD '000
Financial assets quoted in the market:		
Treasury bills	1 130 956	1 099 121
Governmental bonds and bonds guaranteed by the government	1 678 964	2 298 270
Corporate bonds	1 275 240	1 286 285
Total	4 085 160	4 683 676

	31 March 2022 (Reviewed not Audited)	31 December 2021 (Audited)
	USD '000	USD '000
Financial assets unquoted in the market:		
Treasury bills	1 116 746	1 130 707
Governmental bonds and bonds guaranteed by the government	4 883 402	4 655 893
Corporate bonds	120 236	125 262
Total	6 120 384	5 911 862
<u>Less:</u> Net ECL Charges	(36 898)	(34 365)
Grand Total	10 168 646	10 561 173

The movement of ECL charges on Other Financial Assets at Amortized Cost is as follows:

	31 March 2022 (Reviewed not Audited)			31 December 2021 (Audited)	
	USD '000	USD '000	USD '000	USD '000	USD '000
	Stage 1	Stage 2	Stage 3	Total	Total
Balance at the beginning of the period / year	14 388	19 977	-	34 365	40 033
Acquisition of Oman Arab Bank	-	-	-	-	174
Adjusted Balance at the beginning of the period / year	14 388	19 977	-	34 365	40 207
Net ECL Charges for the period / year	6 993	(475)	-	6 518	(6 329)
Adjustments during the period and translation adjustments	(3 952)	(33)	-	(3 985)	487
Balance at the end of the period / year	17 429	19 469	-	36 898	34 365

During the three-months period ended 31 March 2022 certain financial assets at amortized cost with a total amount of USD 41 million were sold (USD 62 million during the year ended 31 December 2021).

11 - FIXED ASSETS

The additions to and disposals of fixed assets during the three-months period ended 31 March 2022 amounted to USD 15.9 million and USD 3.2 million respectively (USD 55.8 million and USD 3.3 million for the three-months period ended 31 March 2021).

The cost of fully depreciated fixed assets amounted to USD 383.7 million as of 31 March 2022 (USD 428.8 million as of 31 December 2021).

12 - OTHER ASSETS

The details of this item are as follows:

	31 March 2022 (Reviewed not Audited)	31 December 2021 (Audited)
	USD '000	USD '000
Accrued interest receivable	395 103	351 575
Prepaid expenses	97 652	56 352
Foreclosed assets *	178 134	163 793
Intangible assets	35 089	35 106
Right-of-use Assets	92 219	96 752
Other miscellaneous assets	299 111	272 691
Total	1 097 308	976 269

* Central Bank of Jordan instructions require disposal of these assets during a maximum period of two years from the date of foreclosure.

13 - CUSTOMERS' DEPOSITS

The details of this item are as follows:

31 March 2022					
(Reviewed not Audited)					
	Consumer Banking	Corporates		Government and Public Sector	Total
		Small & Medium	Large		
	USD '000	USD '000	USD '000	USD '000	USD '000
Current and demand	11 165 821	3 066 769	4 218 343	1 154 464	19 605 397
Savings	5 423 822	132 749	15 805	50 281	5 622 657
Time and notice	9 843 665	1 334 579	3 786 249	3 738 195	18 702 688
Certificates of deposit	537 760	38 044	93 077	48 744	717 625
Total	26 971 068	4 572 141	8 113 474	4 991 684	44 648 367

31 December 2021					
(Audited)					
	Consumer Banking	Corporates		Government and Public Sector	Total
		Small & Medium	Large		
	USD '000	USD '000	USD '000	USD '000	USD '000
Current and demand	10 978 690	2 979 364	3 819 526	1 309 225	19 086 805
Savings	5 372 418	134 073	18 919	51 751	5 577 161
Time and notice	9 732 761	1 340 172	3 983 992	4 017 431	19 074 356
Certificates of deposit	613 070	17 510	114 008	2 601	747 189
Total	26 696 939	4 471 119	7 936 445	5 381 008	44 485 511

- Total Government of Jordan and Jordanian public sector deposits amounted to USD 1145.6 millions, or 2.6% of total customers' deposits as of 31 March 2022 (USD 1197.7 million, or 2.7% of total customers' deposits as of 31 December 2021).
- Non-interest bearing deposits amounted to USD 16374.7 million, or 36.7% of total customers' deposits as of 31 March 2022 (USD 16012.4 million, or 36.0% of total customers' deposits as of 31 December 2021).
- Blocked deposits amounted to USD 144.9 million, or 0.3% of total customers' deposits as of 31 March 2022 (USD 131.5 million, or 0.3% of total customers' deposits as of 31 December 2021).
- Dormant deposits amounted to USD 412.5 million, or 0.9% of total customers' deposits as of 31 March 2022 (USD 418 million, or 0.9% of total customers' deposits as of 31 December 2021).

14 - BORROWED FUNDS

The details of this item are as follows:

	31 March 2022 (Reviewed not Audited)	31 December 2021 (Audited)
	USD '000	USD '000
From central banks	148 359	159 466
From banks and financial institutions	442 336	462 994
Total	590 695	622 460

Analysis of borrowed funds according to interest nature is as follows:

	31 March 2022 (Reviewed not Audited)	31 December 2021 (Audited)
	USD '000	USD '000
Floating interest rate	312 939	351 975
Fixed interest rate	277 756	270 485
Total	590 695	622 460

15 - PROVISION FOR INCOME TAX

The details of this item are as follows:

	31 March 2022 (Reviewed not Audited)	31 December 2021 (Audited)
	USD '000	USD '000
Balance at the beginning of the period / year	202 477	275 406
Acquisition of Oman Arab Bank	-	11 706
Adjusted Balance at the beginning of the period / year	202 477	287 112
Income tax expense	64 344	199 725
Income tax paid	(47 208)	(284 360)
Balance at the end of the period / year	219 613	202 477

Income tax expense charged to the interim condensed consolidated statement of income consists of the following:

	For The Three-Months Period Ended 31 March	
	2022	2021
	USD '000	USD '000
Income tax expense for the period	64 344	58 654
Effect of deferred tax	(5 133)	(13 277)
Total	59 211	45 377

- The income tax rate for the banking sector in Jordan is 38% (35% income tax + 3% national contribution tax) , while the income tax rate in the countries where the Group has subsidiaries and branches ranges from zero to 38% as of 31 March 2022 and 31 December 2021. The effective tax rate for the Group is 26.3% as of 31 March 2022 and 26.1% as of 31 March 2021.
- The subsidiaries and branches of Arab Bank Group have reached recent tax settlements ranging between 2020 such as Arab Bank United Arab Emirates and Arab Sudanese Bank and 2019 such as Arab Bank Egypt and Arab Investment Group Jordan Co.

16 - OTHER LIABILITIES

The details of this item are as follows:

	31 March 2022 (Reviewed not Audited)	31 December 2021 (Audited)
	USD '000	USD '000
Accrued interest payable	192 581	189 031
Notes payable	183 241	189 180
Interest and commission received in advance	69 589	90 755
Accrued expenses	121 477	131 428
Dividends payable to shareholders	197 359	17 138
Provision for impairment - ECL of the indirect credit facilities*	183 558	145 511
Lease contracts liability	87 335	98 361
Other miscellaneous liabilities	377 808	391 367
Total	1 412 948	1 252 771

* The details of movement on the provision for impairment of the ECL of the indirect credit facilities are as follows:

	31 March 2022 (Reviewed not Audited)				31 December 2021 (Audited)
	USD '000	USD '000	USD '000	USD '000	USD '000
	Stage 1	Stage 2	Stage 3	Total	Total
Balance at the beginning of the period / year	29 517	23 549	92 445	145 511	91 950
Acquisition of Oman Arab Bank	-	-	-	-	1 569
Balance at the beginning of the period / year	29 517	23 549	92 445	145 511	93 519
Transferred to Stage 1	39	(39)	-	-	-
Transferred to Stage 2	(259)	260	(1)	-	-
Transferred to Stage 3	-	-	-	-	-
Net ECL Charges for the period / year	1 237	2 855	4 037	8 129	52 583
Adjustments during the period and translation Adjustments	(550)	(135)	30 603	29 918	(591)
Balance at the end of the period / year	29 984	26 490	127 084	183 558	145 511

17 - SHARE CAPITAL AND RESERVES

A. Share Capital amounted to USD 926.6 million distributed to 640.8 million shares as of 31 March 2022 and 31 December 2021.

B. The Group did not make any appropriation to the legal reserves, in accordance with companies law, in the interim financial statements as such appropriations are performed at year end.

18 - PERPETUAL TIER 1 CAPITAL BONDS

A. On 29 December 2016, Oman Arab Bank issued unsecured perpetual Tier 1 bonds of USD 77.9 million. The bonds are listed on the Muscat Securities Market and are transferable through trading. The bonds carry a fixed coupon rate of 7.75 per cent per annum payable semi-annually and treated as deduction from equity. Interest is non-cumulative and payable at Bank's discretion. The bonds form part of Tier 1 Capital of the Bank and comply with Basel-III and Central Bank of Oman regulation.

B. Additionally, on 17 October 2018, the Bank issued another series of unsecured perpetual Tier 1 bonds of USD 110.5 million. The bonds carry a fixed coupon rate of 7.5 per cent per annum payable semi-annually and treated as deduction from equity. Interest is non-cumulative and payable at Bank's discretion. The bonds are in pari-passu with earlier issue.

C. Additionally, on 4 June 2021, the Bank issued another series of unsecured perpetual Tier 1 bonds of USD 250 million. The bonds carry a fixed coupon rate of 7.625 per cent per annum payable semi-annually and treated as deduction from equity. Interest is non-cumulative and payable at Bank's discretion. The bonds are in pari-passu with earlier issue.

D. The Tier 1 bonds constitute direct, unconditional, subordinated and unsecured obligations of the Bank and are classified as equity in accordance with IAS 32: Financial Instruments – Classification. The Tier 1 bonds do not have a fixed or final maturity date and are redeemable by the Bank at its sole discretion. The Bond under note (a) has First Call Date on 29 January 2022, the bank has recalled these bonds on 25 January 2022, bond under note (b) has First Call date on 17 October 2023 bond under note (c) has First Call date on 4 January 2026. These bonds may be recalled on any interest payment date thereafter subject to the prior consent of the regulatory authority.

19 - RETAINED EARNINGS

The details of movement on the retained earnings are as follows:

	31 March 2022 (Reviewed not Audited)	31 December 2021 (Audited)
	USD '000	USD '000
Balance at the beginning of the period / year	2 967 984	2 775 635
Profit for the period/year attributable to the shareholders of the bank	158 866	306 721
Transferred from investment revaluation reserve to retained earnings	-	(2 211)
Dividends paid *	(180 706)	(111 944)
Transferred from / to general banking risk reserve	1 114	-
Adjustment during the period / year	8 077	(217)
Balance at the end of the period / year	2 955 335	2 967 984

* The General Assembly of Arab Bank plc in its meeting held on 31 March 2022 approved the recommendation of the Bank's Board of Directors to distribute a 20% of USD 1.4 par value as cash dividend, equivalent to USD 180.7 million for the year 2021.

(The General Assembly of the Arab Bank plc in its meeting held on 25 March 2021 approved the recommendation of the Bank's Board of Directors to distribute 12% of par value as cash dividends for the year 2020 equivalent to USD 108.4 million).

20 - INTEREST INCOME

The details of this item are as follows:

	31 March 2022 (Reviewed not Audited)	31 March 2021 (Reviewed not Audited)
	USD '000	USD '000
Direct credit facilities at amortized cost	423 370	415 595
Balances with central banks	20 221	12 857
Balances and deposits with banks and financial institutions	5 255	4 374
Financial assets at fair value through profit or loss	2 480	4 246
Financial assets at fair value through OCI	5 055	-
Other financial assets at amortized cost	99 460	129 464
Total	555 841	566 536

21 - INTEREST EXPENSE

The details of this item are as follows:

	31 March 2022 (Reviewed not Audited)	31 March 2021 (Reviewed not Audited)
	USD '000	USD '000
Customers' deposits	188 305	209 820
Banks and financial institutions deposits	5 680	6 468
Cash margins	6 349	7 198
Borrowed funds	5 202	3 979
Deposit insurance fees	7 813	6 602
Total	213 349	234 067

22 - NET COMMISSION INCOME

The details of this item are as follows:

	31 March 2022 (Reviewed not Audited)	31 March 2021 (Reviewed not Audited)
	USD '000	USD '000
Commission income:		
Direct credit facilities at amortized cost	26 088	31 955
Indirect credit facilities	31 602	28 007
Assets under management	7 151	6 156
Other	51 454	32 137
<u>Less: commission expense</u>	<u>(17 244)</u>	<u>(15 437)</u>
Net Commission Income	99 051	82 818

23 - GAIN FROM FINANCIAL ASSETS AT FAIR VALUE

The details of this item are as follows:

	31 March 2022 (Reviewed not Audited)					31 March 2021 (Reviewed not Audited)
	Realized gains FVTOCI	Realized gains	Unrealized gains	Dividends	Total	Total
	USD '000	USD '000	USD '000	USD '000	USD '000	USD '000
Treasury bills and bonds	-	390	192	-	582	625
Corporate shares	-	-	44	-	44	-
Mutual funds	-	-	(305)	-	(305)	699
Total	-	390	(69)	-	321	1 324

24 - OTHER REVENUE

The details of this item are as follows:

	31 March 2022 (Reviewed not Audited)	31 March 2021 (Reviewed not Audited)
	USD '000	USD '000
Revenue from customer services	4 082	3 948
Safe box and other rentals	1 025	963
(Loss) gain from derivatives	(23)	88
Miscellaneous revenue	13 573	10 611
Total	18 657	15 610

25 - BUSINESS SEGMENTS

The Group has an integrated group of products and services dedicated to serve the Group's customers and constantly developed in response to the ongoing changes in the Grouping business environment, and related state-of-the-art tools used by the executive management in the Group.

The following is a summary of these Groups' activities stating their business nature and future plans:

1. Corporate and Institutional Banking

This group provides banking services and finances with the following: corporate sector, private projects, foreign trading, small and medium sized projects, and banks and financial institutions. In addition to various banking services, through its network of branches spread around the world, starting from commercial lending, commercial finance and cash management to complex financing facilities. Arab bank group also provides its customers from the private and public sectors, large companies, medium and small-sized institutions, in addition to financial institutions, advanced and specialized products, services and solutions, through banking channels to implement their transactions effectively, through different branches or electronic channels.

2. Treasury

Treasury department at Arab Bank Group manages market and liquidity risks, and provides advice and trading services to Arab Bank clients internationally.

Moreover, this group is responsible for the management of the Group's assets and liabilities within the frame set by the Assets and Liabilities Committee.

The Treasury Department at the Arab Bank has several responsibilities, the main responsibilities are:

- Liquidity management according to the highest standards of efficiency and within the established limits, while ensuring that liquidity is sufficiently available to business sectors at all times.
- Managing market risks within the established limits.
- Generate revenue by managing both liquidity and market risk.
- Limiting the use of financial derivatives.
- Executing operations related to buying and selling bonds and derivatives and exchanging foreign currencies with market
- Selling foreign currencies, derivatives and other financial products to clients.
- Providing advice related to liquidity management and market risks to the relevant departments of the bank.

3. Consumer Banking

This group provides banking services to individuals and high-net worth elite customers, and endeavors to meet their financial service needs using the best methods, through effective distribution channels, and a variety of product services. Moreover, this group is in direct and close contact with the customers in order to provide them with timely and continuous services through different electronic channels such as direct phone calls, ATMs, the internet and text messaging via cellular phones.

Information about the Group's Business Segments

	31 March 2022 (Reviewed not Audited)					31 March 2021 (Reviewed not Audited)
	Corporate and Institutional Banking	Treasury	Consumer Banking		Other	Total
			Elite	Retail Banking		
	USD '000	USD '000	USD '000	USD '000	USD '000	USD '000
Total income	257 221	137 606	(18 613)	100 145	97 887	574 246
Net inter-segment interest income	(31 420)	(60 963)	64 325	28 058	-	-
Less :Provision for impairment - ECL	66 992	4 997	(181)	3 847	-	75 655
Less :Other provisions	818	180	120	816	-	1 934
Less :Direct administrative expenses	42 174	6 942	10 519	61 512	3 341	124 488
Result of Operations of Segments	115 817	64 524	35 254	62 028	94 546	372 169
Less :Indirect expenses on segments	60 420	19 734	12 236	53 965	560	146 915
Profit for the period before Income Tax	55 397	44 790	23 018	8 063	93 986	225 254
Less :Income tax expense	14 559	11 774	3 518	4 653	24 707	59 211
Profit for the period	40 838	33 016	19 500	3 410	69 279	166 043
Depreciation and amortization	6 770	1 603	1 833	10 599	-	20 805

	31 March 2022 (Reviewed not Audited)					31 December 2021 (Audited)
	Corporate and Institutional Banking	Treasury	Consumer Banking		Other	Total
			Elite	Retail Banking		
	USD '000	USD '000	USD '000	USD '000	USD '000	USD '000
Segment assets	22 303 907	22 909 072	4 439 879	8 397 896	2 590 696	60 641 450
Inter-segment assets	-	-	12 895 589	3 539 967	6 341 630	-
Investments in associates	-	-	-	-	3 473 873	3 473 873
Total Assets	22 303 907	22 909 072	17 335 468	11 937 863	12 406 199	63 805 134
Segment liabilities	19 097 557	3 338 236	17 335 468	11 613 293	2 486 780	53 871 334
Shareholders' equity	-	-	-	324 570	9 919 419	10 243 989
Inter-segment liabilities	3 206 350	19 570 836	-	-	-	-
Total Liabilities and Shareholders' Equity	22 303 907	22 909 072	17 335 468	11 937 863	12 406 199	63 805 134

26 - MATURITY OF THE CONTINGENT ACCOUNTS

The table below details the expected liabilities and commitments on the basis of maturity:

31 March 2022 (Reviewed not Audited)				
	Within 1 Year	From 1 Year and up to 5 Years	More than 5 Years	Total
	USD '000	USD '000	USD '000	USD '000
Letters of credit	2 889 726	186 919	-	3 076 645
Acceptances	915 708	19 173	-	934 881
Letters of guarantees:				
- Payment guarantees	896 837	136 797	233 813	1 267 447
- Performance guarantees	2 657 944	1 657 110	369 731	4 684 785
- Other guarantees	1 972 179	460 472	304 429	2 737 080
Unutilized credit facilities	5 226 624	188 003	31 004	5 445 631
Total	14 559 018	2 648 474	938 977	18 146 469
Construction projects contracts	3 360	-	-	3 360
Procurement contracts	13 889	1 588	1 760	17 237
Total	17 249	1 588	1 760	20 597
31 December 2021 (Audited)				
	Within 1 Year	From 1 Year and up to 5 Years	More than 5 Years	Total
	USD '000	USD '000	USD '000	USD '000
Letters of credit	2 663 930	131 063	-	2 794 993
Acceptances	900 903	21 616	-	922 519
Letters of guarantees:				
- Payment guarantees	1 014 941	90 828	170 167	1 275 936
- Performance guarantees	3 352 075	1 293 348	151 150	4 796 573
- Other guarantees	2 334 414	352 522	35 372	2 722 308
Unutilized credit facilities	5 363 722	110 777	30 692	5 505 191
Total	15 629 985	2 000 154	387 381	18 017 520
Construction projects contracts	3 385	-	-	3 385
Procurement contracts	16 336	1 673	2 262	20 271
Total	19 721	1 673	2 262	23 656

27 - CREDIT EXPOSURE FOR ASSETS CATEGORIZED BY GEOGRAPHICAL REGION:

The details for this items are as follows:

31 March 2022
(Reviewed not Audited)

	Jordan	Other Arab Countries	Asia *	Europe	America	Rest of the World	Total
	USD '000	USD '000	USD '000	USD '000	USD '000	USD '000	USD '000
Balances with central banks	5 016 736	3 457 689	610	2 246 252	-	9 989	10 731 276
Balances and deposits with banks and financial institutions	261 257	983 590	341 429	2 092 847	624 519	77 998	4 381 640
Financial assets at fair value through profit or loss	-	24 274	-	19 301	-	5 839	49 414
Financial assets at fair value through OCI	-	226 180	8 624	71 265	-	-	306 069
Direct credit facilities at amortized cost	8 596 488	20 472 092	347 154	1 379 523	68 256	901 155	31 764 668
Consumer Banking	3 364 533	5 384 094	97	135 824	19 224	398 058	9 301 830
Small and Medium Corporates	864 652	1 875 199	107 322	483 646	10 281	257 447	3 598 547
Large Corporates	4 136 693	10 698 616	228 095	704 275	38 751	245 650	16 052 080
Banks and Financial Institutions	55 126	215 853	1 714	1 714	-	-	274 407
Government and Public Sector	175 484	2 298 330	9 926	54 064	-	-	2 537 804
Other financial assets at amortized cost	4 420 111	4 821 674	79 796	444 674	153 293	249 098	10 168 646
Other assets and financial derivatives - positive fair value	87 311	432 311	1 303	60 821	708	2 714	585 168
Total	18 381 903	30 417 810	778 916	6 314 683	846 776	1 246 793	57 986 881
Total as of 31 December 2021 (Audited)	17 900 675	31 321 263	766 947	5 882 506	736 768	1 253 400	57 861 559

* Excluding Arab Countries.

28 - CREDIT EXPOSURE FOR ASSETS CATEGORIZED BY ECONOMIC SECTOR

The details for this items are as follows:

31 March 2022 (Reviewed not Audited)												
Consumer Banking	Corporations									Banks and Financial Institutions	Government and Public Sector	Total
	Industry and Mining	Constructions	Real Estate	Trade	Agriculture	Tourism and Hotels	Transportation	Shares	General Services			
USD '000	USD '000	USD '000	USD '000	USD '000	USD '000	USD '000	USD '000	USD '000	USD '000	USD '000	USD '000	USD '000
Balances with central banks	-	-	-	-	-	-	-	-	-	-	10 731 276	10 731 276
Balances and deposits with banks and financial institutions	-	-	-	-	-	-	-	-	-	4 381 640	-	4 381 640
Financial assets at fair value through profit or loss	-	15 084	-	-	-	-	-	-	-	10 057	24 273	49 414
Financial assets at fair value through OCI	-	-	-	-	-	-	-	-	39 767	40 000	226 302	306 069
Direct credit facilities at amortized cost	9 301 830	4 884 931	2 371 471	1 881 117	4 285 256	751 385	1 031 217	495 312	35 371	3 914 567	2 537 804	31 764 668
Other financial assets at amortized cost	-	110 116	-	6 885	-	-	-	-	294 327	977 282	8 780 036	10 168 646
Other assets and Financial Derivatives - positive fair value	38 622	38 736	16 018	16 283	31 156	2 733	13 297	6 961	150 271	172 129	98 962	585 168
Total	9 340 452	5 048 867	2 387 489	1 904 285	4 316 412	754 118	1 044 514	502 273	35 371	4 398 932	5 855 515	57 986 881
Total as of 31 December 2021 (Audited)	8 955 660	4 834 247	2 314 507	1 857 365	4 124 590	719 082	1 021 411	529 243	35 939	4 695 798	5 590 540	57 861 559

29 - CAPITAL MANAGEMENT

The Group manages its capital to safeguard its ability to continue its operating activities while maximizing the return to the shareholders. The composition of the regulatory capital, as defined by Basel III standards is as follows:

	31 March 2022 (Reviewed not Audited)	31 December 2021 (Audited)
	USD '000	USD '000
Common Equity Tier 1	9 517 425	9 376 735
Regulatory Adjustments (Deductions from Common Equity Tier 1)	(2 949 436)	(2 894 909)
Additional Tier 1	236 881	273 411
Deductions from Additional Tier 1	(12 987)	(12 987)
Supplementary Capital	391 123	388 384
Regulatory Capital	7 183 006	7 130 634
 Risk-weighted assets (RWA)	 43 448 558	 43 132 067
 Common Equity Tier 1 Ratio	 %15.12	 %15.03
Tier 1 Capital Ratio	%15.63	%15.63
Capital Adequacy Ratio	%16.53	%16.53

- The Board of Directors performs an overall review of the capital structure of the Group on a quarterly basis. As part of this review, the Board takes into consideration matters such as cost and risks of capital as integral factors in managing capital through setting dividend policies and capitalization of reserves.

30 - FAIR VALUE HIERARCHY**Financial Instruments are either financial assets or financial liabilities**

The Group uses the following methods and alternatives of valuating and presenting the fair value of financial instruments:

Level 1: Quoted (unadjusted) market prices in active markets for identical assets or liabilities.

Level 2: Valuation techniques for which the lowest level input that is significant to the fair value measurement is directly or indirectly observable.

Level 3: Valuation techniques for which the lowest level input that is significant to the fair value measurement is unobservable.

A. Fair Value of the Group financial assets and financial liabilities measured at fair value on a recurring basis.

Some financial assets and financial liabilities are measured at fair value at the end of each reporting period, the following note illustrates how the fair value is determined (Valuation techniques and key inputs)

Financial Assets / Financial Liabilities	Fair Value as at		Fair Value Hierarchy	Valuation techniques and key inputs	Significant unobservable inputs	Relationship of unobservable inputs to fair value
	31 March 2022 (Reviewed not Audited)	31 December 2021 (Audited)				
	USD '000	USD '000				
Financial Assets at Fair Value						
Financial assets at fair value through profit or loss:						
Treasury bills and bonds	24 273	4 727	Level 1	Quoted Shares	Not Applicable	Not Applicable
Corporate bonds	25 141	35 390	Level 1	Quoted Shares	Not Applicable	Not Applicable
Shares and mutual funds	26 938	32 226	Level 1	Quoted Shares	Not Applicable	Not Applicable
Total Financial Assets at Fair Value through Profit or Loss	76 352	72 343				
Financial derivatives - positive fair value	92 413	86 585	Level 2	Through Comparison of similar financial instruments	Not Applicable	Not Applicable
Financial assets at fair value through other comprehensive income:						
Quoted shares	157 786	163 766	Level 1	Quoted Shares	Not Applicable	Not Applicable
Unquoted shares	208 026	211 587	Level 2	Through using the index sector in the market	Not Applicable	Not Applicable
Governmental and Corporate bonds through OCI	306 069	312 501	Level 2	Through using the index sector in the market	Not Applicable	Not Applicable
Total financial assets at fair value through other comprehensive income	671 881	687 854				
Total Financial Assets at Fair Value	840 646	846 782				
Financial Liabilities at Fair Value						
Financial derivatives - negative fair value	81 078	95 809	Level 2	Through Comparison of similar financial instruments	Not Applicable	Not Applicable
Total Financial Liabilities at Fair Value	81 078	95 809				

There were no transfers between Level 1 and 2 during the three-months period ended 31 March 2022 and the year 2021.

B. Fair value of the Group financial assets and financial liabilities that are not measured at fair value on a recurring basis.

Except as detailed in the following table, we believe that the carrying amounts of financial assets and financial liabilities recognized in the banks financial statements approximate their fair values:

	31 March 2022 (Reviewed not Audited)		31 December 2021 (Audited)		Fair Value Hierarchy
	Book value USD '000	Fair value USD '000	Book value USD '000	Fair value USD '000	
Financial assets not calculated at fair value					
Mandatory cash reserve, Time and notice balances and Certificates of deposit with central banks	6 324 557	6 325 557	6 364 438	6 366 814	Level 2
Balances and deposits with banks and financial institutions	4 381 640	4 386 943	4 031 778	4 035 980	Level 2
Direct credit facilities at amortized cost	31 764 668	31 986 816	31 188 786	31 405 827	Level 2
Other financial assets at amortized cost	10 168 646	10 265 627	10 561 173	10 675 565	Level 1 & 2
Total financial assets not calculated at fair value	52 639 511	52 964 943	52 146 175	52 484 186	
Financial liabilities not calculated at fair value					
Banks' and financial institutions' deposits	4 005 570	4 007 652	3 992 699	3 995 172	Level 2
Customer deposits	44 648 367	44 803 560	44 485 511	44 639 198	Level 2
Cash margin	2 690 310	2 696 282	2 607 131	2 613 711	Level 2
Borrowed funds	590 695	594 308	622 460	628 132	Level 2
Total financial liabilities not calculated at fair value	51 934 942	52 101 802	51 707 801	51 876 213	

The fair values of the financial assets and financial liabilities included in level 2 categories above have been determined in accordance with the generally accepted pricing models based on a discounted cash flow analysis, with the most significant inputs being the discount rate that reflects the credit risk of counterparties.

31 - EARNINGS PER SHARE ATTRIBUTABLE TO THE BANK'S SHAREHOLDERS

The details of this item are as follows:

	For The Three-Months Period Ended 31 March	
	2022	2021
	USD '000	USD '000
Profit for the period attributable to the Bank's shareholders	158 866	122 982
	<u>Thousand / Shares</u>	
Average number of shares	640 800	640 800
	<u>USD / Share</u>	
Earnings Per Share for the period (Basic and diluted)	0.25	0.19

32 - CASH AND CASH EQUIVALENTS

The details of this item are as follows:

	For The Three-Months Period Ended 31 March (Reviewed not Audited)	
	2022	2021
	USD '000	USD '000
Cash and balances with central banks maturing within 3 months	11 780 723	11 149 260
<u>Add:</u> Balances with banks and financial institutions maturing within 3 months	3 983 898	3 868 363
<u>Less:</u> Banks and financial institutions deposits maturing within 3 months	3 211 208	3 657 099
Total	12 553 413	11 360 524

33 - RELATED PARTIES TRANSACTIONS

The details of the balances with related parties are as follows:

31 March 2022				
(Reviewed not Audited)				
	Deposits owed from Related Parties	Direct Credit Facilities at Amortized Cost	Deposits owed to Related Parties	LCs, LGs, Unutilized Credit Facilities and Acceptances
	USD '000	USD '000	USD '000	USD '000
Associated Companies	113 373	-	10 575	27 345
Major Shareholders and Members of the Board of Directors	-	279 103	896 877	82 857
Total	113 373	279 103	907 452	110 202

31 December 2021				
(Audited)				
	Deposits owed from Related Parties	Direct Credit Facilities at Amortized Cost	Deposits owed to Related Parties	LCs, LGs, Unutilized Credit Facilities and Acceptances
	USD '000	USD '000	USD '000	USD '000
Associated Companies	154 301	-	8 851	25 861
Major Shareholders and Members of the Board of Directors	-	291 628	975 382	43 875
Total	154 301	291 628	984 233	69 736

- All facilities granted to related parties are performing loans in accordance with the internal credit rating of the Group.

The details of transactions with related parties are as follows:

31 March 2022		
(Reviewed not Audited)		
	Interest Income	Interest Expense
	USD '000	USD '000
Associated Companies	179	19

31 March 2021		
(Reviewed not Audited)		
	Interest Income	Interest Expense
	USD '000	USD '000
Associated Companies	226	9

- Direct credit facilities granted to top management personnel amounted to USD 1.7 million and indirect credit facilities amounted to USD 5.6 thousand as of 31 March 2022 (USD 1.4 million direct credit facilities and USD 14.1 thousand indirect credit facilities as of 31 December 2021).

- Interest on credit facilities granted to major shareholders and members of the Board of Directors is recorded at arm's length.

- Deposits of key management personnel amounted to USD 4.1 million as of 31 March 2022 (USD 4.2 million as of 31 December 2021).

- The salaries and other fringe benefits of the Group's top management personnel, inside and outside Jordan, amounted to USD 23 million for the three-months period ended 31 March 2022 (USD 18.2 million for the three-months period ended 31 March 2021).

34 - LEGAL CASES

There are lawsuits filed against the Bank totaling USD 289.9 million as of 31 March 2022 (USD 334.3 million as of 31 December 2021). In the opinion of the management and the lawyers representing the Bank in the litigation at issue, the provisions taken in connection with the lawsuits are adequate.

35 - COMPARATIVE FIGURES

Some the comparative figures for the year \ period 2021 have been reclassified to correspond with the three-months period ended 31 March 2022 presentation and it did not result in any change to last year's \ period's operating results.

البنك العربي ش. م. ع

(شركة مساهمة عامة محدودة)

عمان – المملكة الاردنية الهاشمية

القوائم المالية المرحلية المختصرة (مراجعة غير مدققة)

٣١ آذار ٢٠٢٢

إرنست ويونغ الأردن

محاسبون قانونيون

صندوق بريد ١١٤٠

عمان ١١١١٨ - المملكة الأردنية الهاشمية

هاتف: ٠٠٩٦٢٦٥٨٠٠٧٧٧ / ٠٠٩٦٢٦٥٥٢٦١١١

فاكس: ٠٠٩٦٢٦٥٥٣٨٣٠٠

WWW.ey.com/me



Building a better
working world

تقرير حول مراجعة القوائم المالية المرحلية المختصرة

إلى مجلس إدارة البنك العربي ش. م. ع

عمان - المملكة الأردنية الهاشمية

لقد راجعنا القوائم المالية المرحلية المختصرة المرفقة للبنك العربي ش. م. ع (شركة مساهمة عامة محدودة) كما في ٣١ آذار ٢٠٢٢ والتي تتكون من قائمة المركز المالي المرحلية المختصرة كما في ٣١ آذار ٢٠٢٢ وقائمة الدخل المرحلية المختصرة وقائمة الدخل الشامل المرحلية المختصرة وقائمة التغيرات في حقوق الملكية المرحلية المختصرة وقائمة التدفقات النقدية المرحلية المختصرة للثلاثة أشهر المنتهية في ذلك التاريخ والإيضاحات حولها. إن مجلس الإدارة مسؤول عن اعداد وعرض هذه القوائم المالية المرحلية المختصرة وفقاً لمعيار المحاسبة الدولي ٣٤ (التقارير المالية المرحلية). إن مسؤوليتنا هي التوصل الى نتيجة حول هذه القوائم المالية المرحلية المختصرة استناداً إلى مراجعتنا.

نطاق المراجعة

لقد جرت مراجعتنا وفقاً للمعيار الدولي المتعلق بعمليات المراجعة ٢٤١٠ "مراجعة المعلومات المالية المرحلية من قبل مدقق الحسابات المستقل للمنشأة". إن مراجعة المعلومات المالية المرحلية تتمثل في القيام بإستفسارات بشكل أساسي من الأشخاص المسؤولين عن الأمور المالية والمحاسبية وتطبيق إجراءات تحليلية وإجراءات مراجعة أخرى. إن نطاق أعمال المراجعة أقل بكثير من نطاق أعمال التدقيق التي تتم وفقاً لمعايير التدقيق الدولية وبالتالي لا تمكننا أعمال المراجعة من الحصول على تأكيدات حول كافة الأمور الهامة التي من الممكن تحديدها من خلال أعمال التدقيق، وعليه فإننا لا نبدي رأي تدقيق حولها.

النتيجة

بناءً على مراجعتنا لم تسترع انتباهنا أية أمور تجعلنا نعتقد بأن القوائم المالية المرحلية المختصرة المرفقة لم يتم اعدادها من كافة النواحي الجوهرية وفقاً لمعيار المحاسبة الدولي ٣٤.

إرنست ويونغ / الأردن

بشر إبراهيم بكر

ترخيص رقم ٥٩٢

إرنست وَيُونغ
محاسبون قانونيون
عمان - الأردن

عمان - المملكة الأردنية الهاشمية

٢٨ نيسان ٢٠٢٢


البنك العربي ش.م.ع
(شركة مساهمة عامة محدودة)
عمان - المملكة الأردنية الهاشمية
قائمة المركز المالي المرحلية المختصرة
(بالآلاف الدنانير الأردنية)

٣١ كانون الأول ٢٠٢١	٣١ آذار ٢٠٢٢	إيضاحات	الموجودات
(مدققة)	(مدققة)		
٥ ٦٨٥ ٩٩٠	٥ ٤٣٠ ٨٦٧	٤	نقد وأرصدة لدى بنوك مركزية
٢ ٦٤١ ٦٦٧	٢ ٧٣٥ ٢٣٦	٥	أرصدة لدى بنوك ومؤسسات مصرفية
٦٣ ٩٦٤	٥٦ ١٠٩	٦	إيداعات لدى بنوك ومؤسسات مصرفية
٣ ٣٥٣	١٧ ٢١٥	٧	موجودات مالية بالقيمة العادلة من خلال قائمة الدخل
٣٢ ٣٣٥	٣٧ ٥٧٦		مشتقات مالية - قيمة عادلة موجبة
١١ ٤٤٥ ١٧٥	١١ ٧٤٠ ٨٦١	٩	تسهيلات إئتمانية مباشرة بالتكلفة المطفأة
١٣٣ ٦٠١	١٣٢ ١٣٠	٨	موجودات مالية بالقيمة العادلة من خلال الدخل الشامل الآخر
٥ ٨٢٢ ٠٧٩	٥ ٦٧٣ ٢٨٣	١٠	موجودات مالية أخرى بالتكلفة المطفأة
١ ٠٤٨ ٧٢٢	١ ٠٤٢ ٤٨٣		إستثمارات في شركات تابعة وحليفة
٢١٥ ٩٩٥	٢١٤ ٩٣٧	١١	موجودات ثابتة
٣٦٣ ٥٨٦	٤٢٧ ٢٤١	١٢	موجودات أخرى
١٥٩ ٠١٢	١٦٣ ١٢٧		موجودات ضريبية مؤجلة
٢٧ ٦١٥ ٤٧٩	٢٧ ٦٧١ ٠٦٥		مجموع الموجودات
			المطلوبات وحقوق الملكية
٢ ٢٠٥ ٥٦٠	٢ ٠٧٨ ١٦٤		ودائع بنوك ومؤسسات مصرفية
١٨ ٩٨١ ١١٠	١٨ ٩٩٥ ٣٤٠	١٣	ودائع عملاء
١ ٥٣٥ ٨١١	١ ٦٠٨ ٣٥٢		تأمينات نقدية
٢٢ ٥٠٤	٢٩ ٨٦٨		مشتقات مالية - قيمة عادلة سالبة
٣٢٣ ٩٩١	٣٠٤ ٧١٧	١٤	أموال مقترضة
٨٥ ١٣٠	٨٢ ٥٦٠	١٥	مخصص ضريبة الدخل
١٣٨ ٥٧٨	١٣٦ ١٤٧		مخصصات أخرى
٥٠٣ ٨٨١	٦١٤ ٤٢٦	١٦	مطلوبات أخرى
٢ ٨٩٤	٢ ٩٦٩		مطلوبات ضريبية مؤجلة
٢٣ ٧٩٩ ٤٥٩	٢٣ ٨٥٢ ٥٤٣		مجموع المطلوبات
٦٤٠ ٨٠٠	٦٤٠ ٨٠٠	١٧	رأس المال المدفوع
٨٥٩ ٦٢٦	٨٥٩ ٦٢٦		علاوة إصدار
٦٤٠ ٨٠٠	٦٤٠ ٨٠٠	١٧	إحتياطي إجباري
٦١٤ ٩٢٠	٦١٤ ٩٢٠		إحتياطي إختياري
٥٨٣ ٦٩٥	٥٨٣ ٦٩٥		إحتياطي عام
١٠٨ ٤٩٤	١٠٨ ٤٩٤		إحتياطي مخاطر مصرفية عامة
(٢٦٠ ١٦٨)	(٢٧١ ٤٧٩)		إحتياطي ترجمة عملات أجنبية
(٢٣٨ ٤٩٣)	(٢٣٩ ٢٣٢)		إحتياطي تقييم إستثمارات
٨٦٦ ٣٤٦	٨٨٠ ٨٩٨	١٨	أرباح مدورة
٣ ٨١٦ ٠٢٠	٣ ٨١٨ ٥٢٢		مجموع حقوق الملكية
٢٧ ٦١٥ ٤٧٩	٢٧ ٦٧١ ٠٦٥		مجموع المطلوبات وحقوق الملكية

المدير العام



رئيس مجلس الإدارة



تعتبر الايضاحات المرفقة من رقم (١) الى رقم (٣٣) جزءاً من هذه القوائم المالية المرحلية المختصرة وتقرأ معها.

البنك العربي ش.م.ع
(شركة مساهمة عامة محدودة)
عمان - المملكة الأردنية الهاشمية
قائمة الدخل المرحلية المختصرة
(بآلاف الدنانير الأردنية)
(مراجعة غير مدققة)

للتلاثة أشهر المنتهية في ٣١ آذار		
٢٠٢١	٢٠٢٢	إيضاحات
الإيرادات		
٢٦٠ ٢٣١	٢٣٨ ٨٤٤	١٩ فوائد دائنة
١٠٠ ٧٣٢	٨٦ ٩٨٨	٢٠ ينزل: فوائد مدينة
١٥٩ ٤٩٩	١٥١ ٨٥٦	صافي إيراد الفوائد
٣٢ ٤٥٧	٤١ ٤٥٢	٢١ صافي إيراد العمولات
١٩١ ٩٥٦	١٩٣ ٣٠٨	صافي إيراد الفوائد والعمولات
١١ ٩٢٤	١١ ٣٥٦	فروقات العملات الاجنبية
٢٥١	١٠٦	٢٢ أرباح موجودات مالية بالقيمة العادلة من خلال قائمة الدخل
١ ٢٤٩	٢ ٣٥٢	توزيعات نقدية من موجودات مالية بالقيمة العادلة من خلال الدخل الشامل الآخر
٤٠ ٣٣٤	٨٠ ٣٧٥	توزيعات نقدية من أرباح شركات تابعة وحليفة
٥ ١٧٧	٧ ٢٩٠	٢٣ إيرادات أخرى - بالصافي
٢٥٠ ٨٩١	٢٩٤ ٧٨٧	إجمالي الدخل
المصروفات		
٤٩ ٢٥٤	٥٩ ٨٨٩	نفقات الموظفين
٣٨ ٥٩٧	٤٢ ٠١٩	مصاريف أخرى
٨ ٤١٠	٨ ٥٢٢	إستهلاكات وإطفاءات
٦٥ ٢٤٢	١٩ ٩٧٦	خسائر ائتمانية متوقعة على الموجودات المالية
١ ٢٠٦	٦٥٩	مخصصات أخرى
١٦٢ ٧٠٩	١٣١ ٠٦٥	مجموع المصروفات
٨٨ ١٨٢	١٦٣ ٧٢٢	الربح للفترة قبل الضريبة
١٦ ٠٥٤	٢١ ٠١٠	١٥ ينزل: مصروف ضريبة الدخل
٧٢ ١٢٨	١٤٢ ٧١٢	الربح للفترة

المدير العام



رئيس مجلس الإدارة



تعتبر الايضاحات المرفقة من رقم (١) الى رقم (٣٣) جزءاً من هذه القوائم المالية المرحلية المختصرة وتقرأ معها.

البنك العربي ش.م.ع

(شركة مساهمة عامة محدودة)

عمان - المملكة الأردنية الهاشمية

قائمة الدخل الشامل المرحلية المختصرة

(بآلاف الدنانير الاردنية)

(مراجعة غير مدققة)

للتلاثة أشهر المنتهية في ٣١ آذار		
٢٠٢١	٢٠٢٢	
٧٢ ١٢٨	١٤٢ ٧١٢	الربح للفترة
		بإضافة: بنود الدخل الشامل الآخر بعد الضريبة
		<u>بنود سيتم اعادة تحويلها لاحقا الى قائمة الدخل</u>
(٢٩ ٢٦٣)	(١١ ٣١١)	فروقات عملة ناتجة عن ترجمة عملات أجنبية
		<u>بنود لن يتم اعادة تحويلها لاحقا الى قائمة الدخل</u>
(٣١ ٤٣٤)	(٧٣٩)	صافي التغير في القيمة العادلة للموجودات المالية بالقيمة العادلة من خلال الدخل الشامل الآخر
(٣١ ٤٣٤)	(٧٣٩)	التغير في احتياطي تقييم إستثمارات
(٦٠ ٦٩٧)	(١٢ ٠٥٠)	مجموع بنود الدخل الشامل الآخر للفترة بعد الضريبة
١١ ٤٣١	١٣٠ ٦٦٢	مجموع الدخل الشامل الآخر للفترة

تعتبر الايضاحات المرفقة من رقم (١) الى رقم (٣٣) جزءاً من هذه القوائم المالية المرحلية المختصرة وتقرأ معها.

البنك العربي ش.م.ع
(شركة مساهمة عامة محدودة)
عمان - المملكة الاردنية الهاشمية
قائمة التغيرات في حقوق الملكية المرحلية المختصرة
(بآلاف الدنانير الاردنية)
(مراجعة غير مدققة)

مجموع حقوق الملكية	أرباح مدورة	احتياطي تقييم استثمارات	إحتياطي ترجمة عملات اجنبية	إحتياطي مخاطر مصرفية عامة	إحتياطي عام	إحتياطي إختياري	إحتياطي إجباري	علاوة إصدار	ايضاحات رأس المال المدفوع	
للتلاثة أشهر المنتهية في ٣١ آذار ٢٠٢٢										
٣ ٨١٦ ٠٢٠	٨٦٦ ٣٤٦	(٢٣٨ ٤٩٣)	(٢٦٠ ١٦٨)	١٠٨ ٤٩٤	٥٨٣ ٦٩٥	٦١٤ ٩٢٠	٦٤٠ ٨٠٠	٨٥٩ ٦٢٦	٦٤٠ ٨٠٠	رصيد بداية السنة
١٤٢ ٧١٢	١٤٢ ٧١٢	-	-	-	-	-	-	-	-	الربح للفترة
(١٢ ٠٥٠)	-	(٧٣٩)	(١١ ٣١١)	-	-	-	-	-	-	الدخل الشامل الآخر للفترة
١٣٠ ٦٦٢	١٤٢ ٧١٢	(٧٣٩)	(١١ ٣١١)	-	-	-	-	-	-	مجموع الدخل الشامل للفترة
(١٢٨ ١٦٠)	(١٢٨ ١٦٠)	-	-	-	-	-	-	-	-	توزيعات أرباح
٣ ٨١٨ ٥٢٢	٨٨٠ ٨٩٨	(٢٣٩ ٢٣٢)	(٢٧١ ٤٧٩)	١٠٨ ٤٩٤	٥٨٣ ٦٩٥	٦١٤ ٩٢٠	٦٤٠ ٨٠٠	٨٥٩ ٦٢٦	٦٤٠ ٨٠٠	رصيد نهاية الفترة
للتلاثة أشهر المنتهية في ٣١ آذار ٢٠٢١										
٣ ٨٥٢ ٥٦٩	٧٨٠ ١٦٨	(٢١٥ ٩٦٨)	(١٥٩ ٩٦٦)	١٠٨ ٤٩٤	٥٨٣ ٦٩٥	٦١٤ ٩٢٠	٦٤٠ ٨٠٠	٨٥٩ ٦٢٦	٦٤٠ ٨٠٠	رصيد بداية السنة
٧٢ ١٢٨	٧٢ ١٢٨	-	-	-	-	-	-	-	-	الربح للفترة
(٦٠ ٦٩٧)	-	(٣١ ٤٣٤)	(٢٩ ٢٦٣)	-	-	-	-	-	-	الدخل الشامل الآخر للفترة
١١ ٤٣١	٧٢ ١٢٨	(٣١ ٤٣٤)	(٢٩ ٢٦٣)	-	-	-	-	-	-	مجموع الدخل الشامل للفترة
(٧٦ ٨٩٦)	(٧٦ ٨٩٦)	-	-	-	-	-	-	-	-	توزيعات أرباح
٣ ٧٨٧ ١٠٤	٧٧٥ ٤٠٠	(٢٤٧ ٤٠٢)	(١٨٩ ٢٢٩)	١٠٨ ٤٩٤	٥٨٣ ٦٩٥	٦١٤ ٩٢٠	٦٤٠ ٨٠٠	٨٥٩ ٦٢٦	٦٤٠ ٨٠٠	رصيد نهاية الفترة

* تشمل الأرباح المدورة موجودات ضريبية مؤجلة مقيدة التصرف بمبلغ ١٦٣,١ مليون دينار، وبلغت قيمة الأرباح المدورة التي لا يمكن التصرف بها إلا بحالات محددة نتيجة لتطبيق بعض المعايير المحاسبية ٢ مليون دينار كما في ٣١ آذار ٢٠٢٢.

* يحظر التصرف بمبلغ ٢٣٩,٢ مليون دينار كما في ٣١ آذار ٢٠٢٢ والذي يمثل رصيد احتياطي تقييم الاستثمارات السالب وفقاً لتعليمات هيئة الأوراق المالية والبنك المركزي الأردني.

تعتبر الايضاحات المرفقة من رقم (١) الى رقم (٣٣) جزءاً من هذه القوائم المالية المرحلية المختصرة وتقرأ معها.

البنك العربي ش. م. ع
(شركة مساهمة عامة محدودة)
عمان - المملكة الاردنية الهاشمية
قائمة التدفقات النقدية المرحلية المختصرة
(بالآلاف الدنانير الاردنية)
(مراجعة غير مدققة)

للتلاثة أشهر المنتهية في ٣١ آذار				
٢٠٢١	٢٠٢٢	ايضاحات	التدفقات النقدية من عمليات التشغيل:	
٨٨ ١٨٢	١٦٣ ٧٢٢		الربح للفترة قبل الضريبة	
			تعديلات:	
٨ ٤١٠	٨ ٥٢٢		استهلاكات واطفاءات	
٦٥ ٢٤٢	١٩ ٩٧٦		خسائر ائتمانية متوقعة على الموجودات المالية	
(١٢ ٢١٠)	(٢٧ ٥١٧)		صافي الفوائد المستحقة	
١	(١٣)		(أرباح) خسائر بيع موجودات ثابتة	
(٤٦)	١٧٢	٢٢	خسائر (أرباح) إعادة تقييم موجودات مالية بالقيمة العادلة من خلال قائمة الدخل	
(٤٠ ٣٣٤)	(٨٠ ٣٧٥)		توزيعات نقدية من شركات تابعة وحليفة	
(١ ٢٤٩)	(٢ ٣٥٢)		توزيعات نقدية من موجودات مالية بالقيمة العادلة من خلال الدخل الشامل الآخر	
١ ٢٠٦	٦٥٩		مخصصات أخرى	
١٠٩ ٢٠٢	٨٢ ٧٩٤		المجموع	
			(الزيادة) النقص في الموجودات:	
-	٧ ٨٨٠		أرصدة وإيداعات لدى بنوك ومؤسسات مصرفية (تستحق خلال مدة تزيد عن ثلاثة أشهر)	
١٨٩ ٨٩٣	(٣٠٩ ٣٧٥)		تسهيلات ائتمانية مباشرة بالتكلفة المضافة	
(٧٨ ٤٠٧)	(١٤ ٠٣٤)		موجودات مالية بالقيمة العادلة من خلال قائمة الدخل	
(١٧ ٠١١)	(٤٧ ٦٥١)		موجودات أخرى ومشتقات مالية	
			الزيادة (النقص) في المطلوبات:	
(٢٠١ ٧٧٩)	٣٤٧ ٨٠٣		ودائع بنوك ومؤسسات مصرفية (تستحق خلال مدة تزيد عن ثلاثة أشهر)	
١٢٧ ٨٦٣	١٤ ٢٣٠		ودائع عملاء	
(٩٦ ٠٩٩)	٧٢ ٥٤١		تأمينات نقدية	
(٢٢ ٨٣٨)	(١٢ ٥٧٤)		مطلوبات أخرى ومشتقات مالية	
١٠ ٨٢٤	١٤١ ٦١٤		صافي التدفقات النقدية من عمليات التشغيل قبل الضريبة المدفوعة	
(٣٥ ٣١١)	(٢٧ ١٥٤)	١٥	ضريبة الدخل المدفوعة	
(٢٤ ٤٨٧)	١١٤ ٤٦٠		صافي التدفقات النقدية من (المستخدمة في) عمليات التشغيل	
			التدفقات النقدية من عمليات الاستثمار:	
(١ ٤٧٥)	٧٣١		بيع (شراء) موجودات مالية بالقيمة العادلة من خلال الدخل الشامل الآخر	
(٨٧٤ ١٥٨)	١٤٧ ٧٥٨		إستحقاق (شراء) موجودات مالية أخرى بالتكلفة المضافة	
(٤ ٨٧٤)	(٧ ٤٥١)		(الزيادة) في الموجودات الثابتة - بالصافي	
٤٠ ٣٣٤	٨٠ ٣٧٥		توزيعات نقدية من شركات تابعة وحليفة	
١ ٢٤٩	٢ ٣٥٢		توزيعات نقدية من موجودات مالية بالقيمة العادلة من خلال الدخل الشامل الآخر	
(٨٣٨ ٩٢٤)	٢٢٣ ٧٦٥		صافي التدفقات النقدية من (المستخدمة في) عمليات الاستثمار	
			التدفقات النقدية من عمليات التمويل:	
(١٠٨)	(٣٤٤)		أرباح موزعة على المساهمين	
(٩ ٦٥٢)	(١٩ ٢٧٤)		(النقص) في أموال مقترضة	
(٩ ٧٦٠)	(١٩ ٦١٨)		صافي التدفقات النقدية (المستخدمة في) عمليات التمويل	
(٨٧٣ ١٧١)	٣١٨ ٦٠٧		صافي الزيادة (النقص) في النقد وما في حكمه	
(٢ ١٠٧)	(٥ ٠٧٢)		فروقات غملة - تغير أسعار الصرف	
٦ ٩٧٠ ٥٠٦	٦ ٤٠٦ ٢٣٤		النقد وما في حكمه في بداية الفترة	
٦ ٠٩٥ ٢٢٨	٦ ٧١٩ ٧٦٩	٣١	النقد وما في حكمه في نهاية الفترة	
			التدفقات النقدية التشغيلية من الفوائد	
١١٣ ١١٨	٩٢ ٧٢٠		فوائد مدفوعة	
٢٦٠ ٤٠٧	٢١٧ ٠٥٩		فوائد مقبوضة	

تعتبر الايضاحات المرفقة من رقم (١) الى رقم (٣٣) جزءاً من هذه القوائم المالية المرحلية المختصرة وتقرأ معها.

١ - معلومات عامة

تأسس البنك العربي عام ١٩٣٠، وهو مسجل كشركة مساهمة عامة محدودة أردنية مركزها الرئيسي عمان - المملكة الأردنية الهاشمية ويقوم بالأعمال المصرفية من خلال فروع المنتشرة في الأردن وعددها ٧٧ والخارج وعددها ١٣٠ ومن خلال شركاته التابعة والبنك العربي (سويسرا) المحدود.

يتم تداول أسهم البنك العربي ش م ع في سوق عمان المالي. ان مساهمي البنك العربي ش م ع هم نفس مساهمي البنك العربي سويسرا (كل ١٨ سهم من البنك العربي ش م ع متساوية / متداولة في سهم واحد من البنك العربي سويسرا).

تم إقرار القوائم المالية المرحلية المختصرة المرفقة من قبل مجلس إدارة البنك العربي بموجب جلسته رقم (٤) بتاريخ ٢٨ نيسان ٢٠٢٢.

٢ - أسس إعداد القوائم المالية المرحلية المختصرة

٢ - ١ أسس الإعداد

تم إعداد القوائم المالية المرحلية المختصرة وفقاً لمعيار المحاسبة الدولي رقم ٣٤ (التقارير المالية المرحلية).

تقرأ القوائم المالية المرحلية المختصرة للبنك العربي ش م ع بالتزامن مع القوائم المالية المرحلية الموحدة المختصرة لمجموعة البنك العربي وتعتبر جزءاً لا يتجزأ منها.

تم إعداد القوائم المالية المرحلية المختصرة وفقاً لمبدأ التكلفة التاريخية باستثناء الموجودات المالية بالقيمة العادلة من خلال قائمة الدخل، الموجودات المالية بالقيمة العادلة من خلال الدخل الشامل الآخر و المشتقات المالية التي تظهر بالقيمة العادلة بتاريخ القوائم المالية المرحلية المختصرة.

ان القوائم المالية المرحلية المختصرة لا تتضمن كافة المعلومات والإيضاحات للقوائم المالية السنوية والمعدة وفقاً للمعايير الدولية للتقارير المالية ويجب أن تقرأ مع التقرير السنوي للبنك كما في ٣١ كانون الأول ٢٠٢١، كما ان نتائج الأعمال للثلاثة أشهر المنتهية في ٣١ آذار ٢٠٢٢ لا تمثل بالضرورة مؤشراً على النتائج المتوقعة للسنة المنتهية في ٣١ كانون الأول ٢٠٢٢ كما لم يتم إجراء التخصيص على أرباح الفترة للثلاثة أشهر المنتهية في ٣١ آذار ٢٠٢٢ والتي يتم إجراؤها في نهاية السنة المالية .

ان الدينار الأردني هو عملة إظهار القوائم المالية المرحلية المختصرة والذي يمثل العملة الرئيسية للبنك.

تمثل القوائم المالية المرحلية المختصرة المرفقة القوائم المالية لفروع البنك في المملكة الأردنية الهاشمية وخارجها وذلك بعد استبعاد الأرصدة والمعاملات بين الفروع. ويتم ترجمة القوائم المالية لفروع البنك العاملة خارج المملكة الأردنية الهاشمية إلى الدينار الأردني وفقاً للأسعار السائدة بتاريخ القوائم المالية المرحلية المختصرة.

يعد البنك قوائم مالية موحدة للبنك وشركاته التابعة والبنك العربي (سويسرا) المحدود.

٢ - ٢ التغيرات في السياسات المحاسبية

ان السياسات المحاسبية المتبعة في اعداد القوائم المالية المرحلية المختصرة متفقة مع تلك التي اتبعت في اعداد القوائم المالية للسنة المنتهية في ٣١ كانون الأول ٢٠٢١، باستثناء أن الشركة قامت بتطبيق التعديلات التالية اعتباراً من ١ كانون الثاني ٢٠٢٢:

إشارة الى الإطار المفاهيمي - تعديلات على معيار التقارير المالية الدولي رقم (٣)

قام مجلس معايير المحاسبة الدولية خلال أيار ٢٠٢٠ بإصدار تعديلات على معيار التقارير المالية الدولي رقم (٣) اندماج الأعمال - إشارة الى الإطار المفاهيمي. تحل هذه التعديلات محل الإشارة الى الإطار المفاهيمي لإعداد وعرض القوائم المالية والذي صدر في عام ١٩٨٩ مع الإشارة الى الإطار المفاهيمي للتقارير المالية والذي صدر في آذار ٢٠١٨ دون تغيير جوهري على متطلبات الإطار المفاهيمي.

كما أضاف المجلس استثناء لمبدأ الاعتراف بمعيار التقارير المالية الدولي رقم (٣) لتجنب أرباح أو خسائر "اليوم الثاني" (Day ٢) للمطلوبات والالتزامات المحتملة والتي قد تقع ضمن نطاق معيار المحاسبة الدولي رقم (٣٧) أو تفسير لجنة تفسير معايير التقارير المالية الدولية رقم (٢١) في حال تم حدوثها بشكل منفصل.

في الوقت ذاته قرر المجلس توضيح التوجيهات الحالية على معيار التقارير المالية الدولي رقم (٣) للأصول المحتملة التي لن تتأثر باستبدال الإطار المفاهيمي لإعداد وعرض القوائم المالية.

لم يكن لهذه التعديلات أثر جوهري على القوائم المالية المرحلية المختصرة للبنك.

الممتلكات والآلات والمعدات: المتحصل من البيع قبل الاستخدام المعني - تعديلات على معيار المحاسبة الدولي رقم (١٦)

قام مجلس معايير المحاسبة الدولية خلال أيار ٢٠٢٠ بإصدار تعديلات على معيار المحاسبة الدولي رقم (١٦) الممتلكات والآلات والمعدات: المتحصل من البيع قبل الاستخدام المعني والذي يمنع المنشآت من تخفيض كلفة الممتلكات والآلات والمعدات بقيمة المبالغ المتحصلة من بيع منتج تم انتاجه خلال فترة إحضار الأصل إلى الموقع وتجهيزه للحالة اللازمة للعمل بالطريقة المقصودة التي تحددها الإدارة. وفقاً لذلك يجب على المنشأة الاعتراف بالمبالغ المتحصلة من بيع هذه المنتجات وتكلفة انتاجها في الأرباح أو الخسائر.

لم يكن لهذه التعديلات أثر جوهري على القوائم المالية المرحلية المختصرة للبنك.

العقود الخاسرة - كلفة التزامات العقود - تعديلات على معيار المحاسبة الدولي رقم (٣٧)

قام مجلس معايير المحاسبة الدولية خلال أيار ٢٠٢٠ بإصدار تعديلات على معيار المحاسبة الدولي رقم (٣٧) والتي تحدد التكاليف التي يجب على المنشأة ان تأخذها بعين الاعتبار عند تقييم ما اذا كان العقد الخاسر او سينتج عنه خسارة.

تطبق التعديلات طريقة "التكلفة المباشرة". ان التكاليف المباشرة المتعلقة بعقد بيع البضائع أو الخدمات تتضمن كلا من التكاليف الإضافية والتكاليف الموزعة المتعلقة بأنشطة العقد بشكل مباشر. لا تتعلق المصاريف الادارية والعمومية بالعقود بشكل مباشر ولذلك يتم استبعادها إلا إذا تم تحميلها الى الطرف الآخر بموجب شروط العقد.

لم يكن لهذه التعديلات أثر جوهري على القوائم المالية المرحلية المختصرة للبنك.

معيار التقارير المالية الدولي رقم (١) - تبني معايير التقارير المالية الدولية للمرة الأولى - شركة تابعة كمتبني لمعايير التقارير المالية الدولية للمرة الأولى

كجزء من التحسينات على معالجة معايير التقارير المالية الدولية للأعوام من ٢٠١٨-٢٠٢٠، أصدر مجلس معايير المحاسبة الدولية تعديلاً على معيار التقارير المالية الدولي رقم (١) - تبني معايير التقارير المالية الدولية للمرة الأولى. يسمح التعديل للشركة التابعة التي تختار تطبيق الفقرة د ١٦ (أ) من معيار التقارير المالية الدولية رقم (١) لقياس فروقات تحويل العملات الأجنبية المتراكم باستخدام المبالغ المفصح عنها من قبل الشركة الأم، بناءً على تاريخ تطبيق الشركة الأم لمعايير التقارير المالية الدولية للمرة الأولى. يتم تطبيق هذا التعديل أيضاً على الشركة الحليفة أو الاستثمار المشترك في حال تم اختيار تطبيق الفقرة د ١٦ (أ) من معيار التقارير المالية الدولية رقم (١).

لا ينطبق هذا التعديل على البنك.

معيار التقارير المالية الدولي رقم (٩) الأدوات المالية - رسوم ١٠٠% كاختبار لإلغاء الاعتراف بالمطلوبات المالية

كجزء من التحسينات على معالجة معايير التقارير المالية الدولية للأعوام من ٢٠١٨-٢٠٢٠، أصدر مجلس معايير المحاسبة الدولية تعديلاً على معيار التقارير المالية الدولي رقم (٩). يوضح التعديل الرسوم التي تأخذها الشركة بعين الاعتبار عند تقييم ما إذا كانت شروط المطلوبات المالية الجديدة أو المعدلة تختلف اختلافاً جوهرياً عن شروط المطلوبات المالية الأصلية. تشمل هذه الرسوم تلك المدفوعة أو المستلمة من قبل المقرض والمقرض فقط، بما في ذلك الرسوم المدفوعة أو المستلمة من قبل المقرض أو المقرض نيابة عن الآخر. تقوم الشركة بتطبيق التعديل على المطلوبات المالية التي يتم تعديلها أو تبادلها في أو بعد بداية السنة المالية التي تطبق فيها الشركة هذا التعديل.

لم يكن لهذه التعديلات أثر جوهري على القوائم المالية المرحلية المختصرة للبنك.

٣ - استخدام التقديرات**مخصص تدني خسائر ائتمانية متوقعة:**

يتطلب تحديد مخصص تدني الموجودات المالية من إدارة البنك اصدار أحكام واجتهادات هامة لتقدير مبالغ التدفقات النقدية المستقبلية وأوقاتها، بالإضافة الى تقدير أي زيادة جوهريّة في

منهجية تطبيق معيار التقارير المالية الدولي رقم (٩) (الأدوات المالية): المدخلات، الآليات والافتراضات المستخدمة في احتساب الخسائر الائتمانية المتوقعة

ان المفاهيم الرئيسية ذات الأثر الجوهري والتي تتطلب قدر عالي من اجتهادات الإدارة والتي تم أخذها بعين الاعتبار من قبل البنك عند تطبيق المعيار تتضمن ما يلي:

- وفقاً لمعيار التقارير المالية الدولي رقم (٩) ، يمكن تقييم الزيادة الجوهريّة لمخاطر الائتمان على مستوى البنك / المحفظة إذا تمت مشاركة خصائص المخاطر المشتركة. يجب أن تمتلك محفظة التجزئة: على أساس جماعي على أساس مستوى المنتج (القروض ، قروض الإسكان ، قروض السيارات ، وبطاقات الائتمان).
- محفظة الشركات: الأساس الفردي على مستوى العميل / المنشأة.
- المؤسسات المالية: الأساس الفردي على مستوى البنك / التسهيلات.
- أدوات الدين المقاسة بالتكلفة المطفأة: المستوى الفردي على مستوى الأداة.

■ تقييم الزيادة الجوهرية في المخاطر الائتمانية:

يتم تقييم فيما إذا كان هنالك زيادة جوهرية للمخاطر الائتمانية منذ تاريخ نشأتها، حيث يقوم البنك بمقارنة مخاطر التعثر للعمر المتوقع للأداة المالية في نهاية كل فترة مالية مع مخاطر التعثر عند نشوء الأداة المالية باستخدام المفاهيم الرئيسية لعمليات إدارة المخاطر المتوفرة لدى البنك.

يتم تقييم الزيادة الجوهرية للمخاطر الائتمانية مرة واحدة كل ثلاثة أشهر وبشكل منفصل لكل من التعرضات لمخاطر الائتمان وبناء على عدة عوامل. إذا أشار أحد هذه العوامل إلى وجود زيادة جوهرية للمخاطر الائتمانية فإنه يتم إعادة تصنيف الاداة المالية من المرحلة ١ إلى المرحلة ٢:

١. لقد قمنا بتحديد حدود لقياس الزيادة الجوهرية في المخاطر الائتمانية بناء على التغير في مخاطر حدوث التعثر للأداة المالية مقارنة مع تاريخ نشأتها.

٢. يتم الأخذ بعين الاعتبار اية جدوليات أو تعديلات تتم على حسابات العملاء أثناء فترة التقييم كمؤشر للزيادة الجوهرية في مخاطر الائتمان.

يعتمد التغير بين المرحلة ٢ والمرحلة ٣ على ما إذا كانت الأدوات المالية متعثرة كما في نهاية الفترة المالية. إن طريقة تحديد تعثر الأدوات المالية وفقاً لمعيار التقارير المالية الدولي (٩) كما هو موضح في تعريف التعثر أدناه.

■ عوامل الاقتصاد الكلي، الأحداث المستقبلية المتوقعة واستخدام أكثر من سيناريو:

يجب الأخذ بعين الاعتبار المعلومات التاريخية والأوضاع الحالية بالإضافة للأحداث المستقبلية المتوقعة وفقاً لمعلومات موثوقة عند قياس الخسائر الائتمانية المتوقعة لكل مرحلة. إن قياس ونطاق المعلومات المستقبلية المتوقعة يتطلب من إدارة البنك القيام باجتهادات جوهرية مبنية على التعاون مع جهات دولية ذو خبرة في هذا المجال.

إن احتمالية حدوث التعثر، نسبة الخسارة بافترض التعثر، الأثر عند التعثر والمدخلات المستخدمة في المرحلة ١ والمرحلة ٢ لمخصص تدني التسهيلات الائتمانية مصممة بناء على عوامل اقتصادية متغيرة (أو التغير في عوامل الاقتصاد الكلي) والمرتبطة بشكل مباشر بالمخاطر الائتمانية المتعلقة بالمحفظة.

يتم ربط كل سيناريو من حالات الاقتصاد الكلي المستخدمة في حساب الخسارة الائتمانية المتوقعة بعوامل الاقتصاد الكلي المتغيرة.

يكون تقدير خسائر الائتمان المتوقعة في المرحلتين ١ و ٢ تقديرًا مرجحًا بالاحتمالية المخصصة يأخذ في الاعتبار أربعة سيناريوهات مستقبلية للاقتصاد الكلي على الأقل.

يعتمد السيناريو الأساسي على تنبؤات الاقتصاد الكلي (مثل: الناتج المحلي الإجمالي والتضخم وأسعار الفائدة). إن تغيرات الصعود والهبوط في العوامل الاقتصادية سيتم اعدادها على أساس الأوضاع الاقتصادية البديلة الممكنة.

يقوم البنك باحتساب الخسائر الائتمانية المتوقعة بناءً على المتوسط المرجح لثلاثة سيناريوهات لقياس العجز النقدي المتوقع، مخصصة بسعر تقريبي لأسعار الفائدة الفعالة. إن العجز النقدي هو الفرق بين التدفقات النقدية المستحقة للبنك وفقاً للعقد والتدفقات النقدية المتوقع تحصيلها. خلال العام ٢٠٢٠ ونتيجة التطورات الناجمة عن جائحة كوفيد-١٩، قام البنك بتحديث العوامل الاقتصادية المستخدمة في احتساب مخصص الخسائر الائتمانية حيث تم استخدام سيناريو سلبي إضافي من قبل الإدارة لحساب الخسائر الائتمانية المتوقعة وحتى ٣٠ يونيو ٢٠٢١. خلال الربع الثالث من العام ٢٠٢١ قررت الإدارة استخدام ثلاثة سيناريوهات باستخدام الوزن الاحتمالي لكل سيناريو بناءً على أفضل تقدير للإدارة لاحتمالية حدوثها. بالنسبة لبعض البلدان، واصلت الإدارة استخدام أكثر من ثلاثة سيناريوهات بناءً على حكمها واستجابة لتطورات جائحة كوفيد - ١٩ في هذه البلدان فيما يلي أوزان كل سيناريو للفترة المنتهية في ٣١ آذار ٢٠٢١ و ٣١ آذار ٢٠٢٢.

المعدلات المرجحة المخصصة ٣١ آذار ٢٠٢١	المعدلات المرجحة المخصصة ٣١ آذار ٢٠٢٢	
٣٥٪	٤٥٪	السيناريو الأساسي
١٥٪	٢٠٪	السيناريو الأفضل
٢٠٪	٣٥٪	السيناريو الأسوأ ١
٣٠٪	-	السيناريو الأسوأ ٢

يتم قياس الاحتمالات المرجحة وفقاً لأفضل تقدير والمتعلق بالاحتمالية التاريخية والأوضاع الحالية. يتم تقييم السيناريوهات المرجحة كل ثلاثة أشهر. تطبق جميع السيناريوهات لجميع المحافظ المعرضة للخسائر الائتمانية المتوقعة.

يتم توضيح آلية احتساب الخسارة الائتمانية المتوقعة والعناصر الرئيسية على النحو التالي:

• احتمالية التعثر

احتمالية التعثر هي تقدير لاحتمال التخلف عن السداد خلال أفق زمني معين. التعثر من الممكن ان يحدث في فترة محددة خلال فترة التقييم.

• التعرض الائتماني عند التعثر

ان التعرض الائتماني عند التعثر هو تقدير المبلغ القائم الخاضع للتعثر في تاريخ مستقبلي، مع الأخذ بعين الاعتبار المتوقعة على المبلغ القائم بعد تاريخ التقرير، بما في ذلك دفعات سداد أصل الدين والفائدة، سواء كان مجدول ضمن عقد، السحوبات المتوقعة من التسهيلات الملزم بها، والفائدة المستحقة تأخير الدفعات المستحقة.

• نسبة الخسارة بافتراض التعثر

نسبة الخسارة بافتراض التعثر هي تقدير للخسارة الناشئة في الحالة التي يحدث فيها التعثر في وقت معين. وهي تمثل الفرق بين التدفقات النقدية التعاقدية المستحقة والمبلغ الذي يتوقع المقرض تحصيله من وجود ضمانات حقيقية. عادة ما يتم التعبير عنها كنسبة مئوية من التعرض الائتماني عند التعثر.

على الرغم مما سبق ، فإن تصنيف التسهيلات الائتمانية تحكمه لوائح البنك المركزي الأردني ما لم تكن اللوائح المحلية في البلدان الأخرى أكثر صرامة، أو يتعين على البنك أن يتبنى نفس الشيء بموجب القانون.

تعريف التعثر:

ان تعريف التعثر المستخدم في قياس الخسائر الائتمانية المتوقعة والمستخدم في تقييم التغير بين المراحل يتماشى ويتفق مع تعريف التعثر المستخدم من قبل إدارة المخاطر الائتمانية الداخلية لدى البنك. ان التعثر غير معرف في المعيار ، وهناك افتراض ان التعثر يحدث عند التوقف عن الدفع لمدة ٩٠ يوم فأكثر.

على الرغم مما سبق ، فإن تصنيف التسهيلات الائتمانية تحكمه لوائح البنك المركزي الأردني ما لم تكن اللوائح المحلية في البلدان الأخرى أكثر صرامة، أو يتعين على البنك أن يتبنى نفس الشيء بموجب القانون.

حدد البنك تعريف التعثر بناء على حدوث أي من الحالتين التاليين أو كلاهما:

- من غير المحتمل أن يقوم المدين بسداد التزاماته الائتمانية بالكامل.
- تجاوز المدين موعد استحقاقه لمدة ٩٠ يوماً أو أكثر على أي التزام ائتماني جوهري.

العمر المتوقع:

عند قياس الخسائر الائتمانية المتوقعة، يقوم البنك بالأخذ بعين الاعتبار أقصى مدى للتدفقات النقدية المتوقعة والتي يعتبرها البنك معرضة لمخاطر التدني. يتم الأخذ بعين الاعتبار جميع الالتزامات التعاقدية للعمر المتوقع، وبما فيها خيارات الدفع المقدم، وخيارات التمديد. يتم قياس العمر المتوقع لبعض التسهيلات الائتمانية المتجددة والتي لا يوجد لها تاريخ سداد محدد بناء على الفترة المعرضة بها البنك لمخاطر الائتمان التي لا يمكن للإدارة تجنبها.

حاجمية تطبيق متطلبات المعيار الدولي للتقارير المالية رقم ٩:

لضمان الالتزام بمتطلبات تطبيق المعيار والتأكد من سير التطبيق فقد تم انشاء لجنة توجيه خاصة تتكون من قبل السادة مدير ادارة المخاطر، مدير ادارة الائتمان، المدير المالي للبنك علاوة على مدير ادارة انظمة المعلومات ومدير ادارة المشاريع. حيث يقوم اللجنة باتخاذ القرارات اللازمة بخصوص اليات التطبيق، التأكد من تحديث السياسات العامة واجراءات العمل والانظمة بما يتلزم مع متطلبات المعيار، كما يقوم بعرض نتائج احتساب الخسائر الائتمانية المتوقعة استنادا الى المعيار الى الادارة العليا والى مجلس الادارة عن طريق اللجان المنبثقة عنه.

٤ - نقد وأرصدة لدى بنوك مركزية

إن تفاصيل هذا البند هي كما يلي :

بآلاف الدنانير الأردنية	
٣١ كانون الأول ٢٠٢١ (مدققة)	٣١ آذار ٢٠٢٢ (مراجعة غير مدققة)
٤٢٩ ٨٥٣	٤٩٨ ٥٨٢
١ ٢١١ ٤٨٤	١ ٠٢٤ ٨٢٧
٣ ١٩٣ ٢٧٨	٣ ١٠٦ ٢٥٦
٩٣٦ ٧٢٣	٨٨٦ ٤٢٨
(٨٥ ٣٤٨)	(٨٥ ٢٢٦)
٥ ٦٨٥ ٩٩٠	٥ ٤٣٠ ٨٦٧

نقد في الخزينة

أرصدة لدى بنوك مركزية:

حسابات جارية

ودائع لأجل وخاضعة لإشعار

الاحتياطي النقدي الإجمالي

ينزل : مخصص الخسائر الائتمانية المتوقعة

المجموع

- باستثناء الاحتياطي النقدي لا توجد أية أرصدة مقيدة السحب لدى البنوك المركزية .

- بلغت الأرصدة وشهادات الإيداع التي تستحق خلال فترة تزيد عن ثلاثة أشهر ١٧,٧ مليون دينار كما في ٣١ آذار ٢٠٢٢ (١٧,٧ مليون دينار كما في ٣١ كانون الأول ٢٠٢١).

ان الحركة الحاصلة على مخصص الخسائر الائتمانية المتوقعة للأرصدة لدى بنوك مركزية هي كما يلي:

بآلاف الدنانير الأردنية				
٣١ كانون الأول ٢٠٢١ (مدققة)		٣١ آذار ٢٠٢٢ (مراجعة غير مدققة)		
المجموع	المجموع	المرحلة ٣	المرحلة ٢	المرحلة ١
٨٢ ٢٦١	٨٥ ٣٤٨	-	٨٤ ٧٣٠	٦١٨
٣ ١٥٠	(١١٨)	-	١٥٤	(٢٧٢)
(٦٣)	(٤)	-	-	(٤)
٨٥ ٣٤٨	٨٥ ٢٢٦	-	٨٤ ٨٨٤	٣٤٢

رصيد بداية الفترة / السنة

صافي الخسائر الائتمانية المتوقعة للفترة / للسنة (٢٧٢)

تعديلات خلال الفترة و تعديلات فرق عملة

رصيد نهاية الفترة / السنة

٥ - أرصدة لدى بنوك ومؤسسات مصرفية

إن تفاصيل هذا البند هي كما يلي :

بنوك ومؤسسات مصرفية محلية

بآلاف الدنانير الأردنية	
٣١ كانون الأول ٢٠٢١ (مدققة)	٣١ آذار ٢٠٢٢ (مراجعة غير مدققة)
١ ٥٥٢	٩٨٧
١٠١ ٧٨٣	١٠٩ ٦٤٤
١٠٣ ٣٣٥	١١٠ ٦٣١

حسابات جارية

ودائع تستحق خلال ٣ أشهر

المجموع

بنوك ومؤسسات مصرفية خارجية

بآلاف الدنانير الأردنية	
٣١ كانون الأول ٢٠٢١ (مدققة)	٣١ آذار ٢٠٢٢ (مراجعة غير مدققة)
٦٥٨ ٧٩٥	٧٣٥ ٣٦١
١ ٨٧٩ ٨٦٩	١ ٨٥٧ ٩٣٥
-	٣١ ٦٥٣
٢ ٥٣٨ ٦٦٤	٢ ٦٢٤ ٩٤٩
(٣٣٢)	(٣٤٤)
٢ ٦٤١ ٦٦٧	٢ ٧٣٥ ٢٣٦

حسابات جارية

ودائع تستحق خلال ٣ أشهر

شهادات إيداع تستحق خلال ٣ أشهر

المجموع

ينزل : مخصص الخسائر الائتمانية المتوقعة

مجموع الأرصدة لدى بنوك ومؤسسات مصرفية محلية وخارجية

- لا توجد أرصدة لا تتقاضى فوائد كما في ٣١ آذار ٢٠٢٢ و ٣١ كانون الأول ٢٠٢١ .

- لا توجد أرصدة مقيدة السحب كما في ٣١ آذار ٢٠٢٢ و ٣١ كانون الأول ٢٠٢١ .

ان الحركة الحاصلة على مخصص الخسائر الائتمانية المتوقعة للأرصدة لدى بنوك ومؤسسات مصرفية هي كما يلي:

بآلاف الدنانير الأردنية				
٣١ كانون الأول ٢٠٢١ (مدققة)		٣١ آذار ٢٠٢٢ (مراجعة غير مدققة)		
المجموع	المجموع	المرحلة ٣	المرحلة ٢	المرحلة ١
٤٨٥	٣٣٢	-	-	٣٣٢
(١٤٨)	١٣	-	-	١٣
(٥)	(١)	-	-	(١)
٣٣٢	٣٤٤	-	-	٣٤٤

رصيد بداية الفترة / السنة

صافي الخسائر الائتمانية المتوقعة للفترة / للسنة ١٣

تعديلات خلال الفترة و تعديلات فرق عملة

رصيد نهاية الفترة / السنة

٦ - إيداعات لدى بنوك ومؤسسات مصرفية

إن تفاصيل هذا البند هي كما يلي :

إيداعات لدى بنوك ومؤسسات مصرفية محلية:

بآلاف الدنانير الأردنية	
٣١ آذار ٢٠٢٢ (مراجعة غير مدققة)	٣١ كانون الأول ٢٠٢١ (مدققة)
١٥.٠٠٠	-
-	١٥.٠٠٠
٣٣.٧٦٦	٣٣.٧٦٦
٤٨.٧٦٦	٤٨.٧٦٦

إيداعات تستحق بعد ٣ أشهر وقبل ٦ أشهر

إيداعات تستحق بعد ٦ أشهر وقبل ٩ أشهر

إيداعات تستحق بعد سنة

المجموع

إيداعات لدى بنوك ومؤسسات مصرفية خارجية:

بآلاف الدنانير الأردنية	
٣١ آذار ٢٠٢٢ (مراجعة غير مدققة)	٣١ كانون الأول ٢٠٢١ (مدققة)
٧.٤٤٤	١٥.٣٢٤
٧.٤٤٤	١٥.٣٢٤
(١٠١)	(١٢٦)
٥٦.١٠٩	٦٣.٩٦٤

إيداعات تستحق بعد ٣ أشهر وقبل ٦ أشهر

المجموع

ينزل : مخصص الخسائر الائتمانية المتوقعة

مجموع الإيداعات لدى بنوك ومؤسسات مصرفية محلية وخارجية

- لا توجد إيداعات مقيدة السحب كما في ٣١ آذار ٢٠٢٢ و ٣١ كانون الأول ٢٠٢١ .

إن الحركة الحاصلة على مخصص الخسائر الائتمانية المتوقعة للإيداعات لدى بنوك ومؤسسات مصرفية هي كما يلي:

بآلاف الدنانير الأردنية				
٣١ آذار ٢٠٢٢ (مراجعة غير مدققة)		٣١ كانون الأول ٢٠٢١ (مدققة)		
المرحلة ١	المرحلة ٢	المرحلة ٣	المجموع	المجموع
١٢٦	-	-	١٢٦	٤٧٣
(٢٥)	-	-	(٢٥)	(٣٤٧)
١٠١	-	-	١٠١	١٢٦

رصيد بداية الفترة / السنة

صافي الخسائر الائتمانية المتوقعة للفترة / للسنة

رصيد نهاية الفترة / السنة

٧ - موجودات مالية بالقيمة العادلة من خلال قائمة الدخل

ان تفاصيل هذا البند هي كما يلي:

بآلاف الدنانير الأردنية		
٣١ كانون الأول ٢٠٢١ (مدققة)	٣١ آذار ٢٠٢٢ (مراجعة غير مدققة)	
٣ ٣٥٣	١٧ ٢١٥	أذونات وسندات حكومية
٣ ٣٥٣	١٧ ٢١٥	المجموع

٨ - موجودات مالية بالقيمة العادلة من خلال الدخل الشامل الآخر

ان تفاصيل هذا البند هي كما يلي:

بآلاف الدنانير الأردنية		
٣١ كانون الأول ٢٠٢١ (مدققة)	٣١ آذار ٢٠٢٢ (مراجعة غير مدققة)	
٧٧ ٩٦٠	٧٥ ٤١٨	اسهم متوفر لها اسعار سوقية
٥٥ ٦٤١	٥٦ ٧١٢	اسهم غير متوفر لها اسعار سوقية
١٣٣ ٦٠١	١٣٢ ١٣٠	المجموع

- بلغت توزيعات الأرباح النقدية على الاستثمارات أعلاه ٢,٤ مليون دينار للثلاثة أشهر المنتهية في ٣١ آذار ٢٠٢٢ (١,٢ مليون دينار للثلاثة أشهر المنتهية في ٣١ آذار ٢٠٢١).

٩ - تسهيلات إئتمانية مباشرة بالتكلفة المطفأة

ان تفصيل هذا البند هي كما يلي :

بآلاف الدنانير الأردنية

٣١ آذار ٢٠٢٢
(مراجعة غير مدققة)

المجموع	حكومات وقطاع عام	بنوك ومؤسسات مالية	شركات		أفراد
			كبيرة	صغيرة ومتوسطة	
٤٨٦ ٢٣٥	-	١٢١ ٨١٨	٣٠١ ٧٩٤	٣٢ ٩٠٩	٢٩ ٧١٤
٢ ٩٠١ ٢٢٧	٢١٢ ٣٢٢	٢ ١٢٢	٢ ١١٧ ١٥٣	٥٤٩ ٥٠٤	٢٠ ١٢٦
٨ ٨٤٣ ٦٧٧	٧٠٢ ٦٠٢	٣٩ ٤١٣	٥ ٩٤٣ ١٥١	٦٨٥ ٩٥٨	١ ٤٧٢ ٥٥٣
١ ٠٧٨ ٥٧٤	-	-	-	١ ٣٦٠	١ ٠٧٧ ٢١٤
٩٧ ٥٢٠	-	-	-	-	٩٧ ٥٢٠
١٣ ٤٠٧ ٢٣٣	٩١٤ ٩٢٤	١٦٣ ٣٥٣	٨ ٣٦٢ ٠٩٨	١ ٢٦٩ ٧٣١	٢ ٦٩٧ ١٢٧
٤١٢ ٢٥٦	-	٣٤	٢٧٦ ٨١٩	٧٨ ٨٩٧	٥٦ ٥٠٦
١ ٢٥٤ ١١٦	٣ ٠٤٧	٣ ٣٣١	٩٤٢ ٧٦٢	١٦٤ ٩٣١	١٤٠ ٠٤٥
١ ٦٦٦ ٣٧٢	٣ ٠٤٧	٣ ٣٦٥	١ ٢١٩ ٥٨١	٢٤٣ ٨٢٨	١٩٦ ٥٥١
١١ ٧٤٠ ٨٦١	٩١١ ٨٧٧	١٥٩ ٩٨٨	٧ ١٤٢ ٥١٧	١ ٠٢٥ ٩٠٣	٢ ٥٠٠ ٥٧٦

* صافي بعد تنزيل الفوائد والعمولات المقبوضة مقدماً و البالغة ١٧,٧ مليون دينار كما في ٣١ آذار ٢٠٢٢.

- بلغت قيمة الديون التي تمت جدولتها خلال الثلاثة أشهر المنتهية في ٣١ آذار ٢٠٢٢ مبلغ ٥٥,٥ مليون دينار .

- لا يوجد ديون مهيكلية (تم تحويلها من حسابات غير عاملة الى حسابات تحت المراقبة) خلال الثلاثة أشهر المنتهية في ٣١ آذار ٢٠٢٢.

- بلغت التسهيلات الائتمانية الممنوحة للحكومة الأردنية وبكفالتها كما في ٣١ آذار ٢٠٢٢ ما يعادل ٥٥,٧ مليون دينار أو ما نسبته ٤٢,٠٪ من إجمالي التسهيلات.

- بلغت التسهيلات الائتمانية غير العاملة كما في، ٣١ آذار ٢٠٢٢ ما يعادل ١٣٠٥,١ مليون دينار أو ما نسبته ٩,٧ ٪ من إجمالي التسهيلات.

- بلغت التسهيلات الائتمانية غير العاملة بعد تنزيل الفوائد والعمولات المتعلقة كما في ٣١ آذار ٢٠٢٢ ما يعادل ٩٢١,٥ مليون دينار أو ما نسبته ٧,١٪ من رصيد التسهيلات بعد الفوائد والعمولات المتعلقة.

بآلاف الدنانير الأردنية

٣١ كانون الأول ٢٠٢١
(مدققة)

المجموع	حكومات وقطاع عام	بنوك ومؤسسات مالية	شركات		أفراد	
			كبيرة	صغيرة ومتوسطة		
٤٧٤ ٦٤٢	-	١٣٥ ٢٧٨	٢٧٥ ٨٧١	٣١ ٦٠٣	٣١ ٨٩٠	كمبيالات وأسناد مخصومة *
٢ ٨٢٥ ٥٠٠	٢٢٤ ٦٩٦	٢ ٥٣٩	٢ ٠٤٩ ٥٤٦	٥٢٣ ٥١٧	٢٥ ٢٠٢	حسابات جارية مدينة *
٨ ٦٧٧ ٤٤٣	٧٢٢ ٨٠٧	٤٤ ٧٧٧	٥ ٨٧٥ ٥٢٥	٦٦٤ ٩٦٢	١ ٣٦٩ ٣٧٢	سلف وقروض مستغلة *
١ ٠٥٤ ٣٤١	-	-	-	١ ٣٥٥	١ ٠٥٢ ٩٨٦	قروض عقارية
٩٣ ٣٧١	-	-	-	-	٩٣ ٣٧١	بطاقات ائتمان
١٣ ١٢٥ ٢٩٧	٩٤٧ ٥٠٣	١٨٢ ٥٩٤	٨ ٢٠٠ ٩٤٢	١ ٢٢١ ٤٣٧	٢ ٥٧٢ ٨٢١	المجموع
٣٩٦ ٤٩٢	-	٣٥	٢٦٤ ١٦٢	٧٧ ٦٦٤	٥٤ ٦٣١	ينزل: فوائد وعمولات معلقة
١ ٢٨٣ ٦٣٠	٢ ٣٤٤	٣ ٢٩٥	٩٧٣ ٧٧٣	١٦٢ ٩٧٥	١٤١ ٢٤٣	مخصص خسائر ائتمانية متوقعة
١ ٦٨٠ ١٢٢	٢ ٣٤٤	٣ ٣٣٠	١ ٢٣٧ ٩٣٥	٢٤٠ ٦٣٩	١٩٥ ٨٧٤	المجموع
١١ ٤٤٥ ١٧٥	٩٤٥ ١٥٩	١٧٩ ٢٦٤	٦ ٩٦٣ ٠٠٧	٩٨٠ ٧٩٨	٢ ٣٧٦ ٩٤٧	صافي تسهيلات ائتمانية مباشرة بالتكلفة المضافة

* صافي بعد تنزيل الفوائد والعمولات المقبوضة مقدماً والبالغة ١٨,٣ مليون دينار كما في ٣١ كانون الأول ٢٠٢١ .

- بلغت قيمة الديون التي تمت جدولتها خلال السنة المنتهية في ٣١ كانون الاول ٢٠٢١ مبلغ ٧٢٦ مليون دينار.

- لا يوجد ديون مهيكلة (تم تحويلها من حسابات غير عاملة الى حسابات تحت المراقبة) خلال السنة المنتهية في ٣١ كانون الأول ٢٠٢١.

- بلغت التسهيلات الائتمانية الممنوحة للحكومة الأردنية وبكفالتها كما في ٣١ كانون الأول ٢٠٢١ ما يعادل ٧١ مليون دينار أو ما نسبته ٠,٥٤٪ من إجمالي التسهيلات.

- بلغت التسهيلات الائتمانية غير العاملة كما في ٣١ كانون الأول ٢٠٢١ ما يعادل ١٣١٦,٧ مليون دينار أو ما نسبته ١٠,٠٪ من إجمالي التسهيلات.

- بلغت التسهيلات الائتمانية غير العاملة بعد تنزيل الفوائد والعمولات المتعلقة كما في ٣١ كانون الأول ٢٠٢١ ، ما يعادل ٩٤٦,٦ مليون دينار أو ما نسبته ٤,٤ ٪ من رصيد التسهيلات بعد الفوائد والعمولات المتعلقة.

تفاصيل حركة مخصص الخسائر الائتمانية المتوقعة كما في ٣١ آذار ٢٠٢٢ هي كما يلي:

بآلاف الدنانير الأردنية				
٣١ آذار ٢٠٢٢ (مراجعة غير مدققة)				
المجموع	المرحلة ٣	المرحلة ٢	المرحلة ١	
١ ٢٨٣ ٦٣٠	٨٦٧ ٦٩٠	٣٧٧ ٤٩٧	٣٨ ٤٤٣	رصيد بداية الفترة
-	(٢٩)	(٧٤٥)	٧٧٤	المحول للمرحلة ١
-	(٥٦٥)	١ ٥٨٣	(١ ٠١٨)	المحول للمرحلة ٢
-	٧ ٤٦٢	(٧ ٤١٢)	(٥٠)	المحول للمرحلة ٣
١٣ ٦٨٩	(٦ ٣٩٧)	١٥ ٥٨٠	٤ ٥٠٦	صافي الخسائر الائتمانية المتوقعة للفترة
(٨ ٠٤٤)	(٨ ٠٤٤)	-	-	المستخدم من المخصص (ديون مشطوبة او محولة إلى بنود خارج قائمة المركز المالي المرحلية المختصرة)
(٣٥ ١٥٩)	(٢٦ ٦٤٣)	(٧ ٨١٠)	(٧٠٦)	تعديلات خلال الفترة و تعديلات فرق عملة
١ ٢٥٤ ١١٦	٨٣٣ ٤٧٤	٣٧٨ ٦٩٣	٤١ ٩٤٩	رصيد نهاية الفترة

تفاصيل حركة مخصص الخسائر الائتمانية المتوقعة كما في ٣١ كانون الأول ٢٠٢١ هي كما يلي:

بآلاف الدنانير الأردنية				
٣١ كانون الأول ٢٠٢١ (مدققة)				
المجموع	المرحلة ٣	المرحلة ٢	المرحلة ١	
١ ٠٩٥ ٢٧١	٧٣٧ ٠٢٠	٢٩١ ٧٩١	٦٦ ٤٦٠	رصيد بداية السنة
-	(٣٧)	(١ ٨٨٠)	١ ٩١٧	المحول للمرحلة ١
-	(١ ٧١٧)	٨ ٥٨٤	(٦ ٨٦٧)	المحول للمرحلة ٢
-	٣٤ ٦٥٣	(٣٤ ٥٢٩)	(١٢٤)	المحول للمرحلة ٣
٢١٧ ٨٧٩	١٢٧ ١٢٧	١١٣ ١٩٠	(٢٢ ٤٣٨)	صافي الخسائر الائتمانية المتوقعة للسنة
(٢٦ ٤٢١)	(٢٦ ٤٢١)	-	-	المستخدم من المخصص (ديون مشطوبة او محولة إلى بنود خارج قائمة المركز المالي)
(٣ ٠٩٩)	(٢ ٩٣٥)	٣٤١	(٥٠٥)	تعديلات خلال السنة و تعديلات فرق عملة
١ ٢٨٣ ٦٣٠	٨٦٧ ٦٩٠	٣٧٧ ٤٩٧	٣٨ ٤٤٣	رصيد نهاية السنة

- لا توجد مخصصات انتفت الحاجة اليها نتيجة تسويات او تسديد ديون وحولت إزاء ديون غير عاملة أخرى كما في ٣١ آذار ٢٠٢٢ و ٣١ كانون الأول ٢٠٢١.

- يتم تحديد قيمة الخسائر الائتمانية المتوقعة على مستوى كل عميل و بشكل افرادي .

- لا يوجد ديون غير عاملة محولة الى بنود خارج قائمة المركز المالي المرحلية المختصرة كما في ٣١ آذار ٢٠٢٢ (١٤,٧ مليون دينار أردني كما في ٣١ كانون الأول ٢٠٢١) علماً بأن هذه الديون مغطاة بالكامل بالمخصصات والفوائد المعلقة.

تفاصيل حركة الفوائد والعمولات المتعلقة هي كما يلي :

بالآلاف الدنانير الأردنية					
٣١ آذار ٢٠٢٢ (مراجعة غير منققة)					
المجموع	حكومات وقطاع عام	بنوك ومؤسسات مالية	شركات		أفراد
			كبيرة	صغيرة ومتوسطة	
٣٩٦ ٤٩٢	-	٣٥	٢٦٤ ١٦٢	٧٧ ٦٦٤	٥٤ ٦٣١
٢٢ ٠٨٦	-	-	١٦ ٥٢٧	٢ ٦٠٣	٢ ٩٥٦
(٤ ٣٩٧)	-	-	(٣ ٠٢٨)	(١ ١٤٠)	(٢٢٩)
(١ ٠٨٠)	-	-	(٩٠)	(١٢٩)	(٨٦١)
-	-	-	(٢٣)	٣٣	-
(٨٤٥)	-	(١)	(٧١٩)	(١٣٤)	٩
٤١٢ ٢٥٦	-	٣٤	٢٧٦ ٨١٩	٧٨ ٨٩٧	٥٦ ٥٠٦

بالآلاف الدنانير الأردنية					
٣١ كانون الأول ٢٠٢١ (منققة)					
المجموع	حكومات وقطاع عام	بنوك ومؤسسات مالية	شركات		أفراد
			كبى	صغيرة ومتوسطة	
٣٣٨ ٣١٨	-	٣٤	٢١٨ ٦٥٠	٧٠ ٠٦٢	٤٩ ٥٧٢
٨٣ ٨٠٤	-	-	٥٨ ٠٣٦	١٣ ٠٥٣	١٢ ٧١٥
(١٧ ٣٢٨)	-	-	(١٠ ١٤٣)	(٢ ٧٥٣)	(٤ ٤٣٢)
(٦ ٢٦٢)	-	-	(١ ٨٩٣)	(١ ١٩١)	(٣ ١٧٨)
-	-	٢	٦٨٥	(٦٨٦)	(١)
(٢٠٤٠)	-	(١)	(١ ١٧٣)	(٨٢١)	(٤٥)
٣٩٦ ٤٩٢	-	٣٥	٢٦٤ ١٦٢	٧٧ ٦٦٤	٥٤ ٦٣١

توزع التسهيلات الائتمانية المباشرة حسب التوزيع الجغرافي والقطاع الاقتصادي كما يلي :

القطاع الاقتصادي	بالآلاف الدنانير الأردنية			
	داخل الأردن	خارج الأردن	٣١ آذار ٢٠٢٢ (مراجعة غير منققة)	٣١ كانون الأول ٢٠٢١ (منققة)
أفراد	١١٠١٥٠٨	١٣٩٩٠٦٨	٢٥٠٠٥٧٦	٢٣٧٦٩٤٧
صناعة وتعدى	٨١٦٢٤٩	١٦٧٣٢٧٤	٢٤٨٩٥٢٣	٢٣٣٤٠٩٠
انشاءات	٢٧٣٣٦٨	٧٥٩٧٣٨	١٠٣٣١٠٦	١٠١٤٩٠٥
عقارات	١٢٠٤٥٥	٥٥٥٤٨٤	٦٧٥٩٣٩	٦٤٦١١١
تجارة	٧٩٦٨٧٠	١٣٢٤٥٠١	٢١٢١٣٧١	١٩٦٩٥٥٨
زراعة	١٠١١٩٤	١٥٩٩٣	١١٧١٨٧	١١٠٨٩٦
سياحة وفنادق	١٧٦٨٠٢	٥٨٧٦٧	٢٣٥٥٦٩	٢٢٨٩٧٧
نقل	٣٢٥٢٤	٧٧٩٤١	١١٠٤٦٥	١١٧١٩٨
اسهم	-	٤٢٥٠	٤٢٥٠	٥٣١٣
خدمات عامة	٥٧٣٤٢٩	٨٠٧٥٨١	١٣٨١٠١٠	١٥١٦٧٥٧
بنوك ومؤسسات مالية	٣٧٩٥٣	١٢٢٠٣٥	١٥٩٩٨٨	١٧٩٢٦٤
الحكومة والقطاع العام	١٢٤٤٥٧	٧٨٧٤٢٠	٩١١٨٧٧	٩٤٥١٥٩
صافي تسهيلات ائتمانية مباشرة بالتكلفة المطفأة	٤١٥٤٨٠٩	٧٥٨٦٠٥٢	١١٧٤٠٨٦١	١١٤٤٥١٧٥

١٠ - موجودات مالية أخرى بالتكلفة المطفأة

ان تفاصيل هذا البند هي كما يلي :

بآلاف الدينار الأردني		
٣١ آذار ٢٠٢٢	٣١ كانون الأول ٢٠٢١	
(مراجعة غير مدققة)	(مدققة)	
١ ٥٢٥ ٣٦٥	١ ٥١٤ ١٨٣	أذونات خزينة
٣ ٨٤٨ ٣٩٩	٤ ٠٠٦ ٠٣٥	سندات حكومية وبكفالتها
٣٠٩ ٤٠٨	٣١٠ ٧١٢	سندات شركات
(٩ ٨٨٩)	(٨ ٨٥١)	ينزل : مخصص الخسائر الائتمانية المتوقعة
٥ ٦٧٣ ٢٨٣	٥ ٨٢٢ ٠٧٩	المجموع

تحليل السندات حسب طبيعة الفائدة :

بآلاف الدينار الأردني		
٣١ آذار ٢٠٢٢	٣١ كانون الأول ٢٠٢١	
(مراجعة غير مدققة)	(مدققة)	
١٣١ ٤٣٧	٨٧ ٨٨٩	ذات فائدة متغيرة
٥ ٥٥١ ٧٣٥	٥ ٧٤٣ ٠٤١	ذات فائدة ثابتة
٥ ٦٨٣ ١٧٢	٥ ٨٣٠ ٩٣٠	المجموع
(٩ ٨٨٩)	(٨ ٨٥١)	ينزل : مخصص الخسائر الائتمانية المتوقعة
٥ ٦٧٣ ٢٨٣	٥ ٨٢٢ ٠٧٩	المجموع الكلي

تحليل الموجودات المالية حسب توفر الأسعار السوقية:

بآلاف الدينار الأردني		
٣١ آذار ٢٠٢٢	٣١ كانون الأول ٢٠٢١	
(مراجعة غير مدققة)	(مدققة)	
٨٠٢ ٠٩٧	٧٧٩ ٥١٨	موجودات مالية متوفرة لها أسعار سوقية :
٥٩٥ ٨١٧	٩٤٤ ٢٠٢	أذونات خزينة
٢٣٥ ٩٥٢	٢٣٧ ٢٢٣	سندات حكومية وبكفالتها
١ ٦٣٣ ٨٦٦	١ ٩٦٠ ٩٤٣	المجموع

موجودات مالية غير متوفرة لها أسعار سوقية :

بآلاف الدينار الأردني		
٣١ آذار ٢٠٢٢	٣١ كانون الأول ٢٠٢١	
(مراجعة غير مدققة)	(مدققة)	
٧٢٣ ٢٦٨	٧٣٤ ٦٦٥	أذونات خزينة
٣ ٢٥٢ ٥٨٢	٣ ٠٦١ ٨٣٣	سندات حكومية وبكفالتها
٧٣ ٤٥٦	٧٣ ٤٨٩	سندات شركات
٤ ٠٤٩ ٣٠٦	٣ ٨٦٩ ٩٨٧	المجموع
(٩ ٨٨٩)	(٨ ٨٥١)	ينزل : مخصص الخسائر الائتمانية المتوقعة
٥ ٦٧٣ ٢٨٣	٥ ٨٢٢ ٠٧٩	المجموع الكلي

ان الحركة الحاصلة على مخصص الخسائر الائتمانية المتوقعة للموجودات المالية الأخرى بالتكلفة المطفأة هي كما يلي:

بآلاف الدينار الأردني					
٣١ آذار ٢٠٢٢	٣١ كانون الأول ٢٠٢١				
(مراجعة غير مدققة)	(مدققة)				
المرحلة ١	المرحلة ٢	المرحلة ٣	المجموع	٣١ كانون الأول ٢٠٢١	٣١ آذار ٢٠٢٢
٥ ٢٤٦	٣ ٦٠٥	-	٨ ٨٥١	١١ ٩٢٠	رصيد بداية الفترة / السنة
١ ٣٧٥	(٣٣٧)	-	١ ٠٣٨	(٣ ٠٦٩)	صافي الخسائر الائتمانية المتوقعة للفترة / للسنة
٦ ٦٢١	٣ ٢٦٨	-	٩ ٨٨٩	٨ ٨٥١	رصيد نهاية الفترة / السنة

- لم يتم بيع موجودات مالية أخرى بالتكلفة المطفأة خلال الثلاثة أشهر المنتهية في ٣١ آذار ٢٠٢٢ أو خلال السنة المنتهية في ٣١ كانون الأول ٢٠٢١ .

١١ - موجودات ثابتة

بلغت اضافات واستبعادات الموجودات الثابتة ٦,٢ مليون دينار و ١,٤ مليون دينار على التوالي خلال الثلاثة أشهر المنتهية في ٣١ آذار ٢٠٢٢) ٣٤,٥ مليون دينار و ٢,٢ مليون دينار خلال الثلاثة أشهر المنتهية في ٣١ آذار ٢٠٢١(.
بلغت تكلفة الموجودات الثابتة المستهلكة بالكامل ١٩٨,٢ مليون دينار كما في ٣١ آذار ٢٠٢٢ (١٨٨,٧ مليون دينار كما في ٣١ كانون الأول ٢٠٢١).

١٢ - موجودات أخرى

إن تفاصيل هذا البند هي كما يلي :

بآلاف الدنانير الأردنية		
٣١ كانون الأول ٢٠٢١ (مدققة)	٣١ آذار ٢٠٢٢ (مراجعة غير مدققة)	
١٢٢ ٢٧٥	١٤٤ ٠٦٠	فوائد للقبض
٢١ ٩٧٠	٣٨ ١٥٧	مصاريف مدفوعة مقدماً
٩٥ ٨٥٩	٩٨ ٢٩٠	موجودات آلت ملكيتها للبنك وفاء لديون مستحقة *
١٤ ٨٧٨	١٣ ٤٨٧	موجودات غير ملموسة
٤٢ ٥٩٥	٤٠ ٨٣٢	حق استخدام الموجودات
٦٦ ٠٠٩	٩٢ ٤١٥	موجودات متفرقة أخرى
٣٦٣ ٥٨٦	٤٢٧ ٢٤١	المجموع

* تتطلب تعليمات البنك المركزي الأردني التخلص من هذه الموجودات خلال فترة أقصاها سنتين من تاريخ الإحالة.

١٣ - ودائع عملاء

إن تفاصيل هذا البند هي كما يلي :

بآلاف الدنانير الأردنية					
٣١ آذار ٢٠٢٢ (مراجعة غير مدققة)					
المجموع	حكومات وقطاع عام	شركات		أفراد	
		كبيرة	صغيرة ومتوسطة		
٨ ٣٣٣ ٠٢٤	١٢٩ ٠٥١	١ ٨٢١ ٤٧٦	١ ٢٠٣ ٠١٣	٥ ١٧٩ ٤٨٤	حسابات جارية وتحت الطلب
٢ ١٣٧ ٠٦٥	٢٧	٤ ٧٢٦	٦ ١٣١	٢ ١٢٦ ١٨١	ودائع التوفير
٨ ١٤٤ ٠٩٨	١ ١٩٢ ١٦٠	١ ٧٥٢ ٩٣٠	٦٢٥ ٠٩٤	٤ ٥٧٣ ٩١٤	ودائع لأجل وخاضعة لإشعار
٣٨١ ١٥٣	-	٣ ٢٥٦	-	٣٧٧ ٨٩٧	شهادات إيداع
١٨ ٩٩٥ ٣٤٠	١ ٣٢١ ٢٣٨	٣ ٥٨٢ ٣٨٨	١ ٨٣٤ ٢٣٨	١٢ ٢٥٧ ٤٧٦	المجموع

بآلاف الدنانير الأردنية

٣١ كانون الأول ٢٠٢١
(مدققة)

المجموع	حكومات وقطاع عام	شركات		أفراد	
		كبيرة	صغيرة ومتوسطة		
٨١٣٤٩٧٥	١٨٥١٥٤	١٦٧٤٩٨٧	١٢١٣٧١٣	٥٠٦١١٢١	حسابات جارية وتحت الطلب
٢١٠٠٥٦٥	٢٨	٥٥٦٥	٥٥٣٢	٢٠٨٩٤٤٠	ودائع التوفير
٨٣١١٣٠٩	١٣٥٩٤٠٠	١٧٥٥٠٣٠	٦٠٥٢٤٦	٤٥٩١٦٣٣	ودائع لأجل وخاضعة لإشعار
٤٣٤٢٦١	-	٣٧٦٣	-	٤٣٠٤٩٨	شهادات إيداع
١٨٩٨١١١٠	١٥٤٤٥٨٢	٣٤٣٩٣٤٥	١٨٢٤٤٩١	١٢١٧٢٦٩٢	المجموع

- بلغت قيمة ودائع الحكومة الأردنية والقطاع العام الأردني ٤٧٠,٣ مليون دينار أو ما نسبته ٢,٥٪ من إجمالي ودائع العملاء كما في ٣١ آذار ٢٠٢٢ (٤٩٦,٥) مليون دينار أو ما نسبته ٢,٦٪ من إجمالي ودائع العملاء كما في ٣١ كانون الأول ٢٠٢١).

- بلغت قيمة الودائع التي لا تحمل فوائد ٧٠٥٠,٦ مليون دينار أو ما نسبته ٣٧,١٪ من إجمالي ودائع العملاء كما في ٣١ آذار ٢٠٢٢ (٦٩٠٩,٣) مليون دينار أو ما نسبته ٣٦,٤٪ من إجمالي ودائع العملاء كما في ٣١ كانون الأول ٢٠٢١).

- بلغت قيمة الودائع المحجوزة (مقيدة السحب) ٣٩,٢ مليون دينار أو ما نسبته ٠,٢١٪ من إجمالي ودائع العملاء كما في ٣١ آذار ٢٠٢٢ (٣٣,٣) مليون دينار أو ما نسبته ٠,١٨٪ من إجمالي ودائع العملاء كما في ٣١ كانون الأول ٢٠٢١).

- بلغت الودائع الجامدة ٢١١,٢ مليون دينار أو ما نسبته ١,١٪ من إجمالي ودائع العملاء كما في ٣١ آذار ٢٠٢٢ (٢١١,٧) مليون دينار أو ما نسبته ١,١٪ من إجمالي ودائع العملاء كما في ٣١ كانون الأول ٢٠٢١).

١٤ - أموال مقترضة

إن تفاصيل هذا البند هي كما يلي :

بآلاف الدنانير الأردنية		
٣١ كانون الأول ٢٠٢١ (مدققة)	٣١ آذار ٢٠٢٢ (مراجعة غير مدققة)	
١١٣.٠٩٦	١٠٥.٢٢٠	من بنوك مركزية
٢١٠.٨٩٥	١٩٩.٤٩٧	من بنوك ومؤسسات مالية
٣٢٣.٩٩١	٣٠٤.٧١٧	المجموع

بآلاف الدنانير الأردنية		
٣١ كانون الأول ٢٠٢١ (مدققة)	٣١ آذار ٢٠٢٢ (مراجعة غير مدققة)	
٢٢١.٠٢٤	٢٠٩.٢٤٦	ذات فائدة متغيرة
١٠٢.٩٦٧	٩٥.٤٧١	ذات فائدة ثابتة
٣٢٣.٩٩١	٣٠٤.٧١٧	المجموع

تحليل الاموال المقترضة حسب طبيعة الفائدة

١٥ - مخصص ضريبة الدخل

إن تفاصيل هذا البند هي كما يلي :

بآلاف الدنانير الأردنية		
٣١ كانون الأول ٢٠٢١ (مدققة)	٣١ آذار ٢٠٢٢ (مراجعة غير مدققة)	
١٠٨.٠٣١	٨٥.١٣٠	رصيد بداية الفترة / السنة
٧٤.٠٣٣	٢٤.٥٨٤	ضريبة الدخل المستحقة
(٩٦.٩٣٤)	(٢٧.١٥٤)	ضريبة دخل مدفوعة
٨٥.١٣٠	٨٢.٥٦٠	رصيد نهاية الفترة / السنة

بآلاف الدنانير الأردنية		
للتلاثة أشهر المنتهية في ٣١ آذار		
٢٠٢١	٢٠٢٢	
(مراجعة غير مدققة)		
٢٥.٥٥٨	٢٤.٥٨٤	مصرف ضريبة الدخل للفترة
(٩.٥٠٤)	(٣.٥٧٤)	أثر الضريبة المؤجلة
١٦.٠٥٤	٢١.٠١٠	المجموع

تمثل ضريبة الدخل الظاهرة في قائمة الدخل المرحلية المختصرة كما يلي:

- تبلغ نسبة ضريبة الدخل السائدة في الأردن ٣٨ ٪ (٣٥ ٪ ضريبة دخل مضاف إليها ٣٪ مساهمة وطنية) وتتراوح نسبة ضريبة الدخل السائدة في البلدان التي يوجد للبنك فروع فيها من صفر إلى ٣٨٪ كما في ٣١ آذار ٢٠٢٢ و ٣١ كانون الأول ٢٠٢١.

- بلغت نسبة الضريبة الفعلية للبنك ١٢,٨٪ كما في ٣١ آذار ٢٠٢٢ و ١٨,٢٪ كما في ٣١ آذار ٢٠٢١.

- حصلت فروع البنك العربي ش م ع على مخالفات ضريبية حديثة تتراوح بين عام ٢٠٢٠ مثل البنك العربي الامارات وعام ٢٠١٩ مثل البنك العربي مصر كما في ٣١ آذار ٢٠٢٢.

١٦ - مطلوبات أخرى

إن تفاصيل هذا البند هي كما يلي :

بآلاف الدينائر الأردنية		
٣١ كانون الأول ٢٠٢١ (مدققة)	٣١ آذار ٢٠٢٢ (مراجعة غير مدققة)	
٧٥ ٥٣٥	٦٩ ٨٠٣	فوائد للدفع
١١١ ٣٤٢	٩٣ ٨٩٥	أوراق للدفع
٤٤ ٥٤٩	٤٢ ٠٩٩	فوائد و عمولات مقبوضة مقدماً
٣٠ ٥٤٦	٣٢ ٠٦٤	مصاريف مستحقة غير مدفوعة
١٢ ٨٤١	١٤٠ ٦٥٧	أرباح ستوزع على المساهمين
٤١ ٣٧٨	٣٩ ٠١٥	التزامات عقود مستأجرة
٧٢ ٧٧٨	٩٥ ١٥٤	الخسائر الائتمانية المتوقعة على التسهيلات الائتمانية غير المباشرة *
١١٤ ٩١٢	١٠١ ٧٣٩	مطلوبات مختلفة أخرى
٥٠٣ ٨٨١	٦١٤ ٤٢٦	المجموع

* تفاصيل حركة مخصص الخسائر الائتمانية المتوقعة على التسهيلات الائتمانية غير المباشرة:

بآلاف الدينائر الأردنية					
٣١ كانون الأول ٢٠٢١ (مدققة)	٣١ آذار ٢٠٢٢ (مراجعة غير مدققة)				
المجموع	المجموع	المرحلة ٣	المرحلة ٢	المرحلة ١	
٣٤ ٨٣٣	٧٢ ٧٧٨	٥٩ ١٠٨	٧ ١٩٨	٦ ٤٧٢	رصيد بداية الفترة / السنة
-	-	-	(١٠)	١٠	المحول للمرحلة ١
-	-	-	٨٧	(٨٧)	المحول للمرحلة ٢
-	-	-	-	-	المحول للمرحلة ٣
٣٨ ٠٠٦	٥ ٣٧٩	٢ ٧٢٠	١ ٧٥٩	٩٠٠	صافي الخسائر الائتمانية المتوقعة للفترة / للسنة
(٦١)	١٦ ٩٩٧	١٧ ٢٢٣	(٤٧)	(١٧٩)	تعديلات خلال الفترة / السنة و تعديلات فرق عملة
٧٢ ٧٧٨	٩٥ ١٥٤	٧٩ ٠٥١	٨ ٩٨٧	٧ ١١٦	رصيد نهاية الفترة / السنة

١٧ - رأس المال و الإحتياطيات

أ - بلغ رأس مال البنك ٦٤٠,٨ مليون دينار موزعة على ٦٤٠,٨ مليون سهم القيمة الاسمية للسهم الواحد دينار اردني كما ٣١ آذار ٢٠٢٢ و ٣١ كانون الأول ٢٠٢١.

ب - لم يتم البنك بإقتطاع الإحتياطيات القانونية حسب أحكام قانون الشركات حيث أن هذه المعلومات المالية مرحلية ويتم إجراء الإقتطاعات في نهاية السنة المالية.

١٨ - أرباح مدورة

إن الحركة على حساب الأرباح المدورة هي كما يلي :

بآلاف الدنانير الأردنية		
٣١ آذار ٢٠٢٢	٣١ كانون الأول ٢٠٢١	
(مراجعة غير مدققة)	(مدققة)	
٨٦٦ ٣٤٦	٧٨٠ ١٦٨	رصيد بداية الفترة / السنة
١٤٢ ٧١٢	١٥٦ ١٠١	الربح للفترة / للسنة
-	١٥٠	المحول من احتياطي تقييم إستثمارات إلى الأرباح المدورة
(١٢٨ ١٦٠)	(٧٦ ٨٩٧)	الأرباح الموزعة *
-	٦ ٨٢٤	تعديلات خلال الفترة / السنة
٨٨٠ ٨٩٨	٨٦٦ ٣٤٦	رصيد نهاية الفترة / السنة

* قامت الهيئة العامة لمساهمي البنك العربي ش م ع في اجتماعها المنعقد بتاريخ ٣١ آذار ٢٠٢٢ بالمصادقة على توصية مجلس إدارة البنك بتوزيع أرباح نقدية على المساهمين عن العام ٢٠٢١ بنسبة ٢٠٪ من القيمة الاسمية للأسهم أي ما يعادل ١٢٨,٢ مليون دينار (قامت الهيئة العامة لمساهمي البنك العربي ش م ع في اجتماعها المنعقد بتاريخ ٢٥ آذار ٢٠٢١ بالمصادقة على توصية مجلس إدارة البنك بتوزيع أرباح نقدية عن العام ٢٠٢٠ بنسبة ١٢٪ من القيمة الاسمية للأسهم أي ما يعادل ٧٦,٩ مليون دينار).

١٩ - فوائد دائنة

إن تفاصيل هذا البند هي كما يلي :

بآلاف الدنانير الأردنية		
٣١ آذار ٢٠٢٢	٣١ آذار ٢٠٢١	
(مراجعة غير مدققة)	(مراجعة غير مدققة)	
١٥٨ ٩٩١	١٦٢ ١٣٣	تسهيلات ائتمانية مباشرة بالتكلفة المطفأة
١٦ ١١٩	١١ ٠٧٧	أرصدة لدى بنوك مركزية
٢ ٤١٥	٢ ٣٨٠	أرصدة وايداعات لدى بنوك ومؤسسات مصرفية
٦٧٦	٢ ٩٤٢	موجودات مالية بالقيمة العادلة من خلال قائمة الدخل
٦٠ ٦٤٣	٨١ ٦٩٩	موجودات مالية أخرى بالتكلفة المطفأة
٢٣٨ ٨٤٤	٢٦٠ ٢٣١	المجموع

٢٠ - فوائد مدينة

إن تفاصيل هذا البند هي كما يلي :

بآلاف الدنانير الأردنية		
٣١ آذار ٢٠٢٢	٣١ آذار ٢٠٢١	
(مراجعة غير مدققة)	(مراجعة غير مدققة)	
٧٥ ٤٨٥	٨٧ ٩٨٩	ودائع عملاء
١ ٨٧٨	٣ ١٩٣	ودائع بنوك ومؤسسات مصرفية
٤ ٤٠٦	٤ ٩٧٧	تأمينات نقدية
١ ٢١٣	١ ٢٧١	أموال مقترضة
٤ ٠٠٦	٣ ٣٠٢	رسوم ضمان الودائع
٨٦ ٩٨٨	١٠٠ ٧٣٢	المجموع

٢١ - صافي إيرادات العمولات

إن تفاصيل هذا البند هي كما يلي :

بآلاف الدنانير الأردنية

٣١ آذار ٢٠٢١ (مراجعة غير مدققة)	٣١ آذار ٢٠٢٢ (مراجعة غير مدققة)
١٠ ٧٨٥	١٣ ٣٣٢
١٤ ٥٣٩	١٤ ٦٨٠
١٥ ٦٩٤	٢٢ ٨٧٩
(٨ ٥٦١)	(٩ ٤٣٩)
٣٢ ٤٥٧	٤١ ٤٥٢

عمولات دائنة:

تسهيلات ائتمانية مباشرة بالتكلفة المطفأة

تسهيلات ائتمانية غير مباشرة

أخرى

ينزل: عمولات مدينة

صافي إيرادات العمولات

٢٢ - أرباح موجودات مالية بالقيمة العادلة من خلال قائمة الدخل

إن تفاصيل هذا البند هي كما يلي :

بآلاف الدنانير الأردنية

٣١ آذار ٢٠٢١ (مراجعة غير مدققة)	٣١ آذار ٢٠٢٢ (مراجعة غير مدققة)	أرباح متحققة	أرباح غير متحققة	توزيعات أرباح	المجموع
٢٥١	١٠٦	-	(١٧٢)	-	٢٥١
٢٥١	١٠٦	-	(١٧٢)	-	٢٥١

اذونات خزينة وسندات

المجموع

٢٣ - إيرادات أخرى

إن تفاصيل هذا البند هي كما يلي :

بآلاف الدنانير الأردنية

٣١ آذار ٢٠٢١ (مراجعة غير مدققة)	٣١ آذار ٢٠٢٢ (مراجعة غير مدققة)
٢ ٠٤٦	٢ ١٥٢
١٩٢	٢٤٣
٨	(١٦)
٢ ٩٣١	٤ ٩١١
٥ ١٧٧	٧ ٢٩٠

إيرادات خدمات العملاء

بدل إيجار صناديق حديدية و إيجارات أخرى

(خسائر) أرباح مشتقات مالية

إيرادات أخرى

المجموع

٢٤ - قطاعات الاعمال

أدى البنك العربي مجموعة متكاملة من المنتجات والخدمات المصرفية تم إعدادها لتلبية احتياجات عملاء البنك ويقوم بتطويرها دائما بما يتناسب مع التغير المستمر في بيئة العمل المصرفي وأدواته الحديثة ويتم استخدامها من قبل الإدارة التنفيذية في البنك. وفيما يلي موجز عن نشاطات هذه المجموعات يوضح طبيعة عملها وخططها المستقبلية.

١. مجموعة ادارة الأعمال المصرفية للشركات والمؤسسات المالية

تقوم مجموعة الاعمال المصرفية للشركات والمؤسسات المالية بالعمل على تلبية احتياجات الشركات والمؤسسات الدولية والإقليمية والمحلية التمويلية المختلفة بالإضافة الى الخدمات المصرفية المتنوعة، من خلال شبكة فروع المنتشرة حول العالم، بدء من الاقراض التجاري، و التمويل التجاري و ادارة النقد وصولاً الى التسهيلات التمويلية المركبة. كما ويوفر البنك العربي لعملائه من القطاعات الخاصة والعامة، والشركات الكبرى، والمؤسسات متوسطة وصغيرة الحجم بالإضافة الى المؤسسات المالية، منتجات والخدمات وحلول متطورة ومتخصصة، من خلال قنوات مصرفية لتنفيذ معاملاتهم بكل فاعلية، عن طريق الفروع او القنوات الإلكترونية المختلفة.

٢. مجموعة الخزينة

تدير الخزينة في البنك العربي مخاطر السوق والسيولة، كما تقدم المشورة وخدمات التداول لعملاء البنك العربي عالمياً.

تتولى إدارة الخزينة في البنك العربي مسؤوليات متعددة، يأتي في مقدمتها:

- إدارة السيولة بحسب أعلى معايير الكفاءة وضمن الحدود المقررة، مع ضمان توفر السيولة لقطاعات الأعمال بشكل كاف في جميع الأوقات.
- إدارة مخاطر السوق ضمن الحدود المقررة.
- تحقيق إيرادات عن طريق إدارة كل من السيولة ومخاطر السوق.
- الحد من استخدام المشتقات المالية.
- تنفيذ العمليات المتعلقة بشراء وبيع السندات والمشتقات المالية وتبديل العملات الأجنبية مع خبراء السوق. كما وتنفذ الخزينة عمليات الإقراض والاقتراض الخاصة بالسوق النقدي مع البنوك والمؤسسات المالية الأخرى.
- بيع العملات الأجنبية والمشتقات والمنتجات المالية الأخرى للعملاء.
- تقديم المشورة المتعلقة باستهلاك وإدارة السيولة ومخاطر السوق لأقسام البنك ذات العلاقة.

٣. مجموعة الخدمات المصرفية للأفراد

يوفر قطاع الخدمات المصرفية للأفراد باقة من البرامج المصممة خصيصاً لتلبية احتياجات قطاعات مختلفة من العملاء وتمتد هذه البرامج لتشمل برنامج جيل العربي الخاص بالأطفال وصولاً الى البرنامج الحصري "إيليت" الذي يخدم عملاءنا المميزين والمتوفر الآن في اسواقنا الرئيسية. ويسعى البنك الى مواصلة تطوير برامجها بما يتناسب مع قطاعات العملاء المختلفة مع تقديم نموذج ادارة العلاقة المناسب، حيث تمثل هذه البرامج جوهر خدماتنا تماشياً مع الاحتياجات والتوقعات المتزايدة للعملاء.

كما يسعى هذا القطاع إلى التواصل المباشر مع فئات العملاء المستهدفة من أجل تقديم الخدمات الفورية الملائمة والدائمة لهم وذلك عن طريق شبكة الفروع والقنوات الإلكترونية كالخدمات المصرفية عبر الانترنت والهواتف المحمولة ومركز الاتصال الهاتفي المباشر والصرافات الآلية والرسائل القصيرة عبر الهواتف المحمولة.

معلومات عن قطاعات أعمال البنك

بـآلاف الدنانير الأردنيــــة						
٣١ آذار ٢٠٢١ (مراجعة غير مدققة)	٣١ آذار ٢٠٢٢ (مراجعة غير مدققة)					
المجموع	المجموع	أخرى	الخدمات المصرفية للأفراد		الخزينة	الاعمال المصرفية للشركات والمؤسسات المالية
			خدمات التجزئة	التخبة		
٢٥٠.٨٩١	٢٩٤.٧٨٧	٨٤.٣٨٩	٣٥.١٩٣	(٢٢.٧٦٦)	٨٠.٩٧٧	١١٦.٩٩٤
-	-	-	٩.٨٠٥	٤٤.٩٧٠	(٤٧.١٧٥)	(٧.٦٠٠)
٦٥.٢٤٢	١٩.٩٧٦	-	(١٣٣)	١٢٥	٦٢٠	١٩.٣٦٤
١.٢٠٦	٦٥٩	-	٣٠.٧	٢٣	٣٣	٢٩٦
٤٢.٨٦٣	٤٩.٦٥٢	-	٢٥.١٦١	٣.٥٨٤	٢.٢٥٥	١٨.٦٥٢
١٤١.٥٨٠	٢٢٤.٥٠٠	٨٤.٣٨٩	١٩.٦٦٣	١٨.٤٧٢	٣٠.٨٩٤	٧١.٠٨٢
٥٣.٣٩٨	٦٠.٧٧٨	٣٩٧	٢٣.١٠٥	٤.٠٩٠	٦.٨٥٩	٢٦.٣٢٧
٨٨.١٨٢	١٦٣.٧٢٢	٨٣.٩٩٢	(٣.٤٤٢)	١٤.٣٨٢	٢٤.٠٣٥	٤٤.٧٥٥
١٦.٠٥٤	٢١.٠١٠	١٠.٧٧٩	(٤٤٢)	١.٨٤٦	٣.٠٨٤	٥.٧٤٣
٧٢.١٢٨	١٤٢.٧١٢	٧٣.٢١٣	(٣.٠٠٠)	١٢.٥٣٦	٢٠.٩٥١	٣٩.٠١٢
٨.٤١٠	٨.٥٢٢	-	٤.٥٥٧	٣٨٧	٦٩١	٢.٨٨٧

بِأَلْفِ الدَّنَانِيَةِ الرَّأْرَدِيَّةِ

٣١ كانون الأول ٢٠٢١ (مدققة)	٣١ آذار ٢٠٢٢ (مراجعة غير مدققة)					
المجموع	المجموع	أخرى	الخدمات المصرفية للأفراد		الخزينة	الاعمال المصرفية للشركات والمؤسسات المالية
			خدمات التجزئة	النخبة		
٢٦ ٥٦٦ ٧٥٧	٢٦ ٦٢٨ ٥٨٢	٦٩٧ ٠٩٠	٢ ٣١٤ ٧٦٢	٧٣٤ ٣٨٥	١٣ ١٩٨ ٤٤٧	٩ ٦٨٣ ٨٩٨
-	-	٣ ٢٩٦ ٠٢٧	٩٦٩ ١٦٨	٨ ٦٢٢ ٠٩٨	-	-
١ ٠٤٨ ٧٢٢	١ ٠٤٢ ٤٨٣	١ ٠٤٢ ٤٨٣	-	-	-	-
٢٧ ٦١٥ ٤٧٩	٢٧ ٦٧١ ٠٦٥	٥ ٠٣٥ ٦٠٠	٣ ٢٨٣ ٩٣٠	٩ ٣٥٦ ٤٨٣	١٣ ١٩٨ ٤٤٧	٩ ٦٨٣ ٨٩٨
٢٣ ٧٩٩ ٤٥٩	٢٣ ٨٥٢ ٥٤٣	١ ٢١٧ ٠٧٨	٣ ٢٨٣ ٩٣٠	٩ ٣٥٦ ٤٨٣	١ ٦٥٧ ٧٠٢	٨ ٣٣٧ ٣٥٠
٣ ٨١٦ ٠٢٠	٣ ٨١٨ ٥٢٢	٣ ٨١٨ ٥٢٢	-	-	-	-
-	-	-	-	-	١١ ٥٤٠ ٧٤٥	١ ٣٤٦ ٥٤٨
٢٧ ٦١٥ ٤٧٩	٢٧ ٦٧١ ٠٦٥	٥ ٠٣٥ ٦٠٠	٣ ٢٨٣ ٩٣٠	٩ ٣٥٦ ٤٨٣	١٣ ١٩٨ ٤٤٧	٩ ٦٨٣ ٨٩٨

معلومات أخرى
موجودات القطاع
الموجودات بين القطاعات
الاستثمارات في شركات تابعة وحليفة
مجموع الموجودات
مطلوبات القطاع
حقوق المساهمين
مطلوبات بين القطاعات
مجموع المطلوبات وحقوق المساهمين

٢٥ - استحقاقات الارتباطات والالتزامات المحتملة

يبين الجدول التالي الارتباطات والالتزامات المحتملة على أساس الاستحقاق:

بآلاف الدنانير الأردنية				
٣١ آذار ٢٠٢٢ (مراجعة غير مدققة)				
المجموع	أكثر من ٥ سنوات	من سنة ولغاية ٥ سنوات	لغاية سنة	
١ ٢٢٩ ٠٧٩	-	٦٩ ٤٣١	١ ١٥٩ ٦٤٨	اعتمادات
٥٥٠ ١٥٥	-	١٣ ٥٩٨	٥٣٦ ٥٥٧	قبولات
				كفالات :
٧٥١ ٣١٥	٥٠ ٨٣١	٦٧ ١٠٧	٦٣٣ ٣٧٧	- دفع
٢ ٨٢٥ ٥١٣	١٦٥ ١١٠	١ ٠٨٤ ٢٥٨	١ ٥٧٦ ١٤٥	- حسن التنفيذ
١ ٥٩٨ ٤١٩	٤٤ ١٢٣	٢٨٥ ٥٣٥	١ ٢٦٨ ٧٦١	- أخرى
٢ ٨٣٢ ٥٩٥	-	٩٦ ٣٠٠	٢ ٧٣٦ ٢٩٥	تسهيلات ائتمانية ممنوحة وغير مستغلة
٩ ٧٨٧ ٠٧٦	٢٦٠ ٠٦٤	١ ٦١٦ ٢٢٩	٧ ٩١٠ ٧٨٣	المجموع
٤٧٧	-	-	٤٧٧	عقود مشاريع انشائية
١٢ ٢٢٥	١ ٢٤٨	١ ١٢٧	٩ ٨٥٠	عقود مشتريات
١٢ ٧٠٢	١ ٢٤٨	١ ١٢٧	١٠ ٣٢٧	المجموع

بآلاف الدنانير الأردنية				
٣١ كانون الأول ٢٠٢١ (مدققة)				
المجموع	أكثر من ٥ سنوات	من سنة ولغاية ٥ سنوات	لغاية سنة	
٩٥٣ ٦٦٢	-	٣١ ٩٣١	٩٢١ ٧٣١	اعتمادات
٥٤٥ ٢٢٣	-	١٥ ٣٣٠	٥٢٩ ٨٩٣	قبولات
				كفالات :
٧٨٢ ٩٩٤	٦٣٨	٣٩ ١٣٢	٧٤٣ ٢٢٤	- دفع
٢ ٩٣٣ ٥٥١	٨ ٨٨٢	٨٣٣ ٩١٤	٢ ٠٩٠ ٧٥٥	- حسن التنفيذ
١ ٧٣٠ ٢٥٤	٣ ٧٩٢	٢٠٦ ٧١٤	١ ٥١٩ ٧٤٨	- أخرى
٢ ٨١٩ ٤٥١	-	٣٦ ٩١٧	٢ ٧٨٢ ٥٣٤	تسهيلات ائتمانية ممنوحة وغير مستغلة
٩ ٧٦٥ ١٣٥	١٣ ٣١٢	١ ١٦٣ ٩٣٨	٨ ٥٨٧ ٨٨٥	المجموع
٤٧٧	-	-	٤٧٧	عقود مشاريع انشائية
١٤ ٣٧٧	١ ٦٠٤	١ ١٨٧	١١ ٥٨٦	عقود مشتريات
١٤ ٨٥٤	١ ٦٠٤	١ ١٨٧	١٢ ٠٦٣	المجموع

٢٦ - التعرض لمخاطر الائتمان للموجودات حسب التوزيع الجغرافي

إن تفاصيل هذا البند هي كما يلي :

بآلاف الدنانير الأردنية						
٣١ آذار ٢٠٢٢ (مراجعة غير مدققة)						
الأردن	البلدان العربية الأخرى	آسيا *	أوروبا	أمريكا	بقية دول العالم	المجموع
٢٧٨٨ ١٩٠	٢ ١٤٣ ٦٦٢	٤٣٣	-	-	-	٤ ٩٣٢ ٢٨٥
١٥٩ ٣٨٨	٥٣٩ ٦٢٠	١٧٧ ٠٣٠	١ ٥٩٠ ٦٥٤	٢٩٤ ٤٤٧	٣٠ ٢٠٦	٢ ٧٩١ ٣٤٥
-	١٧ ٢١٥	-	-	-	-	١٧ ٢١٥
٤ ١٥٤ ٨٠٩	٧ ٣٧٢ ٤٩٢	١٤٨ ٨١٦	٣٧ ٢٦١	٢٧ ٤٨٣	-	١١ ٧٤٠ ٨٦١
١ ١٠١ ٥٠٨	١ ٣٩٨ ٥٣٧	٦٩	٤٦٢	-	-	٢ ٥٠٠ ٥٧٦
٤٥٥ ٦٦١	٥٧٠ ٠٦٢	-	١٨٠	-	-	١ ٠٢٥ ٩٠٣
٢ ٤٣٥ ٢٣٠	٤ ٥٠٣ ٦٦٠	١٤٠ ٤٩٢	٣٥ ٦٥٢	٢٧ ٤٨٣	-	٧ ١٤٢ ٥١٧
٣٧ ٩٥٣	١١٩ ٨٥٣	١ ٢١٥	٩٦٧	-	-	١٥٩ ٩٨٨
١٢٤ ٤٥٧	٧٨٠ ٣٨٠	٧٠٤٠	-	-	-	٩١١ ٨٧٧
٣ ٠١٨ ٩٢١	٢ ٦٠٦ ١٩٨	٢٥ ٨٢٥	-	٢٢ ٣٣٩	-	٥ ٦٧٣ ٢٨٣
٥١ ١٨٩	١٦٧ ٨٣٦	٤٨١	٢١٨	٦٩	-	٢١٩ ٧٩٣
١٠ ١٧٢ ٤٩٧	١٢ ٨٤٧ ٠٢٣	٣٥٢ ٥٨٥	١ ٦٢٨ ١٣٣	٣٤٤ ٣٣٨	٣٠ ٢٠٦	٢٥ ٣٧٤ ٧٨٢
٩ ٨٢٧ ٤٩٩	١٣ ٤٥٤ ٧٢٧	٢٧٥ ٩٦٤	١ ٥٣١ ١٣٩	٢٨٦ ٠٥٨	٣٣ ٥٦٨	٢٥ ٤٠٨ ٩٥٥

المجموع - كما في ٣١ كانون الأول ٢٠٢١ (مدققة)

باستثناء البلدان العربية *

إن تفاصيل هذا البند هي كما يلي :

بآلاف الدنانير الأردنية

٣١ آذار ٢٠٢٢
(مراجعة غير مدققة)

المجموع	الحكومة والقطاع العام	بنوك ومؤسسات مالية	شركات									
			خدمات عامة	أسهم	نقل	سياحة وفنادق	زراعة	تجارة	عقارات	انشاءات	صناعة وتعددين	افراد
٤ ٩٣٢ ٢٨٥	٤ ٩٣٢ ٢٨٥	-	-	-	-	-	-	-	-	-	-	-
٢ ٧٩١ ٣٤٥	-	٢ ٧٩١ ٣٤٥	-	-	-	-	-	-	-	-	-	-
١٧ ٢١٥	١٧ ٢١٥	-	-	-	-	-	-	-	-	-	-	-
١١ ٧٤٠ ٨٦١	٩١١ ٨٧٧	١٥٩ ٩٨٨	١ ٣٨١ ٠١٠	٤ ٢٥٠	١١٠ ٤٦٥	٢٣٥ ٥٦٩	١١٧ ١٨٧	٢ ١٢١ ٣٧١	٦٧٥ ٩٣٩	١ ٠٣٣ ١٠٦	٢ ٤٨٩ ٥٢٣	٢ ٥٠٠ ٥٧٦
٥ ٦٧٣ ٢٨٣	٥ ٣٦٥ ٤٧١	٢٠٣ ٧٩٥	٢١ ٠٣٧	-	-	-	-	-	٤ ٨٨٣	-	٧٨ ٠٩٧	-
٢١٩ ٧٩٣	٥٣ ٠٤٢	٩٢ ٨١٨	٢٤ ٨٨٧	-	٢٢٩	٣٧٣	٣٠٤	١١ ٩٨٠	٢ ٣٠٦	٣ ٨٤٠	١٠ ٤٤١	١٩ ٥٧٣
٢٥ ٣٧٤ ٧٨٢	١١ ٢٧٩ ٨٩٠	٣ ٢٤٧ ٩٤٦	١ ٤٢٦ ٩٣٤	٤ ٢٥٠	١١٠ ٦٩٤	٢٣٥ ٩٤٢	١١٧ ٤٩١	٢ ١٣٣ ٣٥١	٦٨٣ ١٢٨	١ ٠٣٦ ٩٤٦	٢ ٥٧٨ ٠٦١	٢ ٥٢٠ ١٤٩
٢٥ ٤٠٨ ٩٥٥	١١ ٧٧٢ ٦٦٥	٣ ١٣٦ ٨٠٥	١ ٥٦٠ ١٣٧	٥ ٣١٣	١١٧ ٥٦٠	٢٢٩ ٥٨٣	١١١ ٢٥٤	١ ٩٨٣ ٩٥٣	٦٥٣ ٩٧١	١ ٠١٩ ٤٠١	٢ ٤٢٥ ١٢٨	٢ ٣٩٣ ١٨٥

المجموع - كما في ٣١ كانون الأول ٢٠٢١ (مدققة)

يقوم البنك بإدارة رأس المال بشكل يضمن استمرارية عملياته التشغيلية وتحقيق أعلى عائد ممكن على حقوق المساهمين ، ويتكون رأس المال التنظيمي كما عرفته اتفاقية بازل III كما هو مبين في الجدول التالي:-

بآلاف الدنانير الأردنية

٣١ كانون الأول ٢٠٢١ (مدققة)	٣١ آذار ٢٠٢٢ (مراجعة غير مدققة)
٣ ٥٧٧ ٤٠١	٣ ٦٧٦ ٠٢٣
(١ ٠٦٧ ٦٦٩)	(١ ٠٦٣ ٩٠٤)
١٥٩ ٧٣٠	١٦٤ ٩٦٧
(٦ ١٤٨)	(٦ ٠٢٣)
٢ ٦٦٣ ٣١٤	٢ ٧٧١ ٠٦٣
١٨ ٦٠٠ ٩٩٥	١٨ ٨٦٠ ١٠٣
%١٣,٤٩	%١٣,٨٥
%١٣,٤٩	%١٣,٨٥
%١٤,٣٢	%١٤,٦٩

اجمالي رأس المال الاساسي لحملة الأسهم العادية (CETI)
الطروحات من رأس المال الاساسي لحملة الأسهم العادية
الشريحة الثانية من رأس المال
الطروحات من رأس مال الشريحة الثانية
رأس المال التنظيمي

الموجودات والبنود خارج قائمة المركز المالي المرجحة بالمخاطر

نسبة كفاية رأس مال حملة الأسهم العادية (CETI)
نسبة كفاية رأس مال الشريحة الأولى
نسبة كفاية رأس المال التنظيمي

- يقوم مجلس الادارة بمراجعة هيكلية رأس المال بشكل ربع سنوي، وكجزء من تلك المراجعة يقوم مجلس الادارة بالآخذ بعين الاعتبار كلفة رأس المال والمخاطر كاحدى العوامل الاساسية في ادارة رأس مال البنك وذلك من خلال وضع سياسة للتوزيعات النقدية ورسملة الاحتياطات.

تتمثل الأدوات المالية في الموجودات المالية والمطلوبات المالية.

يستخدم البنك الترتيب التالي لأساليب وبدائل التقييم وذلك في تحديد وعرض القيمة العادلة للأدوات المالية:

المستوى الأول: الأسعار السوقية المعلنة في الأسواق الفعالة لنفس الموجودات والمطلوبات.

المستوى الثاني: تقنيات أخرى حيث تكون كل المدخلات التي لها تأثير مهم على القيمة العادلة يمكن ملاحظتها بشكل مباشر أو غير مباشر من معلومات السوق.

المستوى الثالث: تقنيات أخرى حيث تستخدم مدخلات لها تأثير مهم على القيمة العادلة ولكنها ليست مبنية على معلومات من السوق يمكن ملاحظتها.

أ - القيمة العادلة للموجودات المالية والمطلوبات المالية للبنك والمحددة بالقيمة العادلة بشكل مستمر:

ان بعض الموجودات المالية والمطلوبات المالية للبنك مقيمة بالقيمة العادلة في نهاية كل فترة مالية ، والجدول التالي يوضح معلومات حول كيفية تحديد القيمة العادلة لهذه الموجودات المالية

والمطلوبات المالية (طرق التقييم والمدخلات المستخدمة) :

القيمة العادلة بالآلاف الدنانير الاردنية		مستوى القيمة	طريقة التقييم	مدخلات هامة	العلاقة بين المدخلات الهامة
٣١ آذار ٢٠٢٢ (مراجعة غير مدققة)	٣١ كانون الأول ٢٠٢١ (مدققة)	العادلة	والمدخلات المستخدمة	غير ملموسة	غير الملموسة والقيمة العادلة
الموجودات المالية / المطلوبات المالية					
وجودات مالية بالقيمة العادلة					
وجودات مالية بالقيمة العادلة من خلال قائمة الدخل:					
١٧ ٢١٥	٣ ٣٥٣	المستوى الاول	الاسعار المعلنة في الاسواق المالية	لا ينطبق	لا ينطبق
١٧ ٢١٥	٣ ٣٥٣	مجموع الموجودات المالية بالقيمة العادلة من خلال قائمة الدخل			
٣٧ ٥٧٦	٣٢ ٣٣٥	المستوى الثاني	عن طريق مقارنتها بالقيمة السوقية لاداء مالية مشابهة	لا ينطبق	لا ينطبق
مشتقات مالية -قيمة عادلة موجبة					
موجودات مالية بالقيمة العادلة من خلال الدخل الشامل الآخر:					
٧٥ ٤١٨	٧٧ ٩٦٠	المستوى الاول	الاسعار المعلنة في الاسواق المالية	لا ينطبق	لا ينطبق
٥٦ ٧١٢	٥٥ ٦٤١	المستوى الثاني	عن طريق استخدام مؤشر القطاع في السوق	لا ينطبق	لا ينطبق
١٣٢ ١٣٠	١٣٣ ٦٠١	مجموع الموجودات المالية بالقيمة العادلة من خلال الدخل الشامل الآخر			
١٨٦ ٩٢١	١٦٩ ٢٨٩	مجموع الموجودات المالية بالقيمة العادلة			
مطلوبات مالية بالقيمة العادلة					
٢٩ ٨٦٨	٢٢ ٥٠٤	المستوى الثاني	مقارنتها بالقيمة السوقية لاداء م	لا ينطبق	لا ينطبق
٢٩ ٨٦٨	٢٢ ٥٠٤	مجموع المطلوبات المالية بالقيمة العادلة			

لم تكن هنالك أي تحويلات بين المستوى الأول والمستوى الثاني خلال الثلاثة أشهر المنتهية في ٣١ آذار ٢٠٢٢ و خلال العام ٢٠٢١.

ب - القيمة العادلة للموجودات المالية والمطلوبات المالية للبنك وغير المحددة بالقيمة العادلة بشكل مستمر:

باستثناء ما يرد في الجدول ادناه اننا نعتقد ان القيمة الدفترية للموجودات المالية والمطلوبات المالية الظاهرة في القوائم المالية للبنك تقارب قيمتها العادلة :

بالآلاف الدنانير الاردنية				
٣١ آذار ٢٠٢٢ (مراجعة غير مدققة)	٣١ كانون الأول ٢٠٢١ (مدققة)	القيمة الدفترية	القيمة العادلة	مستوى القيمة العادلة
موجودات مالية غير محددة بالقيمة العادلة				
٣ ٩٠٧ ٤٥٨	٣ ٩٠٨ ١٣٧	٤ ٠٤٤ ٦٥٣	٤ ٠٤٦ ٣٢٢	المستوى الثاني
٢ ٧٩١ ٣٤٥	٢ ٧٩٤ ١٩٥	٢ ٧٠٥ ٦٣١	٢ ٧٠٧ ٩١١	المستوى الثاني
١١ ٧٤٠ ٨٦١	١١ ٧٨٢ ٧٥٩	١١ ٤٤٥ ١٧٥	١١ ٤٩٥ ٢٧٨	المستوى الثاني
٥ ٦٧٣ ٢٨٣	٥ ٧٢٢ ٨٢٧	٥ ٨٢٢ ٠٧٩	٥ ٨٨٠ ٩٩٦	المستوى الأول والثاني
٢٤ ١١٢ ٩٤٧	٢٤ ٢٠٧ ٩٢٨	٢٤ ٠١٧ ٥٣٨	٢٤ ١٣٠ ٥٠٧	
مطلوبات مالية غير محددة القيمة العادلة				
٢ ٠٧٨ ١٦٤	٢ ٠٧٩ ١٣٨	٢ ٢٠٥ ٥٦٠	٢ ٢٠٦ ٤١٩	المستوى الثاني
١٨ ٩٩٥ ٣٤٠	١٩ ٠٤١ ٥٧١	١٨ ٩٨١ ١١٠	١٩ ٠٣٥ ٤٦٧	المستوى الثاني
١ ٦٠٨ ٣٥٢	١ ٦١٢ ٥٠٣	١ ٥٣٥ ٨١١	١ ٥٤٠ ٤٧٥	المستوى الثاني
٣٠٤ ٧١٧	٣٠٥ ٠٤٤	٣٢٣ ٩٩١	٣٢٥ ١٨٨	المستوى الثاني
٢٢ ٩٨٦ ٥٧٣	٢٣ ٠٣٨ ٢٥٦	٢٣ ٠٤٦ ٤٧٢	٢٣ ١٠٧ ٥٤٩	

ان القيمة العادلة للموجودات المالية والمطلوبات المالية والمتضمنة في فئة المستوى الثاني اعلاه تم تحديدها بما يتوافق مع نماذج التسعير المتبعة والمقبولة بناء على خصم التدفقات النقدية آخذين بالاعتبار سعر الفائدة كأهم مدخل في الاحتساب.

٣٠ - معاملات مع أطراف ذات علاقة

إن تفاصيل الأرصدة القائمة مع الأطراف ذات علاقة كانت كما يلي :

بآلاف الدنانير الأردنية				
٣١ آذار ٢٠٢٢ (مراجعة غير مدققة)				
ودائع لدى أطراف ذات علاقة	تسهيلات انتمائية مباشرة بالتكلفة المطفأة	ودائع من أطراف ذات علاقة	اعتمادات وكفالات وسحوبات وتسهيلات غير مستغلة	
١٤٣٨٢٢٥	٢٠٣٠٥	٢٦٥٥٨٧	٢٦٥٣٤٦	شركات شقيقة وتابعة
٧٠٣٠٠	-	٧٠٦٥	١٩٣٩٤	شركات حليفة
-	١٨٧٦٠٦	٤٨١٩٨٥	٥٨٧٦٤	أعضاء مجلس الإدارة وكبار المساهمين
١٥٠٨٥٢٥	٢٠٧٩١١	٧٥٤٦٣٧	٣٤٣٥٠٤	المجموع

بآلاف الدنانير الأردنية				
٣١ كانون الأول ٢٠٢١ (مدققة)				
ودائع لدى أطراف ذات علاقة	تسهيلات انتمائية مباشرة بالتكلفة المطفأة	ودائع من أطراف ذات علاقة	اعتمادات وكفالات وسحوبات وتسهيلات غير مستغلة	
١٤٣١٦٨٢	٢١٩٠٣	٢٥٧٦٦٦	٢٤٥٧٢٥	شركات شقيقة وتابعة
٩٤٧٠٢	-	٥٨٩١	١٨٣٤١	شركات حليفة
-	١٩٦٤٨٩	٥٠٠٧٥٠	٣١١١٧	أعضاء مجلس الإدارة وكبار المساهمين
١٥٢٦٣٨٤	٢١٨٣٩٢	٧٦٤٣٠٧	٢٩٥١٨٣	المجموع

- بلغت التسهيلات الانتمائية المباشرة الممنوحة للإدارة العليا ١,٢ مليون دينار و بلغت التسهيلات الانتمائية الغير مباشرة ٤ الاف دينار كما في ٣١ آذار ٢٠٢٢ (بلغت التسهيلات الانتمائية المباشرة ١ مليون دينار والتسهيلات الانتمائية الغير مباشرة ١٠ الاف دينار كما في ٣١ كانون الأول ٢٠٢١).

- بلغت ودائع الإدارة العليا ٢,٩ مليون دينار كما في ٣١ آذار ٢٠٢٢ (٣,١ مليون دينار كما في ٣١ كانون الأول ٢٠٢١).

- إن تصنيف جميع التسهيلات الانتمائية الممنوحة لأطراف ذات علاقة ديون عاملة بحسب نظام التصنيف الانتمائي للبنك .

إن تفاصيل المعاملات مع الأطراف ذات علاقة كانت كما يلي :

بآلاف الدنانير الأردنية		
٣١ آذار ٢٠٢٢ (مراجعة غير مدققة)		
فوائد دائنة	فوائد مدينة	
٨٢٠	١٦٢	شركات شقيقة وتابعة
١٢٠	١٤	شركات حليفة
٩٤٠	١٧٦	المجموع

بآلاف الدنانير الأردنية		
٣١ آذار ٢٠٢١ (مراجعة غير مدققة)		
فوائد دائنة	فوائد مدينة	
٦٤٠	١٧٨	شركات شقيقة وتابعة
٩٢	٧	شركات حليفة
٧٣٢	١٨٥	المجموع

- إن نسب الفوائد المقيدة على التسهيلات الممنوحة لأعضاء مجلس الإدارة وكبار المساهمين تقع ضمن حدود التسهيلات الممنوحة لياقي العملاء.

- بلغت الرواتب والمكافآت والمنافع الأخرى للإدارة التنفيذية العليا للبنك في الأردن والخارج ٨,٣ مليون دينار أردني للثلاثة أشهر المنتهية في ٣١ آذار ٢٠٢٢ (٧,٨ مليون دينار أردني للثلاثة أشهر المنتهية في ٣١ آذار ٢٠٢١).

٣١ - النقد وما في حكمه

بآلاف الدنانير الأردنية	
للتلاثة أشهر المنتهية في ٣١ آذار	
٢٠٢٢	٢٠٢١
(مراجعة غير مدققة)	
٥ ٤٩٨ ٣٦٣	٥ ١٢٢ ٤٨٢
٢ ٧٣٥ ٥٨٠	٢ ٨٠٣ ٤٤٩
١ ٥١٤ ١٧٤	١ ٨٣٠ ٧٠٣
٦ ٧١٩ ٧٦٩	٦ ٠٩٥ ٢٢٨

النقد وأرصدة لدى بنوك مركزية تستحق خلال ثلاثة أشهر
يضاف: أرصدة لدى بنوك ومؤسسات مصرفية تستحق خلال ثلاثة أشهر
ينزل: ودائع بنوك ومؤسسات مصرفية تستحق خلال ثلاثة أشهر
المجموع

٣٢ - القضايا المقامة على البنك

هنالك قضايا مقامة على البنك تقدر بحوالي ١٦٩ مليون دينار كما في ٣١ آذار ٢٠٢٢ (٢, ١٩٠ مليون دينار كما في ٣١ كانون الأول ٢٠٢١). ويرأي الإدارة والمحامين المتولين متابعة هذه القضايا فإن المخصص المأخوذ لهذه القضايا كافي.

٣٣ - أرقام المقارنة

تم اعادة تصنيف بعض أرقام المقارنة للعام ٢٠٢١ لتتناسب مع تصنيف أرقام الثلاثة أشهر المنتهية في ٣١ آذار ٢٠٢٢، ولم ينتج عنها أي تعديل لنتائج أعمال السنة السابقة.

ARAB BANK PLC

(A PUBLIC SHAREHOLDING COMPANY)

AMMAN - JORDAN

INTERIM CONDENSED FINANCIAL STATEMENTS

(REVIEWED NOT AUDITED)

31 MARCH 2022



**Building a better
working world**

Ernst & Young Jordan
P.O. Box 1140
300 King Abdulla Street
Amman 11118
Jordan
Tel:00962 6 580 0777 /00962 6552 6111
Fax:00962 6 5538 300
www.ey.com

**REPORT ON REVIEW OF INTERIM CONDENSED FINANCIAL STATEMENTS
TO THE BOARD OF DIRECTORS OF
ARAB BANK PLC
AMMAN - JORDAN**

Introduction

We have reviewed the accompanying interim condensed financial statements of Arab Bank PLC as of 31 March 2022, comprising of the interim condensed statement of financial position as of 31 March 2022 and the related interim condensed statement of income, the interim condensed statement of comprehensive income, the interim condensed statement of changes in equity and the interim condensed statement of cash flows for the three-month period then ended and explanatory notes. The Board of Directors is responsible for the preparation and presentation of these interim condensed financial statements in accordance with International Accounting Standard 34 – (“Interim Financial Reporting”). Our responsibility is to express a conclusion on these interim condensed financial statements based on our review.

Scope of Review

We conducted our review in accordance with International Standard on Review Engagements 2410, “Review of Interim Financial Information Performed by the Independent Auditor of the Entity”. A review of interim financial information consists of making inquiries, primarily of persons responsible for financial and accounting matters, and applying analytical and other review procedures. A review is substantially less in scope than an audit conducted in accordance with International Standards on Auditing and consequently does not enable us to obtain assurance that we would become aware of all significant matters that might be identified in an audit. Accordingly, we do not express an audit opinion.

Conclusion

Based on our review, nothing has come to our attention that causes us to believe that the accompanying interim condensed financial statements are not prepared, in all material respects, in accordance with International Accounting Standard 34.

Amman – Jordan
28 April 2022

ERNST & YOUNG
Amman - Jordan

ARAB BANK PLC
(A PUBLIC SHAREHOLDING COMPANY)
AMMAN - JORDAN
INTERIM CONDENSED STATEMENT OF FINANCIAL POSITION

		31 March 2022 (Reviewed not Audited)	31 December 2021 (Audited)
	<u>Notes</u>	<u>JD '000</u>	<u>JD '000</u>
<u>ASSETS</u>			
Cash and balances with central banks	4	5 430 867	5 685 990
Balances with banks and financial institutions	5	2 735 236	2 641 667
Deposits with banks and financial institutions	6	56 109	63 964
Financial assets at fair value through profit or loss	7	17 215	3 353
Financial derivatives - positive fair value		37 576	32 335
Direct credit facilities at amortized cost - Net	9	11 740 861	11 445 175
Financial assets at fair value through other comprehensive income	8	132 130	133 601
Other financial assets at amortized cost	10	5 673 283	5 822 079
Investments in subsidiaries and associates		1 042 483	1 048 722
Fixed assets	11	214 937	215 995
Other assets	12	427 241	363 586
Deferred tax assets		163 127	159 012
Total Assets		27 671 065	27 615 479
<u>LIABILITIES AND SHAREHOLDERS' EQUITY</u>			
Banks' and financial institutions' deposits		2 078 164	2 205 560
Customers' deposits	13	18 995 340	18 981 110
Cash margin		1 608 352	1 535 811
Financial derivatives - negative fair value		29 868	22 504
Borrowed funds	14	304 717	323 991
Provision for income tax	15	82 560	85 130
Other provisions		136 147	138 578
Other liabilities	16	614 426	503 881
Deferred tax liabilities		2 969	2 894
Total Liabilities		23 852 543	23 799 459
Share capital	17	640 800	640 800
Share premium		859 626	859 626
Statutory reserve	17	640 800	640 800
Voluntary reserve		614 920	614 920
General reserve		583 695	583 695
General banking risks reserve		108 494	108 494
Foreign currency translation reserve		(271 479)	(260 168)
Investment revaluation reserve		(239 232)	(238 493)
Retained earnings	18	880 898	866 346
Total Shareholders' Equity		3 818 522	3 816 020
Total Liabilities and Shareholders' Equity		27 671 065	27 615 479

The accompanying notes from (1) to (33) are an integral part of these interim condensed financial statements and should be read with them.

ARAB BANK PLC
(A PUBLIC SHAREHOLDING COMPANY)
AMMAN - JORDAN
INTERIM CONDENSED STATEMENT OF INCOME
(REVIEWED NOT AUDITED)

		For The Three-Months Period Ended 31 March	
		2022	2021
	Notes	JD '000	JD '000
<u>REVENUE</u>			
Interest income	19	238 844	260 231
<u>Less:</u> interest expense	20	86 988	100 732
Net Interest Income		151 856	159 499
Net commissions income	21	41 452	32 457
Net Interest and Commissions Income		193 308	191 956
Foreign exchange differences		11 356	11 924
Gain from financial assets at fair value through profit or loss	22	106	251
Dividends from financial assets at fair value through other comprehensive income		2 352	1 249
Dividends from subsidiaries and associates		80 375	40 334
Other revenue / Net	23	7 290	5 177
Total Income		294 787	250 891
<u>EXPENSES</u>			
Employees expenses		59 889	49 254
Other expenses		42 019	38 597
Depreciation and amortization		8 522	8 410
Provision for impairment - ECL		19 976	65 242
Other provisions		659	1 206
Total Expenses		131 065	162 709
Profit for the Period before Income Tax		163 722	88 182
<u>Less:</u> Income tax expense	15	21 010	16 054
Profit for the Period		142 712	72 128

The accompanying notes from (1) to (33) are an integral part of these interim condensed financial statements and should be read with them.

ARAB BANK PLC
(A PUBLIC SHAREHOLDING COMPANY)
AMMAN - JORDAN
INTERIM CONDENSED STATEMENT OF COMPREHENSIVE INCOME
(REVIEWED NOT AUDITED)

	For The Three-Months Period Ended 31 March	
	<u>2022</u>	<u>2021</u>
	JD '000	JD '000
Profit for the period	142 712	72 128
<u>Add: Other comprehensive income items - after tax</u>		
<u>Items that will be subsequently transferred to the Statement of Income</u>		
Exchange differences arising on the translation of foreign operations	(11 311)	(29 263)
<u>Items that will not be subsequently transferred to the Statement of Income</u>		
Net change in fair value of financial assets at fair value through other comprehensive income	(739)	(31 434)
Change in fair value of financial assets at fair value through other comprehensive income	(739)	(31 434)
Total Other Comprehensive Income Items for the Period - after Tax	<u>(12 050)</u>	<u>(60 697)</u>
Total Comprehensive Income for the Period	<u>130 662</u>	<u>11 431</u>

The accompanying notes from (1) to (33) are an integral part of these interim condensed financial statements and should be read with them.

ARAB BANK PLC
(A PUBLIC SHAREHOLDING COMPANY)
AMMAN - JORDAN
INTERIM CONDENSED STATEMENT OF CHANGES IN SHAREHOLDERS' EQUITY
(REVIEWED NOT AUDITED)

	Notes	Share Capital	Share Premium	Statutory Reserve	Voluntary Reserve	General Reserve	General Banking Risks Reserve	Foreign Currency Translation Reserve	Investment Revaluation Reserve	Retained Earnings	Total Shareholders Equity
		JD '000	JD '000	JD '000	JD '000	JD '000	JD '000	JD '000	JD '000	JD '000	JD '000
<u>For The Three-Months Period Ended 31 March 2022</u>											
Balance at the beginning of the period		640 800	859 626	640 800	614 920	583 695	108 494	(260 168)	(238 493)	866 346	3 816 020
Profit for the period		-	-	-	-	-	-	-	-	142 712	142 712
Other comprehensive income for the period		-	-	-	-	-	-	(11 311)	(739)	-	(12 050)
Total Comprehensive Income for the Period		-	-	-	-	-	-	(11 311)	(739)	142 712	130 662
Dividends paid	18	-	-	-	-	-	-	-	-	(128 160)	(128 160)
Balance at the End of the Period		640 800	859 626	640 800	614 920	583 695	108 494	(271 479)	(239 232)	880 898	3 818 522
<u>For The Three-Months Period Ended 31 March 2021</u>											
Balance at the beginning of the period		640 800	859 626	640 800	614 920	583 695	108 494	(159 966)	(215 968)	780 168	3 852 569
Profit for the period		-	-	-	-	-	-	-	-	72 128	72 128
Other comprehensive income for the period		-	-	-	-	-	-	(29 263)	(31 434)	-	(60 697)
Total Comprehensive Income for the Period		-	-	-	-	-	-	(29 263)	(31 434)	72 128	11 431
Dividends paid		-	-	-	-	-	-	-	-	(76 896)	(76 896)
Balance at the End of the Period		640 800	859 626	640 800	614 920	583 695	108 494	(189 229)	(247 402)	775 400	3 787 104

* The retained earnings include restricted deferred tax assets in the amount of JD 163.1 million, as well as restricted retained earnings that cannot be distributed or otherwise utilized except only under certain circumstances caused by the adoption of certain accounting standards amounted to JD 2 million as of 31 March 2022.

* The Bank can not use the restricted amount of JD 239.2 million which represents the negative balance of the investments revaluation reserve in accordance with the Jordan securities commission and Central Bank of Jordan as of 31 March 2022.

The accompanying notes from (1) to (33) are an integral part of these interim condensed financial statements and should be read with them.

ARAB BANK PLC
(A PUBLIC SHAREHOLDING COMPANY)
AMMAN - JORDAN
INTERIM CONDENSED STATEMENT OF CASH FLOWS
(REVIEWED NOT AUDITED)

	Notes	For The Three-Months Period Ended 31 March	
		2022	2021
		JD '000	JD '000
<u>CASH FLOWS FROM OPERATING ACTIVITIES</u>			
Profit for the period before tax		163 722	88 182
Adjustments for:			
Depreciation and amortization		8 522	8 410
Expected Credit Losses on financial assets		19 976	65 242
Net accrued interest		(27 517)	(12 210)
(Gain) Loss from sale of fixed assets		(13)	1
Loss (Gain) from revaluation of financial assets at fair value through profit or Loss	22	172	(46)
Dividends from subsidiaries and associates		(80 375)	(40 334)
Dividends on financial assets at fair value through other comprehensive income		(2 352)	(1 249)
Other provisions		659	1 206
Total		82 794	109 202
<u>(Increase) Decrease in Assets:</u>			
Balances and deposits with banks and financial institutions (maturing after 3 months)		7 880	-
Direct credit facilities at amortized cost		(309 375)	189 893
Financial assets at fair value through profit or loss		(14 034)	(78 407)
Other assets and financial derivatives		(47 651)	(17 011)
<u>(Decrease) Increase in Liabilities:</u>			
Banks' and financial institutions' deposits (maturing after 3 months)		347 803	(201 779)
Customer deposits		14 230	127 863
Cash margin		72 541	(96 099)
Other liabilities and financial derivatives		(12 574)	(22 838)
Net Cash Flows from Operating Activities before Income Tax		141 614	10 824
Income tax paid	15	(27 154)	(35 311)
Net Cash Flows from (used in) Operating Activities		114 460	(24 487)
<u>CASH FLOWS FROM INVESTING ACTIVITIES</u>			
Sale (Purchase) of financial assets at fair value through other comprehensive income		731	(1 475)
Maturity (Purchase) of other financial assets at amortized cost		147 758	(874 158)
(Increase) in fixed assets - net		(7 451)	(4 874)
Dividends from subsidiaries and associates		80 375	40 334
Dividends from financial assets at fair value through other comprehensive income		2 352	1 249
Net Cash Flows from (Used in) Investing Activities		223 765	(838 924)
<u>CASH FLOWS FROM FINANCING ACTIVITIES</u>			
Dividends paid to the shareholders		(344)	(108)
(Decrease) in borrowed funds		(19 274)	(9 652)
Net Cash Flows (Used in) Financing Activities		(19 618)	(9 760)
Net Increase (Decrease) in cash and cash equivalent		318 607	(873 171)
Exchange differences - change in foreign exchange rates		(5 072)	(2 107)
Cash and cash equivalents at the beginning of the period		6 406 234	6 970 506
Cash and Cash Equivalents at the End of the Period	31	6 719 769	6 095 228
<u>Operating Cash Flows from Interest</u>			
Interest Paid		92 720	113 118
Interest Received		217 059	260 407

The accompanying notes from (1) to (33) are an integral part of these interim condensed financial statements and should be read with them.

ARAB BANK PLC
NOTES TO THE INTERIM CONDENSED FINANCIAL STATEMENTS
31 MARCH 2022 (REVIEWED NOT AUDITED)

1 - GENERAL INFORMATION

Arab Bank was established in 1930, and is registered as a Jordanian Public Shareholding Limited Company. The Head Office of the Bank is domiciled in Amman - Hashemite Kingdom of Jordan and the Bank operates worldwide through its 77 branches in Jordan and 130 abroad. Also, the Bank operates through its subsidiaries and Arab Bank (Switzerland) limited.

Arab Bank Plc shares are traded on Amman Stock Exchange. The shareholders of Arab Bank PLC are the same shareholders of Arab Bank Switzerland (every 18 shares of Arab Bank PLC equal/ traded for 1 share of Arab Bank Switzerland).

The accompanying interim condensed financial statements was approved by the Board of Directors in its meeting Number (4) on 28 April 2022.

2 - BASIS OF PREPARATION OF THE INTERIM CONDENSED FINANCIAL STATEMENTS

2 - 1 BASIS OF PREPARATION

The accompanying interim condensed financial statements was prepared in accordance with the international Accounting Standard (IAS) 34 "interim financial reporting".

The accompanying interim condensed financial statements of Arab Bank Plc should be read with the condensed consolidated interim financial statements for Arab Bank Group as it is an integral part of it.

The accompanying interim condensed financial statements are prepared in accordance with the historical cost principle, except for financial assets at fair value through profit or loss, financial assets at fair value through other comprehensive income and financial derivatives which are stated at fair value as of the date of the financial statements.

The accompanying interim condensed financial statements do not include all the information and disclosures to the financial statements required in the annual financial statements, which are prepared in accordance with International Financial Reporting Standards. Therefore, this interim condensed financial statements should be read with the financial statements of the Bank as of 31 December 2021. Moreover, the results of the Bank's operations for the three-months period ended 31 March 2022 do not necessarily represent indications of the expected results for the year ending 31 December 2022 and do not contain the appropriation of the profit of the current period, which is usually performed at the year end.

The interim condensed financial statements are presented in Jordanian Dinar (JD), which is the Bank's functional currency.

The accompanying interim condensed financial statements include the financial statements of the Bank's branches both in Jordan and abroad after eliminating inter-branch transactions and balances. The interim condensed financial statements of the Bank's branches operating outside the Kingdom of Jordan are translated to Jordanian Dinars using the exchange rates prevailing as at the date of the interim condensed financial statements.

The Bank issues consolidated financial statements for Arab Bank plc, its subsidiaries, and Arab Bank (Switzerland) Limited.

2 - 2 CHANGES IN ACCOUNTING POLICIES

The accounting policies used in the preparation of the consolidated financial statements are consistent with those used in the preparation of the annual consolidated financial statements for the year ended 31 December 2021 except for the adoption of new amendments on the standards effective as of 1 January 2022 shown below:

Reference to the Conceptual Framework – Amendments to IFRS 3

In May 2020, the IASB issued Amendments to IFRS 3 Business Combinations - Reference to the Conceptual Framework. The amendments are intended to replace a reference to the Framework for the Preparation and Presentation of Financial Statements, issued in 1989, with a reference to the Conceptual Framework for Financial Reporting issued in March 2018 without significantly changing its requirements.

The Board also added an exception to the recognition principle of IFRS 3 to avoid the issue of potential 'day 2' gains or losses arising for liabilities and contingent liabilities that would be within the scope of IAS 37 or IFRIC 21 Levies, if incurred separately.

At the same time, the Board decided to clarify existing guidance in IFRS 3 for contingent assets that would not be affected by replacing the reference to the Framework for the Preparation and Presentation of Financial Statements.

These amendments had no material impact on the interim condensed financial statements of the Bank

Property, Plant and Equipment: Proceeds before Intended Use – Amendments to IAS 16

In May 2020, the IASB issued Property, Plant and Equipment — Proceeds before Intended Use, which prohibits entities from deducting from the cost of an item of property, plant and equipment, any proceeds from selling items produced while bringing that asset to the location and condition necessary for it to be capable of operating in the manner intended by management. Instead, an entity recognises the proceeds from selling such items, and the costs of producing those items, in profit or loss.

These amendments had no material impact on the interim condensed financial statements of the Bank

Onerous Contracts – Costs of Fulfilling a Contract – Amendments to IAS 37

In May 2020, the IASB issued amendments to IAS 37 to specify which costs an entity needs to include when assessing whether a contract is onerous or loss-making.

The amendments apply a "directly related cost approach". The costs that relate directly to a contract to provide goods or services include both incremental costs and an allocation of costs directly related to contract activities. General and administrative costs do not relate directly to a contract and are excluded unless they are explicitly chargeable to the counterparty under the contract.

IFRS 1 First-time Adoption of International Financial Reporting Standards – Subsidiary as a first-time adopter

As part of its 2018-2020 annual improvements to IFRS standards process, the IASB issued an amendment to IFRS 1 First-time Adoption of International Financial Reporting Standards. The amendment permits a subsidiary that elects to apply paragraph D16(a) of IFRS 1 to measure cumulative translation differences using the amounts reported by the parent, based on the parent's date of transition to IFRS. This amendment is also applied to an associate or joint venture that elects to apply paragraph D16(a) of IFRS 1.

The amendments is not applicable to the Bank.

IFRS 9 Financial Instruments – Fees in the '10 per cent' test for derecognition of financial liabilities

As part of its 2018-2020 annual improvements to IFRS standards process the IASB issued amendment to IFRS 9. The amendment clarifies the fees that an entity includes when assessing whether the terms of a new or modified financial liability are substantially different from the terms of the original financial liability. These fees include only those paid or received by the borrower and the lender, including fees paid or received by either the borrower or lender on the other's behalf. An entity applies the amendment to financial liabilities that are modified or exchanged on or after the beginning of the annual reporting period in which the entity first applies the amendment.

These amendments had no material impact on the interim condensed financial statements of the Bank.

3 - USE OF ESTIMATE**Provisions for impairment - ECL**

In determining impairment of financial assets, judgement is required from the bank management in the estimation of the amount and timing of future cash flows as well as an assessment of whether the credit risk on the financial asset has increased significantly since initial recognition and incorporation of forward-looking information in the measurement of ECL.

ARAB BANK PLC
NOTES TO THE INTERIM CONDENSED FINANCIAL STATEMENTS
31 MARCH 2022 (REVIEWED NOT AUDITED)

Inputs, assumptions and techniques used for ECL calculation – IFRS9 Methodology

Key concepts in IFRS 9 that have the most significant impact and require a high level of judgment, as considered by the Bank while determining the impact assessment, are:

In accordance with IFRS 9, a significant increase in credit risk can be assessed at the Bank / portfolio level if the common risk characteristics are shared. Any instruments that are collectively assessed must have common credit risk characteristics. The Bank has followed the following criteria for determining the ECL calculation on a collective versus individual basis as follows:

- Retail Portfolio: on collective basis based on the product level (Loans, Housing Loans, Car Loans, and Credit Cards)
- Corporate Portfolio: individual basis at customer/ facility level
- Financial Institutions: individual basis at Bank/ facility level.
- Debt instruments measured at amortized cost: individual level at instrument level.

• Assessment of Significant Increase in Credit Risk (SICR)

To assess whether the credit risk on a financial asset has increased significantly since origination, the Bank compares the risk of default occurring over the expected life of the financial asset at the reporting date to the corresponding risk of default at origination, using key risk indicators that are used in the Bank's existing risk management processes.

Our assessment of significant increases in credit risk will be performed once every three months for each individual exposure based on some factors. If any of the following factors indicates that a significant increase in credit risk has occurred, the instrument will be moved from Stage 1 to Stage 2:

1. We have established thresholds for significant increases in credit risk based on movement in the customer's internal credit grade and the related PDs relative to initial recognition.
2. Restructuring and/or Rescheduling on the customers' accounts/ facilities during the assessment period is considered as indicator for SICR.

Movements between Stage 2 and Stage 3 are based on whether financial assets are credit-impaired as at the reporting date. The determination of credit-impairment under IFRS (9), is mentioned in the "Definition of Default" below.

• Macroeconomic Factors, Forward Looking Information (FLI) and Multiple Scenarios

The measurement of expected credit losses for each stage and the assessment of significant increases in credit risk must consider information about past events and current conditions as well as reasonable and supportable forecasts of future events and economic conditions. The estimation and application of forward-looking information will require significant judgment in cooperation with international expert in this area.

Probability Default (PD), Loss Given Default (LGD), Exposure At Default (EAD) and inputs used to estimate Stage 1 and Stage 2 credit loss allowances are modelled based on the macroeconomic variables (or changes in macroeconomic variables) that are most closely correlated with credit losses in the relevant portfolio.

Each macroeconomic scenario used in our expected credit loss calculation will have forecasts of the relevant macroeconomic variables.

The estimation of expected credit losses in Stage 1 and Stage 2 will be a discounted probability-weighted estimate that considers a minimum of four future macroeconomic scenarios.

The base case scenario will be based on macroeconomic forecasts (e.g.: GDP, inflation, interest rate). Upside and downside scenarios will be set relative to our base case scenario based on reasonably possible alternative macroeconomic conditions.

The Bank calculates ECLs based on a three probability-weighted scenarios to measure the expected cash shortfalls, discounted at an approximation to the EIR. A cash shortfall is the difference between the cash flows that are due to the Bank in accordance with the contract and the cash flows that the entity expects to receive. During 2020 and due to the developments and the abnormal situation resulted from COVID-19 pandemic, an additional downside scenario was used by the management for calculating the ECL until 30 June 2021. During the third quarter of the year 2021 the management resolved to use three scenarios using probability weight for each scenario based on the management best estimate for their likelihood. For certain countries, management continued to use more than three scenarios based on their judgment and as a response for developments of COVID – 19 pandemic in these countries. Below are the weights for each scenario for the periods ended 31 March 2022 and 31 March 2021:

	Assigned weighted average 31 March 2022	Assigned weighted average 31 March 2021
Baseline scenario	45%	35%
Upside scenario	20%	15%
Worst-case scenario 1	35%	20%
Worst-case scenario 2	-	30%

Scenarios will be probability-weighted according to the best estimate of their relative likelihood based on historical frequency and current trends and conditions. Probability weights will be updated on a quarterly basis.

All scenarios considered will be applied to all portfolios subject to expected credit losses with the same probabilities.

The mechanism of the ECL calculations are outlined below and the key elements are, as follows:

- **PD** The Probability of Default is an estimate of the likelihood of default over a given time horizon. A default may only happen at a certain time over the assessed period.
- **EAD** The Exposure at Default is an estimate of the exposure at a future default date, taking into account expected changes in the exposure after the reporting date, including repayments of principal and interest, whether scheduled by contract or otherwise, expected drawdowns on committed facilities, and accrued interest from missed payments.
- **LGD** The Loss Given Default is an estimate of the loss arising in the case where a default occurs at a given time. It is based on the difference between the contractual cash flows due and those that the lender would expect to receive, including from the realization of any collateral. It is usually expressed as a percentage of the EAD.

Despite, the classification of credit facilities is governed by the regulations of the Central Bank of Jordan unless the local regulations in other countries are more stringent, or the Bank must adopt the same according to the law.

• **Definition of default**

The definition of default used in the measurement of expected credit losses and the assessment to determine movement between stages will be consistent with the definition of default used for internal credit risk management purposes. IFRS 9 does not define default, but contains a rebuttable presumption that default has occurred when an exposure is greater than 90 days past due.

Notwithstanding the above, the classification of credit facilities is governed by the Central Bank of Jordan regulations unless local regulations in other countries are more stringent or the Bank has to adopt the same by law.

The Bank has set out the definition of default where a default is considered to have occurred when either or both of the two following events have taken place:

- The obligor is considered unlikely to pay its credit obligations in full.
- The obligor is past due for 90 days or more on any material credit obligation.

• **Expected life**

When measuring ECL, the Bank must consider the maximum contractual period over which the Bank is exposed to credit risk. All contractual terms should be considered when determining the expected life, including prepayment options and extension and roll over options. For certain revolving credit facilities that do not have a fixed maturity, the expected life is estimated based on the period over which the Bank is exposed to credit risk and where the credit losses would not be mitigated by management actions.

Governance of applying the requirements of IFRS 9:

To ensure compliance with the requirements of implementing the standard and to ensure the progress of the implementation, a special committee was established consisting of the manager of risk management, the manager of credit management, the financial manager of the Bank in addition to the manager of the information systems department and the manager of project management. Where the committee takes the necessary decisions regarding implementation methodology, ensuring that the general policies, work procedures and regulations are updated in line with the requirements of the standard, and it also presents the results of calculating the expected credit losses based on the standard to the senior management and to the board of directors through the committees emanating from it.

4 - CASH AND BALANCES WITH CENTRAL BANKS

The details of this item are as follows:

	31 March 2022 (Reviewed not Audited)	31 December 2021 (Audited)
	JD '000	JD '000
Cash in vaults	498 582	429 853
Balances with central banks:		
Current accounts	1 024 827	1 211 484
Time and notice	3 106 256	3 193 278
Mandatory cash reserve	886 428	936 723
Less: Net ECL Charges	(85 226)	(85 348)
Total	5 430 867	5 685 990

- Except for the mandatory cash reserve, there are no restricted balances at Central Bank.

- The balances and certificates of deposit maturing after three months amounted to JD 17.7 million as of 31 March 2022 (JD 17.7 million as of 31 December 2021).

The movement of ECL charges on Balances with Central Banks is as follows:

	31 March 2022 (Reviewed not Audited)			31 December 2021 (Audited)	
	Stage 1	Stage 2	Stage 3	Total	Total
	JD '000	JD '000	JD '000	JD '000	JD '000
Balance at beginning of the period / year	618	84 730	-	85 348	82 261
ECL charges during the period / year	(272)	154	-	(118)	3 150
Adjustments during the period and Translation Adjustments	(4)	-	-	(4)	(63)
Balance at the end of the period / year	342	84 884	-	85 226	85 348

5 - BALANCES WITH BANKS AND FINANCIAL INSTITUTIONS

The details of this item are as follows:

Local banks and financial institutions

	31 March 2022 (Reviewed not Audited)	31 December 2021 (Audited)
	JD '000	JD '000
Current accounts	987	1 552
Time deposits maturing within 3 months	109 644	101 783
Total	110 631	103 335

Banks and financial institutions abroad

	31 March 2022 (Reviewed not Audited)	31 December 2021 (Audited)
	JD '000	JD '000
Current accounts	735 361	658 795
Time deposits maturing within 3 months	1 857 935	1 879 869
Certificates of deposit maturing within 3 months	31 653	-
Total	2 624 949	2 538 664
Less: Net ECL Charges	(344)	(332)
Total balances with banks and financial institutions Local and Abroad	2 735 236	2 641 667

- There are no non- interest bearing balances as of 31 March 2022 and 31 December 2021.

- There are no restricted balances as of 31 March 2022 and 31 December 2021.

The movement of ECL charges on Balances with Banks and Financial Institutions is as follows:

	31 March 2022 (Reviewed not Audited)			31 December 2021 (Audited)	
	Stage 1	Stage 2	Stage 3	Total	Total
	JD '000	JD '000	JD '000	JD '000	JD '000
Balance at the beginning of the period / year	332	-	-	332	485
Net ECL Charges for the period / year	13	-	-	13	(148)
Adjustments during the period and translation adjustments	(1)	-	-	(1)	(5)
Balance at the end of the period / year	344	-	-	344	332

6 - DEPOSITS WITH BANKS AND FINANCIAL INSTITUTIONS

The details of this item are as follows:

Deposits with Local banks and financial institutions:

	31 March 2022 (Reviewed not Audited)	31 December 2021 (Audited)
	JD '000	JD '000
Time deposits maturing after 3 months and before 6 months	15 000	-
Time deposits maturing after 6 months and before 9 months	-	15 000
Time deposits maturing after one year	33 766	33 766
Total	48 766	48 766

Deposits with abroad banks and financial institutions:

	31 March 2022 (Reviewed not Audited)	31 December 2021 (Audited)
	JD '000	JD '000
Time deposits maturing after 3 months and before 6 months	7 444	15 324
Total	7 444	15 324
Less: Net ECL charges	(101)	(126)
Total Deposits with banks and financial institutions Local and Abroad	56 109	63 964

- There are no restricted deposits as of 31 March 2022 and 31 December 2021.

The movement of ECL charges on Deposits with Banks and Financial Institutions is as follows:

	31 March 2022 (Reviewed not Audited)			31 December 2021 (Audited)	
	Stage 1	Stage 2	Stage 3	Total	Total
	JD '000	JD '000	JD '000	JD '000	JD '000
Balance at the beginning of the period / year	126	-	-	126	473
Net ECL charges for the period / year	(25)	-	-	(25)	(347)
Balance at the end of the period / year	101	-	-	101	126

7 - FINANCIAL ASSETS AT FAIR VALUE THROUGH PROFIT OR LOSS

The details of this item are as follows:

	31 March 2022 (Reviewed not Audited)	31 December 2021 (Audited)
	JD '000	JD '000
Treasury bills and Government bonds	17 215	3 353
Total	17 215	3 353

8 - FINANCIAL ASSETS AT FAIR VALUE THROUGH OTHER COMPREHENSIVE INCOME

The details of this item are as follows:

	31 March 2022 (Reviewed not Audited)	31 December 2021 (Audited)
	JD '000	JD '000
Quoted shares	75 418	77 960
Unquoted shares	56 712	55 641
Total	132 130	133 601

- Cash dividends from investments above amounted to JD 2.4 million for the three-months period ended 31 March 2022 (JD 1.2 million for the three-months period ended 31 March 2021).

9 - DIRECT CREDIT FACILITIES AT AMORTIZED COST

The details of this item are as follows:

31 March 2022 (Reviewed not Audited)					
Consumer Banking	Corporates		Banks and Financial Institutions	Government and Public Sector	Total
	Small & Medium	Large			
JD '000	JD '000	JD '000	JD '000	JD '000	JD '000
Discounted bills *	29 714	32 909	121 818	-	486 235
Overdrafts *	20 126	549 504	2 122	212 322	2 901 227
Loans and advances *	1 472 553	685 958	39 413	702 602	8 843 677
Real-estate loans	1 077 214	1 360	-	-	1 078 574
Credit cards	97 520	-	-	-	97 520
Total	2 697 127	1 269 731	163 353	914 924	13 407 233
<u>Less:</u> Interest and commission in suspense	56 506	78 897	34	-	412 256
Provision for impairment - ECL	140 045	164 931	3 331	3 047	1 254 116
Total	196 551	243 828	3 365	3 047	1 666 372
Net Direct Credit Facilities at Amortized Cost	2 500 576	1 025 903	159 988	911 877	11 740 861

* Net of interest and commission received in advance, which amounted to JD 17.7 million as of 31 March 2022.

- Rescheduled loans during the three-months period ended 31 March 2022 amounted to JD 55.5 million.

- There were no restructured loans (transferred from non performing to watch list loans) during the three-months period ended 31 March 2022.

- Direct credit facilities granted to and guaranteed by the Government of Jordan amounted to JD 55.7 million or 0.42% of total direct credit facilities as of 31 March 2022.

- Non-performing direct credit facilities amounted to JD 1305.1 million, or 9.7% of total direct credit facilities as of 31 March 2022.

- Non-performing direct credit facilities, net of interest and commission in suspense amounted to JD 921.5 million, or 7.1% of direct credit facilities after deducting interest and commission in suspense as of 31 March 2022.

31 December 2021

(Audited)

	Consumer Banking	Corporates		Banks and Financial Institutions	Government and Public Sector	Total
		Small & Medium	Large			
	JD '000	JD '000	JD '000	JD '000	JD '000	JD '000
Discounted bills *	31 890	31 603	275 871	135 278	-	474 642
Overdrafts *	25 202	523 517	2 049 546	2 539	224 696	2 825 500
Loans and advances *	1 369 372	664 962	5 875 525	44 777	722 807	8 677 443
Real-estate loans	1 052 986	1 355	-	-	-	1 054 341
Credit cards	93 371	-	-	-	-	93 371
Total	2 572 821	1 221 437	8 200 942	182 594	947 503	13 125 297
<u>Less:</u> Interest and commission in suspense	54 631	77 664	264 162	35	-	396 492
Provision for impairment - ECL	141 243	162 975	973 773	3 295	2 344	1 283 630
Total	195 874	240 639	1 237 935	3 330	2 344	1 680 122
Net Direct Credit Facilities at Amortized Cost	2 376 947	980 798	6 963 007	179 264	945 159	11 445 175

* Net of interest and commission received in advance, which amounted to JD 18.3 million as at 31 December 2021.

- Rescheduled loans during the year ended 31 December 2021 amounted to JD 726 million.

- There were no restructured loans (transferred from non performing to watch list loans) during the year ended 31 December 2021.

- Direct credit facilities granted to and guaranteed by the Government of Jordan as of 31 December 2021 amounted to JD 71 million or 0.54% of total direct credit facilities.

- Non-performing direct credit facilities as of 31 December 2021 amounted to JD 1316.7 million or 10.0% of total direct credit facilities.

- Non-performing direct credit facilities, net of interest and commission in suspense, as of 31 December 2021 amounted to JD 946.6 million or 7.4% of direct credit facilities, after deducting interest and commission in suspense.

The details of movement on the provision for impairment of ECL are as follows:

31 March 2022
(Reviewed not Audited)

	Stage 1	Stage 2	Stage 3	Total
	JD '000	JD '000	JD '000	JD '000
Balance at the beginning of the period	38 443	377 497	867 690	1 283 630
Transferred to Stage 1	774	(745)	(29)	-
Transferred to Stage 2	(1 018)	1 583	(565)	-
Transferred to Stage 3	(50)	(7 412)	7 462	-
Net ECL charges for the period	4 506	15 580	(6 397)	13 689
Used from provision (written off or transferred to off interim condensed statement of financial position)	-	-	(8 044)	(8 044)
Adjustments during the period and translation adjustments	(706)	(7 810)	(26 643)	(35 159)
Balance at the end of the period	41 949	378 693	833 474	1 254 116

31 December 2021
(Audited)

	Stage 1	Stage 2	Stage 3	Total
	JD '000	JD '000	JD '000	JD '000
Balance at the beginning of the year	66 460	291 791	737 020	1 095 271
Transferred to Stage 1	1 917	(1 880)	(37)	-
Transferred to Stage 2	(6 867)	8 584	(1 717)	-
Transferred to Stage 3	(124)	(34 529)	34 653	-
Net ECL charges for the year	(22 438)	113 190	127 127	217 879
Used from provision (written off or transferred to off statement of financial position)	-	-	(26 421)	(26 421)
Adjustments during the period and translation adjustments	(505)	341	(2 935)	(3 099)
Balance at the end of the year	38 443	377 497	867 690	1 283 630

- There are no provisions no longer required as a result of settlement or repayment, transferred to other non-performing direct credit facilities as of 31 March 2022 and 31 December 2021.
- Impairment is assessed based on individual customer accounts.
- There are no non-performing loans transferred to off interim condensed statement of financial position as of 31 March 2022 (JD 14.7 million as of 31 December 2021) noting that these loans are fully covered by set provisions and suspended interests.

The details of movement on interest and commission in suspense are as follows:

	31 March 2022 (Reviewed not Audited)					
	Consumer Banking	Corporates		Banks and Financial Institutions	Government and Public Sector	Total
		Small & Medium	Large			
	JD '000	JD '000	JD '000	JD '000	JD '000	JD '000
Balance at the beginning of the period	54 631	77 664	264 162	35	-	396 492
Interest and commission suspended during the period	2 956	2 603	16 527	-	-	22 086
Interest and commission in suspense settled / written off or transferred to off interim condensed statement of financial position	(229)	(1 140)	(3 028)	-	-	(4 397)
Recoveries	(861)	(129)	(90)	-	-	(1 080)
Adjustments during the period	-	33	(33)	-	-	-
Translation adjustments	9	(134)	(719)	(1)	-	(845)
Balance at the end of the period	56 506	78 897	276 819	34	-	412 256

	31 December 2021 (Audited)					
	Consumer Banking	Corporates		Banks and Financial Institutions	Government and Public Sector	Total
		Small & Medium	Large			
	JD '000	JD '000	JD '000	JD '000	JD '000	JD '000
Balance at the beginning of the year	49 572	70 062	218 650	34	-	338 318
Interest and commission suspended during the year	12 715	13 053	58 036	-	-	83 804
Interest and commission in suspense settled / written off or transferred to off statement of financial position	(4 432)	(2 753)	(10 143)	-	-	(17 328)
Recoveries	(3 178)	(1 191)	(1 893)	-	-	(6 262)
Adjustments during the year	(1)	(686)	685	2	-	-
Translation adjustments	(45)	(821)	(1 173)	(1)	-	(2 040)
Balance at the end of the year	54 631	77 664	264 162	35	-	396 492

Classification of direct credit facilities at amortized cost based on the geographical and economic sector as follows:

	Inside Jordan	Outside Jordan	31 March 2022 (Reviewed not Audited)	31 December 2021 (Audited)
	JD '000	JD '000	JD '000	JD '000
Economic Sector				
Consumer Banking	1 101 508	1 399 068	2 500 576	2 376 947
Industry & Mining	816 249	1 673 274	2 489 523	2 334 090
Constructions	273 368	759 738	1 033 106	1 014 905
Real Estate	120 455	555 484	675 939	646 111
Trade	796 870	1 324 501	2 121 371	1 969 558
Agriculture	101 194	15 993	117 187	110 896
Tourism & Hotels	176 802	58 767	235 569	228 977
Transportation	32 524	77 941	110 465	117 198
Shares	-	4 250	4 250	5 313
General Service	573 429	807 581	1 381 010	1 516 757
Banks and Financial Institutions	37 953	122 035	159 988	179 264
Government and public sector	124 457	787 420	911 877	945 159
Net direct credit facilities at amortized cost	4 154 809	7 586 052	11 740 861	11 445 175

10 - OTHER FINANCIAL ASSETS AT AMORTIZED COST

The details of this item are as follows:

	31 March 2022 (Reviewed not Audited)	31 December 2021 (Audited)
	JD '000	JD '000
Treasury bills	1 525 365	1 514 183
Government bonds and bonds guaranteed by the government	3 848 399	4 006 035
Corporate bonds	309 408	310 712
Less: Net ECL Charges	(9 889)	(8 851)
Total	5 673 283	5 822 079

Analysis of bonds based on interest nature:

	31 March 2022 (Reviewed not Audited)	31 December 2021 (Audited)
	JD '000	JD '000
Floating interest rate	131 437	87 889
Fixed interest rate	5 551 735	5 743 041
Total	5 683 172	5 830 930
Less: Net ECL Charges	(9 889)	(8 851)
Grand Total	5 673 283	5 822 079

Analysis of financial assets based on market quotation:**Financial assets quoted in the market:**

	31 March 2022 (Reviewed not Audited)	31 December 2021 (Audited)
	JD '000	JD '000
Treasury bills	802 097	779 518
Government bonds and bonds guaranteed by the government	595 817	944 202
Corporate bonds	235 952	237 223
Total	1 633 866	1 960 943

Financial assets not quoted in the market:

	31 March 2022 (Reviewed not Audited)	31 December 2021 (Audited)
	JD '000	JD '000
Treasury bills	723 268	734 665
Government bonds and bonds guaranteed by the government	3 252 582	3 061 833
Corporate bonds	73 456	73 489
Total	4 049 306	3 869 987
Less: Net ECL Charges	(9 889)	(8 851)
Grand Total	5 673 283	5 822 079

The Movement of ECL Charges on Other Financial Assets at Amortized cost is as follows:

	31 March 2022 (Reviewed not Audited)				31 December 2021 (Audited)
	Stage 1 JD '000	Stage 2 JD '000	Stage 3 JD '000	Total JD '000	Total JD '000
Balance at the beginning of the period / year	5 246	3 605	-	8 851	11 920
Net ECL Charges for the period / year	1 375	(337)	-	1 038	(3 069)
Balance at the end of the period / year	6 621	3 268	-	9 889	8 851

* No financial assets at amortized cost were sold during the three-months period ended 31 March 2022 or during the year ended 31 December 2021.

11 - FIXED ASSETS

The additions to and disposals of fixed assets during the three-months period ended 31 March 2022 amounted to JD 6.2 million and JD 1.4 million respectively (JD 34.5 million and JD 2.2 million during the three-months period ended 31 March 2021).

The cost of the fully depreciated fixed assets amounted to JD 198.2 million as of 31 March 2022. (JD 188.7 million as of 31 December 2021).

12 - OTHER ASSETS

The details of this item are as follows:

	31 March 2022 (Reviewed not Audited)	31 December 2021 (Audited)
	JD '000	JD '000
Accrued interest receivable	144 060	122 275
Prepaid expenses	38 157	21 970
Foreclosed assets *	98 290	95 859
Intangible Assets	13 487	14 878
Right of use assets	40 832	42 595
Other miscellaneous assets	92 415	66 009
Total	427 241	363 586

* The Central Bank of Jordan instructions require disposal of these assets during a maximum period of two years from the date of foreclosure.

13 - CUSTOMER DEPOSITS

The details of this item are as follows:

	31 March 2022 (Reviewed not Audited)				
	Consumer Banking	Corporates		Government and Public Sector	Total
		Small & Medium	Large		
	JD '000	JD '000	JD '000	JD '000	JD '000
Current and demand	5 179 484	1 203 013	1 821 476	129 051	8 333 024
Savings	2 126 181	6 131	4 726	27	2 137 065
Time and notice	4 573 914	625 094	1 752 930	1 192 160	8 144 098
Certificates of deposit	377 897	-	3 256	-	381 153
Total	12 257 476	1 834 238	3 582 388	1 321 238	18 995 340

	31 December 2021 (Audited)				
	Consumer Banking	Corporates		Government and Public Sector	Total
		Small & Medium	Large		
	JD '000	JD '000	JD '000	JD '000	JD '000
Current and demand	5 061 121	1 213 713	1 674 987	185 154	8 134 975
Savings	2 089 440	5 532	5 565	28	2 100 565
Time and notice	4 591 633	605 246	1 755 030	1 359 400	8 311 309
Certificates of deposit	430 498	-	3 763	-	434 261
Total	12 172 692	1 824 491	3 439 345	1 544 582	18 981 110

- Deposits placed by the Government of Jordan and Jordanian Public Sector amounted to JD 470.3 million, or 2.5 % of total customer deposits as of 31 March 2022 (JD 496.5 million, or 2.6 % of total customer deposits as of 31 December 2021).

- Non-interest bearing deposits amounted to JD 7050.6 million, or 37.1% of total customer deposits as of 31 March 2022 (JD 6909.3 million, or 36.4% of total customer deposits as of 31 December 2021).

- Blocked deposits (restricted) amounted to JD 39.2 million, or 0.21% of total customer deposits as of 31 March 2022 (JD 33.3 million, or 0.18% of total customer deposits as of 31 December 2021).

- Dormant deposits amounted to JD 211.2 million, or 1.1% of total customer deposits as of 31 March 2022 (JD 211.7 million, or 1.1% of total customer deposits as of 31 December 2021).

14 - BORROWED FUNDS

The details of this item are as follows:

	31 March 2022 (Reviewed not Audited)	31 December 2021 (Audited)
	JD '000	JD '000
From Central Banks	105 220	113 096
From banks and financial institutions	199 497	210 895
Total	304 717	323 991

Analysis of borrowed funds according to interest nature:

	31 March 2022 (Reviewed not Audited)	31 December 2021 (Audited)
	JD '000	JD '000
Floating interest rate	209 246	221 024
Fixed interest rate	95 471	102 967
Total	304 717	323 991

15 - PROVISIONS FOR INCOME TAX

The details of this item are as follows:

	31 March 2022 (Reviewed not Audited)	31 December 2021 (Audited)
	JD '000	JD '000
Balance at the beginning of the period / year	85 130	108 031
Income tax expense	24 584	74 033
Income tax paid	(27 154)	(96 934)
Balance at the End of the period / year	82 560	85 130

Income tax expense charged to the interim condensed statement of income consists of the following:

	For the three-months period ended 31 March	
	2022	2021
	(Reviewed not Audited)	
	JD '000	JD '000
Income tax expense for the period	24 584	25 558
Effect of deferred tax	(3 574)	(9 504)
Total	21 010	16 054

- The banking income tax rate in Jordan is 38 % (35% income tax + 3% national contribution) , while the income tax rate in the countries where the Bank has branches ranges from zero to 38% as of 31 March 2022 and 31 December 2021.

- The Bank's effective income tax rate was 12.8% in 31 March 2022 and 18.2% in 31 March 2021.

- The branches of Arab bank Plc have reached a recent tax settlements ranging between 2020 such as Arab Bank United Arab Emirates and 2019 such as Arab Bank Egypt as of 31 March 2022.

16 - OTHER LIABILITIES

The details of this item are as follows:

	31 March 2022 (Reviewed not Audited)	31 December 2021 (Audited)
	JD '000	JD '000
Accrued interest payable	69 803	75 535
Notes payable	93 895	111 342
Interest and commission received in advance	42 099	44 549
Accrued expenses	32 064	30 546
Dividend payable to shareholders	140 657	12 841
Lease Liability	39 015	41 378
ECL - indirect credit facilities*	95 154	72 778
Other miscellaneous liabilities	101 739	114 912
Total	614 426	503 881

*The details of movement on the - ECL for the indirect credit facilities are as follows:

	31 March 2022 (Reviewed not Audited)				31 December 2021 (Audited)
	Stage 1	Stage 2	Stage 3	Total	Total
	JD '000	JD '000	JD '000	JD '000	JD '000
Balance at the beginning of the period \ year	6 472	7 198	59 108	72 778	34 833
Transferred to Stage 1	10	(10)	-	-	-
Transferred to Stage 2	(87)	87	-	-	-
Transferred to Stage 3	-	-	-	-	-
Net ECL charges for the period	900	1 759	2 720	5 379	38 006
Adjustments during the period and translation adjustments	(179)	(47)	17 223	16 997	(61)
Balance at the end of the period	7 116	8 987	79 051	95 154	72 778

17 - SHARE CAPITAL AND RESERVES

A- Share capital amounted to JD 640.8 million distributed on 640.8 million shares at a nominal value of 1 JD each as at 31 March 2022 and 31 December 2021.

B- The Bank did not make any appropriation to the legal reserves, in accordance with the Companies Law, in the interim condensed financial statements as such appropriations are performed at year end.

18 - RETAINED EARNINGS

The details of the movement on the Retained Earnings are as follows:

	31 March 2022 (Reviewed not Audited)	31 December 2021 (Audited)
	JD '000	JD '000
Balance at the beginning of the period / year	866 346	780 168
Profit for the period / year	142 712	156 101
Transferred from investment revaluation reserve to retained earning	-	150
Dividends paid *	(128 160)	(76 897)
Adjustment during the period / year	-	6 824
Balance at the End of the period / year	880 898	866 346

* The General Assembly of Arab Bank Plc in it's extraordinary meeting held on 31 March 2022 approved the recommendations of the Banks's Board of Directors to distribute 20% of JD 1 par value as cash dividend, equivalent to JD 128.2 million for the year 2021.

This proposal is subject to the approval of the General Assembly of shareholders. (The General Assembly of the Arab Bank plc in its meeting held on 25 March 2021 approved the recommendation of the Bank's Board of Directors to distribute 12% of par value as cash dividends for the year 2020 equivalent to JD 76.9 million).

19 - INTEREST INCOME

The details of this item are as follows:

	31 March 2022 (Reviewed not Audited)	31 March 2021 (Reviewed not Audited)
	JD '000	JD '000
Direct credit facilities at amortized cost	158 991	162 133
Balances with Central banks	16 119	11 077
Balances and deposits with Banks and financial institutions.	2 415	2 380
Financial assets at fair value through profit or loss	676	2 942
Other financial assets at amortized cost	60 643	81 699
Total	238 844	260 231

20 - INTEREST EXPENSE

The details of this item are as follows:

	31 March 2022 (Reviewed not Audited)	31 March 2021 (Reviewed not Audited)
	JD '000	JD '000
Customer deposits	75 485	87 989
Banks and financial institutions deposits	1 878	3 193
Cash margins	4 406	4 977
Borrowed funds	1 213	1 271
Deposit insurance fees	4 006	3 302
Total	86 988	100 732

21 - NET COMMISSION INCOME

The details of this item are as follows:

	31 March 2022 (Reviewed not Audited)	31 March 2021 (Reviewed not Audited)
	JD '000	JD '000
Commission income:		
- Direct credit facilities at amortized cost	13 332	10 785
- Indirect credit facilities	14 680	14 539
- Other	22 879	15 694
Less: commission expense	(9 439)	(8 561)
Net Commission Income	41 452	32 457

22 - GAINS FROM FINANCIAL ASSETS AT FAIR VALUE THROUGH PROFIT OR LOSS

The details of this item are as follows:

	31 March 2022 (Reviewed not Audited)			31 March 2021 (Reviewed not Audited)
	Realized Gains	Unrealized Gains	Dividends	Total
	JD '000	JD '000	JD '000	JD '000
Treasury bills and bonds	278	(172)	-	106
Total	278	(172)	-	106

23 - OTHER REVENUE

The details of this item are as follows:

	31 March 2022 (Reviewed not Audited)	31 March 2021 (Reviewed not Audited)
	JD '000	JD '000
Revenue from customer services	2 152	2 046
Safe box rent	243	192
(Loss) Gain from derivatives	(16)	8
Miscellaneous revenue	4 911	2 931
Total	7 290	5 177

24 - BUSINESS SEGMENTS

The Bank has an integrated group of products and services dedicated to serve the Bank's customers and constantly developed in response to the ongoing changes in the banking business environment and the related state-of-the art tools by the executive management in the Bank.

The following is a summary of these banks' activities stating their business nature and future plans:

1. Corporate and Institutional Banking

The Corporate and Institutional Banking group works to meet the various financing needs of international, regional and local companies and institutions, in addition to various banking services, through its network of branches spread around the world, starting from commercial lending, commercial finance and cash management to complex financing facilities. The Arab Bank also provides its customers from the private and public sectors, large companies, medium and small-sized institutions, in addition to financial institutions, advanced and specialized products, services and solutions, through banking channels to implement their transactions effectively, through different branches or electronic channels.

2. Treasury

Treasury department at Arab Bank manages market and liquidity risks, and provides advice and trading services to Arab Bank clients internationally.

Moreover, this group is responsible for the management of the Bank's assets and liabilities within the frame set by the Assets and Liabilities Committee.

The Treasury Department at the Arab Bank has several responsibilities, the main responsibilities are:

- Liquidity management according to the highest standards of efficiency and within the established limits, while ensuring that liquidity is sufficiently available to business sectors at all times.
- Managing market risks within the established limits.
- Generate revenue by managing both liquidity and market risk.
- Limiting the use of financial derivatives.
- Executing operations related to buying and selling bonds and derivatives and exchanging foreign currencies with market experts. The treasury also carries out lending and borrowing operations for the money market with banks and other financial institutions.
- Selling foreign currencies, derivatives and other financial products to clients.
- Providing advice related to liquidity management and market risks to the relevant departments of the bank.

3. Consumer Banking

The Consumer Banking division offers customers an extensive range of programs that are specifically designed to cater to the needs of a diverse customer base. These range from Jeel Al Arabi, the special program for children, to Elite, the exclusive service offered to our high net worth clients. The bank believes in building meaningful customer relationships, placing client needs at the heart of our services and constantly reassessing those services in line with evolving customer needs and expectations. This division also seeks to communicate directly with the target customer groups in order to provide them with immediate and convenient services through the branch network and integrated direct banking channels such as online banking applications, mobile phones, direct dial center, ATMs and SMS via mobile phones.

Information about the Bank's Business Segments

	31 March 2022 (Reviewed not Audited)					31 March 2021 (Reviewed not Audited)
	Corporate and institutional Banking	Treasury	Consumer Banking		Other	Total
			Elite	Retail Banking		
	JD '000	JD '000	JD '000	JD '000	JD '000	JD '000
Total income	116 994	80 977	(22 766)	35 193	84 389	294 787
Net inter-segment interest income	(7 600)	(47 175)	44 970	9 805	-	-
Less:						
Provision for impairment - ECL	19 364	620	125	(133)	-	19 976
Other provisions	296	33	23	307	-	659
Direct administrative expenses	18 652	2 255	3 584	25 161	-	49 652
Result of Operations of Segments	71 082	30 894	18 472	19 663	84 389	224 500
Less: Indirect expenses on segments	26 327	6 859	4 090	23 105	397	60 778
Profit for the period before income tax	44 755	24 035	14 382	(3 442)	83 992	163 722
Less: Income tax expense	5 743	3 084	1 846	(442)	10 779	21 010
Profit for the period	39 012	20 951	12 536	(3 000)	73 213	72 128
Depreciation and Amortization	2 887	691	387	4 557	-	8 522

	31 March 2022 (Reviewed not Audited)					31 December 2021 (Audited)
	Corporate and institutional Banking	Treasury	Consumer Banking		Other	Total
			Elite	Retail Banking		
	JD '000	JD '000	JD '000	JD '000	JD '000	JD '000
Segment assets	9 683 898	13 198 447	734 385	2 314 762	697 090	26 628 582
Inter-segment assets	-	-	8 622 098	969 168	3 296 027	-
Investments in subsidiaries and associates	-	-	-	-	1 042 483	1 042 483
Total Assets	9 683 898	13 198 447	9 356 483	3 283 930	5 035 600	27 671 065
Segment liabilities	8 337 350	1 657 702	9 356 483	3 283 930	1 217 078	23 852 543
Shareholders' equity	-	-	-	-	3 818 522	3 818 522
Inter-segment liabilities	1 346 548	11 540 745	-	-	-	-
Total liabilities and Shareholders' equity	9 683 898	13 198 447	9 356 483	3 283 930	5 035 600	27 671 065

25 - MATURITY OF THE CONTINGENT ACCOUNTS

The table below details the expected liabilities and commitments on the basis of maturity:

31 March 2022				
(Reviewed not Audited)				
	Within 1 Year	From 1 Year and up to 5 Years	More than 5 Years	Total
	JD '000	JD '000	JD '000	JD '000
Letters of credit	1 159 648	69 431	-	1 229 079
Acceptances	536 557	13 598	-	550 155
Letters of guarantees:				
- Payment guarantees	633 377	67 107	50 831	751 315
- Performance guarantees	1 576 145	1 084 258	165 110	2 825 513
- Other guarantees	1 268 761	285 535	44 123	1 598 419
Unutilized credit facilities	2 736 295	96 300	-	2 832 595
Total	7 910 783	1 616 229	260 064	9 787 076
Constructions projects contracts	477	-	-	477
Procurement contracts	9 850	1 127	1 248	12 225
Total	10 327	1 127	1 248	12 702

31 December 2021				
(Audited)				
	Within 1 Year	From 1 Year and up to 5 Years	More than 5 Years	Total
	JD '000	JD '000	JD '000	JD '000
Letters of credit	921 731	31 931	-	953 662
Acceptances	529 893	15 330	-	545 223
Letters of guarantees:				
- Payment guarantees	743 224	39 132	638	782 994
- Performance guarantees	2 090 755	833 914	8 882	2 933 551
- Other guarantees	1 519 748	206 714	3 792	1 730 254
Unutilized credit facilities	2 782 534	36 917	-	2 819 451
Total	8 587 885	1 163 938	13 312	9 765 135
Constructions projects contracts	477	-	-	477
Procurement contracts	11 586	1 187	1 604	14 377
Total	12 063	1 187	1 604	14 854

26 - CREDIT EXPOSURE OF ASSETS CATEGORIZED BY GEOGRAPHICAL REGION

The details for this items are as follows:

31 March 2022
(Reviewed not Audited)

	Jordan	Other Arab countries	Asia *	Europe	America	Rest of the world	Total
	JD '000	JD '000	JD '000	JD '000	JD '000	JD '000	JD '000
Balances with central banks	2 788 190	2 143 662	433	-	-	-	4 932 285
Balances and deposits with banks and financial institutions	159 388	539 620	177 030	1 590 654	294 447	30 206	2 791 345
Financial assets at fair value through profit or loss	-	17 215	-	-	-	-	17 215
Direct credit facilities at amortized cost	4 154 809	7 372 492	148 816	37 261	27 483	-	11 740 861
- Consumer Banking	1 101 508	1 398 537	69	462	-	-	2 500 576
- Small & Medium Corporates	455 661	570 062	-	180	-	-	1 025 903
- Large Corporates	2 435 230	4 503 660	140 492	35 652	27 483	-	7 142 517
- Banks and Financial Institutions	37 953	119 853	1 215	967	-	-	159 988
- Government & Public Sector	124 457	780 380	7 040	-	-	-	911 877
Other Financial assets at amortized cost	3 018 921	2 606 198	25 825	-	22 339	-	5 673 283
Other assets and financial derivatives - positive fair value	51 189	167 836	481	218	69	-	219 793
Total	10 172 497	12 847 023	352 585	1 628 133	344 338	30 206	25 374 782
Total as of 31 December 2021 (Audited)	9 827 499	13 454 727	275 964	1 531 139	286 058	33 568	25 408 955

* Excluding Arab Countries.

27 - CREDIT EXPOSURE OF ASSETS CATEGORIZED BY ECONOMIC SECTOR

The details for this item are as follows:

31 March 2022
(Reviewed not Audited)

	Corporates										Banks and financial institutions	Government and public sector	Total
Consumer Banking	Industry and mining	Constructions	Real - estate	Trade	Agriculture	Tourism and hotels	Transportation	Shares	General Services				
	JD '000	JD '000	JD '000	JD '000	JD '000	JD '000	JD '000	JD '000	JD '000	JD '000	JD '000	JD '000	JD '000
Balances with Central Banks	-	-	-	-	-	-	-	-	-	-	-	4 932 285	4 932 285
Balances and deposits with banks and financial institutions	-	-	-	-	-	-	-	-	-	-	2 791 345	-	2 791 345
Financial assets at fair value through profit or loss	-	-	-	-	-	-	-	-	-	-	-	17 215	17 215
Direct credit facilities at amortized cost	2 500 576	2 489 523	1 033 106	675 939	2 121 371	117 187	235 569	110 465	4 250	1 381 010	159 988	911 877	11 740 861
Other financial assets at amortized cost	-	78 097	-	4 883	-	-	-	-	-	21 037	203 795	5 365 471	5 673 283
Other assets and Financial derivatives - positive fair value	19 573	10 441	3 840	2 306	11 980	304	373	229	-	24 887	92 818	53 042	219 793
Total	2 520 149	2 578 061	1 036 946	683 128	2 133 351	117 491	235 942	110 694	4 250	1 426 934	3 247 946	11 279 890	25 374 782
Total as of 31 December 2021 (Audited)	2 393 185	2 425 128	1 019 401	653 971	1 983 953	111 254	229 583	117 560	5 313	1 560 137	3 136 805	11 772 665	25 408 955

28 - CAPITAL MANAGEMENT

The Bank manages its capital to safeguard its ability to continue its operating activities while maximizing the return to shareholders, the composition of the regulatory capital as defined by Basel III committee is as follows:

	31 March 2022 (Reviewed not Audited)	31 December 2021 (Audited)
	JD '000	JD '000
Common Equity Tier 1	3 676 023	3 577 401
Regulatory Adjustments (Deductions from Common Equity Tier1)	(1 063 904)	(1 067 669)
Supplementary Capital	164 967	159 730
Regulatory Adjustments (Deductions from supplementary Capital)	(6 023)	(6 148)
Regulatory Capital	2 771 063	2 663 314
 Risk Weighted Assets (RWA)	 18 860 103	 18 600 995
 Common Equity Tier 1 Ratio	 13.85%	 13.49%
Tier 1 Capital Ratio	13.85%	13.49%
Capital Adequacy Ratio	14.69%	14.32%

- The Board of Directors performs an overall review of the capital structure on quarterly basis. As part of such review, the Board takes into consideration matters such as costs and risks of capital as integral factors in managing its capital through setting dividend policies and capitalization of reserves.

29 - FAIR VALUE HIERARCHY

Financial instruments include financial assets and financial liabilities.

The Bank uses the following methods and alternatives of valuating and presenting the fair value of financial instruments:

Level 1: Quoted (unadjusted) market prices in active markets for identical assets or liabilities.

Level 2: Valuation techniques for which the lowest level input that is significant to the fair value measurement is directly or indirectly observable.

Level 3: Valuation techniques for which the lowest level input that is significant to the fair value measurement is unobservable.

A- Fair Value of financial assets and financial liabilities measured at fair value on a recurring basis.

Some financial assets and financial liabilities are measured at fair value at the end of each reporting period, the following note illustrates how the fair value is determined (Valuation techniques and key inputs)

	Fair Value as at		Fair Value	Valuation techniques	Significant unobservable	Relationship of unobservable
	31 March 2022 (Reviewed not Audited)	31 December 2021 (Audited)	Hierarchy	and key inputs	inputs	inputs to fair value
Financial Assets /Financial Liabilities	JD '000	JD '000				
Financial Assets at Fair Value						
Financial assets at fair value through profit or loss:						
Treasury bills and Bonds	17 215	3 353	Level 1	Quoted Shares	Not Applicable	Not Applicable
Total Financial Assets at Fair Value through Profit or Loss	17 215	3 353				
Financial derivatives - positive fair value	37 576	32 335	Level 2	Through Comparison of similar financial instruments	Not Applicable	Not Applicable
Financial assets at fair value through other comprehensive income:						
Quoted shares	75 418	77 960	Level 1	Quoted Shares	Not Applicable	Not Applicable
Unquoted shares	56 712	55 641	Level 2	Through using the index sector in the market	Not Applicable	Not Applicable
Total financial assets at fair value through other comprehensive income	132 130	133 601				
Total Financial Assets at Fair Value	186 921	169 289				
Financial Liabilities at Fair Value						
Financial derivatives - negative fair value	29 868	22 504	Level 2	Through Comparison of similar financial instruments	Not Applicable	Not Applicable
Total Financial Liabilities at Fair Value	29 868	22 504				

There were no transfers between Level 1 and 2 during the three-months period ended 31 March 2022 and during the year 2021.

B. Fair value of financial assets and financial liabilities that are not measured at fair value on a recurring basis.

Except as detailed in the following table, we believe that the carrying amounts of financial assets and financial liabilities recognized in the banks financial statements approximate their fair values:

	31 March 2022 (Reviewed not Audited)		31 December 2021 (Audited)		Fair Value Hierarchy
	Book value	Fair value	Book value	Fair value	
	JD '000	JD '000	JD '000	JD '000	
Financial assets not calculated at fair value					
Mandatory reserve, Time and notice balances and Certificates of deposit with Central Banks	3 907 458	3 908 137	4 044 653	4 046 322	Level 2
Balances and Deposits with banks and financial institutions	2 791 345	2 794 195	2 705 631	2 707 911	Level 2
Direct credit facilities at amortized cost	11 740 861	11 782 759	11 445 175	11 495 278	Level 2
Other Financial assets at amortized cost	5 673 283	5 722 837	5 822 079	5 880 996	Level 1 & 2
Total financial assets not calculated at fair value	24 112 947	24 207 928	24 017 538	24 130 507	
Financial liabilities not calculated at fair value					
Banks' and financial institutions' deposits	2 078 164	2 079 138	2 205 560	2 206 419	Level 2
Customer deposits	18 995 340	19 041 571	18 981 110	19 035 467	Level 2
Cash margin	1 608 352	1 612 503	1 535 811	1 540 475	Level 2
Borrowed funds	304 717	305 044	323 991	325 188	Level 2
Total financial liabilities not calculated at fair value	22 986 573	23 038 256	23 046 472	23 107 549	

The fair values of the financial assets and financial liabilities included in level 2 categories above have been determined in accordance with the generally accepted pricing models based on a discounted cash flow analysis, with the most significant inputs being the discount rate that reflects the credit risk of counterparties.

30 - TRANSACTIONS WITH RELATED PARTIES

The details of this item are as follows :

31 March 2022 (Reviewed not Audited)				
	Deposits owed from Related Parties	Direct Credit Facilities at Amortized Cost	Deposits owed to Related Parties	LCs, LGs, Unutilized Credit Facilities and Acceptances
	JD '000	JD '000	JD '000	JD '000
Sister and subsidiary companies	1 438 225	20 305	265 587	265 346
Associated Companies	70 300	-	7 065	19 394
Major shareholders and Members of the Board of Directors	-	187 606	481 985	58 764
Total	1 508 525	207 911	754 637	343 504

31 December 2021 (Audited)				
	Deposits owed from Related Parties	Direct Credit Facilities at Amortized Cost	Deposits owed to Related Parties	LCs, LGs, Unutilized Credit Facilities and Acceptances
	JD '000	JD '000	JD '000	JD '000
Sister and subsidiary companies	1 431 682	21 903	257 666	245 725
Associated Companies	94 702	-	5 891	18 341
Major shareholders and Members of the Board of Directors	-	196 489	500 750	31 117
Total	1 526 384	218 392	764 307	295 183

- Direct credit facilities granted to top management amounted to JD 1.2 million and indirect credit facilities JD 4 thousands as of 31 March 2022 (direct credit facilities JD 1 million and indirect credit facilities amounted to JD 10 thousands as of 31 December 2021).

- Top management deposits amounted to JD 2.9 million as of 31 March 2022 (JD 3.1 million as of 31 December 2021).

- All facilities granted to related parties are performing loans in accordance with the credit rating of the Bank.

The details of transactions with related parties are as follows:

31 March 2022 (Reviewed not Audited)		
	Interest Income JD '000	Interest Expense JD '000
Sister and subsidiary companies	820	162
Associated Companies	120	14
Total	940	176

31 March 2021 (Reviewed not Audited)		
	Interest Income JD '000	Interest Expense JD '000
Sister and subsidiary companies	640	178
Associated Companies	92	7
Total	732	185

- Interest on facilities granted to major shareholders and members of the Board of Directors is recorded at arm's length.

- The salaries and other fringe benefits of the Bank's key management personnel, inside and outside Jordan, amounted to JD 8.3 million for the three-months period ended 31 March 2022 (JD 7.8 million for the three-months period ended 31 March 2021).

31-CASH AND CASH EQUIVALENTS

The details of this item are as follows:

For the three-months period ended 31 March		
	2022	2021
	(Reviewed not Audited)	
	JD '000	JD '000
Cash and balances with central banks maturing within 3 months	5 498 363	5 122 482
Add: Balances with banks and financial institutions maturing within 3 months	2 735 580	2 803 449
Less: Banks and financial institutions deposits maturing within 3 months	1 514 174	1 830 703
Total	6 719 769	6 095 228

32 - LEGAL CASES

There are lawsuits filed against the Bank totaling JD 169 million as of 31 March 2022 (JD 190.2 million as of 31 December 2021). In the opinion of the management and the lawyers representing the Bank in these litigations at issue, the provisions taken in connection with the lawsuits are adequate.

33 - COMPARATIVE FIGURES

Some of the comparative figures for the year 2021 have been reclassified to correspond with the three-months period ended 31 March 2022 presentation and it did not result in any change to last year's operating results.