

الشركة الوطنية الأولى لصناعة
وتكرير الزيوت النباتية

شركة مساهمة عامة محدودة

التقرير السنوي

لعام 2009



صاحب الجلالة الهاشمية الملك عبد الله الثاني ابن الحسين المعظم



صاحب السمو الملكي الامير الحسين ابن عبد الله الثاني ولي العهد المعظم

مجلس إدارة الشركة الوطنية الأولى لصناعة وتكرير الزيوت النباتية

يتألف مجلس الإدارة من السادة :

- عضوين من شركة الرافدين لتطوير المشاريع ممثلة بالسادة :
 - السيد عدنان بهجت عبد القادر التلهوني رئيس مجلس الإدارة
 - السيد سعد محسن أحمد ناجي عضو مجلس الإدارة

- ثلاثة اعضاء من شركة سماء للتطوير والاستثمار العقاري ممثلة بالسادة :
 - المهندس جلال بزيع معجل الكعود نائب رئيس مجلس الإدارة
 - الدكتور محمد مجيد سليم عضو مجلس الإدارة
 - السيد جهاد محمد خليل النببتي عضو مجلس الإدارة

- عضوين مستقلين هما السادة :
 - السيد ناصر عزمي محمد القواسمي عضو مجلس الإدارة
 - السيد جمال يوسف حسن عبد النبي عضو مجلس الإدارة

- المهندس جمال نهاد جميل دروزه مدير عام بالانابة

السادة: المدققون المعتمدون

KPMG Correspondents

(مدقق حسابات الشركة)

(المستشار القانوني للشركة)

الاستاذ: سعد محمد الشيخ سالم الحياصات

الفهرس

| رقم الصفحة | البيان |
|------------|---|
| 4 | كلمة الرئيس |
| 5 - 14 | تقرير مجلس الإدارة |
| 17 - 18 | تقرير مدقق الحسابات |
| 19 | الميزانية العامة كما في 31 كانون الأول 2009 |
| 20 | بيان الدخل للسنة المنتهية في 31 كانون الأول 2009 |
| 21 | بيان التغيرات في حقوق المساهمين للسنة المنتهية في 31 كانون الأول 2009 |
| 22 | بيان التدفقات النقدية للسنة المنتهية في 31 كانون الأول 2009 |
| 23 - 42 | ايضاحات حول البيانات المالية |

كلمة رئيس مجلس الإدارة

السادة الحضور الكرام أعضاء الهيئة العامة للشركة الوطنية الأولى لصناعة وتكرير الزيوت النباتية المحترمين

السلام عليكم ورحمة الله وبركاته ،،،

يسعدني بالأصالة عن نفسي وبالنيابة عن زملائي أعضاء مجلس الإدارة أن أرحب بكم أجمل ترحيب في هذا اللقاء السنوي شاكراً لكم تلبية دعوتنا لحضور اجتماع الهيئة العامة العادي للشركة والذي سنعرض فيه التقرير السنوي السادس متضمناً خلاصة أعمال الشركة و نستعرض الميزانية العمومية وبيان الدخل والمتغيرات في حقوق المساهمين وكشف التدفقات النقدية وأهم إنجازات الشركة خلال عام 2009 والخطة المستقبلية للشركة.

الحضور الكريم ،،،

تشير البيانات المالية المدققة لعام 2009 تحقق خسائر بقيمة 482,655 دينار ويعود سببها إلى عاملين رئيسيين الأول صعوبة حصول الشركة على تمويل مناسب من قبل البنوك ، و الثاني التذبذب الذي استمر طيلة العام لأسعار المواد الأولية وأسعار المحروقات والذي أدى إلى إجماع التجار عن تخزين كميات كبيرة من الزيوت لعدم استقرار أسعار البيع وبالرغم من هذه الظروف فان الشركة استطاعت أن توقع اتفاقيتي تصنيع مع شركة الرافدين واتفاقية بيع مع شركة الفرات حيث أن هذه الاتفاقيات أثمرت عن تحسن أداء الشركة.

ولارتقاء بعمل الشركة فقد وضعت الإدارة خططا إستراتيجية كجزء من رؤيتها المستقبلية في النمو والتطور والتوسع وركزت هذه الخطط على ما يلي :-

1. زيادة حصة الشركة من السوق المحلي والسوق الخارجي (الإقليمي) وخصوصاً السوق العراقي وذلك بالبحث عن إستراتيجية مناسبة من اجل زيادة حجم المبيعات ضمن ربحية معقولة تضمن استمرارية الشركة بحيث تكون هذه الربحية مبنية على قاعدة نظام تكاليف علمي.
2. الاستمرار بتحديث نظم الإدارة وحساب الكلف واعتماد أساليب تسويقية حديثة تتلاءم مع أوضاع الأسواق محلياً وإقليمياً.
3. دعم قسم المبيعات وذلك من اجل العمل على زيادة الحصة التسويقية داخل السوق الأردني حيث تعمل الشركة حالياً على إدخال أصناف جديدة من مختلف أنواع الزيوت النباتية وعبوات جديدة مبتكرة.

حضرات السادة الكرام ،،،

يسعدني أن أعتنم هذه الفرصة لتقديم الشكر للعاملين في الشركة وللسادة أعضاء الهيئة العامة من المساهمين وزملائي أعضاء مجلس الإدارة لسعيهم الدؤوب والمتواصل في خدمة هذه الشركة و الارتقاء بأدائها وأعرب عن شكري وتقديري لكل من حضر وشارك في هذا الاجتماع ، سانلن المولى عز وجل أن يكون اللقاء القادم مقروناً بالتقدم والنجاح لهذه الشركة في خدمة بلدنا ودفع عجلة الاقتصاد الوطني في ظل توجيهاً جلالة الملك عبد الله الثاني بن الحسين الرائدة والبنائة.

والسلام عليكم ورحمة الله وبركاته ،،،

رئيس مجلس الإدارة

عدنان التلهوني

تقرير مجلس الإدارة السادس للسنة المالية المنتهية في 2009/12/31

أولاً

(أ :

أنشطة الشركة الرئيسية :

تأسست الشركة الوطنية الأولى لصناعة وتكرير الزيوت النباتية للقيام بتكرير وتعبئة الزيوت النباتية بمختلف أنواعها وتعبئتها وايضاً إزالة حموضة زيت الزيتون وصناعة الصابون وتعليب المواد الغذائية ، وقد قامت الشركة بعام 2007 بتعديل غاياتها الرئيسية لتشمل عصر حبوب الصويا ودوار الشمس وكذلك خط تصنيع وتعبئة وانتاج المياه المعدنية والغازية والعصائر والمشروبات الغازية غير الكحولية مما ادى الى تعديل النظام الاساسي وعقد التأسيس الخاص بالشركة.

(ب :

أماكن الشركة الجغرافية وعدد الموظفين :

يقع مصنع الشركة في منطقة القسطل (الجيزة) ويبلغ عدد موظفيها 45 موظف وموظفة ولا يوجد أي فروع أخرى للشركة.

(ج :

حجم الاستثمار الرأسمالي :

بلغ حجم الاستثمار الرأسمالي في الشركة من خلال تحليل الموجودات الثابتة 2,992,737 ويزيادة مقدارها 10,758 دينار عن السنة المالية 2008 علماً بأن الشركة تستثمر في أرض مساحتها (30) دونم تقريباً بقيمة دفترية 285,000 دينار بينما قيمتها الحقيقية حوالي 832,500 كما وتجدر الاشارة بأن المباني والانشاءات وخطوط الانتاج تشكل 81 % من اجمالي الموجودات الثابتة.

| السنة المالية | الارباح قبل المخصصات والضرائب | حقوق المساهمين |
|---------------|-------------------------------|-----------------|
| 2008 | (124,356) دينار | 3,039,122 دينار |
| 2009 | (482,655) دينار | 2,556,467 دينار |

د- حجم المبيعات :

بلغت مبيعات الشركة خلال عام 2009 مبلغ 3,778,597 دينار بالمقارنة مع مبلغ 8,182,427 دينار خلال عام 2008 موزعة على النحو التالي :-

| | 2009 | 2008 |
|--------------|-----------------|-----------------|
| مبيعات محلية | 3,618,632 دينار | 5,615,953 دينار |
| مبيعات تصدير | 159,965 دينار | 2,566,474 دينار |

هـ- الأرباح قبل المخصصات والضريبة :
بلغ صافي الخسائر 482,655 دينار.

| | |
|--|-------------|
| احتياطي إجباري | ---- |
| مخصص صندوق البحث العلمي | ---- |
| مخصص رسوم الجامعة الأردنية | ---- |
| مخصص صندوق دعم التعليم والتدريب المهني والتقني | ---- |
| صافي ربح السنة | (482,655) |
| الخسائر المدورة | (1,701,473) |
| المجموع | (2,184,128) |

ثانياً : لا يوجد أي شركات تابعة للشركة .

ثالثاً : أسماء ورتب أعضاء مجلس الإدارة ونبذة تعريفية عنهم :

| الاسم | تاريخ الميلاد | المنصب | نوع الشهادة | سنة التخرج المكان | الخبرات العملية |
|---|---------------|------------------------------|---|----------------------------------|--|
| عدنان بهجت عبد القادر التهلوني الجنسية : أردنية | 1947 | رئيس مجلس الإدارة | بكالوريوس علوم سياسية ماجستير شؤون دولية | 1971 لبنان 1972 أمريكا | 1- 2006/11/30 لغاية تاريخه 2007/12/31 / عضو مجلس إدارة 2008/01/01 – لغاية تاريخه / رئيس مجلس الإدارة الشركة الوطنية الأولى لصناعة وتكرير الزيوت النباتية 2- 2007-2006/5 / مدير تنفيذي / الأردن شركة الرافدين لتطوير المشاريع 3- 2007-2003/1 / مدير / الأردن شركة البهجة الدولية للتجارة والأعمال 4- 2007-2002/12 / مدير / سويسرا شركة مورج - ICT 5- 2007-2006/5 / رئيس نادي / الأردن رئيس نادي الأعمال الاردني السويسري 6- 2007-2004/3 عضو مجلس إدارة النادي الدبلوماسي – الأردن 7- 2007-2001/11 عضو مجلس الامناء ومجلس إدارة جامعة الاسراء 8- 2007-2001/11 / عضو مجلس إدارة كلية حطين. 1985-2002 / سفير في وزارة الخارجية 1973-1985 مساعد الأمين العام للبلاط الملكي الهاشمي مساعد رئيس إدارة التشرiftات الملكية السكرتير الخاص لجلالة الملكة المرحومة زين والدة جلالة الملك الراحل الحسين بن طلال. |
| جلال بزيغ معجل الكعود الجنسية : عراقية | 1961 | نائب رئيس مجلس الإدارة | بكالوريوس هندسة ماجستير هندسة | 1986 امريكا 1990 امريكا | 1- 2006/11/30 لغاية تاريخه/ نائب الرئيس الشركة الوطنية الأولى لصناعة وتكرير الزيوت النباتية 2- 2008-2005 شريك ومدير عام شركة البركة للاستثمار والتجارة 3- 2005- لغاية تاريخه شريك ورئيس مجلس إدارة ومدير عام شركة البركة للاستثمار والتجارة العامة. 4- 1997- لغاية تاريخه مدير عام شركة جلال الكعود وشريكه. 5- 1992 – لغاية تاريخه شريك ومدير شركة سجايا للتجارة العامة. 6- عضو في مجلس الاعمال العراقي – الأردن 7- رئيس مجلس إدارة ومستثمر في شركة الفرات القابضة- دبي |

| الاسم | تاريخ الميلاد | المنصب | نوع الشهادة | سنة التخرج المكان | الخبرات العملية |
|--|---------------|---------------------|---|----------------------|---|
| محمد مجيد سليم الجنسية : عراقية | 1944 | عضو مجلس الادارة | بكالوريوس محاسبة | 1971 | 2006/11/30 لغاية تاريخه/ عضو مجلس ادارة الشركة الوطنية الاولى لصناعة وتكرير الزيوت النباتية |
| | | | | 1976 | 1991-2007 - استاذ جامعي / الاردن في عدة جامعات اردنية مختلفة. |
| | | | | 1981 | 1982-1991 خبير مالي/ الكويت الصندوق العربي للانماء الاقتصادي والاجتماعي. |
| | | | | 1971-1981 | 1971-1981 - مستشار مالي / العراق المركز القومي للاستشارات والتطوير الاداري |
| | | | | 1968-1971 | 1968-1971/مدقق داخلي الشركة العراقية العامة للاسمنت 1966 – 1968 The Technical Industrial Bureau / العراق. |
| سعد محسن احمد ناجي الجنسية : العراقية | 1953 | عضو مجلس الادارة | بكالوريوس علوم | 1978 | 2007/09 – لغاية تاريخه / عضو مجلس ادارة الشركة الوطنية الاولى للصناعة وتكرير الزيوت النباتية. |
| | | | | 2005 | 2005 – لتاريخه / نائب رئيس مجلس الادارة / الاردن شركة الرافدين لتطوير المشاريع |
| | | | | 2003 | 2003 – لتاريخه / رئيس مجلس الادارة / لندن شركة الرافدين للهندسة والمقاولات |
| | | | | 2004 | 2004 – لتاريخه / رئيس مجلس الادارة / الاردن الشركة الاردنية للتطوير |
| | | | | 2002 | 2002 – لتاريخه / عضو مجلس الادارة / الامارات العربية الشركة العالمية لتطوير التجارة / جبل علي / دبي |
| | | | | 2001 | 2001 – لتاريخه / رئيس هيئة المديرين / الاردن الشركة المتحدة للتعبئة والتغليف |
| | | | | 2001 | 2001 – لتاريخه / عضو مجلس الادارة / شركة فكتنر للمضخات / شركة بريطانية محدودة المسؤولية. |
| | | | | 1997 | 1997 – لتاريخه/شريك شركة أمجد الداوود/مناطق حرة/الاردن |
| | | | | 1978 | 1978 لتاريخه عضو في مجموعة غرف تجارية واقتصادية. |
| ناصر عزمي محمد القواسمي الجنسية : أردنية | 1968 | عضو مجلس الادارة | بكالوريوس Business Information Computing System | 1991 | 2007/11 – لغاية تاريخه / عضو مجلس ادارة الشركة الوطنية الاولى للصناعة وتكرير الزيوت النباتية. |
| | | | | 1993 – 2008 | 1993 – 2008 مدير مالي / شريك / عضو مجلس الادارة شركة المجموعة المتحدة للنقل البري |
| | | | | | تجارة حرة / تجارة اليات / مدير عام/ مدينة دبي |
| جمال يوسف حسن عبد النبي الجنسية : أردنية | 1958 | عضو مجلس الادارة | ماجستير إدارة مالية ومصرفية بكالوريوس ادارة اعمال | 1994 | 2008/04 – لغاية تاريخه / عضو مجلس ادارة الشركة الوطنية الاولى للصناعة وتكرير الزيوت النباتية. مدير لعدة محافظ اسهم في سوق عمان |
| | | | | 1980 | 2004-2007/ مدير فرع ماركاو الوحدات/البنك التجاري الاردني |
| | | | | | 1998-2003 مساعد مدير فرع ثم مدير فرع بنك الاردن. |
| | | | | | 1983-1988 / موظف في عدة دوائر/البنك الاسلامي الاردني |
| | | | | | 1982-1983 / موظف بالادارة الاجنبية/البنك الأهلي الاردني. |
| | | | | | |
| جهاد محمد خليل النبتيتي الجنسية : أردنية | 1971 | عضو مجلس الادارة | بكالوريوس محاسبة | 1998 | 2008/04 – لغاية تاريخه / عضو مجلس ادارة الشركة الوطنية الاولى للصناعة وتكرير الزيوت النباتية. |
| | | | | 2004 | 2004- لتاريخه /مدير مالي/مجموعة JBM |
| | | | | 2003-2004 | 2003-2004 / مدقق داخلي/ شركة مجموعة الدحلة |
| | | | | 2001-2003 | 2001-2003/مدير مالي/سؤال جهاد عن بانورما كولتي |
| | | | | 1999-2001 | 1999-2001 مدقق رئيسي/ BDO National Brothers |

أسماء ورتب أشخاص الإدارة العليا ونبذة تعريفية عنهم :

| الاسم | تاريخ الميلاد | المنصب | نوع الشهادة | سنة التخرج المكان | الخبرات العملية |
|---|---------------|------------------------------------|-----------------------|----------------------|--|
| جمال نهاد جمال دروزه الجنسية : أردنية | 1962 | مدير عام بالانابة مدير مصنع | هندسة ميكانيك | 1987 سوريا | 1- 2009/10 لغاية تاريخه – مدير عام بالانابة 1998-2009/10 مدير المصنع/ نائب المدير العام للشؤون الفنية. للشركة الوطنية الأولى لصناعة وتكرير الزيوت النباتية |
| | | | | | 2- 1998-1992 / مدير صيانة مهندس صيانة / الأردن الشركة العالمية الحديثة لصناعة الزيوت النباتية |
| | | | | | 3- 1989-1987 / الجيش الاردني / الأردن |
| محمود احمد حافظ عبد الله الجنسية : أردنية | 1957 | مساعد المدير للشؤون التجارية | ثانوية عامة تجارية | 1975 الأردن | 1- 2007/5 – 2008/09 / مدير النقل والشحن. 2008/09 – لغاية تاريخه/ مساعد المدير العام للشؤون التجارية الشركة الوطنية الأولى لصناعة وتكرير الزيوت النباتية |
| | | | | | 2- 1985 – 2007 / مدير النقل/ وسط اسيا لخدمات الشحن/ دبي. |
| | | | | | 3- 1981 – 1985 / مسؤول قسم الشحن/ شركة نفط ابو ظبي |
| | | | | | 4- 1976 – 1981 / مفتش جمارك/ جمارك أبو ظبي |

اشخاص الادارة العليا المستقلين :

| الاسم | تاريخ الميلاد | المنصب | نوع الشهادة | سنة التخرج المكان | الخبرات العملية |
|--|---------------|-----------------|--------------------|----------------------|--|
| حسام مصطفى رفيق الناعسة الجنسية : أردنية | 1968 | المدير العام | بكالوريوس تجارة | 1990 الهند | 1- 2008/02 لغاية تاريخ 2009/09 - المدير العام للشركة الوطنية الأولى لصناعة وتكرير الزيوت النباتية |
| | | | | | 2- 2006/09 – 2007/06 / مدير مالي / الأردن الشركة الدولية للدواء |
| | | | | | 3- 2001/01 – 2006/06 / مدير مالي/ الأردن مجموعة عافية العالمية |
| | | | | | 4- 1995 – 2001 / محاسب رئيسي / الأردن شركة الشرق الاوسط للصناعات الغذائية |
| | | | | | 5- 1992 – 1995 / محاسب/ الأردن الشركة الاردنية للنقل البري والتجاري |

رابعاً : مساهمات كبار مالكي الاسهم (5 %) فأكثر :

| الاسم | 2008 | | 2009 | |
|---|----------|------------|----------|------------|
| | النسبة | عدد الاسهم | النسبة | عدد الاسهم |
| شركة الرافيدين لتطوير المشاريع | 20,019 % | 900,843 | 63,298 % | 2,848,399 |
| الشركة العربية الدولية للتعليم والاستثمار | 7,768 % | 349,575 | 7,791 % | 350,575 |
| شركة سماء للتطوير الاستثماري والعقاري | 28,252 % | 1,271,344 | 0,667 % | 30,000 |

خامساً : الوضع التنافسي للشركة ضمن قطاع نشاطها :

- توسيع قاعدة العملاء وتغطية جميع المناطق الجغرافية بالمملكة من خلال زيادة حصة الشركة من السوق المحلي ورفع كفاءة منتجات الشركة وقدرتها التنافسية. حيث قامت الشركة بالربع الاخير من عام 2009 بزيادة حصة الشركة من مختلف الزيوت النباتية الاخرى مثل زيت الصويا.

(ب) عدد موظفي الشركة وفئات مؤهلاتهم :

| الموظفين حسب موقع العمل | |
|----------------------------------|-------|
| الموقع | العدد |
| المصنع (الإدارة العامة) / القسطل | 11 |
| المصنع (أقسام التشغيل) / القسطل | 32 |
| المصنع (قسم المبيعات) / القسطل | 2 |
| | |
| | 45 |

| الموظفين حسب المؤهل العلمي | |
|----------------------------|-------|
| المؤهل | العدد |
| بكالوريوس | 8 |
| دبلوم متوسط | 7 |
| الثانوية العامة | 6 |
| أقل من الثانوية العامة | 24 |
| | 45 |

(ج) برامج التأهيل والتدريب لموظفي الشركة :

تعمل الشركة على تنمية مهارات وقدرات العاملين بتنمية مهاراتهم من خلال تدريبهم باستمرار على الانظمة المالية والادارية للشركة.

عاشراً : المخاطر التي تتعرض لها الشركة :

- 1) التقلبات في أسعار الزيوت النباتية العالمية صعوداً وهبوطاً.
- 2) صعوبة الحصول على التمويل وذلك بسبب احجام البنوك عن تمويل الشركات بعد الازمة المالية العالمية.

حادي عشر : الانجازات التي حققتها الشركة السنة المالية :

قامت الشركة بزيادة كفاءة وفاعلية الانظمة المالية والادارية ونظام المستودعات ونظام التكاليف لديها والاستمرار في العمل على رفع كفاءة هذه الانظمة.

ثاني عشر : الاثر المالي لعمليات ذات طبيعة غير متكررة :

تم تحصيل ذمم عالقة بنهاية عام 2009 مبلغ 153,000 دولار امريكي.

ثالث عشر : السلسلة الزمنية للأرباح أو الخسائر المحققة عن السنة المالية 2009 :

| 2009 | 2008 | 2007 | 2006 | 2005 | |
|-----------|-----------|-------------|-----------|-----------|--|
| (482,655) | (124,356) | (1,213,968) | (456,934) | 246,038 | السلسلة الزمنية للأرباح أو (الخسائر) المحققة |
| ---- | ---- | ---- | ---- | ---- | (خسائر) سنوات سابقة |
| ---- | ---- | ---- | ---- | 270,000 | الأرباح الموزعة |
| 2,556,467 | 3,039,122 | 3,163,478 | 4,292,532 | 5,077,769 | صافي حقوق المساهمين |
| 0.930 | 0.730 | 0.900 | 1.290 | 1.200 | اسعار الاوراق المالية (سعر الاغلاق) |

رابع عشر : تحليل المركز المالي للشركة :

| 2008 | 2009 | المؤشرات المالية |
|-----------|-----------|--|
| 0,730 | 0,930 | القيمة السوقية كما في نهاية العام |
| 1,081 | 1,637 | القيمة السوقية إلى القيمة الدفترية (مره) |
| (0,028) | (0,107) | عائد السهم الواحد (دينار) |
| (%1,854) | (%7,593) | العائد على الاستثمار |
| (%1,519) | (%12,773) | العائد على المبيعات |
| 1,599,365 | 157,930 | رأس المال العامل (دينار) |
| 1,797 | 1,053 | نسبة التداول/مرة |
| %269 | %147,805 | المبيعات إلى حقوق المساهمين |
| %0,66 | %1,165 | المطلوبات المتداولة إلى حقوق المساهمين |
| %45.318 | %40,222 | نسبة الملكية |
| %54,682 | %59,778 | المطلوبات للغير الى مجموع الموجودات |

خامس عشر : التطورات المستقبلية الهامة والخطة المستقبلية للشركة :

ستنتهج الشركة خلال عام 2010 بالتركيز على محورين رئيسيين والعمل على احداث نقلة نوعية فيهما والمحورين هما:

أولاً : التسويق:

1. توسيع قاعدة منتجات الشركة من مختلف انواع الزيوت النباتية حيث تتطلع الشركة في عام 2010 باعادة اصناف كانت تتعامل بها الشركة سابقاً مثل زيت عباد الشمس والصويا والذرة بمختلف عبواتها والتركيز بشكل فعال على منتج زيت بذرة اللفت (الكانولا) حيث ان شركتنا هي الشركة الوحيدة في المملكة الاردنية الهاشمية التي تقوم بانتاج هذا الصنف مما له الاثر الكبير على رفع ربحية الشركة.
2. دراسة هيكل الاسعار التنافسية في السوق المحلي للعمل على زيادة حصة الشركة في السوق.
3. فتح قنوات تسويقية مع الملحقيات التجارية داخل المملكة للعمل على زيادة الفرص التصديرية للاسواق الخارجية وخصوصاً السوق العراقي والليبي والسوداني والفلسطيني.
4. زيادة حجم المبيعات الشركة في السوق المحلي والخارجي عن طريق زيادة كادر المبيعات.

ثانياً : الانظمة الحاسوبية والادارية:

1. تحديث نظم تكنولوجيا المعلومات في الشركة ، من خلال توقيع اتفاقية مع شركة صرح للاستشارات وذلك لاعداد وتطوير البرامج الحاسوبية التي ستستخدم للانظمة المحاسبية والادارية وربطها بنظام التكاليف .
2. تقوم الشركة حالياً بعمل دراسة وخطة تطوير تقوم بها شركة سرطاوي للاستشارات وذلك بهدف تطوير القدرات الادارية والمالية والتسويقية وزيادة كفاءة المعدات والالات وذلك لتقديمها لبرنامج تحديث وتطوير المشاريع الاقتصادية.
3. تطوير وسائل الترويج والموقع الالكتروني والكتالوجات الخاصة بالشركة.

سادس عشر : بلغت أتعاب مدققي الحسابات الخارجي لعام 2009 (8000) دينار غير شامل لضريبة المبيعات .

بلغت أتعاب المدقق الداخلي لعام 2009 (6900) دينار غير شامل لضريبة المبيعات

سابع عشر : أ- عدد الأوراق المملوكة من قبل أعضاء مجلس الإدارة وأقاربهم :

| ملاحظات | عدد الاسهم كما في | | الجنسية | المنصب | اسم عضو مجلس الإدارة |
|---------|-------------------|-----------|---------|-------------|--|
| | 2008 | 2009 | | | |
| | 900,843 | 2,848,399 | أردنية | رئيس المجلس | <u>شركة الرافدين للتطوير المشاريع ويمثلها:</u> |
| | ---- | ---- | ---- | | 1. عدنان بهجت عبد القادر التلهوني |
| | ---- | ---- | ---- | عضو المجلس | 2. سعد محسن احمد ناجي |
| | 1,271,344 | 30,000 | أردنية | نائب الرئيس | <u>شركة سماء للتطوير الاستثماري والعقاري ويمثلها</u> |
| | ---- | ---- | ---- | | 1. جلال بزيغ معجل الكعود |
| | 21,077 | 26,527 | عراقية | عضو المجلس | 2. محمد مجيد سليم |
| | ---- | ---- | ---- | عضو المجلس | 3. جهاد محمد خليل النبتيني |
| | 74,003 | 74,003 | أردنية | عضو المجلس | ناصر عزمي محمد القواسمي |
| | 162,282 | 17,875 | أردنية | عضو المجلس | جمال يوسف حسن عبد النبي |

ب- عدد الأوراق المملوكة من قبل اشخاص الإدارة العليا التنفيذية.

| ملاحظات | عدد الاسهم كما في | | الجنسية | المنصب | الاسم |
|---------|-------------------|--------|---------|-------------------|----------------------|
| | 2008 | 2009 | | | |
| | ---- | 15,081 | أردنية | مدير عام بالانابة | جمال نهاد جميل دروزة |

ج- لا يوجد مساهمات مملوكة من قبل اقارب أعضاء مجلس الإدارة .

د- لا يوجد اي مساهمات مملوكة من قبل اقارب اشخاص الإدارة العليا.

ثامن عشر : أ- مزايا ومكافآت رئيس وأعضاء المجلس :

| ملاحظات | المزايا | | | المنصب | اسم عضو مجلس الإدارة |
|---------|---------|----------|--------|-------------|--|
| | مكافاة | استشارات | تنقلات | | |
| | --- | --- | 3,000 | رئيس المجلس | <u>شركة الرافدين للتطوير المشاريع</u> |
| | --- | --- | 3,000 | عضو مجلس | يمثلها : 1. عدنان بهجت عبد القادر التلهوني |
| | --- | --- | 3,000 | نائب الرئيس | 2. سعد محسن احمد ناجي |
| | --- | 12,000 | 3,000 | عضو مجلس | <u>شركة سماء للتطوير الاستثماري والعقاري</u> |
| | --- | --- | 3,000 | عضو مجلس | يمثلها : 1. جلال بزيغ معجل الكعود |
| | --- | --- | 3,000 | عضو مجلس | 2. محمد مجيد سليم |
| | --- | --- | 3,000 | عضو مجلس | 3. جهاد محمد خليل النبتيني |
| | --- | --- | 3,000 | عضو مجلس | ناصر عزمي محمد القواسمي |
| | --- | --- | 3,000 | عضو مجلس | جمال يوسف حسن عبد النبي |

ب- مزايا ومكافآت أشخاص الإدارة العليا :

| ملاحظات | المزايا الممنوحة | | | | المنصب | الاسم |
|---------|------------------|----------------|----------------|-------|--------|--------------------|
| | المجموع | بدلات امانة سر | مكافآت وعمولات | تثقل | | |
| --- | 34,800 | --- | --- | --- | 34,800 | مدير مصنع |
| --- | 16,200 | --- | --- | 3,000 | 13,200 | مساعد المدير العام |

ب- مزايا ومكافآت أشخاص الإدارة العليا (الاعضاء اللذين استقالوا) :

| تاريخ الاستقالة | المزايا الممنوحة | | | | المنصب | الاسم |
|-----------------|------------------|----------|----------------|-------|--------|----------|
| | المجموع | امانة سر | مكافآت وعمولات | تثقل | | |
| 2009/09 | 25,650 | 2,250 | --- | 3,600 | 19,800 | مدير عام |

تاسع عشر : لا يوجد تبرعات ومنح دفعتها الشركة خلال السنة المالية.

عشرون : العقود والمشاريع والارتباطات التي عقدتها الشركة المصدرة مع الشركات التابعة أو الشقيقة أو الحليفة أو رئيس مجلس الإدارة أو أعضاء المجلس أو المدير العام أو أي موظف في الشركة أو أقاربهم :

قامت شركة بالتوقيع الاتفاقيات التالية

- 1- اتفاقيتين تصنيع : مع شركة الرافدين لتطوير المشاريع (رئيس مجلس الإدارة) حيث بلغت كمية الاتفاقية الاولى 1000 طن زيوت نباتية وبقيمة 733000 دولار امريكي ، وبلغت كمية الاتفاقية الثانية 513 طن زيوت نباتية وبقيمة 445000 دولار امريكي وذلك بهدف تصنع مادة الزيت وبيعها داخل السوق.
- 2- اتفاقية بيع : مع شركة الفرات للتجارة المحدودة بلغت كميتها 350 طن زيت نخيل ببقيمة 269,750 دولار امريكي وذلك بهدف تصنيعها وبيعها بالسوق الاردني.

واحد وعشرون : تلتزم الشركة بتطبيق جميع قواعد حوكمة الشركات.

اثنان وعشرون : عقدت الشركة خلال سنة 2009 اجتماعات مجلس الإدارة كان مجموعها (9) اجتماعات.








ثلاث وعشرون : مساهمة الشركة في حماية البيئة وخدمة المجتمع المحلي :

تلتزم الشركة بالتقيد بالقوانين المشرعة للحفاظ على البيئة ، من حيث مراقبة ومعالجة أي مخلفات صناعية تؤدي الى تلوث البيئة أما بالنسبة للسلامة العامة والصحة المهنية فإن الشركة تلتزم التزام تام بالمعايير المحلية والعالمية والمحافظة على بيئة عمل خالية من المخاطر ، كما أن الشركة تلتزم بقوانين وتشريعات مؤسسة المواصفات والمقاييس الاردنية المتعلقة بتصنيع وتعليب المواد الغذائية.




اربع وعشرون : التوصيات :

- تطبيقاً لاحكام نظام الشركة نوصي هيئتم الموقرة بالموافقة على ما يلي :
1. الموافقة على القوائم المالية المقدمة لحضراتكم في هذا التقرير.
 2. الموافقة على ابراء ذمة مجلس إدارة الشركة حسب القانون.

- 1) يقر مجلس إدارة الشركة بعدم وجود اية امور جوهرية قد تؤثر على استمرارية الشركة خلال السنة المالية التالية.
- 2) يقر مجلس الإدارة بمسئوليته عن إعداد البيانات المالية وتوفير نظام رقابة فعال في الشركة.

| الاسم | المنصب | التوقيع |
|----------------|-------------------|---|
| عدنان التلهوني | رئيس مجلس الادارة |  |
| م.جلال الكعود | نائب رئيس المجلس |  |
| د. محمد سليم | عضو |  |
| سعد ناجي | عضو |  |
| جمال عبد النبي | عضو |  |
| ناصر القواسمي | عضو |  |
| جهاد النبتيتي | عضو |  |

- 3) نقر نحن الموقعين أدناه بصحة ودقة واكتمال المعلومات والبيانات الواردة في التقرير السنوي.

| الاسم | المنصب | التوقيع |
|----------------|--------------------------|---|
| عدنان التلهوني | رئيس مجلس الادارة |  |
| م.جمال دروزة | المدير العام بالانابة |  |
| خالد دراوشة | المدير المالي (بالوكالة) |  |

الشركة الوطنية الأولى لصناعة وتكرير الزيوت
النباتية
شركة مساهمة عامة محدودة
عمان المملكة الأردنية الهاشمية
البيانات المالية
للسنة المالية المنتهية في 31 كانون الأول 2009

تقرير مدقق الحسابات المستقل

السادة الهيئة العامة
الوطنية الأولى لصناعة وتكرير الزيوت النباتية
(شركة مساهمة عامة محدودة)
عمان- المملكة الأردنية الهاشمية

تقرير حول البيانات المالية

قمنا بتدقيق البيانات المالية المرفقة للشركة الوطنية الأولى لصناعة وتكرير الزيوت النباتية - شركة مساهمة عامة محدودة - والتي تتكون من بيان المركز المالي كما في ٣١ كانون الأول ٢٠٠٩ وكل من بيانات الدخل الشامل والتغيرات في حقوق المساهمين والتدفقات النقدية للسنة المنتهية في ذلك التاريخ، وإيضاحات تفسيرية أخرى وملخص للسياسات المحاسبية الهامة.

مسؤولية الإدارة عن البيانات المالية

إن الإدارة مسؤولة عن إعداد هذه البيانات المالية وعرضها بصورة عادلة وفقاً للمعايير الدولية للتقارير المالية. تشمل هذه المسؤولية التصميم والتطبيق والإحتفاظ برقابة داخلية لغرض إعداد وعرض البيانات المالية بصورة عادلة، خالية من أخطاء جوهرية، سواء كانت ناشئة عن إحتيال أو عن خطأ وتشمل مسؤولية الإدارة اختيار واتباع سياسات محاسبية مناسبة والقيام بتقديرات محاسبية معقولة حسب الظروف .

مسؤولية مدقق الحسابات المستقل

إن مسؤوليتنا هي إبداء رأي حول هذه البيانات المالية إستناداً إلى تدقيقنا، وقد قمنا بتدقيقنا وفقاً للمعايير الدولية للتدقيق، وتتطلب تلك المعايير أن نتقيد بمتطلبات قواعد السلوك المهني المناسبة وأن نقوم بتخطيط وإجراء التدقيق للحصول على تأكيد معقول فيما إذا كانت البيانات المالية خالية من أخطاء جوهرية .

يتضمن التدقيق القيام بإجراءات للحصول على بيّنات تدقيق ثبوتية للمبالغ والإفصاحات في البيانات المالية، تستند الإجراءات المختارة إلى تقديرنا، بما في ذلك تقييم مخاطر الأخطاء الجوهرية في البيانات المالية، سواء كانت ناشئة عن احتيال أو عن خطأ، وعند القيام بتقييم تلك المخاطر نأخذ في الإعتبار إجراءات الرقابة الداخلية للشركة والمتعلقة بالإعداد والعرض العادل للبيانات المالية، وذلك لغرض تصميم إجراءات تدقيق مناسبة حسب الظروف وليس لغرض إبداء رأي حول فعالية الرقابة الداخلية في الشركة. ويتضمن التدقيق كذلك تقييم ملائمة السياسات المحاسبية المتبعة، ومعقولة التقديرات المحاسبية المعدة من قبل الإدارة، وكذلك تقييم العرض الإجمالي للبيانات المالية .

نعتقد أنّ بيّنات التدقيق الثبوتية التي حصلنا عليها كافية ومناسبة لتوفر أساساً لرأينا المتحفظ حول التدقيق .

أساس الرأي المتحفظ

تشمل البيانات المالية ذم مدينة بلغ رصيدها ١,٦٣٣,٦٩٣ دينار تم اخذ مخصص تدني لها بواقع ٣٩٥,٣٤٠ دينار. ولدى فحصنا لرصيد المخصص تبين لنا ان رصيد مخصص التدني للذمم غير كافي حيث يجب قيد مخصص تدني اضافي بقيمة ٥٥٨,٨٧٦ دينار. لو تم قيد المخصص الاضافي المذكور اعلاه لادى ذلك الى زيادة خسارة الشركة وانخفاض قيمة موجوداتها بنفس المبلغ.

الرأي المتحفظ

في رأينا، وبإستثناء اثر ما ذكر اعلاه، ان البيانات المالية تعبر بصورة عادلة من جميع النواحي الجوهرية عن المركز المالي للشركة الوطنية الأولى لصناعة وتكرير الزيوت النباتية - شركة مساهمة عامة محدودة - كما في ٣١ كانون الأول ٢٠٠٩ وأدائها المالي وتدفعاتها النقدية للسنة المنتهية في ذلك التاريخ وفقاً للمعايير الدولية للتقارير المالية.

تقرير حول المتطلبات القانونية الأخرى

تحتفظ الشركة بقيود وسجلات محاسبية منظمة بصورة أصولية، وهي متفقة من كافة النواحي الجوهرية مع البيانات المالية المرفقة، ونوصي الهيئة العامة للشركة المصادقة على هذه البيانات المالية.

المدققون المعتمدون

KPMG Correspondents

حاتم القواسمي
إجازة رقم (٦٥٦)


عمان - المملكة الأردنية الهاشمية
٢٩ آذار ٢٠١٠

الوطنية الأولى لصناعة وتكرير الزيوت النباتية
(شركة مساهمة عامة محدودة)
عمان - المملكة الأردنية الهاشمية

بيان المركز المالي

| كما في 31 كانون الاول | | إيضاح | الموجودات |
|-----------------------|------------------|-------|--|
| 2008 | 2009 | | |
| دينار | دينار | | |
| 3.099.757 | 3.079.308 | 7 | ممتلكات و مصانع ومعدات |
| - | 139.229 | | موجودات مالية مؤجلة |
| 3.099.757 | 3.218.537 | | مجموع الموجودات غير المتداولة |
| 582.373 | 770.532 | 8 | مخزون |
| 1.179.249 | 1.238.353 | 9 | مدينون |
| 117.743 | 71.421 | 10 | أرصدة مدينة أخرى |
| 1.244.387 | 787.092 | 11 | شيكات برسم التحصيل |
| 482.697 | 269.938 | 12 | النقد وما في حكمه |
| 3.606.449 | 3.137.336 | | مجموع الموجودات المتداولة |
| 6.706.206 | 6.355.873 | | مجموع الموجودات |
| | | | حقوق المساهمين |
| 4.500.000 | 4.500.000 | 1 | رأس المال المدفوع |
| 22.198 | 22.198 | | علاوة إصدار |
| 174.188 | 174.188 | 13 | احتياطي إجباري |
| 44.209 | 44.209 | 13 | احتياطي إختياري |
| (1.701.473) | (2.184.128) | | خسائر متراكمة |
| 3.039.122 | 2.556.467 | | مجموع حقوق المساهمين |
| | | | المطلوبات |
| 1.660.000 | 820.000 | 14 | قرض بنكي يستحق لأكثر من عام |
| 1.660.000 | 820.000 | | مجموع المطلوبات غير المتداولة |
| 304.345 | 371.977 | 15 | بنوك دائنة |
| - | 280.970 | 16 | أوراق دفع |
| 606.740 | 1.210.579 | | شيكات آجلة الدفع تستحق خلال عام |
| 208.817 | 223.559 | | دائنون |
| 840.000 | 840.000 | 14 | قرض بنكي يستحق خلال عام |
| 47.182 | 52.321 | 17 | أرصدة دائنة أخرى |
| 2.007.084 | 2.979.406 | | مجموع المطلوبات المتداولة |
| 3.667.084 | 3.799.406 | | مجموع المطلوبات |
| 6.706.206 | 6.355.873 | | مجموع حقوق المساهمين والمطلوبات |

تعتبر الصفحات المرفقة من رقم (9) إلى رقم (28) جزءاً من هذه البيانات المالية وتقرأ معها ومع تقرير مدقق الحسابات المستقل.

المدير العام

رئيس مجلس الإدارة

الوطنية الأولى لصناعة وتكرير الزيوت النباتية
(شركة مساهمة عامة محدودة)
عمان - المملكة الأردنية الهاشمية

بيان الدخل الشامل

| للسنة المنتهية في 31 كانون الأول | | إيضاح | |
|----------------------------------|------------------|-------|-------------------------------------|
| 2008 | 2009 | | |
| دينار | دينار | | |
| 8.182.427 | 3.778.597 | 18 | المبيعات |
| (7.620.897) | (3.767.892) | 19 | كلفة المبيعات |
| 561.530 | 10.705 | | الربح التشغيلي للسنة |
| (287.725) | (258.264) | 20 | مصاريف إدارية |
| (396.568) | (319.599) | | مصاريف تمويلية |
| (196.062) | (83.148) | 21 | مصاريف بيع وتوزيع |
| 189.240 | 28.422 | 22 | إيرادات أخرى |
| 5.229 | - | | أرباح بيع ممتلكات ومصانع ومعدات |
| (124.356) | (621.884) | | الخسارة للسنة قبل الضريبة |
| - | 139.229 | 23 | وفر ضريبي |
| (124.356) | (482.655) | | اجمالي الخسارة الشاملة للسنة |
| (0.028) | (0.11) | | حصة السهم من خسارة السنة |
| 4.500.000 | 4.500.000 | | المعدل المرجح لعدد الأسهم |

تعتبر الصفحات المرفقة من رقم (9) إلى رقم (28) جزءاً من هذه البيانات المالية وتقرأ معها ومع تقرير مدقق الحسابات المستقل.
المدير العام رئيس مجلس الإدارة

الوطنية الأولى لصناعة وتكرير الزيوت النباتية
(شركة مساهمة عامة محدودة)
عمان - المملكة الأردنية الهاشمية

بيان التغيرات في حقوق المساهمين

| المجموع | خسائر متراكمة | إحتياطي إختياري | إحتياطي إجباري | علاوة إصدار | رأس المال المدفوع | |
|--|--------------------|-----------------|----------------|---------------|-------------------|--|
| دينار | دينار | دينار | دينار | دينار | دينار | |
| للسنة المنتهية في 31 كانون الأول 2008 | | | | | | |
| 3.163.478 | (1.577.117) | 44.209 | 174.188 | 22.198 | 4.500.000 | الرصيد في الاول من كانون الثاني 2008 |
| (124.356) | (124.356) | - | - | - | - | اجمالي الخسارة الشاملة للسنة |
| 3.039.122 | (1.701.473) | 44.209 | 174.188 | 22.198 | 4.500.000 | الرصيد كما في 31 كانون الاول 2008 |
| للسنة المنتهية في 31 كانون الأول 2009 | | | | | | |
| 3.039.122 | (1.701.473) | 44.209 | 174.188 | 22.198 | 4.500.000 | الرصيد في الأول من كانون الثاني 2009 |
| (482.655) | (482.655) | - | - | - | - | اجمالي الخسارة الشاملة للسنة |
| 2.556.467 | (2.184.128) | 44.209 | 174.188 | 22.198 | 4.500.000 | الرصيد كما في 31 كانون الأول 2009 |

تعتبر الصفحات المرفقة من رقم (9) إلى رقم (28) جزءاً من هذه البيانات المالية وتقرأ معها ومع تقرير مدقق الحسابات المستقل.
رئيس مجلس الإدارة
المدير العام

الوطنية الأولى لصناعة وتكرير الزيوت النباتية
(شركة مساهمة عامة محدودة)
عمان - المملكة الأردنية الهاشمية

بيان التدفقات النقدية

| للسنة المنتهية في 31 كانون الاول | | ايضاح |
|----------------------------------|----------------------|---|
| 2008 | 2009 | |
| دينار | دينار | |
| (124.356) | (621.884) | التدفقات النقدية من الأنشطة التشغيلية الخسارة للسنة قبل الضريبة |
| 31.173 (5.229) | 31.207 - | التعديلات استهلاكات ارباح بيع ممتلكات ومصانع ومعدات |
| (98.412) | (590.677) | الخسارة التشغيلية قبل التغير في بنود راس المال العامل |
| (492.303) | 457.295 | شيكات برسم التحصيل |
| 219.473 | (59.104) | مدينون |
| 757.902 | (188.159) | مخزون |
| 60.225 | 46.322 | أرصدة مدينة أخرى |
| (7.494) | 14.742 | دائنون |
| 606.740 | 603.839 | شيكات آجلة الدفع |
| (113.485) | 5.139 | أرصدة دائنة أخرى |
| 932.646 | 289.397 | صافي التدفقات النقدية من الأنشطة التشغيلية |
| 17.501 (18.669) | - (10.758) | التدفقات النقدية من الأنشطة الاستثمارية المقبوض من بيع ممتلكات ومصانع ومعدات شراء ممتلكات ومصانع ومعدات |
| (1.168) | (10.758) | صافي التدفقات النقدية (المستخدمة في) الأنشطة الاستثمارية |
| 2.500.000 (3.213.970) | (840.000) 280.970 | التدفقات النقدية من الأنشطة التمويلية قرض بنكي أوراق دفع |
| (713.970) | (559.030) | صافي التدفقات النقدية (المستخدمة في) الأنشطة التمويلية |
| 217.508 (39.156) | (280.391) 178.352 | (النقص) الزيادة في النقد وما في حكمه خلال السنة النقد وما في حكمه في بداية السنة |
| 178.352 | (102.039) | النقد وما في حكمه في نهاية السنة |

تعتبر الصفحات المرفقة من رقم (9) إلى رقم (28) جزءاً من هذه البيانات المالية وتقرأ معها ومع تقرير مدقق الحسابات المستقل.
رئيس مجلس الإدارة
المدير العام

الوطنية الأولى لصناعة وتكرير الزيوت النباتية
(شركة مساهمة عامة محدودة)
عمان - المملكة الأردنية الهاشمية

إيضاحات حول البيانات المالية

ع (1)

أ) تأسست الشركة الوطنية الأولى لصناعة وتكرير الزيوت النباتية بتاريخ 14 نيسان 1997 وسجلت لدى وزارة الصناعة والتجارة كشركة ذات مسؤولية محدودة تحت رقم (4853) برأسمال مقداره (2.000.000) دينار مقسم إلى (2.000.000) حصة بقيمة اسمية دينار للحصة الواحدة.

بتاريخ 1 نيسان 2004 حصلت الشركة على موافقة وزارة الصناعة والتجارة على تحويل الصفة القانونية للشركة إلى شركة مساهمة عامة محدودة وعملاً بأحكام المادة (218) من قانون الشركات فقد شكل معالي وزير الصناعة والتجارة لجنة لتقدير صافي حقوق المساهمين وكانت نتائج إعادة التقدير على النحو التالي:

1. الموافقة على تحويل الصفة القانونية للشركة الوطنية الأولى لصناعة وتكرير الزيوت النباتية ذات المسؤولية المحدودة إلى شركة مساهمة عامة محدودة.

2. الموافقة على اعتماد رأس مال الشركة المساهمة العامة برأسمال مصرح به (3) مليون سهم بقيمة اسمية دينار للسهم الواحد، هذا وقد تم تسجيل الشركة في سجل الشركات المساهمة العامة تحت رقم (349) بتاريخ 31 أيار 2004.

بتاريخ 8 أيار 2005 وبناءً على قرار الهيئة العامة للشركة في اجتماعها غير العادي المنعقد بتاريخ 30 نيسان 2005 وافق معالي وزير الصناعة والتجارة على زيادة رأسمال الشركة من (3) مليون سهم ليصبح (4.5) مليون سهم وذلك عن طريق الاكتتاب الخاص لمساهمي الشركة وبسعر دينار أردني واحد للسهم ، وعلاوة اصدار قيمتها (22.198) دينار عن (103.247) سهم تم تغطيتها من قبل أعضاء مجلس الإدارة بسعر دينار واحد و(215) فلس للسهم.

ب) غايات الشركة

تكرير وتعبئة الزيوت النباتية وتكرير وإزالة حموضة زيت الزيتون وصناعة الصابون وتعليب المواد الغذائية.

الإعفاءات الضريبية (2)

بتاريخ 10 نيسان 1997 منحت الشركة الإعفاءات من الرسوم والضرائب بمقتضى أحكام قانون تشجيع الاستثمار رقم (16) لسنة 1995 وعليه فإن الشركة أصبحت تتمتع بالإعفاءات التالية:

أ- إعفاء الممتلكات والمعدات (الالات، الأجهزة، الآليات واللوازم والعدد المخصصة لاستخدامها حصراً في المشروع) وقطع الغيار المستوردة من كافة الرسوم والضرائب (رسوم الاستيراد، الرسوم الجمركية، والرسوم والضرائب الأخرى).

ب- إعفاء ما نسبته (50%) من ضريبي الدخل والخدمات الاجتماعية لمدة عشر سنوات اعتباراً من تاريخ بدء العمل أو الإنتاج الفعلي للمشروع وقد بدء الإنتاج الفعلي للشركة بتاريخ 1 حزيران 1998.

3) أسس إعداد البيانات المالية

- أ- **بيان الإلتزام**
- تم إعداد البيانات المالية وفقاً للمعايير الدولية للتقارير المالية.
- تمت الموافقة على البيانات المالية من قبل أعضاء مجلس الإدارة بتاريخ 29 آذار 2010 .
- ب- **أساس القياس**
- تم إعداد البيانات المالية على أساس التكلفة التاريخية.
- ج- **العملة الرئيسية وعملة العرض**
- تظهر البيانات المالية بالدينار الأردني والذي يمثل العملة الوظيفية للشركة.
- د- **استخدام التقديرات**
- إن إعداد البيانات المالية وفقاً للمعايير الدولية للتقارير المالية يتطلب قيام الإدارة بإجتهادات وتقديرات وإفتراسات تؤثر في تطبيق السياسات المحاسبية ومبالغ الموجودات والمطلوبات والإيرادات والمصاريف، وإن النتائج الفعلية قد تختلف عن هذه التقديرات .
- يتم مراجعة التقديرات والإفتراسات المطبقة باستمرار ويتم الإعتراف بالتغيرات في التقديرات المحاسبية في السنة التي تم فيها تغيير التقديرات والسنوات القادمة التي تتأثر بذلك التغيير.
- فيما يلي ملخص حول الأمور الهامة التي يجري فيها استخدام التقديرات غير المؤكدة والإجتهادات في تطبيق السياسات المحاسبية والتي تؤثر بشكل جوهري على المبالغ في البيانات المالية:-
- تقوم الإدارة بأخذ مخصص للذمم المشكوك في تحصيلها اعتماداً على تقديراتها حول إمكانية استرداد تلك الذمم وفقاً للمعايير الدولية للتقارير المالية.
- تقوم الإدارة بالإعتراف بمصروف ضريبة الدخل للسنة اعتماداً على تقديراتها للربح الضريبي وفقاً للقوانين والتعليمات السارية والمعايير الدولية للتقارير المالية.
- تقوم الإدارة بإعادة تقدير الأعمار الإنتاجية للممتلكات المصانغ والمعدات بصورة دورية اعتماداً على الحالة العامة لهذه الموجودات وتوقعات الإدارة لإعمارها الإنتاجية في المستقبل.
- تقوم الإدارة بمراجعة القضايا المقامة ضد الشركة بصورة مستمرة اعتماداً على دراسة قانونية معدة من قبل محامي الشركة والتي تبين المخاطر المحتملة التي قد تتحملها الشركة في المستقبل جراء تلك القضايا .
- تعتقد الإدارة بأن تقديراتها وإجتهاداتها معقولة وكافية.
- هـ- **التغيرات في السياسات المحاسبية**
- قامت الشركة بتعديل بعض سياساتها المحاسبية ابتداءً من الأول من كانون الثاني 2009 بسبب صدور معايير وتفسيرات جديدة أو معدلة وهي كما يلي:

| رقم المعيار أو التفسير | اسم المعيار أو التفسير | تاريخ التعديل | يطبق على البيانات المالية التي تبدأ في أو بعد |
|------------------------|------------------------|---------------|---|
|------------------------|------------------------|---------------|---|

معيار المحاسبة الدولي المعدل رقم (1) عرض البيانات المالية أيلول 2007 الأول من كانون الثاني 2009

الأثر على البيانات المالية:
ونتيجة لقيام الشركة بتطبيق هذه التعديلات أدى ذلك إلى حدوث تأثير جوهري على عرض هذه البيانات المالية وفيما يلي ملخص لأهم التغييرات الحاصلة:

المعيار المحاسبي الدولي رقم (1) المعدل

تضمن تغيير العناوين التالية:

- بيان المركز المالي
- بيان التدفقات النقدية
- في حال إعادة تعديل أو إعادة تصنيف أرقام المقارنة أو تغيير في السياسات المحاسبية يتوجب إعداد بيان المركز المالي كما في بداية الفقرة المقارنة وذلك لعرض بيان المركز المالي قبل التعديل أو إعادة التصنيف.
- يتطلب عرض التغييرات في حقوق الملكية الناشئة من المعاملات مع المالكين على مقدار حصصهم بشكل منفصل عن التغييرات الأخرى في حقوق الملكية أي لا يجوز عرض بنود الدخل الشامل في بيان التغييرات في حقوق الملكية.
- يتطلب المعيار عرض بنود الدخل والمصاريف في بيان واحد سماه بيان الدخل الشامل أو من خلال بيانين هما: بيان الدخل وبيان الشامل بشكل منفصل عن التغييرات في حقوق الملكية.
- يتطلب عرض بنود الدخل الشامل الآخر في بيان الدخل الشامل وعرض إجمالي الدخل الشامل في البيانات المالية.
- يتطلب الإفصاح عن ضريبة الدخل المتعلقة بكل بند من بنود الدخل الشامل الآخر، كما يتطلب الإفصاح عن التعديلات الناتجة عن إعادة تصنيف بنود الدخل الشامل الآخر إلى الربح أو الخسارة للفترة الحالية والتي قد تم الاعتراف بها في الفترة السابقة ضمن الدخل الشامل الآخر.

المعيار المحاسبي الدولي رقم (1) قبل التعديل

- بيان الميزانية العامة
- بيان التدفق النقدي
- لم يتطلب إصدار بيان مستقل للمركز المالي في حال تم إعادة تصنيف أو إعادة تعديل أو تغيير في السياسات المحاسبية.
- تطلب المعيار السابق إعداد بيان الدخل والذي يتضمن بنود الإيرادات والمصاريف وقد سمي المعيار بيان التغييرات في حقوق الملكية الذي يتضمن الربح أو الخسارة وبنود الإيرادات والمصاريف الأخرى وأثر التغييرات في السياسات المحاسبية وتصحيح الأخطاء بـ "بيان الإيرادات والمصاريف المعترف بها".
- لم يتضمن هذا المتطلب.
- لم يتضمن هذا المتطلب.
- لم يتضمن هذا المتطلب.

| رقم المعيار أو التفسير | اسم المعيار أو التفسير | تاريخ التعديل | يطبق على البيانات المالية التي تبدأ في أو بعد |
|------------------------|------------------------|---------------|---|
|------------------------|------------------------|---------------|---|

معيار التقارير المالية الدولية المعدل رقم الأدوات المالية : آذار 2009 الأول من كانون الثاني 2009 (7)

الآثر على البيانات المالية:

ونتيجة لقيام الشركة بتطبيق هذه التعديلات أدى ذلك إلى حدوث تأثير جوهري على عرض هذه البيانات المالية حيث قامت الشركة بالإفصاح عن القيمة العادلة و اثر مخاطر السيولة والائتمان والسوق للأدوات المالية التي تملكها الشركة .

إن السياسات المحاسبية المذكورة أدناه مطبقة في السنوات المالية المعروضة في هذه البيانات المالية بصورة متماثلة.

أ. الأدوات المالية

- تشمل الأدوات المالية الذمم التجارية والذمم المدينة الأخرى، النقد وما في حكمه، القروض والبنوك الدائنة والذمم التجارية والذمم الدائنة الأخرى والشيكات برسم التحصيل وشيكات اجلة الدفع.
- يتم تسجيل الأدوات المالية عند إقتنائها أو نشوئها بقيمتها مضافاً إليها كافة تكاليف المعاملات المرتبطة بها، ويتم قياسها لاحقاً كما يلي:
- النقد وما في حكمه يشمل الأرصدة النقدية وودائع الطلب ويتم إدراج الطلب المكشوف ضمن النقد وما في حكمه لأغراض بيان التدفقات النقدية.
- تظهر الأدوات المالية الأخرى كالذمم التجارية والذمم المدينة الأخرى، القروض والبنوك الدائنة، والذمم التجارية والذمم الدائنة الأخرى بالكلفة المطفأة باستخدام طريقة الفائدة الفعالة بعد تنزيل أي خسارة تدني في قيمتها.

ب. ممتلكات و مصانع ومعدات

- الإعتراف والقياس
- تظهر بنود الممتلكات و المصانع والمعدات و بالكلفة بعد تنزيل الإستهلاك المتراكم وخسائر التدني المتراكمة باستثناء الأراضي فتظهر بالكلفة.
- تتضمن الكلفة المصاريف المرتبطة مباشرة بإقتناء الممتلكات و المصانع والمعدات.
- يتم رسمة تكاليف الإقتراض المرتبطة باقتناء أو إنشاء الأصل المؤهل عند تكبدها.
- عندما يختلف العمر الإنتاجي لبنود الممتلكات والمصانع والمعدات فيتم المحاسبة عنها كبنود منفصلة.
- يتم تحديد المكاسب والخسائر الناتجة عن إستبعاد بنود من الممتلكات و المصانع والمعدات بمقارنة المقبوضات من الإستبعاد مع القيمة المدرجة لتلك البنود و تسجل تلك المكاسب والخسائر بالصافي ضمن بند " إيرادات أخرى" في بيان الدخل الشامل.
- التكاليف اللاحقة
- تسجل كلفة الجزء المستبدل لبنود الممتلكات والمعدات والمصانع ضمن القيمة المدرجة لذلك البند إذا كان من المحتمل تدفق منافع إقتصادية مستقبلية للشركة تكمن في ذلك الجزء إضافة إلى إمكانية قياس كلفة ذلك الجزء بشكل موثوق، ويتم شطب القيمة المدرجة للجزء القديم المستبدل.
- تسجل التكاليف والمصاريف اليومية التي تتحملها الشركة على صيانة وتشغيل الممتلكات والمعدات والمصانع في بيان الدخل الشامل عند تكبدها.
- الإستهلاك
- يتم الإعتراف بمصروف الإستهلاك في بيان الدخل الشامل بطريقة القسط الثابت على مدى العمر الإنتاجي المقدر لكل بند من بنود الممتلكات والمصانع والمعدات باستثناء الممتلكات والمعدات والمصانع الصناعية بطريقة وحدات الإنتاج. أما الأراضي فلا تستهلك.

- إن الأعمار الإنتاجية المقدره للممتلكات والمعدات والمصانع غير الصناعية كما يلي:

| ممتلكات ومعدات ومصانع | نسبة الاستهلاك % |
|--------------------------|------------------|
| المباني والإنشاءات | 2 |
| السيارات | 10 |
| الالات والاجهزة المكتبية | 15 |
| الأثاث والمفروشات | 10 |

ج. التدني

- الموجودات المالية:

- يتم تقييم الموجودات المالية في نهاية كل سنة مالية لتحديد فيما إذا كان هناك دليل موضوعي حول التدني في قيمتها.
- يعتبر وجود دليل موضوعي حول التدني في قيمة الموجودات المالية عند وجود حدث أو أكثر له أثر سلبي على التدفقات النقدية المستقبلية المقدره من تلك الموجودات.
- يكون هناك تدني في الموجودات المالية الظاهرة بالكلفة المطفأة إذا كانت القيمة المدرجة أكبر من القيمة الحالية للتدفقات النقدية المستقبلية المقدره مخصومة بسعر الفائدة الأصلي الفعال ويمثل الفرق خسارة التدني.
- يتم إختبار التدني في الموجودات المالية الهامة على أساس إفرادي.
- يتم عكس خسارة التدني إذا ارتبط ذلك الأمر بشكل موضوعي بحدث مبرر وقع بعد الاعتراف بخسارة التدني، ويتم تسجيل المبلغ المعكوس من خسارة التدني المتعلقة بالموجودات المالية الظاهرة بالكلفة المطفأة في بيان الدخل الشامل.

- الموجودات غير المالية:

- يتم مراجعة القيمة المدرجة لموجودات الشركة في نهاية كل سنة مالية لتحديد فيما إذا كان هناك مؤشر حول التدني، وفي حال وجود مؤشر حول التدني يتم تقدير المبلغ الممكن استرداده من تلك الموجودات.
- في حال زادت القيمة المدرجة للموجودات عن المبلغ الممكن استرداده من تلك الموجودات، يتم تسجيل خسارة التدني في تلك الموجودات.

إن القيمة القابلة للاسترداد هي الأعلى بين القيمة المستعملة أو القيمة العادلة بعد تخفيض كلفة البيع. يتم تسجيل كافة خسائر التدني في بيان الدخل الشامل.

د. المعاملات بالعملة الأجنبية

- يتم ترجمة المعاملات التي تتم بالعملة الأجنبية خلال السنة بأسعار الصرف السائدة في تاريخ إجراء المعاملات.
- يتم ترجمة الموجودات النقدية والمطلوبات النقدية بالعملة الأجنبية إلى الدينار الأردني بتاريخ البيانات المالية بأسعار الصرف السائدة في ذلك التاريخ.
- تمثل مكاسب (خسائر) العملة الأجنبية من البنود النقدية الفرق بين الكلفة المطفأة بالدينار الأردني في بداية السنة والمعدلة باستخدام معدل الفائدة الفعال والدفعات خلال السنة والكلفة المطفأة بالعملة الأجنبية مترجمة إلى الدينار الأردني بأسعار الصرف السائدة في نهاية السنة.
- يتم ترجمة الموجودات والمطلوبات غير النقدية بالعملة الأجنبية والظاهرة بالقيمة العادلة إلى الدينار الأردني بأسعار الصرف السائدة في تاريخ تحديد قيمتها العادلة.
- يتم تسجيل الفروقات الناشئة عن إعادة ترجمة العملات الأجنبية إلى الدينار الأردني في بيان الدخل الشامل.

هـ. القيمة العادلة

تمثل القيمة العادلة المبلغ الذي يتم فيه تبادل أصل أو تسديد التزام بين أطراف مطلعة وراغبة في التعامل وبنفس شروط التعامل مع الغير.

و. المخصصات

يتم الاعتراف بالمخصصات عندما يكون على الشركة الالتزامات (قانونية أو تعاقدية) بتاريخ بيان المركز المالي ناشئة عن أحداث سابقة وأن تسديد الالتزامات محتمل أن ينشأ عنه تدفق خارج لمنافع إقتصادية ويمكن قياس قيمتها بشكل يعتمد عليه.

ز. مصاريف التمويل

تتضمن مصاريف التمويل مصروف الفائدة على الإقتراض. يتم الاعتراف بكل تكاليف الإقتراض في بيان الدخل الشامل باستخدام طريقة الفائدة الفعالة وتظهر أرباح وخسائر العملة الأجنبية بالصافي في بيان الدخل الشامل.

ح. المخزون

يظهر المخزون بالكلفة أو القيمة القابلة للتحقق أيهما أقل وتحدد الكلفة باستخدام طريقة الوارد أو لا صادر أو لا . أما القيمة القابلة للتحقق فتتمثل بسعر البيع المتوقع في النشاط العادي للشركة مطروحاً منه تكاليف البيع المتوقعة.

ط. الاعتراف بالإيراد

يتم الاعتراف بإيراد مبيعات البضاعة عند إستيفاء جميع الشروط التالية:

- عندما تقوم الشركة بنقل المنافع والمخاطر الجوهرية المرتبطة بملكية البضاعة إلى المشتري.
- عندما لم تعد الشركة تحتفظ بملكية البضاعة كتدخل إداري مستمر ، و عندما لا تكون الشركة في وضع تمارس فيه تحكم فعلي لهذه البضاعة.
- عندما يكون من المحتمل تدفق المنافع الإقتصادية المرتبطة بعملية البيع.
- عندما يكون من الممكن إحتساب التكاليف المتكبدة أو التي سيتم تكبدها بعملية البيع بشكل موثوق.
- عندما يكون من الممكن قياس الإيرادات المرتبطة بعملية البيع.

ي. ضريبة الدخل

- يشمل مصروف ضريبة الدخل الضرائب الحالية والضرائب المؤجلة ويتم الاعتراف بمصروف ضريبة الدخل في بيان الدخل الشامل كما يعترف بالضريبة المتعلقة بينود الدخل الشامل الآخر ضمن الدخل الشامل الآخر.
- تمثل الضريبة الحالية الضريبة المستحقة المتوقعة على الربح الضريبي للسنة باستخدام معدل الضريبة السائد بتاريخ البيانات المالية إضافة إلى أي تعديلات في الضريبة المستحقة المتعلقة بالسنوات السابقة.
- يتم الاعتراف بالضرائب المؤجلة وفقاً لطريقة بيان المركز المالي وذلك نتيجة الفروقات المؤقتة بين المبالغ المدرجة للموجودات والمطلوبات في البيانات المالية والمبالغ المحددة لأغراض احتساب الضرائب.
- تحتسب الضرائب المؤجلة على أساس معدلات الضريبة المتوقع تطبيقها على الفروقات المؤقتة عندما يتم عكسها بناءً على القوانين السائدة في تاريخ البيانات المالية.
- يتم التقاص بين الموجودات والمطلوبات الضريبية المؤجلة إذا كان هناك حق قانوني يلزم التقاص بين الموجودات والمطلوبات الضريبية الحالية وتتعلق بالضريبة على الدخل والتي تستوفى من قبل نفس السلطات الضريبية على نفس الشركة الخاضعة للضريبة أو شركات مختلفة خاضعة للضريبة ولها أن تقوم بتسوية مطلوبات وموجودات الضريبة الحالية بالصافي أو أن موجودات ومطلوبات الضريبة سوف تتحقق في نفس الوقت.
- يتم الاعتراف بالموجودات الضريبية المؤجلة عندما يكون من المحتمل تحقق أرباح ضريبية في المستقبل ويمكن من خلالها الإستفادة من الفروقات المؤقتة.
- يتم مراجعة الموجودات الضريبية المؤجلة في نهاية كل سنة مالية ويتم تخفيضها عندما يكون من غير المحتمل تحقق المنافع الضريبية المرتبطة بها.
- لم يتم الاعتراف بالموجودات الضريبية المؤجلة المتعلقة بمخصص الذمم المشكوك في تحصيلها لعدم تيقن الإدارة من إمكانية الإستفادة منها في المستقبل.
- تحتسب الضرائب الحالية المستحقة بمعدل ضريبة دخل 15% وفقاً لقانون ضريبة الدخل السائد في المملكة الأردنية الهاشمية.

ك. التقاص

يتم إجراء تقاص بين الموجودات المالية والمطلوبات المالية وإظهار المبلغ الصافي في بيان المركز المالي فقط عندما تتوفر الحقوق القانونية الملزمة لذلك، وكذلك عندما يتم تسويتها على أساس التقاص أو يكون تحقق الموجودات وتسوية المطلوبات في نفس الوقت.

ل. المعايير والتفسيرات الجديدة المطبقة في إعداد البيانات المالية :

فيما يلي قائمة بالمعايير والتفسيرات والتي ستصبح سارية المفعول على البيانات المالية للشركة التي تبدأ بعد الأول من كانون الثاني 2010 ويسمح بالتطبيق المبكر:

1- المعايير والتفسيرات المعدلة غير سارية المفعول بعد :

يطبق على البيانات المالية للسنة

| المنتھية التي تبدأ في أو بعد | اسم المعيار أو التفسير | رقم المعيار أو التفسير |
|------------------------------|--|--|
| الأول من كانون الثاني 2010 | عرض البيانات المالية | المعيار المحاسبي الدولي رقم (1) |
| الأول من كانون الثاني 2010 | بيانات التدفق النقدي | المعيار المحاسبي الدولي رقم (7) |
| الأول من كانون الثاني 2010 | عقود الإيجار | المعيار المحاسبي الدولي رقم (17) |
| الأول من كانون الثاني 2011 | الأفصاحات عن الأطراف ذات العلاقة | المعيار المحاسبي الدولي رقم (24) |
| الأول من تموز 2009 | البيانات المالية الموحدة والمنفصلة | المعيار المحاسبي الدولي رقم (27) |
| الأول من شباط 2010 | الأدوات المالية: العرض – تصنيف أمور الحق | المعيار المحاسبي الدولي رقم (32) |
| الأول من كانون الثاني 2010 | انخفاض قيمة الأصول | المعيار المحاسبي الدولي رقم (36) |
| الأول من تموز 2009 | الأصول غير الملموسة | المعيار المحاسبي الدولي رقم (38) |
| الأول من تموز 2009 | الأدوات المالية: الاعتراف والقياس – البنود المؤهلة للتحوط | المعيار المحاسبي الدولي رقم (39) |
| الأول من كانون الثاني 2010 | الأدوات المالية: الاعتراف والقياس | المعيار المحاسبي الدولي رقم (39) |
| الأول من تموز 2009 | | |
| الأول من كانون الثاني 2010 | تطبيق المعايير الدولية للتقارير المالية لأول مرة | المعيار الدولي للتقارير المالية رقم (1) |
| الأول من تموز 2010 | | |
| الأول من تموز 2009 | الدفع على أساس الأسهم | المعيار الدولي للتقارير المالية رقم (2) |
| الأول من كانون الثاني 2010 | اندماج الأعمال | المعيار الدولي للتقارير المالية رقم (3) |
| الأول من تموز 2009 | الأصول غير المتداولة المحنفظ بها برسم البيع والعمليات المتوقفة | المعيار الدولي للتقارير المالية رقم (5) |
| الأول من كانون الثاني 2010 | القطاعات التشغيلية | المعيار الدولي للتقارير المالية رقم (8) |
| الأول من كانون الثاني 2010 | | |
| الأول من تموز 2009 | إعادة تفسير المشتقات الضمنية | تفسير لجنة المعايير الدولية لإعداد التقارير المالية (9) |
| الأول من تموز 2009 | حدود الأصل ذو المنافع المحددة و المتطلبات الدنيا للتمويل و تفاعلها | تفسير لجنة المعايير الدولية لإعداد التقارير المالية (14) |
| الأول من كانون الثاني 2011 | | |
| الأول من تموز 2009 | تحوطات صافي الاستثمار في عملية أجنبية | تفسير لجنة المعايير الدولية لإعداد التقارير المالية (16) |

سوف تقوم الشركة بتطبيق هذه المعايير والتفسيرات الجديدة والمعدلة اعتباراً من تاريخ سريانها ولا يتوقع أن يكون لهذه المعايير والتفسيرات الجديدة والمعدلة تأثير جوهري على البيانات المالية.

2- المعايير والتفسيرات الجديدة:

| رقم المعيار أو التفسير | اسم المعيار أو التفسير | يطبق على البيانات المالية للسنة المنتهية التي تبدأ في أو بعد |
|--|--|--|
| تفسير لجنة المعايير الدولية لإعداد التقارير المالية (17) | توزيع الأصول غير النقدية على المالكين | الأول من تموز 2009 |
| تفسير لجنة المعايير الدولية لإعداد التقارير المالية (19) | تمييز المطلوبات المالية عن أدوات الملكية | الأول من تموز 2010 |
| المعيار الدولي للتقارير المالية رقم (9) الأدوات المالية | | الأول من كانون الثاني 2013 |

سوف تقوم الشركة بتطبيق هذه المعايير والتفسيرات الجديدة والمعدلة اعتباراً من تاريخ سريانها ولا يتوقع أن يكون لهذه المعايير والتفسيرات الجديدة والمعدلة تأثير جوهري على البيانات المالية.

(5) إدارة المخاطر المالية

تعرض الشركة للمخاطر التالية جراء استخدامها للأدوات المالية.

- مخاطر الائتمان
- مخاطر السيولة
- مخاطر السوق
- إدارة رأس المال

يبين هذا الإيضاح معلومات حول تعرض الشركة لكل من المخاطر أعلاه، أهداف الشركة، السياسات وطرق قياس وإدارة المخاطر وإدارة الشركة لرأس المال كما أن الإفصاحات الكمية المتعلقة بمدى تعرض الشركة لهذه المخاطر تظهر ضمن هذه البيانات المالية.

تقع المسؤولية الكاملة عن إعداد ومراقبة إدارة المخاطر على عاتق إدارة الشركة. إن سياسات إدارة الشركة للمخاطر معدة لتحديد وتحليل المخاطر التي تواجهها الشركة ولوضع ضوابط وحدود ملائمة لمدى التعرض لتلك المخاطر ومن ثم مراقبتها لضمان عدم تجاوز الحدود الموضوعية. يتم مراجعة سياسات وأنظمة إدارة المخاطر بصورة دورية لتعكس التغيرات الحاصلة في ظروف السوق وأنشطة الشركة. تهدف إدارة الشركة من خلال التدريب والمعايير والإجراءات التي تضعها الإدارة إلى تطوير بيئة رقابية بناءة ومنظمة بحيث يتفهم كل موظف دوره والواجبات الموكلة إليه. يقوم مجلس الإدارة في الشركة بمراقبة أداء الإدارة في مراقبة مدى الالتزام بسياسات وإجراءات الشركة في إدارة المخاطر كما تقوم بمراجعة مدى كفاية إطار إدارة المخاطر.

- مخاطر الائتمان

تمثل مخاطر الائتمان مخاطر تعرض الشركة لخسارة مالية جراء عدم وفاء العميل أو الطرف المتعامل مع الشركة بأداة مالية بالتزاماته التعاقدية وتنتج هذه المخاطر بشكل رئيسي من الذمم التجارية والذمم الأخرى. وكما يرد في إيضاح (28) التحليل الكمي لمخاطر الائتمان التي تواجهها الشركة.

- مخاطر السيولة

إن مخاطر السيولة هي المخاطر الناجمة عن عدم قدرة الشركة على الوفاء بالتزاماتها المالية عند استحقاقها. إن إدارة الشركة للسيولة تكمن في التأكد قدر الإمكان من أن الشركة تحتفظ دائماً بسيولة كافية للوفاء بالتزاماتها عندما تصبح واجبة الدفع في الظروف العادية والاضطرارية دون تحمل خسائر غير مقبولة أو مخاطر قد تؤثر على سمعة الشركة. ولا يوجد تأثير مادي لهذا النوع من المخاطر على الشركة وكما يرد في إيضاح (28) التحليل الكمي لمخاطر السيولة التي تواجهها الشركة.

- مخاطر السوق

إن مخاطر السوق هي المخاطر التي تنشأ من التغيرات في أسعار السوق كأسعار صرف العملات الأجنبية وأسعار الفائدة وأسعار أدوات الملكية والتي تؤثر في أرباح الشركة أو في قيمة الموجودات المالية لدى الشركة. إن الهدف من إدارة مخاطر السوق هو السيطرة على مدى تعرض الشركة لمخاطر السوق في حدود مقبولة إضافة إلى تعظيم العائد.

• مخاطر تقلب أسعار العملات

تتعرض الشركة بشكل عام لمخاطر العملات من خلال معاملات المبيعات والمشتريات والتي تتم بعملات غير الدينار الأردني ولأن جميع موجودات ومطلوبات الشركة وعملياتها هي بالدينار الأردني وإن المعاملات مع الخارج تتم بالدولار الأمريكي وأن سعر صرف الدولار مقابل الدينار مستقر وهو بواقع 0.709 دينار لكل دولار أمريكي، ولهذا فإن الشركة لا تتعرض لمخاطر تقلبات أسعار الصرف بشكل جوهري.

• مخاطر تقلب أسعار الفائدة

إن مخاطر سعر الفائدة هي المتعلقة باحتمال تقلب الأداة المالية بسبب تغير أسعار الفائدة بالسوق. ولكن الشركة تعمل على إعداد سياسات لإدارة هذا النوع من المخاطر المالية ضمن إستراتيجيات محددة تتولى فيها إدارة الشركة رقابة وضبط هذه المخاطر.

- إدارة رأس المال

إن سياسة الشركة فيما يتعلق بإدارة رأس المال هي المحافظة على قاعدة رأسمال قوية للمحافظة على المساهمين، والدائنين وثقة السوق وكذلك استمرار تطور نشاط الشركة في المستقبل. تسعى الشركة إلى المحافظة على التوازن بين أعلى عائد ممكن تحقيقه في حال الاقتراض لأعلى حد ممكن والأفضلية والأمان المتأتي من مركز قوي لرأس المال.

التقرير القطاعي

(6)

القطاع هو مجموعة من العناصر في الشركة تنفرد بأنها تخضع لمخاطر وعوائد تميزها عن غيرها وتشترك في تقديم المنتجات أو الخدمات وهذا ما يعرف بقطاع الأعمال أو تشترك في تقديم المنتجات أو الخدمات ضمن بيئة اقتصادية محددة تتميز عن باقي القطاعات في البيئات الاقتصادية الأخرى وهذا ما يعرف بالقطاع الجغرافي.

أ. قطاع الأعمال :

إن الشركة تمارس نشاط واحد فقط وهو تكرير والزيوت النباتية والمتاجرة فيها.

ب. قطاع جغرافي:

تقوم الشركة بشكل رئيسي بالبيع في السوق المحلي والتصدير الى العراق وقد كانت مبيعاتها موزعة كما يلي:

للسنة المنتهية في 31 كانون الاول

| 2008 | 2009 |
|------------------|------------------|
| دينار | دينار |
| 5.615.953 | 3.618.632 |
| 2.566.474 | 159.965 |
| 8.182.427 | 3.778.597 |

مبيعات محلية
مبيعات تصدير

7 ممتلكات ومصانع ومعدات

| المجموع | الأثاث و المفروشات | السيارات | العدد والأدوات | الأجهزة المخبرية والقبان | الاعمال الميكانيكية و الكهروميكانيك | خزانات الزيوت | خطوط الإنتاج | مباني وإنشاءات المصنع* | مباني وإنشاءات الإدارة | أرض المصنع * | |
|----------------------------|-----------------------|---------------|-------------------|--------------------------------|---|------------------|------------------|---------------------------|------------------------------|-----------------|--|
| دينار | دينار | دينار | دينار | دينار | دينار | دينار | دينار | دينار | دينار | دينار | |
| 31 كانون الأول 2008 | | | | | | | | | | | |
| الكلية | | | | | | | | | | | |
| 3.279.988 | 100.128 | 93.765 | 80.707 | 25.883 | 270.000 | 152.211 | 1.251.823 | 853.364 | 167.107 | 285.000 | الرصيد كما في الأول من كانون الثاني 2008 |
| 18.669 | 2.280 | 1.244 | 1.070 | - | - | - | 14.075 | - | - | - | إضافات |
| (30.678) | - | (30.678) | - | - | - | - | - | - | - | - | استيعادات |
| 3.267.979 | 102.408 | 64.331 | 81.777 | 25.883 | 270.000 | 152.211 | 1.265.898 | 853.364 | 167.107 | 285.000 | الرصيد كما في 31 كانون الأول 2008 |
| 31 كانون الأول 2009 | | | | | | | | | | | |
| 3.267.979 | 102.408 | 64.331 | 81.777 | 25.883 | 270.000 | 152.211 | 1.265.898 | 853.364 | 167.107 | 285.000 | الرصيد كما في الأول من كانون الثاني 2009 |
| 10.758 | - | 8.569 | 1.689 | - | - | - | - | - | 500 | - | إضافات |
| 3.278.737 | 102.408 | 72.900 | 83.466 | 25.883 | 270.000 | 152.211 | 1.265.898 | 853.364 | 167.607 | 285.000 | الرصيد كما في 31 كانون الأول 2009 |
| الاستهلاك المتراكم | | | | | | | | | | | |
| 155.453 | 34.687 | 40.032 | 4.490 | 2.095 | 13.113 | 3.675 | 42.379 | 10.729 | 4.253 | - | الرصيد كما في الأول من كانون الثاني 2008 |
| 31.173 | 12.906 | 9.438 | 566 | 121 | 755 | 284 | 2.957 | 803 | 3.343 | - | إستهلاكات |
| (18.404) | - | (18.404) | - | - | - | - | - | - | - | - | استيعادات |
| 168.222 | 47.593 | 31.066 | 5.056 | 2.216 | 13.868 | 3.959 | 45.336 | 11.532 | 7.596 | - | الرصيد كما في 31 كانون الأول 2008 |
| 168.222 | 47.593 | 31.066 | 5.056 | 2.216 | 13.868 | 3.959 | 45.336 | 11.532 | 7.596 | - | الرصيد كما في الأول من كانون الثاني 2009 |
| 31.207 | 12.997 | 11.275 | 372 | 78 | 491 | 185 | 1.949 | 518 | 3.342 | - | إستهلاكات |
| 199.429 | 60.590 | 42.341 | 5.428 | 2.294 | 14.359 | 4.144 | 47.285 | 12.050 | 10.938 | - | الرصيد كما في 31 كانون الأول 2009 |
| 3.124.536 | 65.441 | 53.733 | 76.218 | 23.788 | 256.887 | 148.536 | 1.209.444 | 842.635 | 162.854 | 285.000 | القيمة المسجلة كما في |
| 3.099.757 | 54.815 | 33.265 | 76.721 | 23.667 | 256.132 | 148.252 | 1.220.562 | 841.832 | 159.511 | 285.000 | 1 كانون الثاني 2008 |
| 3.099.757 | 54.815 | 33.265 | 76.721 | 23.667 | 256.132 | 148.252 | 1.220.562 | 841.832 | 159.511 | 285.000 | 31 كانون الأول 2008 |
| 3.099.757 | 54.815 | 33.265 | 76.721 | 23.667 | 256.132 | 148.252 | 1.220.562 | 841.832 | 159.511 | 285.000 | 1 كانون الثاني 2009 |
| 3.079.308 | 41.818 | 30.559 | 78.038 | 23.589 | 255.641 | 148.067 | 1.218.613 | 841.314 | 156.669 | 285.000 | 31 كانون الأول 2009 |

*تم رهن أرض ومبنى المصنع برهن عقاري من الدرجة الأولى مقابل تسهيلات و المذكورة في إيضاح رقم (14) وإيضاح رقم (15).

(8) مخزون

| كما في 31 كانون الأول | | |
|-----------------------|----------------|----------------------|
| 2008 | 2009 | |
| دينار | دينار | |
| 222.389 | 625.104 | مواد أولية وكيميائية |
| 95.754 | 72.177 | مواد تعبئة وتغليف |
| 43.875 | 42.395 | قطع غيار |
| 4.190 | 1.541 | محروقات |
| 216.165 | 29.315 | بضاعة جاهزة |
| 582.373 | 770.532 | |

(9) مدينون

| كما في 31 كانون الأول | | |
|-----------------------|------------------|----------------------------------|
| 2008 | 2009 | |
| دينار | دينار | |
| 1.279.705 | 1.351.797 | ذمم تجارية |
| (395.340) | (395.340) | ينزل: مخصص ديون مشكوك في تحصيلها |
| 884.365 | 956.457 | صافي الذمم التجارية |
| 28.924 | 16.911 | ذمم موظفين |
| 265.960 | 264.985 | ذمم أخرى |
| 1.179.249 | 1.238.353 | |

(10) أرصدة مدينة أخرى

| كما في 31 كانون الأول | | |
|-----------------------|---------------|------------------------------|
| 2008 | 2009 | |
| دينار | دينار | |
| 13.593 | 13.593 | تأمينات مستردة |
| 27.800 | 27.800 | تأمينات كفالات |
| 28.920 | 17.700 | مصاريف مدفوعة مقدماً |
| 46.257 | 4.373 | أمانات ضريبة المبيعات والدخل |
| 1.173 | 7.955 | أخرى |
| 117.743 | 71.421 | |

(11) شيكات برسم التحصيل

تمثل الشيكات برسم التحصيل دفعات مقدمة من عملاء الشركة وتستحق جميعها خلال السنة المالية المنتهية في 31 كانون الأول 2010 وهي مودعة لدى البنك.

(12) النقد وما في حكمه

| كما في 31 كانون الأول | |
|-----------------------|----------------|
| 2008 | 2009 |
| دينار | دينار |
| 10.954 | 18.553 |
| 471.743 | 251.385 |
| 482.697 | 269.938 |

نقد في الصندوق
نقد لدى البنوك

النقد وما في حكمه لغايات التدفقات النقدية

| كما في 31 كانون الأول | |
|-----------------------|------------------|
| 2008 | 2009 |
| دينار | دينار |
| 482.697 | 269.938 |
| (304.345) | (371.977) |
| 178.352 | (102.039) |

نقد في الصندوق ولدى البنوك
بنوك دائنة

(13) الاحتياطات

(أ) إحتياطي إجباري

حسب متطلبات قانون الشركات الأردني رقم (22) لسنة 1997 وتعديلاته ووفقاً للمادة (70) على الشركة أن تقتطع نسبة 10% من صافي الأرباح السنوية - قبل ضريبة الدخل والمخصصات - وتحويلها إلى الإحتياطي القانوني ويستمر هذا الاقتطاع لكل سنة ولا يجوز وقفه قبل أن يبلغ حساب الإحتياطي الإجباري المتجمع ما يعادل ربع رأس مال الشركة المصرح به إلا أنه يجوز موافقة الهيئة العامة للشركة بإقتطاع هذه النسبة السنوية إلى أن يبلغ هذا الإحتياطي ما يعادل مقدار رأس مال الشركة المصرح به. علماً بأن هذا الإحتياطي غير قابل للتوزيع على المساهمين.

(ب) إحتياطي اختياري

تمثل المبالغ المجمعة في هذا الحساب ما تم تحويله من الأرباح السنوية قبل الضرائب وبنسبة لا تزيد عن 20% خلال السنة ويستخدم هذا الإحتياطي في الأغراض التي يقرها مجلس الإدارة ويحق للهيئة العامة توزيعه بالكامل أو جزء منه على المساهمين.

(14) القروض البنكية

| كما في 31 كانون الأول | |
|-----------------------|----------------|
| 2008 | 2009 |
| دينار | دينار |
| 840.000 | 840.000 |
| 840.000 | 840.000 |

قرض بنكي يستحق السداد خلال عام
بنك المال الاردني

| | |
|------------------|----------------|
| 1.660.000 | 820.000 |
| 1.660.000 | 820.000 |

قرض بنكي يستحق السداد لأكثر من عام
بنك المال الاردني

حصلت الشركة على قرض بقيمة 2.500.000 دينار من بنك المال الاردني للاستثمار بسعر فائدة سنوية 10.75% ، ولمدة 36 شهر بقسط شهري 70.000 دينار ما عدا القسط الاخير 50.000 دينار يبدأ القسط الاول في كانون الثاني من العام 2009 والقسط الاخير في كانون اول من العام 2011، وتم منح القرض بالكفالة الشخصية لكل من السادة جلال الكعود وزهير خوري ونبييل زبيبي (اعضاء مجلس الادارة)، وبرهن عقاري من الدرجة الاولى على ارض ومباني المصنع بمبلغ 800 الف دينار وعلى قطعة ارض رقم (115) من حوض شرقي الخط (1) من اراضي القسطل بمبلغ 870 الف دينار.

(15) بنوك دائنة

يمثل هذا البند تسهيلات ائتمانية ممنوحة للشركة وتفاصيلها كما يلي :-

| كما في 31 كانون الأول | | معدل الفائدة السنوي | تاريخ الأستحقاق | الغاية | تاريخ المنح | الضمانات | السقف | نوع التسهيلات | البنك |
|-----------------------|----------------|---------------------|-----------------|---------------|-------------|---------------------------|---------|---------------|-------------------|
| 2008 | 2009 | | | | | | | | |
| دينار | دينار | | | | | | | | |
| 103.220 | 100.745 | + 1.5 Prime | 2009/12/30 | تمويل مشتريات | 1998/04/03 | رهن عقار من الدرجة الاولى | 100.000 | جاري مدين | بنك المال الاردني |
| 201.125 | 271.232 | + 1.5 Prime | 2009/12/30 | تمويل مشتريات | 1998/08/17 | رهن عقار من الدرجة الاولى | 200.000 | جاري مدين | بنك المال الاردني |
| 304.345 | 371.977 | | | | | | | | |

تم الحصول على التسهيلات أعلاه بضمانة رهن عقار من الدرجة الأولى بقيمة 800.000 دينار على أرض ومبنى المصنع الواقع على قطعة أرض رقم (116) من حوض شرقي الخط

(16) أوراق دفع

يمثل هذا البند الجزء غير المسدد من اوراق دفع بقيمة 280.970 دينار وتستحق السداد في 2010/1/31 ، ان القيمة الاجمالية لاوراق الدفع المسددة والغير مسددة يبلغ 580.000 دينار وهي لتمويل شراء زيوت.

(17) أرصدة دائنة أخرى

| كما في 31 كانون الأول | | |
|-----------------------|---------------|-----------------------------|
| 2008 | 2009 | |
| دينار | دينار | |
| 7.563 | 7.669 | أمانات الضمان الاجتماعي |
| 13.128 | 13.128 | أمانات مساهمين |
| 24.909 | 16.536 | مصاريف مستحقة |
| - | 13.530 | فوائد مستحقة الدفع |
| 1.458 | 1.458 | مخصص رسوم الجامعات الأردنية |
| 124 | - | امانات ضريبة الدخل |
| 47.182 | 52.321 | |

(18) مبيعات

| للسنة المنتهية في 31 كانون الأول | | |
|----------------------------------|------------------|--------------|
| 2008 | 2009 | |
| دينار | دينار | |
| 5.615.953 | 3.618.632 | مبيعات محلية |
| 2.566.474 | 159.965 | مبيعات تصدير |
| 8.182.427 | 3.778.597 | |

(19) كلفة المبيعات

| للسنة المنتهية في 31 كانون الأول | | |
|----------------------------------|------------------|---|
| 2008 | 2009 | |
| دينار | دينار | |
| 189.946 | 216.165 | بضاعة جاهزة اول المدة |
| 7.311.522 | 3.338.063 | مواد خام وتعبئة وتغليف مستخدمة في الإنتاج |
| 228.798 | 189.146 | رواتب وأجور وملحقاتها |
| 101.310 | 50.239 | مصاريف صناعية أخرى * |
| 5.486 | 3.594 | إستهلاكات صناعية |
| (216.165) | (29.315) | بضاعة جاهزة اخر المدة |
| 7.620.897 | 3.767.892 | |

* مصاريف صناعية أخرى

| للسنة المنتهية في 31 كانون الأول | | |
|----------------------------------|---------------|----------------------------|
| 2008 | 2009 | |
| دينار | دينار | |
| 33.970 | 20.079 | كهرباء |
| 5.175 | 7.212 | مياه |
| 28.594 | 5.493 | مصاريف الصيانة وقطع الغيار |
| 3.336 | 4.650 | مصاريف طبية وعلاجات |
| 5.432 | 3.085 | مصاريف نظافة |
| 4.742 | 3.335 | مصاريف تأمين |
| 5.489 | 2.239 | مستلزمات إنتاج |
| 4.864 | 1.891 | مصاريف الرافعات |
| 4.643 | 1.257 | مصاريف نقل مياه عادمة |
| 1.194 | 719 | محروقات |
| 3.871 | 279 | اخرى |
| 101.310 | 50.239 | |

(20) مصاريف إدارية

| للسنة المنتهية في 31 كانون الأول | | |
|----------------------------------|----------------|-----------------------------------|
| 2008 | 2009 | |
| دينار | دينار | |
| 102.989 | 100.999 | رواتب وأجور |
| 10.887 | 10.571 | مساهمة الشركة في الضمان الاجتماعي |
| 54.765 | 50.753 | أتعاب واستشارات مهنية |
| 25.687 | 23.414 | استهلاك ممتلكات ومعدات |
| 21.480 | 22.556 | مصاريف سفر وتنقلات |
| 27.064 | 16.253 | رسوم ورخص واشتراكات |
| 9.275 | 9.827 | بريد وهاتف وفاكس |
| 2.914 | 3.336 | مصاريف وصيانة السيارات |
| 6.091 | 5.340 | مصاريف الضيافة والنظافة |
| 4.261 | 5.421 | دعاية وإعلان |
| 3.011 | 2.955 | قرطاسية ومطبوعات |
| 5.952 | 1.539 | مصاريف طبية |
| 13.349 | 5.300 | اخرى |
| 287.725 | 258.264 | |

(21) مصاريف بيع وتوزيع

| للسنة المنتهية في 31 كانون الأول | | |
|----------------------------------|---------------|-----------------------------------|
| 2008 | 2009 | |
| دينار | دينار | |
| 57.067 | 18.576 | رواتب وأجور |
| 8.108 | 2.537 | مساهمة الشركة في الضمان الاجتماعي |
| 32.838 | 18.925 | عمولات |
| 63.882 | 15.721 | مصاريف نقل للعملاء |
| 12.637 | 15.265 | مصاريف سيارات التوزيع |
| 10.474 | 6.144 | دعاية وإعلان |
| 11.056 | 5.980 | أخرى |
| 196.062 | 83.148 | |

(22) إيرادات (مصاريف) أخرى

| للسنة المنتهية في 31 كانون الأول | | |
|----------------------------------|---------------|----------------------------|
| 2008 | 2009 | |
| دينار | دينار | |
| 7.926 | 18.426 | مبيعات توالف |
| 27.054 | 1.114 | استدراك ذمم معدومة |
| - | 9.135 | غرامات ضريبة مبيعات مستردة |
| 13.198 | - | استرداد مخصص بدل اجازات |
| 129.237 | - | ايرادات تعبئة |
| 7.580 | - | ايرادات تخزين |
| 4.245 | (253) | أخرى |
| 189.240 | 28.422 | |

(23) موجودات ضريبية مؤجلة

تم احتساب الموجودات الضريبية المؤجلة وفقاً لقانون ضريبة الدخل رقم (57) لعام 1985 وتعديلاته اللاحقة، تمثل الموجودات الضريبية المؤجلة الظاهرة في بيان الدخل الشامل الوفر الضريبي الناتج عن الخسائر المترجمة:

| 2009 | |
|------------------|---|
| دينار | |
| (1.701.473) | الخسائر المترجمة المحاسبية |
| 1.102.320 | خسائر غير مقبولة ضريبياً |
| (599.153) | الخسائر المترجمة الضريبية |
| (395.340) | مخصص تدني الذمم المدينة تم رده خلال السنوات السابقة |
| (994.493) | المجموع |
| 139.229 | موجودات ضريبية مؤجلة |
| %14 | نسبة الضريبة القانونية |

(24) عمليات مع اطراف ذات علاقة

بلغت منافع الادارة العليا والمتمثل بمجلس الادارة والمدير العام للسنة المنتهية في 31 كانون اول 2009 مبلغ 58.600 دينار (50.450 دينار للسنة المنتهية في 31 كانون اول 2008) .

(25) الوضع الضريبي

تم التوصل الى مخالصة نهائية مع دائرة ضريبة الدخل والمبيعات حتى نهاية العام 2008 . حصلت الشركة على تسوية نهائية من دائرة ضريبة الدخل عن السنة المنتهية في 31 كانون الاول 2008

* تم احتساب مخصص ضريبة الدخل، وفقاً لقانون ضريبة الدخل رقم (57) لسنة 1985 وتعديلاته اللاحقة، وفيما يلي ملخص تسوية الربح المحاسبي مع الربح الضريبي:

| <u>2008</u> | <u>2009</u> | |
|------------------|------------------|---------------------------------------|
| دينار | دينار | |
| (124.356) | (621.884) | الخسارة المعلنة |
| <u>(124.356)</u> | <u>(621.884)</u> | الخسارة الضريبية |
| - | - | إعفاء ضريبي 50% |
| | | رصيد المخصص المطلوب بناؤه عن عام 2009 |
| <u>%15</u> | <u>%15</u> | نسبة الضريبة القانونية |

لم يتم احتساب ضريبة الدخل للسنة المنتهية في 31 كانون الاول 2009 وذلك بسبب وجود خسائر .

(26) التزامات محتملة

ان الالتزامات المحتملة على الشركة بتاريخ البيانات المالية تتمثل فيما يلي :

| <u>2008</u> | <u>2009</u> | |
|----------------|----------------|--|
| دينار | دينار | |
| 233.000 | 233.000 | كفالات بنكية ممنوحة من بنك المال الاردني |
| <u>233.000</u> | <u>233.000</u> | |

(27) أحداث لاحقة

لا يوجد أي أحداث هامة وقعت بعد تاريخ بيان المركز المالي من الممكن أن تؤثر على البيانات المالية بشكل جوهري.

- مخاطر الإئتمان

تمثل القيمة المدرجة للموجودات المالية القيمة القصوى التي يمكن أن تتعرض لها الموجودات لمخاطر الإئتمان كما في تاريخ البيانات المالية وهي كما يلي :

| القيمة الدفترية كما في 31 كانون الأول | | |
|---------------------------------------|------------------|--------------------|
| 2008 | 2009 | |
| دينار | دينار | |
| 471.743 | 251.385 | نقد لدى البنوك |
| 1.244.387 | 787.092 | شيكات برسم التحصيل |
| 1.179.249 | 1.238.353 | مدينون |
| 2.895.379 | 2.276.830 | |

ويمثل الجدول التالي اعمار مدينون كما في 31 كانون الأول 2009:

| كما في 31 كانون الأول 2008 | | كما في 31 كانون الأول 2009 | | |
|----------------------------|------------------|----------------------------|------------------|---------------|
| مخصص ذمم مشكوك في تحصيلها* | إجمالي الذمم | مخصص ذمم مشكوك في تحصيلها* | إجمالي الذمم | |
| دينار | دينار | دينار | دينار | |
| (22.573) | 267.641 | (34.635) | 448.739 | أقل من 6 أشهر |
| (372.767) | 1.306.948 | (360.705) | 1.184.954 | أكثر من عام |
| (395.340) | 1.574.589 | (395.340) | 1.633.693 | |

- مخاطر السيولة

فيما يلي الاستحقاقات التعاقدية للمطلوبات المالية:

| أكثر من عام | 12-6 شهر | 6 أشهر أو أقل | التدفقات النقدية المتعاقد عليها | القيمة الدفترية | |
|--------------------|------------------|--------------------|------------------------------------|------------------|----------------------------|
| دينار | دينار | دينار | دينار | دينار | |
| | | | | | 31 كانون الاول 2009 |
| - | - | (371.977) | (371.977) | 371.977 | بنوك دائنة |
| - | - | (1.210.579) | (1.210.579) | 1.210.579 | شيكات اجلة الدفع |
| (820.000) | (420.000) | (420.000) | (1.660.000) | 1.660.000 | قرض بنكي |
| - | - | (280.970) | (280.970) | 280.970 | اوراق دفع |
| - | - | (223.559) | (223.559) | 223.559 | دائنون |
| - | - | (52.321) | (52.321) | 52.321 | ارصدة دائنة اخرى |
| (820.000) | (420.000) | (2.559.406) | (3.799.406) | 3.799.406 | |
| | | | | | 31 كانون الاول 2008 |
| - | - | (304.345) | (304.345) | 304.345 | بنوك دائنة |
| - | - | (606.740) | (606.740) | 606.740 | شيكات اجلة الدفع |
| (1.660.000) | (420.000) | (420.000) | (2.500.000) | 2.500.000 | قرض بنكي |
| - | - | (208.817) | (208.817) | 208.817 | دائنون |
| - | - | (47.182) | (47.182) | 47.182 | ارصدة دائنة اخرى |
| (1.660.000) | (420.000) | (1.587.084) | (3.667.084) | 3.667.084 | |

- مخاطر السوق

مخاطر العملات:

إن جميع موجودات الشركة وعملياتها هي بالدينار الأردني وان المعاملات مع الخارج تتم بالدولار الأمريكي وأن سعر صرف الدولار مقابل الدينار مستقر وهو بواقع 0.709 دينار لكل دولار أمريكي، ولهذا فإن الشركة لا تتعرض لمخاطر تقلبات أسعار الصرف بشكل جوهري.

مخاطر تقلب أسعار الفائدة:

تظهر مطلوبات المالية التي تحمل فوائد كما في تاريخ البيانات المالية كما يلي:

| 31 كانون أول | | |
|------------------|------------------|------------------------------|
| 2008 | 2009 | |
| دينار | دينار | |
| | | أدوات مالية بسعر فائدة ثابت |
| 2.500.000 | 1.940.970 | مطلوبات مالية |
| 2.500.000 | 1.940.970 | |
| | | أدوات مالية بسعر فائدة متغير |
| 304.345 | 371.977 | مطلوبات مالية |
| 304.345 | 371.977 | |

- تحليل حساسية القيمة العادلة للأدوات المالية بسعر فائدة ثابت

لا تعالج الشركة أي موجودات ومطلوبات مالية ذات فائدة ثابتة بالقيمة العادلة من خلال الأرباح والخسائر، ولا تقوم الشركة بمعالجة المشتقات كأدوات تحوط باستخدام نموذج القيمة العادلة. لهذا فإن التغيير في أسعار الفائدة كما في تاريخ البيانات المالية لن يؤثر على الأرباح والخسائر.

- تحليل حساسية التدفقات النقدية للأدوات المالية بسعر فائدة متغير

إن التغيير في سعر الفائدة بمعدل 1% عن أسعار الفائدة كما في تاريخ البيانات المالية سوف يؤدي إلى (الزيادة) النقصان في الأرباح والخسائر وذلك حسب المبالغ الظاهرة في الأسفل، آخذين بعين الاعتبار ثبات أسعار صرف العملات الأجنبية (تم استخدام نفس الأساس في تحليل 2008) :

| الأرباح (الخسائر) | |
|-------------------|-------|
| 1% | 1% |
| نقصان | زيادة |
| دينار | دينار |

31 كانون أول 2009

بنوك دائنة بسعر فائدة متغير (3.719) 3.719

31 كانون أول 2008

بنوك دائنة بسعر فائدة متغير (3.043) 3.043

- القيمة العادلة

تظهر القيمة العادلة للموجودات والمطلوبات المالية بالإضافة للقيمة الدفترية لها في بيان المركز المالي كما يلي:

| كما في 31 كانون الأول 2008 | | كما في 31 كانون الأول 2009 | | |
|----------------------------|------------------|----------------------------|--------------------|--------------------|
| القيمة العادلة | القيمة الدفترية | القيمة العادلة | القيمة الدفترية | |
| دينار | دينار | دينار | دينار | |
| 471.743 | 471.743 | 251.385 | 251.385 | النقد لدى البنوك |
| 1.244.387 | 1.244.387 | 787.092 | 787.092 | شيكات برسم التحصيل |
| 1.179.249 | 1.179.249 | 1.238.353 | 1.238.353 | مدينون |
| 117.743 | 117.743 | 71.421 | 71.421 | ارصدة مدينة اخرى |
| (304.345) | (304.345) | (371.977) | (371.977) | بنوك دائنة |
| (606.740) | (606.740) | (1.210.579) | (1.210.579) | شيكات اجلة الدفع |
| (2.500.000) | (2.500.000) | (1.660.000) | (1.660.000) | قرض بنكي |
| - | - | (280.970) | (280.970) | اوراق دفع |
| (208.817) | (208.817) | (223.559) | (223.559) | دائنون |
| (47.182) | (47.182) | (52.321) | (52.321) | ارصدة دائنة اخرى |
| (653.962) | (653.962) | (1.451.155) | (1.451.155) | |

(29) أرقام المقارنة

تم إعادة تبويب بعض أرقام البيانات المالية للسنة المنتهية في 31 كانون الأول 2008 لتتناسب مع تبويب أرقام البيانات المالية للسنة المنتهية في 31 كانون الأول 2009.