

**Philadelphia Insurance  
Co.Ltd.**

Jabel El - Hussein - Beer Al Sabea Str.  
Tel.: 5668131 - 5668132 - 5668133  
Fax: 569 3945  
E - mail: phico@phicojo.com  
Website: phicojo.com  
P. O.Box 8663 Amman 11121 Jordan



**شركة فيلادلفيا للتأمين**

المساهمة العامة المحدودة  
جبل الحسين - شارع بئر السبع  
تلفون: ٥٦٦٨١٣١ - ٥٦٦٨١٣٢ - ٥٦٦٨١٣٣  
فكسيلي: ٥٦٩٣٩٤٥  
البريد الالكتروني: phico@phicojo.com  
الموقع الالكتروني: www.phicojo.com  
ص.ب: ٨٦٦٣ عمان ١١١٢١ الاردن

Our Ref. : .....  
Your Ref. : .....  
Date : .....

اشارتنا : ٢٩٥ / ٣٢ / ٢٠١٨  
اشارتكم : 2018/3/29  
التاريخ :

السادة/ بورصة عمان ..... المحترمين

عمان

تحية وبعد ،،،

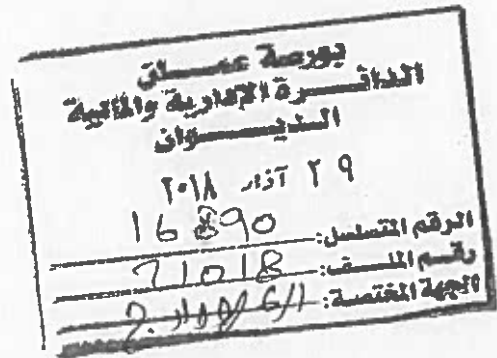
الموضوع : البيانات المالية الختامية كما في 2017/12/31

إشارة إلى الموضوع أعلاه، نرفق لكم البيانات المالية الختامية كما هي في 2017/12/31 باللغة العربية والإنجليزية ومسودة مدقق الحسابات الخارجي حسب الأصول، والمودعة لدى إدارة التأمين بتاريخ 28 شباط الماضي، وسيتم تزويدكم بها بصورتها النهائية حال الحصول على الموافقة .

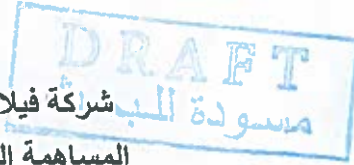
وتفضلوا بقبول فائق الاحترام،،،

شركة فيلادلفيا للتأمين

المساهمة العامة المحدودة







مسودة البشركة فيلادلفيا للتأمين  
المساهمة العامة المحدودة  
عمان - المملكة الاردنية الهاشمية

القوائم المالية الموحدة وتقرير المحاسب القانوني المستقل  
كما في 31 كانون الاول 2017





شركة فيلادلفيا للتأمين  
المساهمة العامة المحدودة  
عمان - المملكة الاردنية الهاشمية

### الصفحة

3_1	تقرير المحاسب القانوني المستقل
4	قائمة المركز المالي الموحدة
5	قائمة الدخل الموحدة
6	قائمة الدخل الشامل الموحدة
7	قائمة التغيرات في حقوق الملكية الموحدة
8	قائمة التدفقات النقدية الموحدة
9	حساب إيرادات الاكتتاب لأعمال التأمينات العامة
10	حساب كلفة التعويضات لأعمال التأمينات العامة
11	حساب أرباح (خسائر) الاكتتاب لأعمال التأمينات العامة
48_12	إيضاحات حول القوائم المالية الموحدة





تقرير مدقق الحسابات المستقل

DRAFT  
مسودة البحث

517 18 01

السادة المساهمين المحترمين  
شركة فيلادلفيا للتأمين المساهمة العامة المحدودة  
عمان - المملكة الاردنية الهاشمية

### تقرير حول تدقيق القوائم المالية الموحدة

#### الرأي

لقد قمنا بتدقيق القوائم المالية الموحدة المرفقة لشركة فيلادلفيا للتأمين المساهمة العامة المحدودة ، والتي تتكون من قائمة المركز المالي الموحدة كما في 31 كانون الأول 2017 ، وكل من قائمة الدخل الموحدة وقائمة الدخل الشامل الموحدة وقائمة التغيرات في حقوق الملكية الموحدة وقائمة التدفقات النقدية الموحدة للسنة المنتهية في ذلك التاريخ ، والإيضاحات حول القوائم المالية الموحدة ، وملخص للسياسات المحاسبية الهامة والمعلومات التوضيحية الأخرى .

برأينا ، إن القوائم المالية الموحدة المرفقة تظهر بصورة عادلة من جميع النواحي الجوهرية المركز المالي الموحدة للشركة كما في 31 كانون الأول 2017، وأداءها المالي وتدفقاتها النقدية للسنة المنتهية في ذلك التاريخ وفقاً للمعايير الدولية للتقارير المالية.

#### اساس الرأي

لقد قمنا بتدقيقنا وفقاً للمعايير الدولية للتدقيق. إن مسؤولياتنا وفقاً لهذه المعايير موضحة لاحقاً في تقريرنا ضمن فقرة مسؤولية المدقق حول تدقيق القوائم المالية الموحدة.

اننا مستفلون عن الشركة وفقاً لمتطلبات مجلس معايير السلوك الأخلاقي الدولية للمحاسبين "دليل قواعد السلوك الأخلاقي للمحاسبين المهنيين" والمتطلبات الأخلاقية ذات الصلة بتدقيقنا للقوائم المالية وإننا قد أوفينا بمسؤوليتنا الأخلاقية الأخرى وفقاً لتلك المتطلبات ومتطلبات مجلس معايير السلوك الأخلاقي الدولية للمحاسبين "دليل قواعد السلوك الأخلاقي للمحاسبين المهنيين".

في اعتقادنا أن أدلة التدقيق التي حصلنا عليها كافية وملانة لتوفر أساساً لإبداء رأي التدقيق.

#### أمور التدقيق الأساسية

إن أمور التدقيق الهامة هي الأمور التي ، وفقاً لحكمنا المهني، لها الاهتمام الأكبر في تدقيقنا للقوائم المالية للسنة الحالية . إن هذه الأمور تم وضعها في الاعتبار في سياق تدقيقنا للقوائم المالية ككل وعند تكوين رأينا حولها ، وليس لغرض إبداء رأي منفصل حول هذه الأمور ومنها :

#### • التدني في قيمة الذمم المدينة

نظراً للطبيعة التقديرية في عملية احتساب مخصص التدني في قيمة الذمم المدينة بأنواعها إيضاح رقم (8,9) ، حيث تقوم الإدارة بتقدير التدني في قيمة الذمم المدينة من خلال استخدام الافتراضات والتقديرات وعندما يكون هناك وجود دليل موضوعي على عدم قدرة الشركة على تحصيل كامل أو جزء من المبالغ المطلوبة ، ويحتسب هذا المخصص على أساس الفرق بين القيمة الدفترية والقيمة القابلة للاسترداد وحسب اعمار الذمم المدينة ، ونظراً لأهميتها فإنها تعتبر من أمور التدقيق الهامة ، ولقد تم الاعتراف بمخصص تدني مقابل الذمم المدينة المشكوك في تحصيلها.

#### ان اجراءات التدقيق التي قمنا بها شملت على :

- إن إجراءات التدقيق شملت دراسة إجراءات الرقابة المستخدمة من الشركة على عملية تحصيل الذمم المدينة وتم دراسة كفاية مخصص التدني المرصود مقابل الذمم المدينة وذلك من خلال تقييم فرضيات الإدارة مع الأخذ بالاعتبار المعلومات الخارجية المتوفرة حول مخاطر الذمم المدينة الآجلة ومدى تطبيق تعليمات الهيئات الرقابية، لقد قيمنا أيضاً كفاية إفصاحات الشركة حول التقديرات المهمة في الوصول للمخصص المسجل مقابل الذمم المشكوك في تحصيلها.



ان اجراءات التدقيق التي قمنا بها شملت على :

- إن إجراءات التدقيق شملت دراسة إجراءات الرقابة المستخدمة من الشركة على عملية تقدير المخصصات الفنية من قبل الفنيين في الشركة ، وكذلك دراسة معقولية التقديرات لعينة من مخصص الادعاءات تحت التسوية المبلغة وغير المبلغة بالاستعانة برأي محامي الشركة في القضايا المقامة على الشركة وتقارير مسوي الخسائر .

- دراسة الاحتساب لعينة من الأقساط غير المكتسبة لأعمال التأمينات العامة وفقا لتعليمات هيئة التأمين. - دراسة مدى التزام الشركة بتطبيق تعليمات أسس احتساب المخصصات الفنية الصادرة عن هيئة التأمين.

- تم الاستعانة أيضا بتقرير من الخبير الاكتواري المعتمد لدى هيئة التأمين لتقديم التقرير الاكتواري الذي يتضمن تقديم رأي محايد لتقييم كفاية المخصصات الفنية للوفاء بالتزامات الشركة تجاه العملاء والمؤمن لهم والمستفيدين من وثائق التأمين الصادرة عن الشركة والذي كانت نتائجه متفقة مع تقديرات الإدارة .

#### • المخصصات الفنية

تعتبر المخصصات الفنية التزامات على الشركة وتعمل على تمكين الشركة من مواجهة التزاماتها تجاه المؤمن لهم، بالإضافة إلى أن تكوين المخصصات يتمشى مع المبادئ المحاسبية ومتطلبات هيئة التأمين ، وتتكون المخصصات الفنية من احتياطي الادعاءات تحت التسوية واحتياطي الأقساط غير المكتسبة ويتم احتسابها وفقا للأسس المعتمدة من هيئة التأمين كما ورد في إيضاح (2).

ونظرا للطبيعة التقديرية في احتساب المخصصات الفنية بالقدر الكافي لمواجهة التزامات الشركة تجاه المؤمن لهم ، فهناك احتمال أن تكون تلك المخصصات غير كافية ، حيث تقوم الإدارة باحتساب وتقدير المخصصات الفنية على أساس استخدام الافتراضات والتقديرات التي تعتمد على خبرة الشركة وعلى المعلومات المتوفرة من مصادر مختلفة وكذلك تطبيقا للأسس المعتمدة من هيئة التأمين كما ورد في إيضاح السياسات المحاسبية رقم (2).

وحسب رأي الإدارة تمثل المبالغ المعترف بها كمخصصات أفضل تقدير للمبالغ المطلوبة لتسوية الالتزام كما في 31 كانون الأول 2017 مع الأخذ بالاعتبار المخاطر وعدم التيقن المرتبط بالالتزام .

وقد تختلف النتائج الفعلية عن تقديرات الإدارة مما يؤدي إلى تغيرات مستقبلية في الالتزامات المقدرة وبناء على ذلك ونظرا لأهميتها وتأثيرها على نتائج أعمال الشركة تعتبر من أمور التدقيق الهامة .

#### مسؤوليات الإدارة عن القوائم المالية الموحدة

إن الإدارة مسؤولة عن إعداد القوائم المالية الموحدة وعرضها بصورة عادلة وفقا للمعايير الدولية للتقارير المالية ومسؤولة عن إعداد نظام رقابة داخلي والذي تعتبره الإدارة ضروريا لغرض إعداد قوائم مالية ، خالية من أخطاء جوهرية ، سواء كانت ناشئة عن احتيال أو خطأ .

إن الإدارة مسؤولة عند إعداد القوائم المالية الموحدة عن تقييم قدرة الشركة على الاستمرار ، والافصاح عندما ينطبق ذلك عن أمور تتعلق بالاستمرارية واستخدام اساس الاستمرارية المحاسبي ، ما لم تنو الإدارة تصفية الشركة أو إيقاف أعمالها أو عدم وجود بديل واقعي غير ذلك . إن الأشخاص المسؤولين عن الإدارة هم المسؤولين على الإشراف على عملية التقارير المالية.

#### مسؤولية المدقق حول تدقيق القوائم المالية الموحدة

إن اهدفنا هي الحصول على تأكيد معقول فيما إذا كانت القوائم المالية الموحدة ككل خالية من الأخطاء الجوهرية ، سواء كانت ناشئة عن الاحتيال أو الخطأ ، وإصدار تقريرنا والذي يتضمن رأينا حول القوائم المالية الموحدة. التأكيد المعقول هو مستوى عال من التأكيد ، ولكنه ليس ضمانا بأن التدقيق الذي تم القيام به وفقا للمعايير الدولية للتدقيق سيكتشف دائما أي خطأ جوهري.

إن الاخطاء يمكن أن تنشأ من الاحتيال أو الخطأ ، وتعتبر جوهرية إذا كانت بشكل فردي أو إجمالي ممكن أن تؤثر بشكل معقول على القرارات الاقتصادية المتخذة من المستخدمين على اساس هذه القوائم المالية الموحدة.



كجزء من عملية التدقيق وفقاً للمعايير الدولية للتدقيق ، نقوم بممارسة الاجتهاد المهني والمحافظة على تطبيق مبدأ الشك المهني خلال التدقيق بالإضافة الى :

• تحديد وتقييم مخاطر الأخطاء الجوهرية في القوائم المالية الموحدة ، سواء كانت ناشئة عن إغتيال أو خطأ ، وكذلك تصميم وتنفيذ إجراءات تدقيق مستجيبة لتلك المخاطر ، والحصول على أدلة تدقيق كافية للحسابية لتوفر أساساً لراينا. ان خطر عدم اكتشاف الأخطاء الجوهرية الناتجة عن احتيال أعلى من الخطر الناتج عن الخطأ ، حيث ان الاحتيال قد يشمل على التواطؤ أو التزوير أو الحذف المتعمد أو التحريف أو تجاوز أنظمة الرقابة الداخلية .

• الحصول على فهم لأنظمة الرقابة الداخلية ذات الصلة بالتدقيق لغايات تصميم إجراءات تدقيق مناسبة حسب الظروف ، وليس لغرض إبداء رأي حول فعالية أنظمة الرقابة الداخلية في الشركة .

• تقييم ملاءمة السياسات المحاسبية المتبعة ومدى معقولية التقديرات المحاسبية والايضاحات ذات العلاقة المعدة من الإدارة.

• الاستنتاج حول ملاءمة استخدام الإدارة لأساس الاستمرارية المحاسبي ، بناء على أدلة التدقيق التي تم الحصول عليها ، فيما إذا كان هنالك وجود لعدم تيقن جوهري يتعلق بأحداث أو ظروف يمكن أن تثير شكاً جوهرياً حول قدرة الشركة على الاستمرار . فإذا توصلنا بأن هنالك وجود لعدم تيقن جوهري ، فنحن مطالبون بلفت الإنتباه في تقرير تدقيقنا إلى الإيضاحات ذات الصلة الواردة في القوائم المالية الموحدة ، أو إذا كان الإفصاح عن هذه المعلومات غير كافٍ ، فإننا سوف نقوم بتعديل رأينا. إستنتاجاتنا تعتمد على أدلة التدقيق التي تم الحصول عليها حتى تاريخ تقرير تدقيقنا. ومع ذلك ، فإنه من الممكن أن تتسبب أحداث أو ظروف مستقبلية في توقف الشركة عن الإستمرار كمنشأة مستمرة

• تقييم العرض العام والشكل والمحتوى للقوائم المالية بما فيها الإفصاحات وفيما إذا كانت القوائم المالية الموحدة تمثل المعاملات والأحداث بشكل يحقق العرض العادل .

• لقد تواصلنا مع الأشخاص المسؤولين عن الإدارة بخصوص نطاق وتوقيت التدقيق المخطط له وملاحظات التدقيق الهامة، بما في ذلك أية نقاط ضعف هامة في الرقابة الداخلية التي تم تحديدها خلال تدقيقنا.

• لقد زدنا الإدارة أيضاً بتصريح حول التزامنا بمتطلبات السلوك المهني المتعلقة بالاستقلالية، وإبلاغهم عن جميع العلاقات والأمور الأخرى التي من الممكن أن تؤثر على استقلاليتنا وكذلك الإجراءات الوقائية إن وجدت.

من تلك الأمور التي تم إيصالها إلى الأشخاص المسؤولين عن الحوكمة ، قيامنا بتحديد الأمور الأكثر أهمية في تدقيق القوائم المالية للسنة الحالية وهي بالتالي أمور التدقيق الأساسية. نقوم بوصف هذه الأمور في تقرير التدقيق إلا إذا كان هنالك قانون أو تشريع يحول دون الإفصاح عن ذلك الأمر ، أو في حالات نادرة جداً، والتي نقرر بها عدم الإفصاح عن ذلك الأمر في تقريرنا، لوجود آثار سلبية متوقع أن تفوق المنفعة العامة من تلك الإفصاحات.

#### تقرير حول المتطلبات القانونية والتشريعية الأخرى

تحتفظ الشركة بسجلات محاسبية منظمة بصورة أصولية، وتتفق من كافة النواحي الجوهرية مع القوائم المالية الموحدة المرفقة ونوصي الهيئة العامة بالمصادقة عليها.

شركة العباسي وشركاه





شركة ففلاذففا للتامفن  
المساهمة العامة المحدودة  
**DRAFT**  
مسودة البحت  
عمان - المملكة الاردنفة الهاشمفة

قائمة المركز المالي الموحدة كما فف 31 كانون الاول 2017

2016	2017	افضاح	الموجودات
دنفار أردنف	دنفار أردنف		
6,647,972	7,046,450	3	ودائع لدى البنوك
13,693	19,663	4	موجودات مالية بالقفمة العادلة من خلال قائمة الدخل
482,644	506,301	5	موجودات مالية بالقفمة العادلة من خلال قائمة الدخل الشامل
11,186	11,186		دفعات على حساب تاسفس شركات
<b>7,155,495</b>	<b>7,583,600</b>		<b>مجموع الاستثمارات</b>
46,077	43,057	6	نقد فف الصندوق ولدى البنوك
57,620	66,889	7	أوراق القبض وشفكات برسم التحصفل
1,456,748	2,095,305	8	ذمم مدفنة - بالصافف
431,245	766,289	9	ذمم شركات التامفن المدفنة - بالصافف
263,234	257,150	10	ممتلكات ومعدات - بالصافف
28	888	11	موجودات ففر ملموسة - بالصافف
188,777	198,108	12	موجودات أخرى
<b>2,443,729</b>	<b>3,427,686</b>		<b>المجموع</b>
<b>9,599,224</b>	<b>11,011,286</b>		<b>مجموع الموجودات</b>
			<b>المطلوبات و حقوق الملكية</b>
			<b>المطلوبات</b>
1,659,317	3,316,903		صافف مخصص الأقساط ففر المكتسبة
2,441,283	2,075,509		صافف مخصص الادعاءات تحت التسوية
<b>4,100,600</b>	<b>5,392,412</b>		<b>مجموع مطلوبات عقود التامفن</b>
474,627	401,712	13	ذمم دائنة
16,025	29,549		مصارفف مستحقة
303,950	358,270	14	ذمم شركات التامفن الدائنة
36,516	36,516	15	مخصصات مختلفة
78,436	37,529	16	مخصص ضرفبة الدخل
177,605	210,789	17	مطلوبات أخرى
<b>5,187,759</b>	<b>6,466,777</b>		<b>مجموع المطلوبات</b>
			<b>حقوق الملكية</b>
4,000,000	4,000,000	18	رأس المال المصرح به والمدفوع
768,215	784,108	19	احتفاطف ففبارف
(27,678)	(354)	20	التففر المتراكم فف القفمة العادلة
(329,072)	(239,245)	21	( الخسائر المتراكمة ) فف نهاية السنة
<b>4,411,465</b>	<b>4,544,509</b>		<b>صافف حقوق الملكية</b>
<b>9,599,224</b>	<b>11,011,286</b>		<b>مجموع المطلوبات وحقوق الملكية</b>

تعد الإفصاحات المرفقة جزء من هذه القوائم المالية و تقرأ معها

المدرر العام

رففس مجلس الإدارة





شركة فيلادلفيا للتأمين

المساهمة العامة المحدودة

عمان - المملكة الاردنية الهاشمية

DRAFT  
مسودة البحث

قائمة الدخل الموحدة للسنة المنتهية في 31 كانون الاول 2017

2016	2017	ايضاح	الايرادات
دينار أردني	دينار أردني		
5,416,753	8,512,240		اجمالي الاقساط المكتتبة
(681,613)	(1,367,967)		يطرح : حصة معيدي التأمين
4,735,140	7,144,273		صافي الاقساط المكتتبة
58,438	(1,657,584)		صافي التغير في مخصص الاقساط غير المكتسبة
4,793,578	5,486,689		صافي ايرادات الاقساط المتحققة
34,685	58,092		ايرادات العمولات
70,041	152,515		بدل خدمة اصدار وثائق التأمين
145,658	154,606	22	فوائد بنكية دائنه
13,207	27,942	23	صافي ارباح ( خسائر ) الموجودات المالية والاستثمارات
303,557	332,426		ايرادات خاصة بحسابات الاكتتاب
3,379	1,151	24	ايرادات اخرى
5,364,105	6,213,421		مجموع الايرادات
			التعويضات والخسائر والمصاريف
(6,291,573)	(5,867,055)		التعويضات المدفوعة
178,730	77,878		يطرح : مستردات
1,276,321	825,719		يطرح : حصة معيدي التأمين
(4,836,522)	(4,963,458)		صافي التعويضات المدفوعة
1,238,982	365,774		صافي التغير في مخصص الادعاءات
(489,798)	(500,615)	26	نفقات موظفين موزعة
(262,166)	(287,771)	25	مصاريف ادارية وعمومية موزعة
(185,084)	(149,040)		اقساط فائض الخسارة
(252,327)	(238,581)		تكاليف اقتناء البوالص
(21,881)	(57,851)		مصاريف اخرى خاصة بالاكتتاب
(4,808,796)	(5,831,542)		صافي عبء التعويضات
(122,449)	(125,154)	26	نفقات الموظفين غير موزعة
(65,542)	(71,943)	25	مصاريف ادارية وعمومية غير موزعة
(18,933)	(15,846)	27	استهلاكات واطفاءات
(6,205)	(10,000)		ديون مشكوك في تحصيلها
(3,876)	-		مصاريف اخرى
(217,005)	(222,943)		اجمالي المصروفات
338,304	158,936		ربح السنة قبل مخصص الضريبة
(78,436)	(53,216)	16	مخصص ضريبة الدخل للسنة
259,868	105,720		ربح السنة بعد مخصص الضريبة يعود الى :
259,868	105,720		مساهمي الشركة
-	-		حقوق غير المسيطرين
259,868	105,720		المجموع
0.065	0.026	28	حصة السهم من ربح السنة

تعد الإيضاحات المرفقة جزء من هذه القوائم المالية و تقرأ معها

المدير العام

رئيس مجلس الإدارة





شركة فيلادلفيا للتأمين  
المساهمة العامة المحدودة  
عمان - المملكة الاردنية الهاشمية

DRAFT

مسودة للبحث

قائمة الدخل الشامل الموحدة للسنة المنتهية في 31 كانون الأول 2017

2016	2017
دينار أردني	دينار أردني
259,868	105,720
11,753	27,324
<u>271,621</u>	<u>133,044</u>
271,621	133,044
-	-
<u>271,621</u>	<u>133,044</u>

ربح السنة بعد مخصص الضريبة  
التغير في القيمة العادلة للموجودات المالية  
مجموع الدخل الشامل يعود الى

مساهمي الشركة  
حقوق غير المسيطرين  
المجموع

تعد الإيضاحات المرفقة جزء من هذه القوائم المالية و تقرأ معها


المدير العام

رئيس مجلس الادارة





قائمة التغيرات في حقوق الملكية الموحدة للسنة المنتهية في 31 كانون الاول 2017

								
الاجمالي	( الخسائر المقتركمة ) في نهاية السنة	دينار اردني	ارباح متحققة	دينار اردني	ارباح غير متحققة	احتياطي القيمة العادلة	احتياطي اجباري	راس المال
دينار اردني	دينار اردني	دينار اردني	دينار اردني	دينار اردني	دينار اردني	دينار اردني	دينار اردني	دينار اردني
4,411,465	(329,072)	(326,505)	(2,567)	(27,678)	768,215	4,000,000	الرصيد كما في 1 كانون الثاني 2017	
105,720	105,720	99,750	5,970	-	-	-	ربح السنة بعد الضريبة	
27,324	-	-	-	27,324	-	-	التغير في احتياطي القيمة العادلة	
133,044	105,720	99,750	5,970	27,324	-	-	مجموع الدخل الشامل	
-	(15,893)	(15,893)	-	-	15,893	-	المحول الى الاحتياطي الاجباري	
4,544,509	(239,245)	(242,648)	3,403	(354)	784,108	4,000,000	الرصيد كما في 31 كانون الاول 2017	
4,150,871	(543,131)	(542,952)	(179)	(39,431)	733,433	4,000,000	الرصيد كما في 1 كانون الثاني 2016	
(11,027)	(11,978)	(11,978)	-	-	951	-	مصاريف سنوات سابقة	
4,139,844	(555,109)	(554,930)	(179)	(39,431)	734,384	4,000,000	الرصيد الافتتاحي المعدل	
259,868	259,868	262,256	(2,388)	-	-	-	ربح السنة بعد الضريبة	
11,753	-	-	-	11,753	-	-	التغير في احتياطي القيمة العادلة	
271,621	259,868	262,256	(2,388)	11,753	-	-	مجموع الدخل الشامل	
-	(33,831)	(33,831)	-	-	33,831	-	المحول الى الاحتياطي الاجباري	
4,411,465	(329,072)	(326,505)	(2,567)	(27,678)	768,215	4,000,000	الرصيد كما في 31 كانون الاول 2016	

إن الأيضاحات المرفقة تشكل جزءاً من هذه القائمة.

المدير العام

رئيس مجلس الإدارة





شركة فيلادلفيا للتأمين  
المساهمة العامة المحدودة  
عمان - المملكة الاردنية الهاشمية

DRAFT  
مسودة البحث

قائمة التدفقات النقدية الموحدة للسنة المنتهية في 31 كانون الأول 2017

2016	2017	ايضاح
دينار اردني	دينار اردني	
338,304	158,936	<u>التدفق النقدي من عمليات التشغيل</u>
		ربح السنة قبل ضريبة
		<u>تعديلات:</u>
18,933	15,846	استهلاكات و اطفاءات
6,205	10,000	ديون مشكوك في تحصيلها
(13,489)	-	مصاريف سنوات سابقة
(58,438)	1,657,586	صافي مخصص الاقساط غير المكتسبة
(1,238,982)	(365,774)	صافي مخصص الادعاءات تحت التسوية
2,388	(5,970)	التغير في القيمة العادلة للموجودات المالية
(945,079)	1,470,624	<u>التدفقات النقدية من عملية التشغيل قبل التغير في بنود راس</u>
		<u>المال العامل</u>
		<u>التغير في الموجودات والمطلوبات:</u>
(15,641)	(9,269)	التغير في شيكات برسم التحصيل
581,514	(648,557)	التغير في الذمم المدينة
(121,435)	(335,044)	التغير في ذمم شركات التأمين المدينة
(23,347)	(9,331)	التغير في الموجودات الأخرى
134,536	(72,915)	التغير في الذمم الدائنة
11,444	13,523	التغير في المصاريف المستحقة
3,810	-	التغير في المخصصات المختلفة
55,743	54,320	التغير في ذمم شركات التأمين الدائنة
(316,838)	33,184	التغير في المطلوبات الأخرى
(635,293)	496,535	<u>صافي التدفق النقدي من عمليات التشغيل قبل الضريبة</u>
		<u>والرسوم المدفوعة</u>
(93,563)	(94,123)	ضريبة دخل ورسوم مدفوعة
(728,856)	402,412	<u>صافي التدفق النقدي من عمليات التشغيل</u>
		<u>التدفق النقدي من عمليات الاستثمار</u>
(11,502)	(9,646)	شراء ممتلكات ومعدات
-	(975)	شراء موجودات غير مملوكة
12,874	3,667	موجودات مالية بالقيمة العادلة من خلال قائمة الدخل الشامل
1,370	(6,954)	<u>صافي التدفق النقدي من الأنشطة الاستثمارية</u>
(727,800)	395,458	<u>صافي (النقص) في النقد</u>
7,196,849	6,469,049	النقد وما في حكمه في بداية السنة
6,469,049	6,864,507	النقد وما في حكمه في نهاية السنة

تعد الإيضاحات المرفقة جزء من هذه القوائم المالية و تقرأ معها

المدير العام

رئيس مجلس الادارة



شركة فيلادلفيا للتأمين المساهمة العامة المحدودة  
عمان - المملكة الأردنية الهاشمية

حساب إيرادات الاكتتاب لاعمال التأمينات العامة عن السنة المنتهية في 31 كانون الاول 2017

المجموع	فروع أخرى		الطبي		المسؤولية		الحريق والأضرار		البحري والنقل		الشركات	
	2017	2016	2017	2016	2017	2016	2017	2016	2017	2016	2017	2016
دينار أردني	دينار أردني	دينار أردني	دينار أردني	دينار أردني	دينار أردني	دينار أردني	دينار أردني	دينار أردني	دينار أردني	دينار أردني	دينار أردني	دينار أردني
4,698,585	8,042,231	4,771	6,712	623,764	838,141	1,915	4,947	59,093	86,485	17,474	11,188	3,991,568
718,168	470,009	(485)	0	-	-	508	-	11,595	2,009	-	-	706,550
5,416,753	8,512,240	4,286	6,712	623,764	838,141	2,423	4,947	70,688	88,494	17,474	11,188	4,698,118
(602,689)	(1,278,773)	-	-	-	-	-	-	-	-	-	-	(602,689)
(78,924)	(89,194)	(2,343)	(4,287)	(2,458)	-	-	-	(59,171)	(75,863)	(14,952)	(9,044)	-
4,735,140	7,144,273	1,943	2,425	621,306	838,141	2,423	4,947	11,517	12,631	2,522	2,144	4,095,429
2,144,892	1,748,049	2,090	2,781	465,526	243,428	379	776	43,864	34,397	3,629	5,755	1,629,404
(427,137)	(88,730)	(1,507)	(1,613)	(325,868)	-	-	-	(36,205)	(29,073)	(2,951)	(5,163)	(60,606)
1,717,755	1,659,319	583	1,168	139,658	243,428	379	776	7,659	5,324	678	592	1,568,798
مخصص الإقساط غير المكتسبة	1,460,912	مخصص الإقساط غير المكتسبة	1,460,912	مخصص الإقساط غير المكتسبة	1,460,912	مخصص الإقساط غير المكتسبة	1,460,912	مخصص الإقساط غير المكتسبة	1,460,912	مخصص الإقساط غير المكتسبة	1,460,912	مخصص الإقساط غير المكتسبة
يطرح - حصة معيدي التأمين	(52,881)	يطرح - حصة معيدي التأمين	(52,881)	يطرح - حصة معيدي التأمين	(52,881)	يطرح - حصة معيدي التأمين	(52,881)	يطرح - حصة معيدي التأمين	(52,881)	يطرح - حصة معيدي التأمين	(52,881)	يطرح - حصة معيدي التأمين
صافي الإقساط غير المكتسبة	1,408,031	صافي الإقساط غير المكتسبة	1,408,031	صافي الإقساط غير المكتسبة	1,408,031	صافي الإقساط غير المكتسبة	1,408,031	صافي الإقساط غير المكتسبة	1,408,031	صافي الإقساط غير المكتسبة	1,408,031	صافي الإقساط غير المكتسبة
يطرح	-	يطرح	-	يطرح	-	يطرح	-	يطرح	-	يطرح	-	يطرح
رصيد آخر المدة	2,950,391	رصيد آخر المدة	2,950,391	رصيد آخر المدة	2,950,391	رصيد آخر المدة	2,950,391	رصيد آخر المدة	2,950,391	رصيد آخر المدة	2,950,391	رصيد آخر المدة
مخصص الإقساط غير المكتسبة	(143,730)	مخصص الإقساط غير المكتسبة	(143,730)	مخصص الإقساط غير المكتسبة	(143,730)	مخصص الإقساط غير المكتسبة	(143,730)	مخصص الإقساط غير المكتسبة	(143,730)	مخصص الإقساط غير المكتسبة	(143,730)	مخصص الإقساط غير المكتسبة
صافي الإقساط غير المكتسبة	2,806,661	صافي الإقساط غير المكتسبة	2,806,661	صافي الإقساط غير المكتسبة	2,806,661	صافي الإقساط غير المكتسبة	2,806,661	صافي الإقساط غير المكتسبة	2,806,661	صافي الإقساط غير المكتسبة	2,806,661	صافي الإقساط غير المكتسبة
التغير في مخصص العجز في الإقساط	-	التغير في مخصص العجز في الإقساط	-	التغير في مخصص العجز في الإقساط	-	التغير في مخصص العجز في الإقساط	-	التغير في مخصص العجز في الإقساط	-	التغير في مخصص العجز في الإقساط	-	التغير في مخصص العجز في الإقساط
صافي الإيرادات المتعلقة من الإقساط المكتسبة	4,885,355	صافي الإيرادات المتعلقة من الإقساط المكتسبة	4,885,355	صافي الإيرادات المتعلقة من الإقساط المكتسبة	4,885,355	صافي الإيرادات المتعلقة من الإقساط المكتسبة	4,885,355	صافي الإيرادات المتعلقة من الإقساط المكتسبة	4,885,355	صافي الإيرادات المتعلقة من الإقساط المكتسبة	4,885,355	صافي الإيرادات المتعلقة من الإقساط المكتسبة
4,256,198	2,013	4,256,198	2,013	4,256,198	2,013	4,256,198	2,013	4,256,198	2,013	4,256,198	2,013	4,256,198

المدير العام

رئيس مجلس الإدارة



**DRAFT**  
مسودة للبحث

شركة فويلالفا للتأمين المساهمة العامة المحدودة  
عمان - المملكة الأردنية الهاشمية



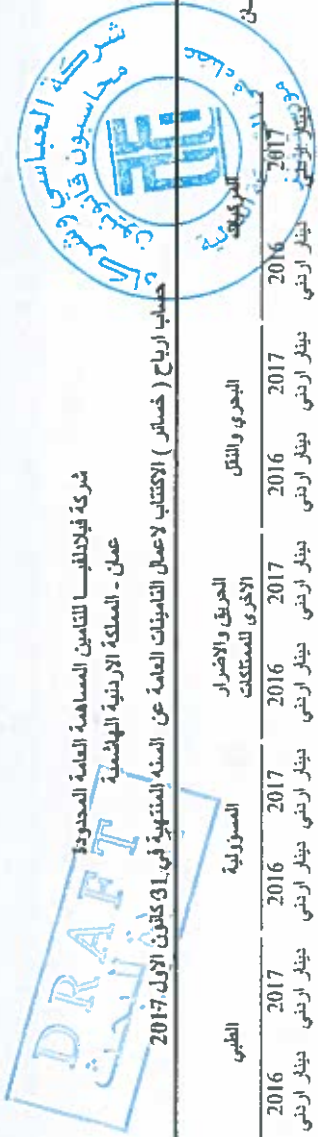
حساب تكلفة التعويضات لأعمال التأمين العامة عن السنة المنتهية في 31 كانون الأول 2017

البيانات												
المجموع		فروع أخرى		الطبي		المسؤولية		الحرق والاضرار الآخرى للممتلكات		البحري والنقل		الميزانية
2016	2017	2016	2017	2016	2017	2016	2017	2016	2017	2016	2017	2017
دينار أردني	دينار أردني	دينار أردني	دينار أردني	دينار أردني	دينار أردني	دينار أردني	دينار أردني	دينار أردني	دينار أردني	دينار أردني	دينار أردني	دينار أردني
6,291,573	5,867,055	5,000	100	1,267,848	697,536	-	2,458	199,507	11,739	-	-	4,819,218
(178,730)	(77,878)	-	-	(51,676)	(20,047)	-	-	(500)	-	-	-	(126,554)
(195,252)	(340,996)	-	-	-	-	-	-	-	-	-	-	(195,252)
(1,081,069)	(484,723)	(3,500)	(221)	(663,494)	-	-	-	(202,735)	(15,149)	-	-	(211,340)
4,836,522	4,963,458	1,500	(121)	552,678	677,489	-	2,458	(3,728)	(3,410)	-	-	4,286,072
4,259,233	4,285,544	426	426	57,673	21,786	2,280	2,280	80,073	151,316	27,028	27,028	4,091,753
728,413	769,210	-	-	113,797	53,219	-	271	-	8,851	-	2,703	614,616
(1,804,943)	(1,740,039)	(298)	(298)	(67,429)	-	-	-	(74,304)	(138,629)	(20,622)	(20,622)	(1,642,290)
(741,420)	(1,239,206)	-	-	-	-	-	-	-	-	-	-	(741,420)
2,441,283	2,075,509	128	128	104,041	75,005	2,280	2,280	5,769	21,538	6,406	9,109	2,322,659
1,707,101	1,306,299	128	128	(9,756)	21,786	2,280	2,280	-	12,687	6,406	6,406	1,708,043
728,413	769,210	-	-	113,797	53,219	-	271	-	8,851	-	2,703	614,616
6,036,594	4,259,233	3,426	426	32,930	57,673	2,230	2,280	159,535	80,073	27,028	27,028	5,811,445
771,606	728,413	-	-	76,518	113,797	-	-	-	-	-	-	695,088
(2,341,504)	(1,804,943)	(2,098)	(298)	(23,051)	(67,429)	-	-	(151,196)	(74,304)	(20,622)	(20,622)	(2,144,537)
(53,563)	-	-	-	(53,563)	-	-	-	-	-	-	-	-
(732,868)	(741,420)	-	-	-	-	-	-	-	-	-	-	(732,868)
3,680,265	2,441,283	1,328	128	32,834	104,041	2,230	2,280	8,339	5,769	6,406	6,406	3,629,128
3,597,540	4,597,684	300	(121)	623,885	648,453	50	2,729	(6,298)	12,359	-	2,703	2,979,603

المدير العام

رئيس مجلس الإدارة





حساب ارباح ( خسائر ) الاكتتاب لاعمال التأمينات العامة عن السنة المنتهية في 31 كانون الاول 2017

المجموع	2017	2016	2017	2016	2017	2016	2017	2016	2017	2016	2017	2016	2017	2016	2017	2016	2017	2016
ديتار ارضي	ديتار ارضي	ديتار ارضي	ديتار ارضي	ديتار ارضي	ديتار ارضي	ديتار ارضي	ديتار ارضي	ديتار ارضي	ديتار ارضي	ديتار ارضي	ديتار ارضي	ديتار ارضي	ديتار ارضي	ديتار ارضي	ديتار ارضي	ديتار ارضي	ديتار ارضي	ديتار ارضي
4,793,578	5,486,689	1,358	1,460	517,536	579,939	2,026	4,150	13,852	13,772	2,608	2,013	4,256,198	4,885,355					
3,597,540	4,597,684	300	(121)	623,885	648,453	50	2,729	(6,298)	12,359	-	2,703	2,979,603	3,931,561					
34,685	58,092	2,755	6,853	-	-	-	-	22,055	24,373	9,875	3,411	-	23,455					
70,041	152,515	438	922	25,895	31,347	254	594	7,099	6,004	647	356	35,708	113,292					
-	-	-	-	-	-	-	-	-	-	-	-	-	-					
303,557	332,426	-	-	213,218	320,291	-	-	12,155	8,792	-	3,071	78,184	272					
1,604,321	1,432,038	4,251	9,356	132,764	283,124	2,230	2,015	61,459	40,582	13,130	6,148	1,390,487	1,090,813					
252,327	238,381	293	45	118,820	67,014	213	91	5,648	5,877	1,433	470	125,920	165,084					
185,084	149,040	-	-	-	-	-	-	-	-	-	-	185,084	149,040					
751,964	788,386	595	622	86,592	77,627	336	458	9,813	8,196	2,426	1,036	652,202	700,447					
21,881	57,851	20	105	720	-	-	-	1,016	389	106	90	20,019	57,267					
1,211,256	1,233,858	908	772	206,132	144,641	549	549	16,477	14,462	3,965	1,596	983,225	1,071,838					
393,065	198,180	3,343	8,584	(73,368)	138,483	1,681	1,466	44,982	26,120	9,165	4,552	407,262	18,975					

المدير العام

رئيس مجلس الادارة



شركة فيلادلفيا للتأمين  
المساهمة العامة المحدودة  
عمان - المملكة الاردنية الهاشمية  
ايضاحات حول القوائم المالية الموحدة

**1- عام**

تأسست شركة فيلادلفيا للتأمين المساهمة العامة المحدودة عام 1980 ، وسجلت الشركة في سجل الشركات المساهمة العامة لدى وزارة الصناعة والتجارة في المملكة الأردنية الهاشمية تحت رقم (141) براسمال مصرح به مقداره 4,000,000 دينار مقسم الى 4,000,000 سهم قيمة كل سهم واحد دينار اردني ، تقوم الشركة بكافة أعمال التأمينات العامة والقيام بالعمليات المالية التي تكون لها علاقة بأعمال الشركة والمساهمة في الشركات والبنوك وشراء وبيع سندات التنمية وتملك الاموال المنقولة وغير المنقولة واقامة الابنية اللازمة لاعمالها ، وللشركة فروع في كل من عمان ، اربد ، الزرقاء

وقد تمت الموافقة على القوائم المالية المرفقة بموجب قرار مجلس الادارة بتاريخ 28 شباط 2018 وهي خاضعة لموافقة الهيئة العامة للمساهمين .

**2- أهم السياسات المحاسبية :-**

**\* أسس اعداد القوائم المالية**

- تم إعداد القوائم المالية للشركة وفقاً للمعايير الصادرة عن مجلس معايير المحاسبة الدولية ووفقاً للقوانين المحلية النافذة وبموجب النماذج الموضوعة من هيئة التأمين.
- تم إعداد القوائم المالية وفقاً لمبدأ التكلفة التاريخية باستثناء الموجودات المالية بالقيمة العادلة من خلال قائمة الدخل والموجودات المالية بالقيمة العادلة من خلال الدخل الشامل الآخر والمشتقات المالية التي تظهر بالقيمة العادلة بتاريخ القوائم المالية، وكذلك تم اظهار الموجودات والمطلوبات المالية المتحوط لها بالقيمة العادلة.
- إنَّ الدينار الأردني هو عملة إظهار القوائم المالية والذي يُمثل العملة الرئيسية للشركة.
- إنَّ السياسات المحاسبية المتبعة للسنة مُتماثلة مع السياسات التي تم إتباعها في السنة السابقة

**أسس توحيد القوائم المالية**

يتم إعداد البيانات المالية للشركة/للشركات التابعة لنفس السنة المالية لشركة التأمين باستخدام نفس السياسات المحاسبية المتبعة في شركة التأمين، إذا كانت الشركة/الشركات التابعة تتبع سياسات محاسبية تختلف عن تلك المتبعة في شركة التأمين فيتم إجراء التعديلات اللازمة على البيانات المالية للشركة/ للشركات التابعة لتتطابق مع السياسات المحاسبية المتبعة في شركة التأمين.

تمثل حقوق غير المسيطرين ذلك الجزء غير المملوك من قبل الشركة من حقوق الملكية في الشركات التابعة. يتم إظهار حقوق غير المسيطرين في صافي موجودات الشركات التابعة في بند منفصل ضمن حقوق الملكية للمجموعة.

في حال إعداد قوائم مالية منفصلة للشركة كمنشأة مستقلة يتم إظهار الاستثمارات في الشركات التابعة بالتكلفة



**شركة فيلادلفيا للتأمين**  
**المساهمة العامة المحدودة**  
**عمان - المملكة الأردنية الهاشمية**

**إيضاحات حول القوائم المالية الموحدة**

فيما يلي جدول يبين رأس مال الشركة التابعة ونسبة الملكية والقيمة الدفترية للاستثمار :

القيمة الدفترية للاستثمار	نسبة الملكية	رأس المال	كيان الشركة	اسم الشركة
348,097	100%	250,000	محدودة المسؤولية	شركة فيلادلفيا للتنمية المالية والتطوير العقاري

- لا يوجد قيمة عادلة للاستثمار اعلاه كونها شركة محدودة مسؤولية
- ملخص الموجودات والمطلوبات والمبيعات وأرباح الشركة التابعة.

الإرباح	الإيرادات	المطلوبات	الموجودات	اسم الشركة
6,324	6,324	2,707	350,804	شركة فيلادلفيا للتنمية المالية والتطوير العقاري



شركة فيلادلفيا للتأمين  
المساهمة العامة المحدودة  
عمان - المملكة الاردنية الهاشمية  
ايضاحات حول القوائم المالية الموحدة

**\* معلومات القطاعات:-**

قطاع الاعمال يمثل مجموعة من الموجودات والعمليات التي تشترك معا في تقديم منتجات او خدمات خاضعة لمخاطر وعوائد تختلف عن تلك المتعلقة بقطاعات اخرى.

القطاع الجغرافي يرتبط في تقديم منتجات او خدمات في بيئة اقتصادية محددة خاضعة لمخاطر وعوائد تختلف عن تلك المتعلقة بقطاعات عمل في بيئات اقتصادية اخرى.

**\* استخدام التقديرات**

ان اعداد القوائم المالية وتطبيق السياسات المحاسبية يتطلب من ادارة الشركة القيام بتقديرات واجتهادات تؤثر على مبالغ الموجودات والمطلوبات المالية والافصاح عن الالتزامات المحتملة ، كما ان هذه التقديرات والاجتهادات تؤثر في الايرادات والمصاريف والمخصصات وكذلك في التغييرات في القيمة العادلة التي تظهر ضمن حقوق الملكية وبشكل خاص يتطلب من ادارة الشركة اصدار احكام واجتهادات هامة لتقدير مبالغ التدفقات النقدية المستقبلية واوقاتها . ان التقديرات المذكورة مبنية بالضرورة على فرضيات وعوامل متعددة لها درجات متفاوتة من التقدير وعدم التيقن وان النتائج الفعلية قد تختلف عن التقديرات وذلك نتيجة التغييرات الناجمة عن اوضاع وظروف تلك التقديرات في المستقبل اننا نعتقد ان تقدير اتنا ضمن القوائم المالية معقوله ومفصلة على النحو التالي:-

- يتم تكوين مخصص تدني مدينين اعتمادا على اساس وفرضيات معتمدة من قبل ادارة الشركة لتقدير المخصص الواجب تكوينه بموجب متطلبات المعايير الدولية للتقارير المالية.
- يتم تحميل السنة المالية بما يخصها من نفقة ضريبة الدخل وفقا للأنظمة والقوانين.
- تقوم الادارة باعادة تقدير الاعمار الانتاجية للاصول الملموسة بشكل دوري لغايات احتساب الاستهلاكات السنوية اعتمادا على الحالة العامة لتلك الاصول وتقديرات الاعمار الانتاجية المتوقعة في المستقبل ، ويتم اخذ خسارة التدني (إن وجدت ) في بيان الدخل.
- يتم تقدير مخصص الادعاءات والمخصصات الفنية اعتمادا على دراسات فنية ووفقا لتعليمات هيئة التأمين وبناءا على دراسات اکتوارية.
- يتم تكوين مخصص لقاء القضايا المقامة ضد الشركة اعتمادا على دراسة قانونية معدة من قبل محامي الشركة والتي بموجبها يتم تحديد المخاطر المحتمل حدوثها بالمستقبل ويعاد النظر بتلك الدراسات بشكل دوري.
- تقوم الادارة بمراجعة دورية للموجودات المالية والتي تظهر بالكلفة لتقدير اي تدني في قيمتها ويتم اخذ هذا التدني في قائمة الدخل للسنة

**\* السياسات المحاسبية الهامة**

ان السياسات المحاسبية المتبعة عند إعداد هذه القوائم المالية، متفقة مع تلك التي اتبعت في اعداد القوائم المالية للسنة المنتهية في 31 كانون الاول 2016 باستثناء ما يلي :

**أ- المعايير والتفسيرات الجديدة والمعدلة والتي صدرت وتم تطبيقها من قبل الشركة في الفترة التي تبدأ 1 كانون الثاني**

**2017 . ولم يكن لهذه المعايير تأثير جوهري على القوائم المالية**

- تعديلات معيار المحاسبة الدولي رقم 7 - " بيان التدفقات النقدية " والنافذ تطبيقها في اول كانون الثاني 2017 . وتتطلب التعديلات افصاحات اضافية حول التغييرات في المطلوبات الناتجة عن أنشطة التمويل .
- تعديلات معيار المحاسبة الدولي رقم 12 - " ضرائب الدخل " والنافذ تطبيقها في اول كانون الثاني 2017 . توضح التعديلات القياس والمحاسبة للموجودات الضريبية المؤجلة .



شركة فيلادلفيا للتأمين  
المساهمة العامة المحدودة  
عمان - المملكة الاردنية الهاشمية  
ايضاحات حول القوائم المالية الموحدة

ب- المعايير والتفسيرات الجديدة والمعدلة والتي صدرت الا انها غير نافذة التطبيق في الفترة التي تبدأ اول كانون ثاني 2017 . ولم تقم الشركة بالتطبيق المبكر لاي منها .

- معيار التقارير المالية الدولي رقم 9 - " الادوات المالية " والنافذ تطبيقه في اول كانون ثاني 2018 يتناول تصنيف وقياس والاعتراف بالموجودات والمطلوبات المالية ودخل قواعد جديدة لمحاسبة التحوط .
- معيار التقارير المالية الدولي رقم 15 - " الايراد من العقود مع العملاء " ، والنافذ تطبيقه في اول كانون ثاني 2018 . هذا وسوف يحل هذا المعيار محل معيار المحاسبة الدولي رقم 18 والذي يغطي عقود السلع وخدمات ومعيار المحاسبة الدولي رقم 11 الذي يغطي عقود البناء . بناء على المعيار الجديد يتم الاعتراف بالايرادات عند نقل السيطرة على السلعة او الخدمة للعميل وبالتالي فان فكرة السيطرة تحل محل فكرة المخاطر والعائد .
- معيار التقارير المالية الدولي رقم 16 - " عقود الايجار " ، والنافذ تطبيقه في اول كانون ثاني 2019 . هذا وسوف يحل هذا المعيار محل معيار المحاسبة الدولي رقم 17 " عقود الايجار " . يتطلب المعيار الجديد ان يسجل المستاجر التزامات التاجير المستقبلية لكافة عقود التاجير بما فيها "حق استخدام الاصل " .

لا يوجد معايير أو تفسيرات اخرى غير نافذة التطبيق ولها تأثير جوهري على القوائم المالية .

**ممتلكات ومعدات :**

تظهر الممتلكات والمعدات بالتكلفة بعد تنزيل الاستهلاك المتراكم و اية خسائر تدني متراكمة ، ويتم استهلاك الممتلكات والمعدات (باستثناء الاراضي) عندما تكون جاهزة للاستخدام بطريقة القسط الثابت على مدى العمر الانتاجي المتوقع لها باستخدام النسب السنوية التالية ، ويتم تسجيل مصروف الاستهلاك في بيان الدخل .

2%	مباني
10%	اثاث ومفروشات
15%	الالات والادوات المكتبية
25%	اجهزة حاسوب
9%	ديكورات وتجهيزات داخلية
15%	وسائط نقل

يتم احتساب استهلاك الممتلكات والمعدات عندما تكون هذه الموجودات جاهزة للاستخدام للاغراض المنوي استعمالها ، يجب اظهار كامل قيمة مصروف الاستهلاك للفترة ضمن البند المخصص لذلك في قائمة الدخل .

عندما يقل المبلغ الممكن استرداده من أي من الممتلكات والمعدات عن صافي قيمتها الدفترية يتم تخفيض قيمتها الى القيمة الممكن استردادها وتسجل قيمة التدني في قائمة الدخل، يتم مراجعة العمر الانتاجي للممتلكات والمعدات في نهاية كل عام ، فإذا كانت توقعات العمر الانتاجي تختلف عن التقديرات المعدة سابقا يتم تسجيل التغير في التقدير للسنوات اللاحقة باعتباره تغير في التقديرات، وفي حالة استبعاد أي من الممتلكات فيتم حذف القيمة المسجلة للاصل المستبعد والاستهلاك المتراكم في تاريخ الاستبعاد من الحسابات وترحل القيمة سواء ربح او خسارة الى قائمة الدخل .

يتم اسبعاد الممتلكات والمعدات عند التخلص منها او عندما لا يعود اية منافع مستقبلية متوقعة من استخدامها او من التخلص منها .



شركة فيلادلفيا للتأمين  
المساهمة العامة المحدودة  
عمان - المملكة الاردنية الهاشمية  
ايضاحات حول القوائم المالية الموحدة

**الموجودات غير الملموسة :**

يتم تصنيف الموجودات غير الملموسة على اساس تقدير العمر الزمني لفترة محددة او لفترة غير محددة ويتم اطفاء الموجودات غير الملموسة التي لها عمر زمني محدد خلال العمر ويتم قيد الاطفاء في قائمة الدخل . اما الموجودات غير الملموسة التي عمرها الزمني غير محدد فيتم مراجعة التدني في قيمتها في تاريخ القوائم المالية ويتم تسجيل اي تدني في قيمتها في بيان الدخل ، لا يتم رسملة الموجودات غير الملموسة الناتجة داخليا في الشركة ويتم تسجيلها في بيان الدخل في نفس يتم مراجعة اية مؤشرات على تدني قيمة الموجودات غير الملموسة في تاريخ القوائم المالية كذلك يتم مراجعة تقدير العمر الزمني لتلك الموجودات ويتم اجراء اية تعديلات على الفترات اللاحقة.

تشمل الموجودات غير الملموسة (برامج الحاسوب ) وتقوم ادارة الشركة بتقدير العمر الزمني لكل بند حيث يتم اطفاء تلك الموجودات بطريقة القسط الثابت بنسبة 25%.

**الموجودات المالية:**

**موجودات مالية بالقيمة العادلة من خلال قائمة الدخل:-**

وهي الموجودات التي يتم اقتنائها بشكل مبدئي بهدف بيعها في المستقبل القريب والتي تمثل جزء من محفظة ادوات مالية تديرها الشركة.

وتقتضي سياسة الشركة تسجيل الموجودات المالية بالقيمة العادلة من خلال قائمة الدخل بالقيمة العادلة عند الشراء ( قيد مصاريف الاقتناء على بيان الدخل عند الشراء ) ويعاد تقييمها في تاريخ القوائم المالية بالقيمة العادلة ويتم تسجيل التغيرات اللاحقة في القيمة العادلة في قائمة الدخل الموحد في نفس فترة حدوث التغير بما فيها التغير في القيمة العادلة الناتجة عن فروقات تحويل بنود الموجودات غير النقدية بالعملات الاجنبية.

يتم تسجيل الارباح الموزعة او العوائد في بيان الدخل عند تحققها ( اقرارها من الهيئة العامة للمساهمين ) ، لايجوز اعادة تصنيف اي موجودات مالية من او الى هذا البند الا في الحالات المحددة في معايير التقارير المالية الدولية ، ولايجوز تصنيف اي ادوات ملكية ليس لها اسعار في اسواق نشطة وتداولات نشطة ضمن هذا البند.

**يتم تصنيف الموجودات المالية بغرض المتاجرة:-**

- تم اقتنائها بشكل مبدئي بهدف بيعها في المستقبل القريب ، او تمثل نوعا من المشتقات التي لا تعتبر اداة تحوط.
- تمثل جزء من محفظة ادوات مالية معلومة تديرها الشركة وتشتمل على نموذج فعلي لاداة مالية تحقق ارباح على المدى القصير.



شركة فيلادلفيا للتأمين  
المساهمة العامة المحدودة  
عمان - المملكة الاردنية الهاشمية  
ايضاحات حول القوائم المالية الموحدة

**موجودات مالية بالقيمة العادلة من خلال قائمة الدخل الشامل**

وهي الموجودات التي يتم اقتنائها بهدف بيعها في المستقبل البعيد ولا يحتفظ بها حتى تاريخ الاستحقاق ، والتي تمثل جزءا من محفظة ادوات مالية تديرها الشركة.

تقيد الموجودات المالية من خلال قائمة الدخل الشامل الاخر بالتكلفة عند الاقتناء مضافا اليها مصاريف الاقتناء عند الشراء ويعاد تقييمها بالقيمة العادلة بتاريخ القوائم المالية ، وتقيد الارباح او الخسائر الناتجة عند اعادة التقييم في حساب مستقل ضمن حقوق الملكية وفي حال بيع هذه الموجودات او اي جزء منها او تدني قيمتها يتم تحويل الارباح او الخسائر الناتجة عن ذلك البيع في قائمة الدخل بما في ذلك المبالغ المقيدة سابقا في حقوق الملكية والتي تخص هذه الموجودات.

يمكن استرجاع خسارة التدني التي تم تسجيلها سابقا في قائمة الدخل اذا ما تبين بموضوعية ان الزيادة في القيمة العادلة قد حدثت في فترة لاحقة لتسجيل خسارة التدني ، حيث يتم استرجاع خسارة التدني لادوات الدين من خلال قائمة الدخل في حين يتم استرجاع خسارة التدني في اسهم الشركات من خلال التغير المتراكم في القيمة العادلة ، وتظهر الاستثمارات التي يتعذر قياس القيمة العادلة لها بشكل يعتمد عليه بالتكلفة.

يتم تسجيل الارباح والخسائر الناجمة عن فروقات تحويل العملة الاجنبية لادوات الدين ( التي تحمل فوائد ) ضمن الموجودات المالية المتوفرة للبيع في قائمة الدخل ، في حين يتم تسجيل فروقات تحويل العملة الاجنبية لادوات الملكية في بند التغير المتراكم في القيمة العادلة ضمن حقوق الملكية.

يتم تسجيل الارباح الموزعة الناتجة من الموجودات المالية بالقيمة العادلة من خلال قائمة الدخل الشامل في قائمة الدخل عندما يتم تحققها ، وفي حال استبعاد الاستثمار او وجود انخفاض مستمر في القيمة ، فان الارباح او الخسائر نتيجة تقييمه سابقا والمثبتة ضمن مخصص اعادة تقييم استثمارات يتم ادراجها ضمن قائمة الدخل.

يتم تسجيل الفوائد المكتسبة من الموجودات المالية بالقيمة العادلة من خلال قائمة الدخل الشامل في قائمة الدخل باستخدام طريقة الفائدة الفعالة كما يسجل التدني في الموجودات في قائمة الدخل الموحد عند حدوثه. لايجوز اعادة تصنيف اية موجودات مالية من او الى هذا البند الا في الحالات المحددة في معايير التقارير المالية الدولية. تاريخ الاعتراف بالموجودات المالية .. يتم الاعتراف بشراء وبيع الموجودات المالية في تاريخ المتاجرة ( تاريخ التزام الشركة ببيع او شراء الموجودات المالية ).

**التدني في قيمة الموجودات المالية:**

تقوم الشركة بمراجعة القيم المثبتة في السجلات للموجودات المالية في تاريخ القوائم المالية لتحديد فيما اذا كانت هنالك مؤشرات تدل على تدني في قيمتها افراديا او على شكل مجموعة ، وفي حالة وجود مثل هذه المؤشرات فإنه يتم تقدير القيمة القابلة للاسترداد من اجل تحديد خسارة التدني .

يتم تحديد مبلغ التدني كما يلي :

تدني قيمة الموجودات المالية التي تظهر بالتكلفة المطفأة : يمثل الفرق بين القيمة المثبتة في السجلات والقيمة الحالية للتدفقات النقدية المتوقعة مخصومة بسعر الفائدة الاصلي.

تدني الموجودات المالية المتوفرة للبيع التي تظهر بالقيمة العادلة : يمثل الفرق بين القيمة المثبتة في السجلات والقيمة العادلة.

تدني قيمة الموجودات المالية التي تظهر بالتكلفة : يمثل الفرق بين القيمة المثبتة في السجلات والقيمة الحالية للتدفقات النقدية المتوقعة مخصومة بسعر السوق السائد للعائد على موجودات مالية مشابهة

يتم تسجيل التدني في القيمة في بيان الدخل كما يتم تسجيل اي وفر للفترة اللاحقة نتيجة التدني السابق في الموجودات المالية في بيان الدخل باستثناء التدني في اسهم الشركات المتوفرة للبيع حيث يتم استرجاعه من خلال التغير المتراكم في القيمة العادلة .



شركة فيلادلفيا للتأمين  
المساهمة العامة المحدودة  
عمان - المملكة الاردنية الهاشمية  
ايضاحات حول القوائم المالية الموحدة

**التقاص**

يتم اجراء تقاص بين الموجودات المالية والمطلوبات المالية و اظهار المبلغ الصافي في الميزانية العامة فقط عندما تتوفر الحقوق القانونية الملزمة وكذلك عندما يتم تسويتها على اساس التقاص او يكون تحقق الموجودات وتسوية المطلوبات في نفس

**التدني في قيمة موجودات اعادة التأمين:**

اذا كان هنالك اي مؤشر يدل على انخفاض في قيمة موجودات اعادة التأمين الخاصة بالشركة صاحبة العقود المعاد تأمينها عندها على الشركة تخفيض القيمة الحالية لتلك العقود وتسجيل خسارة التدني في بيان الدخل .

يتم الاعتراف بالتدني في الحالات التالية فقط:

وجود دليل موضوعي نتيجة حدث حصل بعد تسجيل موجودات اعادة التأمين يؤكد على عدم قدرة الشركة تحصيل كل المبالغ المستحقة تحت شروط العقود.

يوجد لذلك الحدث اثر يمكن قياسه بشكل واضح وموثوق على المبالغ التي ستقوم الشركة بتحصيلها من معيد التأمين.

**مخصص نهاية الخدمة :**

يتم احتساب مخصص تعويض نهاية الخدمة للموظفين وفقا لسياسة الشركة التي تتوافق مع قانون العمل الاردني .

يتم تسجيل التعويضات السنوية المدفوعة للموظفين الذين يتركون الخدمة على حساب مخصص تعويض نهاية الخدمة عند دفعها ، ويتم اخذ مخصص للالتزامات المترتبة على الشركة عن تعويض نهاية الخدمة للموظفين في قائمة الدخل.

**تاريخ تعويض الاعتراف بالموجودات المالية :**

يتم الاعتراف بشراء وبيع الموجودات المالية في تاريخ المتاجرة ( تاريخ التزام الشركة ببيع او شراء الموجودات المالية ).

**القيمة العادلة :**

إن اسعار الاغلاق بتاريخ البيانات المالية في اسواق نشطه تمثل القيمة العادلة للادوات المالية التي ليس لها اسعار سوقية.

في حال عدم توفر اسعار معلنة او عدم وجود تداول نشط لبعض الادوات المالية او عدم نشاط السوق يتم تقدير قيمتها العادلة بعدة طرق منها:-

- مقارنتها بالقيمة السوقية الحالية لاداة مالية مشابهه لها الى حد كبير.

- تحليل التدفقات النقدية المستقبلية وخصم التدفقات النقدية المتوقعة بنسبة مستخدمة في اداة مالية مشابهه لها.

- نماذج تسعير الخيارات.

في حال وجود موجودات مالية يتعذر قياس قيمتها العادلة بشكل يعتمد عليه فيتم اظهارها بالتكلفة / التكلفة المطفأة ، وفي حال حصول تدني في قيمتها يتم تسجيل قيمة التدني في قائمة الدخل.

**ذمم معيدي التأمين :**

تحسب حصص معيدي التأمين من اقساط التأمين والتعويضات المدفوعة والمخصصات الفنية وكافة الحقوق والالتزامات المترتبة عن اعادة التأمين بناء على العقود المبرمة بين الشركة ومعيدي التأمين ووفقا لاساس الاستحقاق.

**النقد وما في حكمه :**

يمثل النقد وما في حكمه نقد في الصندوق والارصدة لدى البنوك وودائع لدى البنوك وباستحقاقات لا تتجاوز الثلاثة اشهر بعد تنزيل حسابات البنوك الدائنة والارصدة مقيدة السحب .



شركة فيلادلفيا للتأمين  
المساهمة العامة المحدودة  
عمان - المملكة الاردنية الهاشمية  
ايضاحات حول القوائم المالية الموحدة

**ضريبة الدخل :**

يمثل مصاريف الضرائب مبالغ الضرائب المستحقة والضريبة المؤجلة.

**أ- الضرائب المستحقة**

تحتسب مصاريف الضرائب المستحقة على اساس الارباح الخاضعة للضريبة وتختلف الارباح الخاضعة للضريبة عن الارباح المعلنة في بيان الدخل لان الارباح المعلنة تشمل ايرادات غير خاضعة للضريبة او مصاريف غير قابلة للتزليل في السنة المالية وانما في سنوات لاحقة او الخسائر المتراكمة المقبولة ضريبيا او بنود ليست خاضعة او مقبولة للتزليل لاجراض تحسب الضرائب بموجب النسب الضريبية المقررة بموجب القوانين والانظمة والتعليمات النافذة ذات العلاقة.

**ب- الضرائب المؤجلة :**

ان الضرائب المؤجلة هي الضرائب المتوقع دفعها او استردادها نتيجة الفروقات الزمنية المؤقتة بين قيمة الموجودات او المطلوبات في القوائم المالية والقيمة التي يتم احتساب الربح الضريبي على اساسها يتم احتساب الضرائب باستخدام طريقة الالتزام بالميزانية العامة وتحتسب الضرائب المؤجلة وفقا للنسب الضريبية التي يتوقع تطبيقها عند تسوية الالتزام الضريبي او تحقيق الموجودات الضريبية المؤجلة.

يتم مراجعة رصيد الموجودات الضريبية المؤجلة في تاريخ القوائم المالية ويتم تخفيضها في حالة توقع عدم امكانية الاستفادة من تلك الموجودات الضريبية جزئيا او كليا او بتسديد الالتزام الضريبي او انتهاء الحاجة له.

**العملات الأجنبية**

تسجل قيم المعاملات التي تتم بالعملات الأجنبية بما يعادلها بالدينار الاردني بأسعار الصرف بتاريخ تنفيذ المعاملة، وفي تاريخ القوائم المالية تحول الموجودات والمطلوبات بالعملات الأجنبية الى الدينار الاردني بأسعار الصرف الوسيطة المعلنة من البنك المركزي الاردني وتدرج الارباح او الخسائر الناتجة عن عمليات التحويل في قائمة الدخل.

**المخصصات :**

يتم الاعتراف بالمخصصات عندما يكون على الشركة التزامات في تاريخ اعداد القوائم المالية ناشئة عن احداث سابقة وان تسديد الالتزامات محتمل ويمكن قياس قيمتها بشكل يعتمد عليه.

تمثل المبالغ المعترف بها كمخصصات افضل تقدير للمبالغ المطلوبة لتسوية الالتزام كما في تاريخ القوائم المالية ، مع الاخذ بعين الاعتبار المخاطر وعدم التيقن المرتبط بالالتزام . عندما يتم تحديد قيمة المخصص على اساس التدفقات النقدية المقدرة لتسوية الالتزام الحالي ، فان قيمته الدفترية تمثل القيمة الحالية لهذه التدفقات النقدية.

عندما يكون من المتوقع ان يتم استرداد بعض او كافة المنافع الاقتصادية المطلوبة من اطراف اخرى لتسوية المخصص، يتم الاعتراف بالذمه المدينه ضمن الموجودات اذا كان استلام التعويضات فعليا مؤكدا ويمكن قياس قيمتها بشكل يعتمد عليه.

**( أ ) المخصصات الفنية :**

يتم رصد المخصصات الفنية والاحتفاظ بها وفقا لتعليمات هيئة التأمين وذلك كما يلي:

يحسب مخصص الاقساط الغير مكتسبة لاعمال التأمينات العامة على اساس عدد الايام المتبقية لانتهاء مدة وثيقة التأمين ولهذا الغرض تعتبر ايام السنة 365 يوم، أما بالنسبة للتأمين ضد أخطار النقل فيتم احتساب المخصص على أساس اقساط اخر شهور وذلك وفقا لاحكام القانون والانظمة والتعليمات الصادرة بمقتضاه 3

يتم احتساب مخصص الادعاءات ( المبلغة ) بتحديد الحد الاقصى لقيمة التكاليف الاجمالية المتوقعة لكل ادعاء على حدة ، ويتم احتسابه من قبل الدائرة الفنية المعنية بالشركة.

يحسب مخصص العجز في الاقساط ومخصص الادعاءات غير المبلغة بناء على خبرة الشركة وتقديراتها.



شركة فيلادلفيا للتأمين  
المساهمة العامة المحدودة  
عمان - المملكة الاردنية الهاشمية  
ايضاحات حول القوائم المالية الموحدة

---

**ب- مخصص تدني مدينون :**

يتم احتساب مخصص تدني للمدينين وفقاً لدراسة تعميمية للذمم العملاء ، ويؤخذ في الاعتبار طبيعة الذمة وصاحبها واستمرارية عمله مع الشركة ونوعيتها ان كانت حكومية او شبه حكومية او خاصة ويحسب هذا المخصص على اساس الفرق بين القيمة الدفترية والقيمة القابلة للاسترداد

**تحقق الإيرادات**

**أ- عقود التأمين :-**

يتم تسجيل اقساط التأمين الناتجة عن عقود التأمين كإيرادات للسنة ( اقساط تأمين مكتسبة ) على اساس الفترات الزمنية المستحقة وبما يتناسب مع فترة التغطية التأمينية . يتم تسجيل اقساط التأمين غير المكتسبة من خلال عقود التأمين كما بتاريخ الميزانية العمومية ضمن المطلوبات كاقساط تأمين غير مكتسبة .

يتم قيد الادعاءات ومصاريف تسويات الخسائر المتكبدة ضمن بيان الدخل على اساس قيمة الالتزام المتوقع للتعويض العائد الى حملة وثائق التأمين او الى اطراف اخرى متضررة .

**ب- إيرادات التوزيعات والفوائد :-**

يتم تحقق إيرادات التوزيعات من الاستثمارات عندما ينشأ حق للمساهمين باستلام دفعات عن توزيعات الارباح وذلك عند اقرارها من الهيئة العامة للمساهمين ، يتم احتساب إيرادات الفوائد وفقاً لاساس الاستحقاق ، على اساس الفترات الزمنية المستحقة والمبالغ الاصلية ومعدل الفائدة المكتسب

**الاعتراف بالمصاريف**

يتم اطفاء كافة العمولات والتكاليف الاخرى للحصول على وثائق التأمين الجديده او المجددة في بيان الدخل في سنة حدوثها . ويتم الاعتراف بالمصاريف الاخرى بناء على اساس الاستحقاق .

**تعويضات التأمين**

تمثل تعويضات التأمين الادعاءات المدفوعة خلال السنة والتغير في مخصص الادعاءات وتشمل تعويضات التأمين كل المبالغ المدفوعة خلال العام ، سواء كانت تخص السنة الحالية او السنوات السابقة . تمثل الادعاءات تحت التسوية اعلى قيمة مقدرة لتسوية كافة الادعاءات الناتجة عن احداث حصلت قبل تاريخ الميزانية ولكن لم يتم تسويتها حتى تاريخه . يتم احتساب الادعاءات تحت التسوية على اساس افضل معلومات متوفرة في تاريخ اقفال القوائم المالية وتشمل مخصص للادعاءات غير المبلغه.

**تعويضات الحطام والتنازل :**

يتم الاخذ في الاعتبار العائد المتوقع من الحطام وتعويضات التنازل عند قياس الالتزام لمقابلة الادعاءات .

**المصاريف الادارية والعمومية :**

يتم تحميل كافة المصاريف الادارية والعمومية القابلة للتوزيع لكل فرع تأمين على حدا كما يتم توزيع (80%) من المصاريف الادارية والعمومية غير القابلة للتوزيع على دوائر التأمين المختلفة على اساس الاقساط المتحققة لكل دائرة منسوبا الى اجمالي الاقساط .



شركة فيلادلفيا للتأمين  
المساهمة العامة المحدودة  
عمان - المملكة الاردنية الهاشمية  
ايضاحات حول القوائم المالية الموحدة

---

**\* نفقات الموظفين :**

يتم تحميل كافة نفقات الموظفين القابلة للتوزيع لكل افرع التأمين على حدا كما يتم توزيع (80%) من نفقات الموظفين غير القابلة للتوزيع على دوائر التأمين المختلفة على اساس الاقساط المتحققة لكل دائرة منسوبا الى اجمالي الاقساط.

**\* تكاليف اقتناء وثائق التأمين :**

تمثل تكاليف الاقتناء التكاليف التي تتكبدها الشركة مقابل بيع او اكتتاب او بدء عقود تأمين جديدة. ويتم تسجيل تكاليف الاقتناء في بيان الدخل.

**\* الموجودات المالية المرهونة:**

وهي تلك الموجودات المالية المرهونة لصالح اطراف اخرى مع وجود حق للطرف الاخر بالتصرف فيها ببيع او اعادة رهن يستمر تقييم هذه الموجودات وفقا للسياسات المحاسبية المتبعة لتقييم كل منها حسب تصنيفه الاصلي.

**\* اختبار كفاية الالتزام :**

يتم بتاريخ الميزانية العامة تقييم كفاية وملانمة مطلوبات التأمين وذلك عن طريق احتساب القيمة الحالية للتدفقات النقدية المستقبلية الخاصة بعقود التأمين القائمة واطهر التقييم ان القيمة الحالية لمطلوبات التأمين كافية بالمقارنة مع التدفقات النقدية المستقبلية المتوقعة الخاصة بعقود التأمين القادمة .

**\* عرض الادوات المالية**

يتم عرض الادوات المالية وفقاً للنماذج المقررة من قبل هيئة التأمين ، وتبين بعض الفقرات الواردة ادناه السياسات المتعلقة بهذه الادوات .

**\* تعريف الادوات المالية**

تعرف الاداة المالية بأنها عقد ينتج عن اصل مالي في منشأة والتزام مالي او ادارة حقوق ملكية في منشأة اخرى، وتتألف الادوات المالية بشكل رئيسي من النقد وارصدة البنوك والذمم المدينة والدائنة وضم شركات اعادة التأمين المدينة والدائنة والاوراق المالية ، ولا تتعامل الشركة بالادوات المشتقة .

**\* تاريخ الاعتراف بالادوات المالية**

يتم الاعتراف في اصول والتزامات الشركة المالية من سنة الى اخرى على اساس طريقة المحاسبة بتاريخ المتاجرة.



شركة فيلادلفيا للتأمين  
المساهمة العامة المحدودة  
عمان - المملكة الاردنية الهاشمية  
ايضاحات حول القوائم المالية الموحدة

3- ودائع لدى البنوك

يتألف هذا البند مما يلي :-

2016	2017
دينار أردني	دينار أردني
6,647,972	7,046,450
<u>6,647,972</u>	<u>7,046,450</u>

داخل الاردن

ودائع بنكية

المجموع

أما استحقاقات هذه الودائع فيمكن تلخيصها كما يلي:

2,784,431	3,260,312
2,044,356	1,876,824
1,819,185	1,909,314
<u>6,647,972</u>	<u>7,046,450</u>

ودائع تستحق خلال شهر واحد

ودائع تستحق لأكثر من شهر وحتى ثلاثة اشهر

ودائع تستحق من ثلاثة اشهر وحتى سنة

المجموع

- تتراوح معدلات الفائدة على الودائع لدى البنوك بالدينار الاردني من 1,9% إلى 4% سنوياً وعلى ارصدة الودائع بالدولار الامريكي من ( 0.35 % - 1.25 %) خلال الفترة الحالية من العام 2017 .

- بلغت الودائع المرهونة لامر مدير عام هيئة التأمين بالاضافة الى وظيفته مبلغ 225,000 دينار اردني كما في 31 كانون الاول 2017 ، 2016 مودعة لدى البنك العربي .

4- موجودات مالية بالقيمة العادلة من خلال قائمة الدخل

يتألف هذا البند مما يلي :-

2016	2017
دينار أردني	دينار أردني
13,693	19,663
<u>13,693</u>	<u>19,663</u>

داخل الاردن

اسهم مدرجة في سوق عمان المالي

المجموع



شركة فيلادلفيا للتأمين  
المساهمة العامة المحدودة  
عمان - المملكة الاردنية الهاشمية  
ايضاحات حول القوائم المالية الموحدة

**5- موجودات مالية بالقيمة العادلة من خلال قائمة الدخل الشامل**

يتألف هذا البند مما يلي :-

2016	2017
دينار أردني	دينار أردني
482,644	506,301
<b>482,644</b>	<b>506,301</b>

**داخل الاردن**

اسهم مدرجة في سوق عمان المالي  
المجموع

**6- النقد في الصندوق ولدى البنوك**

يتألف هذا البند مما يلي :-

2016	2017
دينار أردني	دينار أردني
-	4,528
-	450
46,077	38,079
<b>46,077</b>	<b>43,057</b>

الصندوق العام

السلفة النثرية

حسابات جارية لدى البنوك

المجموع

**7- أوراق القبض و الشيكات برسم التحصيل**

يتألف هذا البند مما يلي :-

2016	2017
دينار أردني	دينار أردني
75,162	75,698
53,558	62,291
(71,100)	(71,100)
<b>57,620</b>	<b>66,889</b>

اوراق قبض مستحقة

شيكات برسم التحصيل

مخصص اوراق قبض مستحقة القبض

الصافي

يمتد استحقاق شيكات برسم التحصيل لغاية شهر حزيران 2018



شركة فيلادلفيا للتأمين  
المساهمة العامة المحدودة  
عمان - المملكة الاردنية الهاشمية

ايضاحات حول القوائم المالية الموحدة

8- ذمم مدينة - الصافي  
يتألف هذا البند مما يلي :-

2016	2017	
دينار أردني	دينار أردني	
1,817,928	2,453,076	حملة البوالص
43,298	54,866	الوكلاء
5,818	5,879	الوسطاء
8,273	8,395	الموظفين
2,730	4,519	ذمم اعضاء مجلس الادارة
2,656	2,525	ذمم موردين
<b>1,880,703</b>	<b>2,529,260</b>	<b>المجموع</b>
(423,955)	(433,955)	مخصص ديون مشكوك في تحصيلها
<b>1,456,748</b>	<b>2,095,305</b>	<b>الصافي</b>

ان الحركة على مخصص تدني المدينون تتلخص كما يلي :

2016	2017	
دينار اردني	دينار اردني	
417,750	423,955	الرصيد في بداية السنة
6,205	10,000	اضافات
<b>423,955</b>	<b>433,955</b>	<b>الرصيد في نهاية السنة</b>

9- ذمم شركات التأمين المدينة - الصافي  
يتألف هذا البند مما يلي :-

2016	2017	
دينار أردني	دينار أردني	
84,370	72,575	ذمم شركات التأمين المحلية
470,025	816,864	ذمم شركات التأمين الخارجية
<b>554,395</b>	<b>889,439</b>	<b>المجموع</b>
(123,150)	(123,150)	مخصص ديون مشكوك في تحصيلها
<b>431,245</b>	<b>766,289</b>	<b>الصافي</b>

ان الحركة على مخصص تدني المدينون تتلخص كما يلي :

2016	2017	
دينار أردني	دينار أردني	
123,150	123,150	الرصيد في بداية السنة
-	-	اضافات السنة
<b>123,150</b>	<b>123,150</b>	<b>الرصيد في نهاية السنة</b>



شركة فيلادلفيا للتأمين  
المساهمة العامة المحدودة  
عمان - المملكة الاردنية الهاشمية

ايضاحات حول القوائم المالية الموحدة

10- الممتلكات والمعدات - الصافي  
ان تفصيل هذا البند هي كما يلي :-

31 كانون الاول 2017				
اراضي	مباني	معدات واجهزة واثاث	مركبات	المجموع
دينار اردني	دينار اردني	دينار اردني	دينار اردني	دينار اردني
124,850	228,516	317,635	60,869	731,870
-	-	9,646	-	9,646
-	-	-	-	-
124,850	228,516	327,281	60,869	741,516
-	(125,417)	(282,350)	(60,869)	(468,636)
-	(4,570)	(11,160)	-	(15,730)
-	-	-	-	-
-	(129,987)	(293,510)	(60,869)	(484,366)
124,850	98,529	33,771	-	257,150

ارقام السنة  
الكلفة

الرصيد في بداية السنة

اضافات

استبعادات

الرصيد في نهاية السنة

الاستهلاك المتراكم :

استهلاك متراكم في بداية السنة

استهلاك السنة

استبعادات

استهلاك متراكم في نهاية السنة

الممتلكات والمعدات في نهاية السنة

31 كانون الاول 2016				
اراضي	مباني	معدات واجهزة واثاث	مركبات	المجموع
دينار اردني	دينار اردني	دينار اردني	دينار اردني	دينار اردني
124,850	228,516	306,132	60,869	720,367
-	-	15,073	-	15,073
-	-	(3,570)	-	(3,570)
124,850	228,516	317,635	60,869	731,870
-	(120,847)	(269,025)	(60,869)	(450,741)
-	(4,570)	(13,325)	-	(17,895)
-	-	-	-	-
-	(125,417)	(282,350)	(60,869)	(468,636)
124,850	103,099	35,285	-	263,234

ارقام المقارنة

الكلفة

الرصيد في بداية السنة

اضافات

استبعادات

الرصيد في نهاية السنة

الاستهلاك المتراكم :

استهلاك متراكم في بداية السنة

استهلاك السنة

استبعادات

استهلاك متراكم في نهاية السنة

الممتلكات والمعدات في نهاية السنة



شركة فيلادلفيا للتأمين  
المساهمة العامة المحدودة  
عمان - المملكة الاردنية الهاشمية  
ايضاحات حول القوائم المالية الموحدة

11- موجودات غير ملموسة - الصافي  
يتألف هذا البند مما يلي :-

2016	2017	
دينار أردني	دينار أردني	
32,735	32,735	<u>تكلفة برامج الحاسوب</u>
-	975	رصيد بداية السنة
-	-	اضافات
-	-	استبعادات
<u>32,735</u>	<u>33,710</u>	رصيد نهاية السنة
		<u>الاطفاء المتراكم</u>
(31,669)	(32,707)	رصيد بداية السنة
(1,038)	(115)	اضافات
-	-	استبعادات
<u>(32,707)</u>	<u>(32,822)</u>	رصيد نهاية السنة
<u>28</u>	<u>888</u>	الصافي

12- الموجودات الأخرى  
يتألف هذا البند مما يلي :-

2016	2017	
دينار أردني	دينار أردني	
9,571	5,567	ايرادات مستحقة غير مقبوضة
26,809	48,877	مصاريف مدفوعة مقدما
10,959	12,300	ضريبة دخل مدفوعة مقدما
41,438	29,054	تأمينات قابلة للاسترداد
-	2,310	اخرى
100,000	100,000	دفعات نقدية على حساب قضية تقديرية
<u>188,777</u>	<u>198,108</u>	المجموع



شركة فيلادلفيا للتأمين  
المساهمة العامة المحدودة  
عمان - المملكة الاردنية الهاشمية  
ايضاحات حول القوائم المالية الموحدة

13- الذمم الدائنة

يتألف هذا البند مما يلي :-

2016	2017
دينار أردني	دينار أردني
26,841	28,323
370	370
26,838	38,444
75,100	77,011
210,335	156,394
122,480	91,691
12,663	9,479
<b>474,627</b>	<b>401,712</b>

ذمم الوكلاء  
ذمم الموظفين  
ذمم وسطاء  
ذمم تجارية  
ذمم الشبكة الطبية  
ذمم محلات القطع والكراجات  
ذمم اعضاء مجلس الادارة  
المجموع

14- ذمم شركات التأمين الدائنة

يتألف هذا البند مما يلي :-

2016	2017
دينار أردني	دينار أردني
189,418	221,013
114,532	137,257
<b>303,950</b>	<b>358,270</b>

ذمم شركات التأمين المحلية  
ذمم شركات التأمين الخارجية  
المجموع

15- المخصصات المختلفة

يتألف هذا البند مما يلي :-

2016	2017
دينار أردني	دينار أردني
36,516	36,516
<b>36,516</b>	<b>36,516</b>

مخصص تعويض نهاية الخدمة  
المجموع



شركة فيلادلفيا للتأمين  
المساهمة العامة المحدودة  
عمان - المملكة الاردنية الهاشمية  
ايضاحات حول القوائم المالية الموحدة

16- مخصص ضريبة دخل  
يتألف هذا البند مما يلي :-

2016	2017	
دينار أردني	دينار أردني	
93,563	78,436	مخصص ضريبة الدخل
(93,563)	(94,123)	الرصيد في بداية السنة
78,436	53,216	ضريبة دخل مدفوعة
<u>78,436</u>	<u>37,529</u>	ضريبة دخل مقتطع عن الأرباح الخاضعة
		الرصيد في نهاية السنة

تمثل ضريبة الدخل الظاهرة في قائمة الدخل ما يلي :

2016	2017	
دينار أردني	دينار أردني	
78,436	53,216	ضريبة الدخل المستحقة عن ارباح السنة
<u>78,436</u>	<u>53,216</u>	الرصيد في نهاية السنة

ملخص تسوية الربح المحاسبي مع الربح الضريبي

2016	2017	
دينار أردني	دينار أردني	
331,995	152,513	الربح المحاسبي
(771,606)	(5,970)	ارباح غير خاضعة للضريبة
766,428	75,193	مصروفات غير مقبولة ضريبياً
<u>326,817</u>	<u>221,736</u>	الربح الضريبي
24%	24%	نسبة ضريبة الدخل
<u>78,436</u>	<u>53,216</u>	ضريبة الدخل المستحقة
-	-	ينزل : ضريبة مدفوعة على الفوائد البنكية
<u>78,436</u>	<u>53,216</u>	مخصص ضريبة الدخل

تم التوصل الى تسوية نهائية مع دائرة ضريبة الدخل لغاية 2014 .

تم تقديم كشف التقدير الذاتي لعام 2015 و 2016 الى دائرة ضريبة الدخل والمبيعات ضمن المدة المحددة ولم يتم مراجعتها حتى تاريخ اعداد القوائم المالية .

حسب رأي ادارة الشركة والمستشار الضريبي للشركة فان مخصص ضريبة دخل للسنة المالية المنتهية في 31 كانون الاول 2017 يبلغ 53,216 دينار .



شركة فيلادلفيا للتأمين  
المساهمة العامة المحدودة  
عمان - المملكة الاردنية الهاشمية  
ايضاحات حول القوائم المالية الموحدة

17- المطلوبات الاخرى  
يتألف هذا البند مما يلي :-

2016	2017	
دينار أردني	دينار أردني	
3,380	3,011	ايرادات مقبوضة مقدما
33,928	33,929	امانات مساهمين
1,242	2,592	امانات رسوم طوابع
6,650	757	امانات ضريبة مبيعات
100,515	135,523	امانات شيكات ملغية
21,894	27,158	امانات الاحتفاظ الاجباري
560	572	امانات ضريبة دخل
4,802	6,300	امانات الضمان الاجتماعي
4,634	947	امانات رسوم نقابة المحامين
<u>177,605</u>	<u>210,789</u>	المجموع

18- رأس المال

يبلغ رأس المال المصرح به والمدفوع 4,000,000 دينار في نهاية السنة موزعاً على 4,000,000 سهم ، قيمة السهم الواحد الاسمية دينار (بلغت السنة السابقة كما في 31 كانون الاول 2016 ( 4,000,000 سهم) قيمة السهم الواحد الاسمية دينار) .

19- الاحتياطي الاجباري :

تمثل المبالغ المتجمعة في هذا الحساب ما يتم تحويله من الارباح السنوية قبل الضرائب بنسبة 10% وفقاً لقانون الشركات وهو غير قابل للتوزيع على المساهمين

20- التغير في احتياطي القيمة العادلة

يمثل هذا المبلغ التغير في القيمة العادلة للموجودات المالية من خلال بيان الدخل الشامل الاخر وبيانه كما يلي:

2016	2017	
دينار أردني	دينار أردني	
(39,431)	(27,678)	الرصيد في بداية السنة
11,753	27,324	التغير في القيمة العادلة خلال السنة
<u>(27,678)</u>	<u>(354)</u>	الرصيد في نهاية السنة



شركة فيلادلفيا للتأمين  
المساهمة العامة المحدودة  
عمان - المملكة الاردنية الهاشمية  
ايضاحات حول القوائم المالية الموحدة

**21- ( الخسائر المتراكمة ) في نهاية السنة**

يتألف هذا البند مما يلي :-

2016	2017	
دينار أردني	دينار أردني	
(543,131)	(329,072)	الرصيد في بداية السنة
259,868	105,720	ربح السنة
(11,978)	-	مصاريف سنوات سابقة
(33,831)	(15,893)	المحول الى الاحتياطي الاجباري
(329,072)	(239,245)	الرصيد في نهاية السنة

**22- الفوائد المقبوضة**

يتألف هذا البند مما يلي :-

2016	2017	
دينار أردني	دينار أردني	
145,658	154,606	فوائد بنكية دائنة
145,658	154,606	المجموع

**23- أرباح (خسائر) الموجودات المالية والاستثمارات**

يتألف هذا البند مما يلي :-

2016	2017	
دينار أردني	دينار أردني	
15,595	21,972	عوائد توزيعات نقدية لموجودات مالية بالقيمة العادلة من خلال قائمة الدخل
(2,388)	5,970	صافي التغير في القيمة العادلة لموجودات مالية قائمة الدخل الشامل
13,207	27,942	المجموع

**24- الايرادات الاخرى**

يتألف هذا البند مما يلي :-

2016	2017	
دينار أردني	دينار أردني	
500	-	ايرادات المبنى
2,879	1,151	متفرقة
3,379	1,151	المجموع



شركة فيلادلفيا للتأمين  
المساهمة العامة المحدودة  
عمان - المملكة الاردنية الهاشمية  
ايضاحات حول القوائم المالية الموحدة

25- المصاريف الإدارية والعمومية  
يتألف هذا البند مما يلي :-

2016 دينار أردني	2017 دينار أردني	
12,238	18,548	إيجارات
12,848	9,782	قرطاسية ومطبوعات
3,373	4,163	دعاية وإعلان
10,041	4,721	رسوم بنكية
17,866	13,089	مياه وكهرباء وتدفئة
15,946	29,290	صيانة
7,440	8,207	بريد واتصالات
3,907	4,776	ضيافة
976	716	طوابع وارادات
42,808	45,869	مصاريف واتعاب محاماة
57,300	65,268	اشتراكات
3,000	2,063	مصاريف عطاءات
1,960	3,003	مصاريف سيارة الشركة
10,800	10,800	مصاريف تنقلات اعضاء مجلس الادارة
3,261	1,998	مصاريف حوادث
1,099	2,417	مصاريف تأمين
2,608	-	مصاريف اجهزة كمبيوتر
7,275	8,179	مصاريف نظافة
1,358	1,350	مصاريف نثرية
2,500	2,500	مصاريف اتعاب استشارات ضريبية
8,500	9,350	اتعاب الخبير الاكتواري
43,710	63,707	مصاريف حراسة
10,875	7,500	مصاريف تدقيق خارجي
-	1,146	ضريبة الدخل
10,645	-	ضريبة مبيعات غير قابلة للخصم
35,374	41,272	مصاريف رسوم هيئة التأمين
<b>327,708</b>	<b>359,714</b>	<b>المجموع</b>
262,166	287,771	مصاريف موزعة على حسابات الاكتتاب ( 80 % )
65,542	71,943	مصاريف غير موزعة ( 20 % )
<b>327,708</b>	<b>359,714</b>	<b>المجموع</b>



شركة فيلادلفيا للتأمين  
المساهمة العامة المحدودة  
عمان - المملكة الاردنية الهاشمية  
ايضاحات حول القوائم المالية الموحدة

**26- كلفة الموظفين**

يتألف هذا البند مما يلي :-

2016	2017
دينار أردني	دينار أردني
514,800	528,962
36,284	46,670
20,735	10,842
40,428	39,295
<b>612,247</b>	<b>625,769</b>
489,798	500,615
122,449	125,154
<b>612,247</b>	<b>625,769</b>

الرواتب و المكافآت  
حصة الشركة من الضمان الاجتماعي  
سفر وتنقلات خارجية وداعية  
مصاريف طبية  
المجموع

بلغت نفقات الموظفين الموزعة على حسابات الاكتتابات ( 80% )  
نفقات غير موزعة ( 20% )  
المجموع

**27- مصاريف استهلاكات واطفاءات**

يتألف هذا البند مما يلي :-

2016	2017
دينار أردني	دينار أردني
18,933	15,846
<b>18,933</b>	<b>15,846</b>

استهلاكات واطفاءات  
الاجمالي

**28- حصة السهم الواحد من الربح**

يتم احتساب ربح السهم الواحد بقسمة ربح السنة على المعدل المرجح لعدد الاسهم خلال السنة وبيانه كما يلي :

2016	2017
دينار أردني	دينار أردني
259,868	105,720
4,000,000	4,000,000
<b>0.065</b>	<b>0.026</b>

صافي ربح السنة  
المتوسط المرجح لعدد الاسهم  
نصيب السهم من صافي ربح السنة



شركة فيلادلفيا للتأمين  
المساهمة العامة المحدودة  
عمان - المملكة الاردنية الهاشمية  
ايضاحات حول القوائم المالية الموحدة

29- النقد وما في حكمه

يتكون النقد وما في حكمه الظاهر في قائمة التدفقات من المبالغ المبينه وذلك كما يلي :-

2016	2017	
دينار أردني	دينار أردني	
46,077	43,057	نقد في الصندوق وارصدة لدى البنوك
6,647,972	7,046,450	يضاف ودائع لدى لبنوك التي تستحق خلال ثلاثة اشهر
<b>6,694,049</b>	<b>7,089,507</b>	<b>المجموع</b>
(225,000)	(225,000)	ينزل : ودائع لامر عطوفة مدير عام هيئة التأمين تستحق خلال ثلاثة اشهر
<b>6,469,049</b>	<b>6,864,507</b>	<b>المجموع</b>

30- المعاملات مع اطراف ذات علاقة

لا يوجد أية عقود أو مشاريع أو ارتباطات عقدتها الشركة مع الشركات التابعة أو أعضاء مجلس الإدارة أو المدير العام أو أي موظف في الشركة أو أقاربهم غير ما يدخل ضمن نشاط الشركة الرئيسي

فيما يلي ملخص لمنافع رواتب ومكافآت ومنافع اخرى للادارة التنفيذية العليا للشركة .

2016	2017	البيان
دينار أردني	دينار أردني	
302,665	283,029	رواتب و مكافآت
8,866	7,320	اخرى
<b>311,531</b>	<b>290,349</b>	<b>المجموع</b>



شركة فيلادلفيا للتأمين  
المساهمة العامة المحدودة  
عمان - المملكة الاردنية الهاشمية  
ايضاحات حول القوائم المالية الموحدة

31- إدارة المخاطر  
أولا - الافصاحات الوصفية

ان المخاطر التي تتعرض لها الشركة متعددة ومتشعبة وتشمل مختلف أعمال الشركة وفيما يلي بعض هذه المخاطر :  
مخاطر التأمين  
وتشمل عقد التأمين والتسعير وتشخيص الخطر وقياسه وتصنيف الخطر وكما تشمل التعويض عن الخطر والتعرض للكوارث .

مخاطر الاعتبارات السياسية والاقتصادية  
ان الشركة كونها شركة مساهمة عامة سوف تتأثر بمجمل العوامل السياسية والاقتصادية المرتبطة بالاردن وبكافة القوانين والانظمة والتشريعات المعمول بها في الاردن . ولارتباط الاردن الوثيق بالدول المجاورة فان عوامل الاستقرار السياسي والاقتصادي والاجتماعي بها له تأثير مباشر على الاردن

مخاطر الائتمان والتركيز على الموجودات  
ان ممارسة الشركة لأعمال التأمين تعرض الشركة للعديد من المخاطر ومنها مخاطر الائتمان الناتجة عن تخلف او عجز المدينين عن الوفاء بالتزاماتهم تجاه الشركة مما يؤدي في حال حدوثه الى خسائر محققة ، وعليه فان من اهم واجبات الدائرة المالية في الشركة هو التأكد من هذه المخاطر حتى لا تتعدى الاطار العام المحدد مسبقا في سياسة الشركة التي تعمل على الموازنة بين المخاطرة والعائد والسيولة .  
وكما تعمل ادارة الشركة على مراقبة مخاطر الائتمان حيث يتم تقييم الوضع الائتماني للعملاء وبشكل دوري وفق نظام تقييم العملاء . اما مخاطر التركيز على الموجودات فيتم معالجتها عن طريق توزيع محفظة الشركة على معيدي التأمين المعنيين عالميا من الدرجة الاولى ضمانا لتوزيع المخاطر باقل درجه .  
تحتفظ الشركة بالارصدة والودائع لدى مؤسسات مصرفية ذات ائتمان مناسب .

مخاطر أسعار الفوائد  
ان الادوات المالية في الميزانية العمومية غير خاضعة لمخاطرة أسعار الفوائد باستثناء الودائع حيث بلغت أسعار الفوائد على الودائع من (4%) للدينار الاردني (0.25%) للدولار الامريكي.  
وبافتراض زيادة نسبة الفوائد على الودائع بنسبة ( 1 % ) فإن ذلك سيؤثر على زيادة الفوائد البنكية الدائنة وبالتالي زيادة الارباح وحقوق المساهمين .  
وبافتراض نقص نسبة الفوائد على الودائع بنسبة ( 1 % ) فإن ذلك سيؤثر على نقص الفوائد البنكية الدائنة وبالتالي نقص الارباح وحقوق المساهمين

مخاطر السيولة  
تتبع الشركة في ادارتها لمخاطر السيولة سياسة التنويع في مصادر الأموال ضمن أنواع التأمين المختلفة كما تركز على تحليل اجال استحقاق الموجودات والمطلوبات لتحقيق التوافق ومراقبة مخاطر السيولة والفجوات كما تهتم بالاحتفاظ برصيد كافي من السيولة النقدية والارصدة القابلة للتسييل لمواجهة الالتزامات المالية .

مخاطر سوق الأوراق المالية :-

بما أن الشركة تمارس أنشطة الاستثمار في الأوراق المالية فانه من الضروري تحليل اداء سوق الأوراق المالية حيث يعتبر سوق الأوراق المالية في الأردن من الأسواق الناشئة .



شركة فيلادلفيا للتأمين  
المساهمة العامة المحدودة  
عمان - المملكة الاردنية الهاشمية  
ايضاحات حول القوائم المالية الموحدة

---

**ثانيا - الافصاحات الكمية**

**1- مخاطر التأمين**

تتمثل مخاطر اي عقد تأمين في امكانية وقوع الحدث المؤمن عليه وعدم التاكيد من مبلغ الادعاء المتعلق بذلك الحدث وذلك نظرا لطبيعة عقد التأمين حيث المخاطر متقلبة وغير متوقعة . بالنسبة لعقود التأمين المتعلقة بفئة تأمينية ، حيث يمكن تطبيق نظرية الاحتمالات للتسعير والاحتياطي ، فان المخاطر الاساسية التي تواجه الشركة هي ان الادعاءات المتكبدة والدفعات المتعلقة بها قد تزيد عن القيمة الدفترية للالتزامات التأمين . هذا قد يحدث اذا كانت امكانية وخطورة الادعاءات اكبر من المتوقع ، لان احداث التأمين غير ثابتة من سنة لآخرى فان التقديرات قد تختلف عن الاحصاءات المتعلقة بها .

وتقوم الشركة برصد مبالغ الادعاءات تحت التسوية في اخر الفترة التعديل عليها حيث لزم اولا باول .

**2- مخاطر اعادة التأمين**

كما هو الحال مع شركات التأمين الاخرى ولغرض تخفيض التعرض الى خسائر مالية قد تنتج عن المطالبات التأمينية الكبيرة تقوم الشركة ضمن اعمالها الاعتيادية بالدخول في اتفاقيات اعادة التأمين مع اطراف اخرى ولتقليل تعرضها لخسائر كبيرة نتيجة اعسار شركات اعادة التأمين تقوم الشركة بتقييم الوضع المالي لشركات اعادة التأمين التي تتعامل معها ورصد تركيزات الانتماء الناتجة عن المناطق الجغرافية والانشطة او المكونات الاقتصادية المماثلة لتلك الشركات ان عقود اعادة التأمين الصادرة لا تعفي الشركة من التزاماتها اتجاه حملة بولص التأمين و نتيجة لذلك تبقى الشركة ملتزمة برصيد المطالبات المعاد تأمينها في حالة عدم تمكن معيدي التأمين من الوفاء بالتزاماتهم وفقا لعقود اعادة التأمين .



ايضاحات حول القوائم المالية الموحدة

3- تطور الادعاءات

تظهر الجداول ادناه الادعاءات الفعلية (بناء على تقديرات الادارة في نهاية السنة مقاربة بالتوقعات للسنوات الاربع الماضية على اساس السنة التي تم الابلاغ بها عن المطالبة لتأمينات السيارات وعلى اساس السنة التي تم بها اكتتاب التأمين للتأمينات الاخرى ) وكما يلي :

أ- تأمينات السيارات:

السنة التي وقع بها الحادث	2013 وما قبلها	2014	2015	2016	2017	المجموع
دينار اردني	دينار اردني	دينار اردني	دينار اردني	دينار اردني	دينار اردني	دينار اردني
كما في نهاية السنة	50,292,289	5,337,012	4,156,007	3,787,031	3,226,411	66,798,750
بعد سنة	50,962,639	1,076,606	2,210,824	1,914,991	-	56,165,060
بعد سنتين	50,819,572	1,449,950	958,008	-	-	53,227,530
بعد ثلاث سنوات	51,184,976	809,427	-	-	-	51,994,403
بعد أربع سنوات	51,353,445	-	-	-	-	51,353,445
التقديرات الحالية للادعاءات المتراكمة	51,353,445	809,427	958,008	1,914,991	3,226,411	58,262,282
الدفعات المتراكمة	49,645,338	302,285	539,178	1,316,113	2,376,660	54,179,574
الالتزام كما ظهر في القوائم المالية	1,708,107	507,142	418,830	598,878	849,751	4,082,708

ب- تأمين اخطار النقل

السنة التي وقع بها الحادث	2013 وما قبلها	2014	2015	2016	2017	المجموع
دينار اردني	دينار اردني	دينار اردني	دينار اردني	دينار اردني	دينار اردني	دينار اردني
كما في نهاية السنة	1,734,541	8,385	1,000	-	-	1,743,926
بعد سنة	1,734,541	-	-	-	-	1,734,541
بعد سنتين	1,734,541	-	-	-	-	1,734,541
بعد ثلاث سنوات	1,734,541	-	-	-	-	1,734,541
بعد أربع سنوات	1,734,541	-	-	-	-	1,734,541
التقديرات الحالية للادعاءات المتراكمة	1,734,541	-	-	-	-	1,734,541
الدفعات المتراكمة	1,707,513	-	-	-	-	1,707,513
الالتزام كما ظهر في القوائم المالية	27,028	-	-	-	-	27,028



شركة فيلادلفيا للتأمين  
المساهمة العامة المحدودة  
عمان - المملكة الاردنية الهاشمية

ايضاحات حول القوائم المالية الموحدة

ج- تأمين الحريق والاضرار الاخرى

السنة التي وقع بها الحادث

المجموع	2017	2016	2015	2014	2013 وما قبلها
دينار اردني	دينار اردني	دينار اردني	دينار اردني	دينار اردني	دينار اردني
1,038,365	75,911	3,350	50,277	133	908,694
962,093	-	5,811	52,937	67	903,278
960,137	-	-	56,094	67	903,976
904,029	-	-	-	67	903,962
1,026,746	-	-	-	-	1,026,746
1,164,629	75,911	5,811	56,094	67	1,026,746
1,013,313	701	4,281	50,563	67	957,701
151,316	75,210	1,530	5,531	-	69,045

كما في نهاية السنة

بعد سنة

بعد سنتين

بعد ثلاث سنوات

بعد أربع سنوات

التقديرات الحالية للادعاءات المتراكمة

الدفعات المتراكمة

الالتزام كما ظهر في القوائم المالية

د- تأمين المسؤولية المدنية والفروع الاخرى

السنة التي وقع بها الحادث

المجموع	2017	2016	2015	2014	2013 وما قبلها
دينار اردني	دينار اردني	دينار اردني	دينار اردني	دينار اردني	دينار اردني
151,344	6,228	1,351	540	350	142,875
11,962	-	300	-	-	11,662
139,773	-	-	-	-	139,773
139,812	-	-	-	-	139,812
137,089	-	-	-	-	137,089
143,617	6,228	300	-	-	137,089
140,911	5,426	-	-	-	135,485
2,706	802	300	-	-	1,604

كما في نهاية السنة

بعد سنة

بعد سنتين

بعد ثلاث سنوات

بعد أربع سنوات

التقديرات الحالية للادعاءات المتراكمة

الدفعات المتراكمة

الالتزام كما ظهر في القوائم المالية



شركة فيلادلفيا للتأمين  
المساهمة العامة المحدودة  
عمان - المملكة الاردنية الهاشمية

ايضاحات حول القوائم المالية الموحدة

المجموع	هـ - التأمين الطبي					السنة التي وقع بها الحادث
	2017	2016	2015	2014	2013 وما قبلها	
دينار اردني	دينار اردني	دينار اردني	دينار اردني	دينار اردني	دينار اردني	
5,494,381	1,264,261	1,938,301	1,534,398	432,872	324,549	كما في نهاية السنة
4,230,120	-	1,938,301	1,534,398	432,872	324,549	بعد سنة
2,291,819	-	-	1,534,398	432,872	324,549	بعد سنتين
757,421	-	-	-	432,872	324,549	بعد ثلاث سنوات
324,549	-	-	-	-	324,549	بعد أربع سنوات
5,494,381	1,264,261	1,938,301	1,534,398	432,872	324,549	التقديرات الحالية للادعاءات المتراكمة
5,472,595	1,242,475	1,938,301	1,534,398	432,872	324,549	الدفعات المتراكمة
21,786	21,786	-	-	-	-	الالتزام كما ظهر في القوائم المالية



الشركة فيلادلفيا للتأمين  
المساهمة العامة المحدودة  
عمان - المملكة الاردنية الهاشمية  
ايضاحات حول القوائم المالية الموحدة

4- تركيز مخاطر التأمين  
أ. تركيز الموجودات والمطلوبات وبنود خارج الميزانية طبقاً لنوع التأمين كما يلي :-

31 كانون الاول 2017

المجموع	فروع اخرى	الطبي	المسؤولية	انواع المخاطر		السيارات
				الحريق والاضرار	الاخرى	
دينار اردني	دينار اردني	دينار اردني	دينار اردني	دينار اردني	دينار اردني	دينار اردني
5,054,754	426	75,005	2,551	160,167	29,731	4,786,874
3,504,142	3,225	501,630	1,573	43,361	3,962	2,950,391
(1,740,039)	(298)	-	-	(138,629)	(20,622)	(1,580,490)
(187,239)	(1,092)	-	-	(39,178)	(3,239)	(143,730)
6,631,618	2,261	576,635	4,124	25,721	9,832	6,013,045

ادعاءات اخر المدة  
أقساط غير مكتسبة اخر المدة  
يطرح :  
حصة المعينين من ادعاءات اخر المدة  
حصة المعينين من الاقساط غير المكتسبة اخر المدة  
الصافي

31 كانون الاول 2016

المجموع	فروع اخرى	الطبي	المسؤولية	انواع المخاطر		السيارات
				الحريق والاضرار	الاخرى	
دينار اردني	دينار اردني	دينار اردني	دينار اردني	دينار اردني	دينار اردني	دينار اردني
4,987,646	426	171,470	2,280	80,073	27,028	4,706,369
1,748,049	2,781	243,428	776	34,397	5,755	1,460,912
(1,804,943)	(298)	(67,429)	-	(74,304)	(20,622)	(1,642,290)
(88,732)	(1,613)	-	-	(29,073)	(5,163)	(52,883)
4,842,020	1,296	347,469	3,056	11,093	6,998	4,472,108

ادعاءات اخر المدة  
أقساط غير مكتسبة اخر المدة  
يطرح :  
حصة المعينين من ادعاءات اخر المدة  
حصة المعينين من الاقساط غير المكتسبة اخر المدة  
الصافي



الشركة فيلادلفيا للتأمين  
المساهمة العامة المحدودة  
عمان - المملكة الاردنية الهاشمية  
ايضاحات حول القوائم المالية الموحدة

ب. تتركز الموجودات والمطلوبات وبنود خارج الميزانية طبقا للتوزيع الجغرافي والقطاعي كما يلي :-

31 كانون الاول 2016		31 كانون الاول 2017		ا- حسب المنطقة الجغرافية
مطلوبات	موجودات	مطلوبات **	موجودات *	
دينار اردني	دينار اردني	دينار اردني	دينار اردني	
6,735,695	2,635,095	8,558,896	3,166,484	داخل المملكة
-	-	-	-	دول الشرق الاوسط
-	-	-	-	اوروبيا
-	-	-	-	اسيا*
-	-	-	-	افريقيا*
-	-	-	-	امريكا
-	-	-	-	دول اخرى
<u>6,735,695</u>	<u>2,635,095</u>	<u>8,558,896</u>	<u>3,166,484</u>	المجموع

(\*) تمثل القيمة حصة معيدي التأمين من المخصصات الفنية

(\*\*) تمثل القيمة اجمالي المخصصات الفنية .

باستثناء دول الشرق الاوسط \*

31 كانون الاول 2016		31 كانون الاول 2017		ب- حسب القطاع
مطلوبات	موجودات	مطلوبات	موجودات	
(الذمم الدائنة)	(صافي الذمم المدينة)	(الذمم الدائنة)	(صافي الذمم المدينة)	
دينار اردني	دينار اردني	دينار اردني	دينار اردني	
-	715,133	-	748,432	قطاع عام
359,653	554,593	273,293	1,085,175	قطاع خاص
114,974	189,729	128,419	261,698	أفراد
<u>474,627</u>	<u>1,459,455</u>	<u>401,712</u>	<u>2,095,304</u>	المجموع



الشركة فيلادلفيا للتأمين  
المساهمة العامة المحدودة  
عمان - المملكة الاردنية الهاشمية  
ايضاحات حول القوائم المالية الموحدة

5- حساسية مخاطر التأمين

فيما يلي جدول يوضح اثر التغير الممكن المعقول في اسعار اقساط الاكتتاب على قائمة الدخل وحقوق الملكية مع بقاء جميع المتغيرات الاخرى المؤثرة ثابتة.

31 كانون الاول 2016		31 كانون الاول 2017		
حقوق الملكية	الدخل	حقوق الملكية	الدخل	
دينار اردني	دينار اردني	دينار اردني	دينار اردني	
4,411,465	259,868	4,544,509	105,720	الدخل / حقوق الملكية
270,838	270,838	425,612	425,612	أثر خفض اجمالي الأقساط 5% مع ثبات العوامل الاخرى
<b>4,140,627</b>	<b>(10,970)</b>	<b>4,118,897</b>	<b>(319,892)</b>	الاجمالي
4,411,465	259,868	4,544,509	105,720	الدخل / حقوق الملكية
314,578	314,578	293,352	293,352	أثر رفع اجمالي التعويضات 5% مع ثبات العوامل الاخرى
<b>4,096,887</b>	<b>(54,710)</b>	<b>4,251,157</b>	<b>(187,632)</b>	الاجمالي



الشركة فيلادلفيا للتأمين  
المساهمة العامة المحدودة  
عمان - المملكة الاردنية الهاشمية  
ايضاحات حول القوائم المالية الموحدة

---

**32- المخاطر المالية**

تتبع الشركة سياسات مالية لادارة المخاطر المختلفة ضمن استراتيجية محددة وتتولى ادارة الشركة رقابة وضبط المخاطر واجراء التوزيع الاستراتيجي الامثل لكل من الموجودات المالية والمطلوبات المالية ، وتشمل المخاطر اسعار الفائدة ، مخاطر الائتمان ، مخاطر اسعار العملات الاجنبية ومخاطر السوق .

وتتبع الشركة سياسة التحوط المالي لكل من الموجودات المالية والمطلوبات المالية كلما دعت الحاجة الى ذلك ، وهو التحوط المتعلق بمخاطر مستقبلية متوقعة .

**أ. مخاطر السوق**

ان مخاطر السوق تشمل التقلبات في اسعار الاوراق المالية المتداولة في الاسواق المالية وان الشركة تستخدم اسلوب الحساسية لقياس مخاطر تغيير الاسعار ان تأثير التغير في اسعار الاوراق المالية على كل من محفظة الموجودات المالية بالقيمة العادلة من خلال قائمة الدخل ومحفظة الموجودات المالية بالقيمة العادلة من خلال قائمة الدخل الشامل الآخر كبير جدا مما قد تحقق ارباح ( خسائر ) غير اعتيادية

**ب . مخاطر العملات الاجنبية**

تقيد العمليات التي تتم بالعملات الاجنبية بالدينار الاردني باسعار الصرف السائدة بتاريخ اجراء العملية وتحويل المطلوبات والموجودات الاجنبية الى الدينار الاردني بموجب متوسط الاسعار السائدة بتاريخ البيانات المالية ويقيد الربح والخسارة الناتجة عن ذلك ببيان الدخل وتتبع الشركة سياسة التحوط للتقليل من مخاطر العملات الاجنبية بمراقبة اسعار صرف العملات بصورة يومية

**ج. مخاطر اسعار الفائدة**

ان مخاطر سعر الفائدة تتعلق باسعار الفائدة على الودائع الثابتة لدى البنوك كما في 31 كانون الاول 2017 .  
ان تحليل مخاطر اسعار الفائدة يتم على اساس الافتراضات التالية :

- انخفاض اسعار الفائدة على الودائع بنسبة 1 % يؤدي الى انخفاض ارباح السنة بعد الضريبة بقيمة 70,464 دينار وبالتالي انخفاض حقوق الملكية الظاهرة في قائمة المركة المالي بنفس القيمة .
- ارتفاع اسعار الفائدة على الودائع بنسبة 1 % يؤدي الى ارتفاع ارباح السنة بعد الضريبة بقيمة 70,464 دينار وبالتالي انخفاض حقوق الملكية الظاهرة في قائمة المركة المالي بنفس القيمة .

**د . مخاطر سوق الاوراق المالية**

ان تحليل مخاطر السوق يتم على اساس الافتراضات التالية :

- انخفاض القيمة السوقية للاوراق المالية في قائمة الدخل بنسبة 10 % يؤدي الى انخفاض ارباح السنة بعد الضريبة بقيمة 1,966 دينار وبالتالي انخفاض حقوق الملكية الظاهرة في قائمة المركة المالي بنفس القيمة .
- انخفاض القيمة السوقية للاوراق المالية في قائمة الدخل الشامل بنسبة 10 % يؤدي الى انخفاض حقوق الملكية الظاهرة في قائمة المركز المالي بقيمة 50,630 دينار .
- ارتفاع القيمة السوقية للاوراق المالية في قائمة الدخل بنسبة 10 % يؤدي الى زيادة ارباح السنة بعد الضريبة بقيمة 1,966 دينار وبالتالي زيادة حقوق الملكية الظاهرة في قائمة المركة المالي بنفس القيمة .
- ارتفاع القيمة السوقية للاوراق المالية في قائمة الدخل الشامل بنسبة 10 % يؤدي الى زيادة حقوق الملكية الظاهرة في قائمة المركز المالي بقيمة 50,630 دينار .



الشركة فيلادلفيا للتأمين  
المساهمة العامة المحدودة  
عمان - المملكة الاردنية الهاشمية  
ايضاحات حول القوائم المالية الموحدة

و. مخاطر السيولة

تتمثل مخاطر السيولة في عدم قدرة الشركة على توفير التمويل اللازم لتأدية التزاماتها في تواريخ استحقاقها ، وللوقاية من هذه المخاطر تقوم الادارة بتنوع مصادر التمويل وادارة الموجودات والمطلوبات وموانمة اجالها والاحتفاظ برصيد كاف من النقد وما في حكمة والاوراق المالية القابلة للتداول .

ويخلص الجدول أدناه إستحقاقات إلتزامات المالية على أساس الفترة المتبقية للاستحقاق من تاريخ القوائم المالية :

31 كانون الاول 2017				
المجموع	اكثر من 3 شهور إلى 6 شهور	اكثر من شهر إلى 3 شهور	أقل من شهر	
دينار اردني	دينار اردني	دينار اردني	دينار اردني	
3,316,903	-	-	3,316,903	المطلوبات
2,075,509	-	-	2,075,509	صافي مخصص الأقساط غير المكتسبة
401,712	-	-	401,712	صافي مخصص الادعاءات تحت التسوية
29,549	-	29,549	-	ذمم دائنة
358,270	-	358,270	-	مصاريف مستحقة
36,516	-	-	36,516	ذمم شركات التأمين الدائنة
37,529	-	-	37,529	مخصصات مختلفة
210,789	-	-	210,789	مخصص ضريبة الدخل
6,466,777	-	387,819	6,078,958	مطلوبات أخرى
				المجموع

31 كانون الاول 2016				
المجموع	اكثر من 3 شهور إلى 6 شهور	اكثر من شهر إلى 3 شهور	أقل من شهر	
دينار اردني	دينار اردني	دينار اردني	دينار اردني	
1,659,317	-	-	1,659,317	المطلوبات
2,441,283	-	-	2,441,283	صافي مخصص الأقساط غير المكتسبة
474,627	-	-	474,627	صافي مخصص الادعاءات تحت التسوية
16,025	-	16,025	-	ذمم دائنة
303,950	-	303,950	-	مصاريف مستحقة
36,516	-	-	36,516	ذمم شركات التأمين الدائنة
78,436	-	-	78,436	مخصصات مختلفة
177,605	-	-	177,605	مخصص ضريبة الدخل
5,187,759	-	319,975	4,867,784	مطلوبات أخرى
				المجموع



الشركة فيلادلفيا للتأمين  
المساهمة العامة المحدودة  
عمان - المملكة الاردنية الهاشمية

ايضاحات حول القوائم المالية الموحدة

هـ. مخاطر الائتمان

مخاطر الائتمان تتعلق بمخاطر إخفاق الطرف الآخر بالوفاء بالتزاماته التعاقدية مما يسبب خسائر للشركة والشركة التابعة لها . هذا وتتبع الشركة والشركة التابعة لها سياسة التعامل مع أطراف مؤهلة إئتمانيًا ، وذلك من أجل تخفيف خطر الخسائر المالية الناجمة عن عدم الوفاء بالالتزامات . هذا وال تتبع الشركة والشركة التابعة لها سياسة أخذ الضمانات لقاء الذمم المدينة وبالتالي فإن الذمم غير مضمونة

أن موجودات الشركة والشركة التابعة لها المالية تتكون بشكل أساسي من حملة البوالص والموجودات المالية بالقيمة العادلة من خال الدخل الشامل والموجودات المالية بالكلفة المطفأة والنقد وما في حكمه وذمم مدينة أخرى ، وتتمثل ذمم حملة البوالص من ديون على المؤمنين المحليين وبعض الجهات الحكومية والمشاريع الكبيرة بالإضافة لعماء خارجيين. ان ادارة الشركة ترى ان نسبة عدم تحصيل المديونية او عدم تحصيل جزء منها يكاد يكون ضعيفا جدا علما بانها تمثل تركيز هام لمخاطر الائتمان في مناطق العماء الجغرافية كما ويتم المحافظة على رقابة إئتمانية صارمة حيث يتم مراقبة حسابات كل عميل على حدى وبشكل مستمر.

33- تحليل القطاعات الرئيسية

تم تنظيم أعمال الشركة لتشمل قطاع الاعمال :  
قطاع التأمينات العامة : وتشمل تأمين المركبات وتأمين البحري والنقل وتأمين الحريق والاضرار الاخرى للممتلكات وتأمين المسؤولية والائتمان وتأمين الفروع الاخرى .

معلومات التوزيع الجغرافي

يمثل هذا الايضاح التوزيع الجغرافي لاعمال الشركة ، تمارس الشركة نشاطاتها بشكل رئيسي في المملكة التي تمثل الاعمال المحلية ولا تمارس الشركة أي نشاط خارج المملكة .

فيما يلي توزيع ايرادات وموجودات الشركة ومصاريفها الرأسمالية حسب القطاع الجغرافي :

2016	2017	
دينار أردني	دينار أردني	
5,364,105	6,213,421	اجمالي الايرادات
9,599,224	11,011,286	مجموع الموجودات



شركة فيلادلفيا للتأمين  
المساهمة العامة المحدودة  
عمان - المملكة الاردنية الهاشمية

ايضاحات حول القوائم المالية الموحدة

34- إدارة رأس المال :

- تحقيق أهداف إدارة رأس المال
- يعتبر كل من رأس المال المدفوع والاحتياطي الاجباري والارباح ( الخسائر ) المدورة والتغير المتراكم في القيمة العادلة رأس مال الشركة التنظيمي
- تتطلب هيئة التأمين الجهة الرقابية لشركات التأمين بموجب النظام رقم ( 73 ) لسنة 2005 ، نظام الحد الأدنى لرأس مال شركة التأمين التي تمارس أعمال التأمينات العامة ، بان لا يقل رأسمالها عن ( 4 ) مليون دينار بالنسبة لشركتنا والشركات القديمة الممارسة للتأمينات العامة
- ان مجلس الادارة يهدف الى ان يحافظ على الحد الأدنى لرأس مال الشركة بالاضافة الى :
- تعزيز كل من الاحتياطي الاجباري والاحتياطيات الاخرى.
  - تعزيز قيمة الارباح المدورة
  - يراعي بان رأس المال التنظيمي يعتبر كافيا لمواجهة الابعاء الاضافية للشركة وان الاحتياطيات الماخوذه والارباح المدورة تعزز رأس المال التنظيمي . وانه لا حاجة حاليا لزيادته ، واذا ارتأى مجلس الادارة ضرورة ذلك فسيقوم بالتوصية للهيئة العامة بذلك .

ان الجدول التالي يبين المبلغ الذي تعززه الشركة لرأس المال - نسبة هامش الملاءة :

2016	2017	
دينار اردني	دينار اردني	
		<b>رأس المال الاساسي</b>
4,000,000	4,000,000	رأس المال المدفوع
768,215	784,108	الاحتياطي الاجباري
(329,072)	(239,245)	الخسائر المتراكمة
<b>4,439,143</b>	<b>4,544,863</b>	<b>مجموع رأس المال الاساسي (أ)</b>
		<b>رأس المال الاضافي</b>
(27,678)	(354)	التغير في احتياطي القيمة العادلة
<b>(27,678)</b>	<b>(354)</b>	<b>مجموع رأس المال الاضافي (ب)</b>
<b>4,411,465</b>	<b>4,544,509</b>	<b>مجموع رأس المال التنظيمي (أ+ب)</b>
<b>1,299,791</b>	<b>1,670,317</b>	<b>مجموع رأس المال المطلوب</b>
<b>339%</b>	<b>272%</b>	<b>هامش الملاءة ( أ ) / ( ب )</b>



شركة فيلادلفيا للتأمين  
المساهمة العامة المحدودة  
عمان - المملكة الاردنية الهاشمية

ايضاحات حول القوائم المالية الموحدة

35- تحليل استحقاقات الموجودات والمطلوبات

يبين الجدول التالي الموجودات والمطلوبات وفقا للفترة المتوقعة لاستردادها او تسويتها

2017			ارقام السنة الحالية
المجموع	اكثر من سنة	لغاية سنة	
دينار أردني	دينار أردني	دينار أردني	
			<u>الموجودات</u>
7,046,450	-	7,046,450	ودائع لدى البنوك
19,663	-	19,663	موجودات مالية بالقيمة العادلة من خلال قائمة الدخل
506,301	506,301	-	موجودات مالية بالقيمة العادلة من خلال قائمة الدخل الشامل الاخر
11,186	11,186	-	دفعات على حساب تأسيس شركات
43,057	-	43,057	نقد في الصندوق ولدى البنوك
66,889	-	66,889	أوراق القبض وشيكات برسم التحصيل
2,095,305	-	2,095,305	ذمم مدينة - بالصافي
766,289	-	766,289	ذمم شركات التأمين المدينة - بالصافي
257,150	257,150	-	ممتلكات ومعدات - بالصافي
888	888	-	موجودات غير ملموسة - بالصافي
198,108	-	198,108	موجودات أخرى
<b>11,011,286</b>	<b>775,525</b>	<b>10,235,761</b>	مجموع الموجودات
			<u>المطلوبات</u>
3,316,903	-	3,316,903	صافي مخصص الأقساط غير المكتسبة
2,075,509	-	2,075,509	صافي مخصص الادعاءات تحت التسوية
401,712	-	401,712	ذمم دائنة
29,549	-	29,549	مصاريف مستحقة
358,270	-	358,270	ذمم شركات التأمين الدائنة
36,516	-	36,516	مخصصات مختلفة
37,529	-	37,529	مخصص ضريبة الدخل
210,789	-	210,789	مطلوبات أخرى
<b>6,466,777</b>	<b>-</b>	<b>6,466,777</b>	مجموع المطلوبات
<b>4,544,509</b>	<b>775,525</b>	<b>3,768,984</b>	الصافي



شركة فيلادلفيا للتأمين  
المساهمة العامة المحدودة  
عمان - المملكة الاردنية الهاشمية

ايضاحات حول القوائم المالية الموحدة

2016			ارقام سنة المقارنه
المجموع	اكثر من سنة	لغاية سنه	
دينار أردني	دينار أردني	دينار أردني	
			<u>الموجودات</u>
6,308,042	-	6,308,042	ودائع لدى البنوك
13,693	-	13,693	موجودات مالية بالقيمة العادلة من خلال قائمة الدخل
482,644	482,644	-	موجودات مالية بالقيمة العادلة من خلال قائمة الدخل الشامل
11,186	11,186	-	دفعات على حساب تأسيس شركات
46,077	-	46,077	نقد في الصندوق ولدى البنوك
57,620	-	57,620	أوراق القبض وشيكات برسم التحصيل
1,459,455	-	1,459,455	نعم مدينة - بالصافي
431,245	-	431,245	نعم شركات التأمين المدينة - بالصافي
263,234	263,234	-	ممتلكات ومعدات - بالصافي
28	28	-	موجودات غير ملموسة - بالصافي
184,326	-	184,326	موجودات أخرى
<u>9,257,550</u>	<u>757,092</u>	<u>8,500,458</u>	مجموع الموجودات
			<u>المطلوبات</u>
1,659,317	-	1,659,317	صافي مخصص الأقساط غير المكتسبة
2,441,283	-	2,441,283	صافي مخصص الادعاءات تحت التسوية
474,627	-	474,627	نعم دائنة
16,025	-	16,025	مصاريف مستحقة
303,950	-	303,950	نعم شركات التأمين الدائنة
36,516	-	36,516	مخصصات مختلفة
78,436	-	78,436	مخصص ضريبة الدخل
177,605	-	177,605	مطلوبات أخرى
<u>5,187,759</u>	<u>-</u>	<u>5,187,759</u>	مجموع المطلوبات
<u>4,069,791</u>	<u>757,092</u>	<u>3,312,699</u>	الصافي



شركة فيلادلفيا للتأمين  
المساهمة العامة المحدودة  
عمان - المملكة الاردنية الهاشمية  
ايضاحات حول القوائم المالية الموحدة

---

- 36- الاحداث اللاحقة:-  
لا توجد احداث لاحقه بتاريخ القوائم المالية او بعد اعداد القوائم المالية
- 37- القضايا المقامة على الشركة  
هناك قضايا مقامة على الشركة وبلغت قيمتها حسب لوائح الدعاوى والدعاوى التي صدرت بها احكام غير قطعية بحدود 1,378,060 دينار، ويوجد مقابلها مخصص ادعاءات تحت التسوية، وحسب توقعات وراي المستشار القانوني للشركة ان مخصص الادعاءات تحت التسوية كاف
- 38- التزامات ممكن أن تطرأ  
على الشركة كما بتاريخ القوائم المالية التزامات محتملة مقابل كفالات بنكية بمبلغ ( 84,947 ) دينار اردني.
- 39- ارقام المقارنة  
تم اعادة تصنيف بعض ارقام المقارنة لتتناسب وعرض ارقام القوائم المالية الحالية وفقاً لتعليمات هيئة التأمين رقم (2) لسنة 2003، وقرار هيئة التأمين رقم (8) لسنة 2007.





**Philadelphia Insurance co  
(P.S.C)  
Amman - The Hashemite Kingdom Of Jordan**

**Financial Statements  
and Independent Auditor's Report  
as of December 31, 2017**



**Philadelphia Insurance co**  
**(P.S.C)**  
**Amman - The Hashemite Kingdom Of Jordan**



**Index**



Independent Auditor's Report	I _ 5
consolidated financial position	6
consolidated Income statement	7
consolidated statement of comprehensive income	8
consolidated statement of change in owners' equity	9
consolidated statement of cash flows	10
consolidated statement of general insurance underwriting revenue	11
consolidated statement of general insurance cost of claims	12
consolidated statement of general insurance underwriting profit (loss)	13
Notes to consolidated financial statements	14-50



DRAFT  
مسودة البحث

## Independent Auditors' Report

517 18 02

To The Shareholders,  
Philadelphia Insurance Co.  
Public Shareholder Company  
Amman - Jordan



### Report on the Audit of the consolidated Financial Statements

#### Opinion

We have audited the accompanying Consolidated financial statements of **Philadelphia Insurance Co**, which comprise the consolidated statement of financial position as at 31 December 2017, statement of consolidated Income and Statement of consolidated comprehensive income, statement of consolidated changes in owners' equity and statement of consolidated cash flows for the year then ended, and notes, comprising significant accounting policies and other explanatory information.

In our opinion, the accompanying consolidated financial statements present fairly, in all material respects, the consolidated financial position of the Company as at 31 December 2017, and its consolidated financial performance and its consolidated cash flows for the year then ended in accordance with International Financial Reporting Standards (IFRS).

#### Basis for Opinion

We conducted our audit in accordance with International Standards on Auditing (ISAs). Our responsibilities under those standards are further described in the Auditors' Responsibilities for the Audit of the consolidated Financial Statements section of our report. We are independent of the Company in accordance with the ethical requirements that are relevant to our audit of the consolidated financial statements, and we have fulfilled our other ethical responsibilities in accordance with these requirements.

We believe that the audit evidence we have obtained is sufficient and appropriate to provide a basis for our opinion.

#### Key Audit Matters

Key audit matters are those matters that, in our professional judgment, were of most significance in our audit of the consolidated financial statements of the current period. These matters were addressed in the context of our audit of the consolidated financial statements as a whole, and in forming our opinion thereon, and we do not provide a separate opinion on these matters.





#### **Impairment of receivables:**

Given the nature of estimation in the calculation of the impairment provision for the receivables Notes no. (8, 9), the management estimate the impairment using the estimation and the assumptions, and if there is an objective evidence that the firm unable to collect all or a part of receivables, the provision amount is calculated on the basis of the difference between the carrying amount and the recoverable amount and according to the receivables aging, and in view of their importance, they considered, more important audit procedures, and an impairment provision has been recognized for receivables.

#### **• Technical Provisions:**

The Technical Provisions are considered as liabilities on the Company and right for the Policyholders to enable the Company to meet its obligations toward the Policyholders, in addition to the Technical Provisions maintained in accordance with Accounting Principles and Insurance Management requirements, and the Technical Provisions consist of the outstanding claims Provisions, the unearned contributions, and the mathematical reserve which is calculated in accordance with the basis adopted from the Insurance Management as mentioned in note (2) Technical Provisions page .

Given the nature of estimation in the calculation the Technical Provisions to meet its obligations toward the Policyholders, there is a probability that reserves are not sufficient, because the management calculate the Provisions



#### **The audit procedures included the:**

The auditing procedures included a study of the control procedures used from the Company for receivables collection, and study the adequacy of the impairment provision through evaluation the management assumptions with take into account the available external information about the account receivables risks and the extent of the application of the regulatory commissions instructions, also we evaluated the adequacy of disclosures about the important estimations used to calculate the provision.

#### **The audit procedures included the:**

The auditing procedures included a study of the control procedures used from the Company for the estimation of Technical Provisions from Technical People, and study the reasonableness estimation for a sample of outstanding claims Provisions (Reported & Not Reported) with take into consideration the firm's lawyer opinion and loss adjusters reports (if available).

Study the calculation for a sample of unearned contributions for general insurance operations in accordance with Insurance Management instructions.

Study the extent of the application of the Insurance Management instructions related to the Basis of Calculating the Technical Provisions.

The actuary report has been taken into consideration which includes neutral opinion about the adequacy of technical





using the assumptions and the estimations based on its experience, and the availability of information from many resources included (lawyers, loss adjusters, and the received documents from policies holders) as well as the application of the principles adopted from the insurance management as mentioned in Accounting Policies page (2).

And accordance to the management opinion that the amounts recognized as provisions presents the best evaluation of the amounts required to settle the obligations as at Dec 31, 2017 with take into consideration the risks and the uncertainty associated to the obligations.

And the actual results may vary based on the estimates of the management which leads to future change in estimated obligations, and in view of their importance, they considered, more important audit procedures.

Provisions to meet its obligations toward the Policyholders and the beneficiaries of insurance policies which was its results consistent with the management estimates.

### **Other Information**

Management is responsible for the other information. The other information comprises the information included in the annual report, but does not include the consolidated financial statements and our auditors' report thereon. We expected that we will give the annual report after our report. Our opinion on the consolidated financial statements does not cover the other information and we do not express any form of assurance conclusion thereon.

In connection with our audit of the consolidated financial statements, our responsibility is to read the other information when its available and, in doing so, consider whether the other information is materially inconsistent with the consolidated financial statements or our knowledge obtained in the audit, or otherwise appears to be materially misstated. If, based on the work we have performed, we conclude that there is a material misstatement of this other information; we are required to report that fact. We have nothing to report in this regard.

### **Responsibilities of Management and Those Charged with Governance for the consolidated Financial Statements**

Management is responsible for the preparation and fair presentation of the consolidated financial statements in accordance with IFRS, and for such internal control as management determines is necessary to enable the preparation of consolidated financial statements that are free from material misstatement, whether due to fraud or error.





In preparing the consolidated financial statements, management is responsible for assessing the Company's ability to continue as a going concern, disclosing, as applicable, matters related to going concern and using the going concern basis of accounting unless management either intends to liquidate the Company or to cease operations, or has no realistic alternative but to do so.

Those charged with governance are responsible for overseeing the Company's financial reporting process.

### **Auditors' Responsibilities for the Audit of the consolidated Financial Statements**

Our objectives are to obtain reasonable assurance about whether the consolidated financial statements as a whole are free from material misstatement, whether due to fraud or error, and to issue an auditors' report that includes our opinion.

Reasonable assurance is a high level of assurance, but is not a guarantee that an audit conducted in accordance with ISAs will always detect a material misstatement when it exists.

Misstatements can arise from fraud or error and are considered material if, individually or in the aggregate, they could reasonably be expected to influence the economic decisions of users taken on the basis of these consolidated financial statements.

As part of an audit in accordance with ISAs, we exercise professional judgment and maintain professional skepticism throughout the audit. We also:

- Identify and assess the risks of material misstatement of the consolidated financial statements, whether due to fraud or error, design and perform audit procedures responsive to those risks, and obtain audit evidence that is sufficient and appropriate to provide a basis for our opinion. The risk of not detecting a material misstatement resulting from fraud is higher than for one resulting from error, as fraud may involve collusion, forgery, intentional omissions, misrepresentations, or the override of internal control.
- Obtain an understanding of internal control relevant to the audit in order to design audit procedures that are appropriate in the circumstances, but not for the purpose of expressing an opinion on the effectiveness of the Company's internal control.
- Evaluate the appropriateness of accounting policies used and the reasonableness of accounting estimates and related disclosures made by management.
- Conclude on the appropriateness of management's use of the going concern basis of accounting and, based on the audit evidence obtained, whether a material uncertainty exists related to events or conditions that may cast significant doubt on the Company's ability to continue as a going concern. If we conclude that a material uncertainty exists, we are required to draw attention in our auditors' report to the related disclosures in the consolidated financial statements or, if such disclosures are inadequate, to modify our opinion. Our conclusions are based on the audit evidence obtained up to the date of our auditors' report. However, future events or conditions may cause the Company to cease to continue as a going concern.





- Evaluate the overall presentation, structure and content of the consolidated financial statements, including the disclosures, and whether the consolidated financial statements represent the underlying transactions and events in a manner that achieves fair presentation.
- Obtain sufficient appropriate audit evidence regarding the financial information of the entities or business activities within the Company to express an opinion on the consolidated financial statements. We are responsible for the direction, supervision and performance of the Company audit. We remain solely responsible for our audit opinion.
- We communicate with those charged with governance regarding, among other matters, the planned scope and timing of the audit and significant audit findings, including any significant deficiencies in internal control that we identify during our audit.
- We also provide those charged with governance with a statement that we have complied with relevant ethical requirements regarding independence, and communicate with them all relationships and other matters that may reasonably be thought to bear on our independence, and where applicable, related safeguards.

From the matters communicated with those charged with governance, we determine those matters that were of most significance in the audit of the consolidated financial statements of the current period and are therefore the key audit matters. We describe these matters in our auditors' report unless law or regulation precludes public disclosure about the matter or when, in extremely rare circumstances, we determine that a matter should not be communicated in our report because the adverse consequences of doing so would reasonably be expected to outweigh the public interest benefits of such communication.

#### **Report on Other Legal and Regulatory Requirements**

The Company maintains proper accounting books of accounts and the accompanying consolidated Financial Statements agree with the consolidated Financial Statements incorporated, and we recommend the General Assembly to approve the Accompanying consolidated Financial Statements.

**For Al - Abbasi & Partners Co.**

**Ahmad M. Abbasi**

**License No. 710**

**28 February 2017**





Philadelphia Insurance co  
Public Shareholder company  
Amman - The Hashemite Kingdom Of Jordan

DRAFT

مسودة المراجعة

Consolidated Financial position as of December 31, 2017

	Note	2017 JD	2016 JD
<b>Assets</b>			
Deposits at banks	3	7,046,450	6,647,972
Financial assets at fair value through income statement	4	19,663	13,693
Financial assets at fair value through other comprehensive income	5	506,301	482,644
payment Investments		11,186	11,186
<b>Total investments</b>		<b>7,583,600</b>	<b>7,155,495</b>
Cash on hand & at banks	6	43,057	46,077
Notes receivable & cheques under collection - net	7	66,889	57,620
Accounts receivable - net	8	2,095,305	1,456,748
Due from other reinsurers - net	9	766,289	431,245
Property , plant & equipments - net	10	257,150	263,234
Intangible assets - Net	11	888	28
Other assets	12	198,108	188,777
<b>Total</b>		<b>3,427,686</b>	<b>2,443,729</b>
<b>Total assets</b>		<b>11,011,286</b>	<b>9,599,224</b>
<b>Liabilities and owners' equity</b>			
<b>Liabilities</b>			
Unearned premium provision - net		3,316,903	1,659,317
Outstanding claims provision - net		2,075,509	2,441,283
<b>Total technical provisions</b>		<b>5,392,412</b>	<b>4,100,600</b>
<b>Liabilities</b>			
Accounts payable	13	401,712	474,627
Accrued expenses		29,549	16,025
Due to other reinsurers	14	358,270	303,950
Varaicty provisions	15	36,516	36,516
Provision for income tax	16	37,529	78,436
Other liabilities	17	210,789	177,605
<b>Total liabilities</b>		<b>6,466,777</b>	<b>5,187,759</b>
<b>Owners' equity</b>			
Authorized & paid capital	18	4,000,000	4,000,000
Statutory reserve	19	784,108	768,215
Fair value reserve	20	(354)	(27,678)
Accumulated (loss) at the beginning of year	21	(239,245)	(329,072)
<b>Net owners' equity</b>		<b>4,544,509</b>	<b>4,411,465</b>
<b>Total owners' equity &amp; liabilities</b>		<b>11,011,286</b>	<b>9,599,224</b>

The accompanying notes form is an integral part of these statements





Philadelphia Insurance co  
Public Shareholder company  
Amman - The Hashemite Kingdom of Jordan

DRAFT

مسودة

Consolidated Income statement as of December 31, 2017

	Note	2017 JD	2016 JD
<b>Revenues</b>			
Gross Written Premiums		8,512,240	5,416,753
Deduct: Reinsurance Share		(1,367,967)	(681,613)
<b>Net Written Premiums</b>		<b>7,144,273</b>	<b>4,735,140</b>
Net change In Unearned Premium Provision		(1,657,584)	58,438
<b>Net Earned Premium Income</b>		<b>5,486,689</b>	<b>4,793,578</b>
Commissions Income		58,092	34,685
Issuance Fees		152,515	70,041
Interests Income	22	154,606	145,658
Gains from Financial Assets	23	27,942	13,207
Other Revenues Due To Written Accounts		332,426	303,557
Other Income	24	1,151	3,379
<b>Total revenue</b>		<b>6,213,421</b>	<b>5,364,105</b>
<b>Cost of Claims</b>			
Claims Paid		(5,867,055)	(6,291,573)
Deduct: Recoveries		77,878	178,730
Deduct: Reinsurance Share		825,719	1,276,321
<b>Net Claims Paid</b>		<b>(4,963,458)</b>	<b>(4,836,522)</b>
Net Change in Claims Reserve		365,774	1,238,982
Allocated Employees Expenses	26	(500,615)	(489,798)
Allocated Administrative Expenses	25	(287,771)	(262,166)
Excess-of-loss premiums		(149,040)	(185,084)
Acquisition Policies Fees		(238,581)	(252,327)
Other Expenses Due To Written Accounts		(57,851)	(21,881)
<b>Net Claims</b>		<b>(5,831,542)</b>	<b>(4,808,796)</b>
Unallocated Employees Expenses	26	(125,154)	(122,449)
Unallocated General and Administrative Expenses	25	(71,943)	(65,542)
Depreciation & Amortization	27	(15,846)	(18,933)
Doubtful debt Expences		(10,000)	(6,205)
Other expenses		-	(3,876)
<b>Total expenses</b>		<b>(222,943)</b>	<b>(217,005)</b>
<b>Profit for the year before tax provision</b>		<b>158,936</b>	<b>338,304</b>
Income Tax Provision For The Year	16	(53,216)	(78,436)
<b>Profit for the year after tax provision due to:</b>		<b>105,720</b>	<b>259,868</b>
Company shareholders		105,720	259,868
Minority Interest		-	-
<b>Total</b>		<b>105,720</b>	<b>259,868</b>
Per Share Basic / Diluted Of The Year Profit	28	0.026	0.065





Philadelphia Insurance co  
Public Shareholder company  
Amman - The Hashemite Kingdom of Jordan

DRAFT  
مسودة التقرير

Consolidated statement of comprehensive income as of December 31, 2017

	2017 JD	2016 JD
Profit for the year after tax provision	105,720	259,868
Change in fair value of financial assets	27,324	11,753
Total comprehensive income is attributable to:	133,044	271,621
Company shareholders	133,044	271,621
Minority Interest	-	-
Total	133,044	271,621





**Philadelphia Insurance co**  
**Puplice Shareholder compay**  
**Amman - The Hashemite Kingdom Of Jordan**

**Statement of Consolidated Owners' Equity For the year Ended December 31, 2017**

	Capital	Statutory Reserve	Fair Value Reserve	Unrealized profit	Realized profit	Total cumulative (loss)	Total
	JD	JD	JD	JD	JD	JD	JD
<b>Balance As Of January 1,2017</b>	4,000,000	768,215	(27,678)	(2,567)	(326,505)	(329,072)	4,411,465
Profit for the year after tax provision	-	-	-	5,970	99,750	105,720	105,720
Fair Value Reserve	-	-	27,324	-	-	-	27,324
<b>Total comprehensive income</b>	-	-	27,324	5,970	99,750	105,720	133,044
Transferred To Statutory Reserve	-	15,893	-	-	(15,893)	(15,893)	-
<b>Balance As Of December 31,2017</b>	<b>4,000,000</b>	<b>784,108</b>	<b>(354)</b>	<b>3,403</b>	<b>(242,648)</b>	<b>(239,245)</b>	<b>4,544,509</b>
<b>Balance As Of January 1,2016</b>	4,000,000	733,433	(39,431)	(179)	(542,952)	(543,131)	4,150,871
Prior Years Expenses	-	951	-	-	(11,978)	(11,978)	(11,027)
<b>Adjusted Opening balances</b>	<b>4,000,000</b>	<b>734,384</b>	<b>(39,431)</b>	<b>(179)</b>	<b>(554,930)</b>	<b>(555,109)</b>	<b>4,139,844</b>
Profit for the year after tax provision	-	-	-	(2,388)	262,256	259,868	259,868
Fair Value Reserve	-	-	11,753	-	-	-	11,753
<b>Total comprehensive income</b>	-	-	11,753	(2,388)	262,256	259,868	271,621
Transferred To Statutory Reserve	-	33,831	-	-	(33,831)	(33,831)	-
<b>Balance As Of December 31,2016</b>	<b>4,000,000</b>	<b>768,215</b>	<b>(27,678)</b>	<b>(2,567)</b>	<b>(326,505)</b>	<b>(329,072)</b>	<b>4,411,465</b>

The accompanying notes form is an integral part of these statements





**Philadelphia Insurance co**  
**Public Shareholder company**  
**Amman - The Hashemite Kingdom of Jordan**  
**Consolidated Statement of Cash Flows as of December 31, 2017**

	Note	2017 JD	2016 JD
<b><u>Cash flow from operating activities</u></b>			
Profit for the year before tax		158,936	338,304
<b><u>adjustment:</u></b>			
Depreciation and amortization		15,846	18,933
Doubtful debts		10,000	6,205
previous years Expenses		-	(13,489)
Unearned Premium Provision - Net		1,657,586	(58,438)
Outstanding Claims Provision - Net		(365,774)	(1,238,982)
Change in fair value of financial assets		(5,970)	2,388
<b>Operating Income (Loss) Before Changes In Working Capital</b>		<b>1,470,624</b>	<b>(945,079)</b>
<b><u>Changes In Assets &amp; Liabilities</u></b>			
Changes in Receivable Notes & Post-Dated Cheques		(9,269)	(15,641)
Changes in Accounts Receivable		(648,557)	581,514
Changes in Due From Other Reinsurers		(335,044)	(121,435)
Change in Other receivables		(9,331)	(23,347)
Changes in Accounts payable		(72,915)	134,536
Changes in Accrued expenses		13,523	11,444
Changes in Variaty Provisions		-	3,810
Changes in Due To Other Reinsurers		54,320	55,743
Changes in Other Liabilities		33,184	(316,838)
<b>Net cash flow from operating activities before tax and fees paid</b>		<b>496,535</b>	<b>(635,293)</b>
Income tax and fees paid		(94,123)	(93,563)
<b>Net cash flow from operating activities</b>		<b>402,412</b>	<b>(728,856)</b>
<b><u>Cash flow from investing activities</u></b>			
Purchase of property and equipment		(9,646)	(11,502)
Sale of financial assets at fair value through comprehensive income		(975)	-
Financial assets at fair value through other comprehensive income		3,667	12,874
<b>Net cash flow from investing activities</b>		<b>(6,954)</b>	<b>1,370</b>
Net (decrease) in cash		395,458	(727,800)
Cash and cash equivalents at beginning of year		6,469,049	7,196,849
<b>Cash and cash equivalents at end of year</b>	29	<b>6,864,507</b>	<b>6,469,049</b>

The accompanying notes form is an integral part of these statements



**Philadelphia Insurance co**  
**Public Shareholder company**  
**Amman - The Hashemite Kingdom Of Jordan**

**Statement Of Consolidated General Insurance Underwriting Revenue For the year Ended December 31,2017**

	Motor		Marine & Transport		Fire & Other Damage To Property		Liability		Medical		Other Branches		Total	
	2017	2016	2017	2016	2017	2016	2017	2016	2017	2016	2017	2016	2017	2016
<b>Written Premiums</b>														
Direct Insurance	7,094,758	3,991,568	11,188	17,474	86,485	59,093	4,947	1,915	838,141	623,764	6,712	4,771	8,042,231	4,698,585
Reinsurance Inward Business	468,000	706,550	-	-	2,009	11,595	-	508	-	-	-	(485)	470,009	718,168
<b>Total Premiums</b>	<b>7,562,758</b>	<b>4,698,118</b>	<b>11,188</b>	<b>17,474</b>	<b>88,494</b>	<b>70,688</b>	<b>4,947</b>	<b>2,423</b>	<b>838,141</b>	<b>623,764</b>	<b>6,712</b>	<b>4,286</b>	<b>8,512,240</b>	<b>5,416,753</b>
<b>Less:</b>														
Local Reinsurer Share	(1,278,773)	(602,689)	-	-	-	-	-	-	-	-	-	-	(1,278,773)	(602,689)
Foreign Reinsurer Share	-	-	(9,044)	(14,952)	(75,863)	(59,171)	-	-	(2,458)	(4,287)	(2,343)	-	(89,194)	(78,924)
<b>Net Written Premiums</b>	<b>6,283,985</b>	<b>4,095,429</b>	<b>2,144</b>	<b>2,522</b>	<b>12,631</b>	<b>11,517</b>	<b>4,947</b>	<b>2,423</b>	<b>838,141</b>	<b>621,306</b>	<b>2,425</b>	<b>1,943</b>	<b>7,144,273</b>	<b>4,735,140</b>
<b>Add : Balance At Beginning Of The Year</b>														
Unearned Premiums Reserve	1,460,912	1,629,404	5,755	3,629	34,397	43,864	776	379	243,428	465,526	2,781	2,090	1,748,049	2,144,892
Less: Reinsurer Share	(52,881)	(60,606)	(5,163)	(2,951)	(29,073)	(36,205)	-	-	-	(325,868)	(1,613)	(1,507)	(88,730)	(427,137)
<b>Net Unearned Premium Reserve</b>	<b>1,408,031</b>	<b>1,568,798</b>	<b>592</b>	<b>678</b>	<b>5,324</b>	<b>7,659</b>	<b>776</b>	<b>379</b>	<b>243,428</b>	<b>139,658</b>	<b>1,168</b>	<b>583</b>	<b>1,659,319</b>	<b>1,717,755</b>
<b>Less : Balance At Ending Of The Year</b>														
Unearned Premiums Reserve	2,950,391	1,460,912	3,962	5,755	43,361	34,397	1,573	776	501,630	243,428	3,225	2,781	3,504,142	1,748,049
Less: Reinsurer Share	(143,730)	(52,883)	(3,239)	(5,163)	(39,178)	(29,073)	-	-	-	-	(1,092)	(1,613)	(187,239)	(88,732)
<b>Net Unearned Premium Reserve</b>	<b>2,806,661</b>	<b>1,408,029</b>	<b>723</b>	<b>592</b>	<b>4,183</b>	<b>5,324</b>	<b>1,573</b>	<b>776</b>	<b>501,630</b>	<b>243,428</b>	<b>2,133</b>	<b>1,168</b>	<b>3,316,903</b>	<b>1,659,317</b>
<b>Net Earned Revenue From Written Premiums</b>	<b>4,885,355</b>	<b>4,256,198</b>	<b>2,013</b>	<b>2,608</b>	<b>13,772</b>	<b>13,852</b>	<b>4,150</b>	<b>2,026</b>	<b>579,939</b>	<b>517,536</b>	<b>1,460</b>	<b>1,358</b>	<b>5,486,689</b>	<b>4,793,578</b>



Statement of Consolidated General Insurance Cost Of Claims For the year Ended December 31,2017

	Motor			Marine & Transport			Fire & Otjer Damage To Property			Liability			Midical			Other Branches			Total
	2016	2017	2016	2016	2017	2016	2016	2017	2016	2016	2017	2016	2016	2017	2016	2016	2017	2016	
Paid Claims	5,155,222	4,819,218	-	-	-	11,739	199,507	2,458	-	697,536	1,267,848	100	5,000	5,867,055	6,291,573				
Less:																			
Recoveries	(57,831)	(126,554)	-	-	-	(500)	-	-	-	(20,047)	(51,676)	-	-	(77,878)	(178,730)				
Local reinsurers' share	(340,996)	(195,252)	-	-	-	-	-	-	-	-	-	-	-	(340,996)	(195,252)				
Foreign reinsurers' share	(469,353)	(211,340)	-	-	-	(15,149)	(202,735)	-	-	-	(663,494)	(221)	(3,500)	(484,723)	(1,081,069)				
Net Paid Claims	4,287,042	4,286,072	-	-	-	(3,410)	(3,728)	2,458	-	677,489	552,678	(121)	1,500	4,963,458	4,836,522				
Add: Outstanding Claims Reserve At End Of The Year																			
Reported	4,082,708	4,091,753	27,028	27,028	151,316	80,073	2,280	2,280	2,280	21,786	57,673	426	426	4,285,544	4,259,233				
Unreported	704,166	614,616	2,703	-	8,851	-	271	-	271	53,219	113,797	-	-	769,210	728,413				
Less:																			
Reinsurers' share	(1,580,490)	(1,642,290)	(20,622)	(20,622)	(138,629)	(74,304)	-	-	-	-	(67,429)	(298)	(298)	(1,740,039)	(1,804,943)				
Reinsurers' share - IBNR	(1,239,206)	(741,420)	-	-	-	-	-	-	-	-	-	-	-	(1,239,206)	(741,420)				
Recoveries	1,967,178	2,322,659	9,109	6,406	21,538	5,769	2,551	2,280	2,280	75,005	104,041	128	128	2,075,509	2,441,283				
Net Reported Outstanding Claims Reserve At End Of The Year	1,263,012	1,708,043	6,406	6,406	12,687	-	2,280	2,280	2,280	21,786	(9,756)	128	128	1,306,299	1,707,101				
Unreported	704,166	614,616	2,703	-	8,851	-	271	-	271	53,219	113,797	-	-	769,210	728,413				
Less: Outstanding Claims Reserve At Beginning Of The Year																			
Reported	4,091,753	5,811,445	27,028	27,028	80,073	159,535	2,280	2,230	2,230	54,673	32,930	426	3,426	4,256,233	6,036,594				
Unreported	614,616	695,088	-	-	-	-	-	-	-	113,797	76,518	-	-	728,413	771,606				
Less:																			
Reinsurers' share	(1,642,290)	(2,144,537)	(20,622)	(20,622)	(74,304)	(151,196)	-	-	-	(67,429)	(23,051)	(298)	(2,098)	(1,804,943)	(2,341,504)				
Reinsurers' share - IBNR	(741,420)	(732,868)	-	-	-	-	-	-	-	-	(53,563)	-	-	(741,420)	(732,868)				
Recoveries	2,322,659	3,629,128	6,406	6,406	5,769	8,339	2,280	2,230	2,230	104,041	32,834	128	1,328	2,441,283	3,680,265				
Net Reported Outstanding Claims Reserve At Beginning Of The Year	3,931,561	2,979,603	2,703	-	12,359	(6,298)	2,729	50	50	648,453	623,885	(121)	300	4,597,684	3,597,540				
Net Claims Cost																			



**Philadelphia Insurance co**  
Public Shareholder company  
Amman - The Hashemite Kingdom Of Jordan



**Statement of consolidated General Insurance Underwriting Profit (Loss) For the year Ended December 31,2017**

	Motor		Marine & Transport		Fire & Otjer Damage To Property		Liability		Midical		Other Branches		Total	
	2017	2016	2017	2016	2017	2016	2017	2016	2017	2016	2017	2016	2017	2016
	JD	JD	JD	JD	JD	JD	JD	JD	JD	JD	JD	JD	JD	JD
Net Earned Revenue From Written Premiums	4,885,355	4,256,198	2,013	2,608	13,772	13,852	4,150	2,026	579,939	517,536	1,460	1,358	5,486,689	4,793,578
Net Claims Cost	3,931,561	2,979,603	2,703	-	12,359	(6,298)	2,729	50	648,453	623,885	(121)	300	4,597,684	3,597,540
Add:														
Commissions Received	23,455	-	3,411	9,875	24,373	22,055	-	-	-	-	6,853	2,755	58,092	34,685
Insurance Policies Issuance Fees	113,292	35,708	356	647	6,004	7,099	594	254	31,347	25,895	922	438	152,515	70,041
Other revenues	272	78,184	3,071	-	8,792	12,155	-	-	320,291	213,218	-	-	332,426	303,557
Net Revenues	1,090,813	1,390,487	6,148	13,130	40,582	61,459	2,015	2,230	283,124	132,764	9,356	4,251	1,432,038	1,604,321
Less:														
Commissions Paid	165,084	125,920	470	1,433	5,877	5,648	91	213	67,014	118,820	45	293	238,581	252,327
Excess-of-loss premiums	149,040	185,084	-	-	-	-	-	-	-	-	-	-	149,040	185,084
Allocated General & Administrative Expenses	700,447	652,202	1,036	2,426	8,196	9,813	458	336	77,627	86,592	622	595	788,386	751,964
Other Allocated Expenses	57,267	20,019	90	106	389	1,016	-	-	-	720	105	20	57,851	21,881
Total Expenses	1,071,838	983,225	1,596	3,965	14,462	16,477	549	549	144,641	206,132	772	908	1,233,858	1,211,256
Underwriting Profit (Loss)	18,975	407,262	4,552	9,165	26,120	44,982	1,466	1,681	138,483	(73,368)	8,584	3,343	198,180	393,065



**Philadelphia Insurance co**  
**Public Shareholder company**  
**Amman - The Hashemite Kingdom Of Jordan**

**Notes to consolidated financial statements**

---

**1- Establishment of the company**

**Philadelphia Insurance Company** was established & registered as a public shareholding company in the Ministry of Industry & Trade under number (141) on the year 1980 . With an authorized capital of JD 4,000,000 Divided into 4,000,000 shares worth one JD share

The company shall carry out all insurance activities and carry out financial operations that are related to the company's business Contributing to companies and banks, buying and selling development bonds and owning movable and immovable property And the establishment of buildings necessary for its work The company has branches in Amman, Irbid and Zarqa

The consolidated financial statements were approved by the board of directors at its meeting held on **February 28, 2018**, these financial statements aren't subject to the approval of the general assembly of shareholders

**2- Significant accounting policies**

**\* Basis of preparation of interim consolidated financial statements**

- The accompanying financial statements have been prepared in accordance with International Financial Reporting Standards issued by the International Accounting Standards Board (IASB) and interpretations issued by the International Financial Reporting Standards Board (IFRIC) And under the models approved by the Insurance Authority
- The financial statements have been prepared accordingly Of the historical cost convention, except for financial assets and liabilities that are stated at fair value
- The Jordanian Dinar is the currency of the presentation of the financial statements, which represents the Company's principal currency
- The policies adopted for the year are consistent with the policies adopted in the previous year

**\* Basis of consolidation of the financial statements**

The financial statements of the company / subsidiaries are prepared for the same financial year of the insurance company using the same accounting policies as the insurance company. If the company / subsidiaries follow accounting policies that differ from those of the insurance company, the necessary adjustments are made to the financial statements of the company / With the accounting policies adopted by the insurance company.

The non-controlling interest is that portion that is not owned by the Company from the equity in the subsidiaries. Non-controlling interests in the net assets of subsidiaries are presented in a separate line item in the Group's equity.

If separate financial statements are prepared for the Company as an independent entity, investments in subsidiaries are carried at cost



**Philadelphia Insurance co**  
**Public Shareholder company**  
**Amman - The Hashemite Kingdom Of Jordan**

**Notes to consolidated financial statements**

---

The following table shows the capital of the subsidiary and the percentage of ownership and book value of the investment:

Name of the Company	Entity of the company	Capital	ownership percentage	Book value
Philadelphia for real and financial development	Limited liability	250,000	100%	348097

- There is no fair value of investment above being a limited liability company
- Summary of assets, liabilities, sales and profits of the subsidiary.

Name of the Company	Assets	Liability	Revenue	Profit
Philadelphia for real and financial development	350,804	2,707	6,324	6,324



**Philadelphia Insurance co**  
**Public Shareholder company**  
**Amman - The Hashemite Kingdom Of Jordan**

**Notes to consolidated financial statements**

---

**Bussiness sector**

Bussiness sector represents a collection of assets and operations which are sharing together for serving produces or services subject to risk and benefits different from those related of other sectors and it measured according to reports used by excutive manager and decision maker of the company .

Geografic sector associated by serving produces and services in limited economical environment subject to risks and benefits differnt from those related of bussiness sectors in economical environments .

**\* Use of estimates**

The preparation of the interim financial statements requires management to make estimates and assumptions that affect the reported amount of financial assets and liabilities and disclosure of contingent liabilities . These estimates and assumptions also affect the revenues and expenses and the resultant provisions and particular , considerable judgement by management is required in the estimation of the amount and timing of future cash flows . Such estimates are necessarily based on assumptions about several factors involving varying degrees of judgment and uncertainty and actual results may differ, resulting in future change in such provisions

- Impairment provision is made on the basis of assumptions and assumptions approved by the Company's management to estimate the provision to be made in accordance with the requirements of International Financial Reporting Standards.
- The fiscal year shall be charged for the income tax according to the laws and regulations.
- The management periodically evaluates the useful lives of the tangible assets for the purpose of calculating the annual depreciation based on the general condition of those assets and estimated future estimated useful lives. The impairment loss (if any) is taken to the income statement.
- The claims provision and technical provisions is estimated based on technical studies and in accordance with the instructions of the Insurance Authority and based on actuarial studies.
- A provision is made for cases against the Company based on a legal study prepared by the Company's counsel, under which potential risks are identified in the future and those studies are reviewed periodically.
- The management periodically reviews financial assets that are stated at cost to estimate any impairment in value and are taken to the statement of income for the year



**Philadelphia Insurance co**  
**Public Shareholder company**  
**Amman - The Hashemite Kingdom Of Jordan**

**Notes to consolidated financial statements**

---

**\* Significant accounting policies**

Accounting policies followed in condensed interim financial statements' preparation for this period are consistent with the policies followed the last year .

**A- New and amended standards adopted by the Group:**

The following standards have been adopted by the company the first time for the financial year beginning on 1 January 2017, which had material on the financial statements of the company.

- Amendments to IAS 7 - ' Statement of cash flows' . The amendment requires additional disclosures about changes in liabilities arising from financing activities.
- Amendments to IAS 12 - 'Income taxes' which explains the recognition of deferred tax assets for unrealised losses.

**B- New standards and interpretations not yet adopted**

The following new standards, new interpretations and amendments to standards and interpretation have been issued but are not effective for the financial year beginning 1 January 2017 and have not been early adopted:

- IFRS 9, ' Financial instruments' addresses the classification, measurement and recognition of financial assets and financial liabilities. The complete version of IFRS 9 was issued in July 2014. The standard is effective for accounting periods beginning on or after 1 January 2018. Early adoption is permitted.
- IFRS 15, ' Revenue from contracts with customers' deals with revenue recognition and establishes principles for reporting useful information to users of financial statements about the nature, amount, timing and uncertainty of revenue and cash flows arising from an entity's contracts with customers. The standard is effective for annual periods beginning on or after 1 January 2018 and earlier application is permitted.
- IFRS 16, ' Leases' which will replace IAS 17 'Leases'. The standard requires the lessee to book future lease commitments for all lease contracts including " rights to use assets". The standard is effective for annual periods beginning on or after 1 January 2019 and early adoption is permitted if IFRS 15 is also adopted.

The application of the new amendments did not have significant impact on the financial position, financial performance or disclosures of the Group.



**Philadelphia Insurance co**  
**Public Shareholder company**  
**Amman - The Hashemite Kingdom Of Jordan**

**Notes to consolidated financial statements**

---

**\* Property and equipment**

Property and equipment are stated at cost less accumulated depreciation and accumulated impairment loss. When assets are sold or retired, their cost and accumulated depreciation are eliminated from the accounts and any gain or loss resulting from their disposal is included in the statement of profit or loss.

The initial cost of property and equipment comprises its purchase price, including import duties and non-refundable purchase taxes and any directly attributable costs of bringing the asset to its working condition and location for its intended use. Expenditures incurred after the fixed assets have been put into operation, such as repairs and maintenance and overhaul costs, are normally charged to income in the period the costs are incurred. In situations where it can be clearly demonstrated that the expenditures have resulted in an increase in the future economic benefits expected to be obtained from the use of an item of property and equipment beyond its originally assessed standard of performance, the expenditures are capitalized as an additional cost of property and equipment.

Depreciation is computed on a straight-line basis at annual depreciation rates:

Buildings	2%
Fixture & Furniture	10%
Computers	20%
Vehicles	15%
Machines and Equipment	15-20%

Depreciation of property and equipment is recognized when the assets are ready for use for their intended use. The entire depreciation expense for the period should be shown in the item designated in the statement of income.

Where the recoverable amount of any property and equipment is less than its net carrying amount, its carrying amount is reduced to its recoverable amount and the amount of impairment is recognized in the statement of income, the useful life of the property and equipment is reviewed at the end of each year. The change in estimate for subsequent years is recorded as a change in the estimate. If any asset is derecognised, the carrying amount of the asset disposed of and the accumulated depreciation on the date of disposal is eliminated from the accounts and the value is transferred to profit or loss.

Property and equipment are derecognised upon disposal or when no future benefits are expected from their use



**Philadelphia Insurance co**  
**Public Shareholder company**  
**Amman - The Hashemite Kingdom Of Jordan**

**Notes to consolidated financial statements**

---

**\* Intangible assets**

Intangible assets are classified on the basis of an estimate of the useful life of a specific period or indefinite period. Intangible assets with a finite life span are amortized over the life of the asset and the amortization is recognized in the statement of income. Non-tangible assets with an indefinite useful life are reviewed for impairment at the balance sheet date and any impairment losses are recognized in the income statement. The resulting intangible assets are not capitalized internally and are recognized in the income statement in the same period.

Any indicators of impairment of intangible assets are reviewed at each reporting date. The estimated useful lives of these assets are reviewed and any adjustments made to subsequent periods are made.

Intangible assets (computer software) The Company's management estimates the time life of each item as they are amortized on a straight-line basis at 25%.

**\* Financial assets :**

**- Financial assets at fair value through statement of income:**

These are assets that are initially acquired for sale in the near future and which are part of a portfolio of financial instruments managed by the Company.

The acquisition policy is recorded at fair value at the time of purchase (the acquisition costs are recognized in the statement of income on acquisition) and are remeasured at the balance sheet date at fair value. Subsequent changes in fair value are recognized in the consolidated statement of income in the same period of change Including changes in fair value arising from translation differences on non-monetary items in foreign currencies.

Dividend income is recognized in the statement of income when it is realized (approved by the General Assembly). No financial assets may be reclassified from this item except in the cases specified in the IFRS. No equity instruments that are not quoted in active markets and trades Active under this item.

**Financial assets are classified as held for trading:**

- It was acquired initially for sale in the near future, or represents a kind of derivative that is not considered a hedging instrument.
- Is part of a portfolio of financial instruments managed by the Company that includes an actual model of a financial instrument that achieves short-term profits.



**Philadelphia Insurance co**  
**Public Shareholder company**  
**Amman - The Hashemite Kingdom Of Jordan**

**Notes to consolidated financial statements**

---

**\* Investments in financial assets at fair value through Comprehensive income statement**

These are assets acquired for the purpose of selling in the distant future and held to maturity, which is part of a portfolio of financial instruments managed by the Company.

Financial assets are recognized in the statement of comprehensive income at cost at acquisition plus acquisition costs on acquisition and are re-measured at fair value at the statement of financial position date. Any gain or loss arising on revaluation is recognized in a separate account in equity and in the event of sale of the asset or any part thereof Or impairment, the gain or loss resulting from that sale is transferred to the statement of income, including the previously recognized amounts of equity attributable to the asset.

An impairment loss previously recognized in the statement of income can be reversed if it is objectively determined that the increase in fair value occurred in a subsequent period to record the impairment loss. The impairment loss on debt instruments is recovered through the statement of income while the impairment loss is reversed from During the cumulative change in fair value. Investments whose fair value can not be reliably measured are stated at cost.

Gains and losses arising from foreign exchange differences on debt instruments (interest bearing) are recognized in available-for-sale financial assets in the income statement. Foreign exchange differences on equity instruments are recorded in the cumulative change in fair value under equity.

Dividend income from financial assets at fair value through statement of comprehensive income is recognized in the statement of income when it is realized. If the investment is derecognised or there is a continuing decline in value, the cumulative gain or loss previously recognized in the investment revaluation reserve is included in the statement of income. Income.

Interest earned on financial assets at fair value through statement of comprehensive income is recognized in the statement of income using the effective interest method and the impairment of the asset is recognized in the consolidated statement of income when it occurs.

No financial assets may be reclassified from or to this item except in the cases specified in International Financial Reporting Standards.

Date of recognition of financial assets The acquisition and sale of financial assets are recognized on the trade date (the date on which the Company commits to sell or purchase the financial asset).



**Philadelphia Insurance co**  
**Public Shareholder company**  
**Amman - The Hashemite Kingdom Of Jordan**

**Notes to consolidated financial statements**

---

**\* Impairment in financial assets value**

The Company reviews the carrying amounts of financial assets at the balance sheet date to determine whether there are indications of impairment in their value individually or in the form of a group. If such indicators exist, the recoverable amount is estimated to determine the impairment loss.

The amount of impairment is determined as follows:

Impairment of financial assets carried at amortized cost represents the difference between the carrying value of the records and the present value of the expected cash flows discounted at the original interest rate.

Impairment of available-for-sale financial assets carried at fair value represents the difference between the carrying amount of the fair value and the fair value.

Impairment of financial assets carried at cost: represents the difference between the carrying amount in the records and the present value of the expected cash flows discounted at the market price prevailing for the return on similar financial assets

Impairment is recorded in the statement of income and any subsequent provision for impairment is recognized in the income statement except for the decrease in available-for-sale equity as it is recovered through the cumulative change in fair value.

**\* Offsetting**

Financial assets and financial liabilities are offset and the net amount reported in the consolidated financial statement when there is a legally enforceable right to offset the consolidated financial statement when there is a legally enforceable right to offset the recognized amounts and the company intends to either settle them on a net basis, or to realize the asset and settle the liability simultaneously

**\* Impairment in reinsurance assets**

In case there is any indication as to the impairment of the reinsurance assets of the Company, which possesses the reinsured contract, the Company has to reduce the present value of the contracts and record the impairment in the statement of income. The impairment is recognized in the following cases only:

There is objective evidence resulting from an event that took place after the recording of the reinsurance assets confirming the Company's inability to recover all the amounts under the reinsurance assets confirming the Company's inability to recover all the amounts under the contracts terms

The event has a reliably and clearly measurable effect on the amounts that the Company will recover from reinsurers.



**Philadelphia Insurance co**  
**Public Shareholder company**  
**Amman - The Hashemite Kingdom Of Jordan**  
**Notes to consolidated financial statements**

---

**\* End of service indemnity reserve**

The end of service indemnity reserve for employees is calculated based on the Company's policy and in accordance with Jordanian labor law.

The paid amounts as end of service for resigned employees are debited to this account.

The Company obligation for the end of serves is recorded in the statement of income.

**\* Recognition of financial assets**

Financial assets and financial liabilities are recognized on the trading date which is the date that the entity commits itself to purchase or sell the financial assets

**\* Fair value**

The close price at the financial statements date represent the fair value for current financial statement in international markets , in case if the prices are not available for some financial investments the fair value evaluated through the comparative with market current value to similar financial instrument .

In case if there is a financial assets to be unfesible measuring its fair value completely the cost & the amortizing cost shown , in case if there is alower in its fair value the lower value recording in statements of income.

The evaluations types aim to measure a fair value reflect market expectation , it take market positions and also any risks or expected benefits when reevaluated the financial instruments , when the fair value of financial instruments is not measured reliably it will record at cost after deducting any impairemnet of its value .

**\* Reinsurers' accounts**

Reinsurers shares of insurance premiums, paid claims, technical provisions, and all other rights and obligations resulting are calculated based on signed contracts between the Company and reinsures are accounted for based on accrual basis

**\* Cash and cash equivalents**

Cash and cash equivalents are carried in the consolidated financial statement at cost. For the purposes of the consolidated statement of cash flow, cash and cash on hand and at banks, deposits with maturities less than three months, less restricted funds. equivalents comprise cash

**\* Income tax**

Income tax represents current and deferred income tax.

**A. Accrued income tax**

The accrued income tax expense is calculated based on taxable income. The taxable income differs from the actual income in the statement of income because the accounting income contains expenditures and revenues that are not tax deductible in the current year but in the preceding years or the accepted accumulated losses or any other not deductibles for tax

The taxes are calculated based on enacted tax percentages which are stated by laws and regulation in the Hashemite Kingdom of Jordan



**Philadelphia Insurance co**  
**Public Shareholder company**  
**Amman - The Hashemite Kingdom Of Jordan**  
**Notes to the Financial Statements**

---

**B. Deferred tax**

Deferred taxes are taxes expected to be paid or recovered as a result of temporary differences between the time value of the assets or liabilities in the financial statements and the value that is calculated on the basis of taxable profit.

Deferred tax is provided using the liability method on temporary differences at the liabilities and their carrying amounts for financial reporting purposes.

reduced to the extent that is no longer probable that sufficient taxable profit will be available to allow all or part of the deferred tax assets to allow all or part of deferred tax asset to be utilized.

**\* Foreign currency**

Assets and liabilities denominated in foreign currencies are translated to Jordanian Dinar using the prevailing exchange rates at year end. Foreign currency transactions during the year are recorded using exchange rates that were in effect at the dates of the transactions.

Foreign exchange gains or losses are reflected in the consolidated statement of comprehensive

**\* Provisions**

Provisions are recognized when the Company has an obligation at the date of the financial statements as a result of past events, and the cost to settle the obligation are both probable and measured reliably. The amount recognized as a provision is the best estimate of the consideration required to settle the preset obligation at the financial statements date, taking into account the risks and uncertainties surrounding the obligation where a provision is measured using the cash flows estimated to settle the present obligation, its carrying amount is the When it is expected to recover some or all amounts due from other parties, the due amount will be recognized within the assets if the value can be measured reliably.

**A. Technical reserves**

Technical reserves are provided for in accordance to the Insurance Commission's instructions, as follows:

Unearned premiums reserve is measured for general insurance business based on remaining days of the insurance policy of expiration, considering a period of 365 days except marine and transport insurance which is calculated based on written premiums for existing policies at the date of the financial statements in accordance with Laws, regulations and instructions issued pursuant there to.

Outstanding claims (Reported) provision is measured at the maximum value of the total expected loss for each claim separately.

Provision for the ultimate cost of claims incurred but not yet reported (IBNR) and unexpired risk is measured based on the estimates and the experience of the Company.



**Philadelphia Insurance co**  
**Public Shareholder company**  
**Amman - The Hashemite Kingdom Of Jordan**  
**Notes to the Financial Statements**

---

**B. Receivables impairment**

The receivables impairment is provided when there is objective evidence that the Company will not be able to collect all or part of the due amounts, and this allowance is calculated based on the difference between book value and recoverable amount. The allowance is measured after monitoring the receivables in details and all receivables aging one year and above is

**\* Revenue recognition**

**A. Insurance policies**

Insurance premiums are recorded as revenues (earned premiums) based on the accrual periods and policy covering period. Unearned premiums are recorded according to insurance policy periods at the date of financial statements claims expenses are recognized in the statement of income based on the expected claim value to compensate other parties.

**B. Dividend and interest revenue**

The Dividends revenues are realized when the shareholder has the right to receive the payment once declared by the General Assembly of Shareholders.

Interest revenues are recorded using the accrual basis based on the accrual periods, principle amount and interest rate .

**\* Expenditures recognition**

All commissions and other costs related to the new insurance contracts or renewed are recorded in the statement of income during the period it occurred in and all other expenditures are recognized using the accrual basis.

**\* Insurance compensations**

Insurance compensations represent paid claims during the year and change in outstanding claims reserve.

Insurance compensations include all payments paid during the year whether it's related to the current year or prior years. Outstanding claims represent the highest estimated amount settle the claims resulting from events occurring before the date of financial statements but not settled yet.

Outstanding claim reserve is recorded based on the best available information at the date of financial statements and includes the IBNR

**\* Recoverable scraped value**

Recoverable scraped value is considered when recording the outstanding claim amount.

**\* Administrative expenses**

Administrative expenses are distributed to each insurance division separately. Moreover, 80% of the non-distributable general and administrative expenses are allocated to different insurance departments based on the ratio of written premiums of the department to total premiums.



**Philadelphia Insurance co**  
**Public Shareholder company**  
**Amman - The Hashemite Kingdom Of Jordan**  
**Notes to the Financial Statements**

---

**\* Employees' expenses**

The traceable employees' expenses are allocated directly to insurance departments, and 80% of un-allocated employees' expenses are allocated based on earned premiums per department to total premiums

**\* Insurance policy acquisition cost**

Acquisition costs represent the cost incurred by the Company for selling or underwriting or issuing new insurance contract, the acquisition cost is recorded in statement of income.

**\* Financial assets pledged:**

These financial assets are pledged in favor of other parties with the other party having the right to dispose of them by selling or re-mortgaging. These assets are continually evaluated in accordance with the accounting policies used to evaluate each of them according to their original classification.

**\* Compliance adequacy test:**

At the balance sheet date, the adequacy and adequacy of the insurance liabilities are assessed by calculating the present value of the future cash flows of the existing insurance contracts. The valuation shows that the present value of the insurance liabilities is sufficient compared to the

**\* Presentation of financial instruments**

Financial instruments are presented in accordance with the models prescribed by the Insurance Authority.

**\* Definition of financial instruments**

A financial instrument is defined as a contract that is derived from a financial asset in an enterprise and a financial liability or a management of equity in another enterprise. The financial instruments consist mainly of cash, bank balances, receivables and payables, reinsurance companies, receivables and securities. The company does not deal with derivative instruments.

**\* Date of recognition of financial instruments**

The Company's financial assets and liabilities are recognized from year to year on the basis of the accounting method on the trading date.



**Philadelphia Insurance co**  
**(P.S.C)**  
**Amman - The Hashemite Kingdom Of Jordan**  
**Notes to the Financial Statements**

**3- Deposits at banks**

This item consists of :

	<u>2017</u>	<u>2016</u>
	JD	JD
Deposits at banks	7,046,450	6,647,972
<b>Total</b>	<b><u>7,046,450</u></b>	<b><u>6,647,972</u></b>
Deposits are maturing within one month	3,260,313	2,784,431
Deposits maturing after one to three months	1,876,824	2,044,356
Deposits are due after more than three months and up to one year	1,909,313	1,819,185
	<b><u>7,046,450</u></b>	<b><u>6,647,972</u></b>

Interest rate on JD deposit at banks ranging between 1.9 % to 4 % and of USD deposits between 0.35% to 1.25% , at 2017

The mortgaged deposited upon request for general manager of Insurance Authority in addition to his job amounted of JD 225,000 as of 2016,2017 at arab bank

**4- Financial assets at fair value through income statement**

This item consists of :

	<u>2017</u>	<u>2016</u>
	JD	JD
<b><u>Insid Jordan</u></b>		
Stocks Listed in Amman stock Exchange	19,663	13,693
<b>Total</b>	<b><u>19,663</u></b>	<b><u>13,693</u></b>



**Philadelphia Insurance co**  
**(P.S.C)**  
**Amman - The Hashemite Kingdom Of Jordan**  
**Notes to the Financial Statements**

**5- Financial assets at fair value through other comprehensive income**

This item consists of :

	<u>2017</u>	<u>2016</u>
	JD	JD
<b><u>Insid Jordan</u></b>		
Stocks Listed in Amman stock Exchange	506,301	482,644
<b>Total</b>	<b><u>506,301</u></b>	<b><u>482,644</u></b>

**6- Cash on hand & at banks**

This item consists of :

	<u>2017</u>	<u>2016</u>
	JD	JD
Cash on hand	4,528	-
	450	-
Cash at banks	38,079	46,077
<b>Total</b>	<b><u>43,057</u></b>	<b><u>46,077</u></b>

**7- Notes receivable & cheques under collection - net**

This item consists of :

	<u>2017</u>	<u>2016</u>
	JD	JD
Notes receivable	75,698	75,162
cheques under collection	62,291	53,558
Deduct : Provision for Notes receivable	(71,100)	(71,100)
<b>Total</b>	<b><u>66,889</u></b>	<b><u>57,620</u></b>

The maturity of the collection checks is valid until June 2018



**Philadelphia Insurance co**  
**(P.S.C)**  
**Amman - The Hashemite Kingdom Of Jordan**  
**Notes to the Financial Statements**

**8- Accounts receivable - net**

A. This item consists of :

	<u>2017</u>	<u>2016</u>
	JD	JD
Policies compaign receivable	2,453,076	1,817,928
Agents receivable	54,866	43,298
brokers receivables	5,879	5,818
Employees receivable	8,395	8,273
Board of Directors receivables	4,519	2,730
Suppliers receivables	2,525	2,656
<b>Total</b>	<b>2,529,260</b>	<b>1,880,703</b>
Deduct : Provision for receivable debts impairment	(433,955)	(423,955)
<b>Net</b>	<b>2,095,305</b>	<b>1,456,748</b>

**Transaction of provision for receivable debts impairment during the period represents of :**

	<u>2017</u>	<u>2016</u>
	JD	JD
<b>Balance beginning of the period/year</b>	423,955	417,750
Additions for the/ year	10,000	6,205
<b>Balance ending of the year</b>	<b>433,955</b>	<b>423,955</b>

**9- Due from other reinsurers - net**

A. This item consists of :

	<u>2017</u>	<u>2016</u>
	JD	JD
Local insurance co. receivable	72,575	84,370
foreign reinsurers co. receivable	816,864	470,025
<b>Total</b>	<b>889,439</b>	<b>554,395</b>
Deduct : Provision for reinsurers debts impairment	(123,150)	(123,150)
<b>Net</b>	<b>766,289</b>	<b>431,245</b>

**Transaction of provision for reinsurers debts impairment during the period represents of :**

	<u>2017</u>	<u>2016</u>
	JD	JD
<b>Balance beginning of the period/year</b>	123,150	123,150
Additions for the/ year	-	0
<b>Balance ending of the year</b>	<b>123,150</b>	<b>123,150</b>



**Philadelphia Insurance co**  
**(P.S.C)**

**Amman - The Hashemite Kingdom Of Jordan**

**Notes to condensed interim consolidated financial statements - reviewed not audited**

**10- Property , plant & equipments - net**

This item consists of :

**December 31, 2017**

	<b>Lands</b>	<b>Buildings</b>	<b>&amp; Fixture Furniture</b>	<b>Vehicles</b>	<b>Total</b>
	JD	JD	JD	JD	JD
<b><u>Cost</u></b>					
Balance at 1/1/2017	124,850	228,516	317,635	60,869	731,870
Additions	-	-	9,646	-	9,646
Disposals	-	-	-	-	-
Balance at 31/12/2017	<u>124,850</u>	<u>228,516</u>	<u>327,281</u>	<u>60,869</u>	<u>741,516</u>
<b><u>Accumulated depreciation</u></b>					
Balance at 1/1/2017	-	(125,417)	(282,350)	(60,869)	(468,636)
Additions	-	(4,570)	(11,160)	-	(15,730)
Disposals	-	-	-	-	-
Balance at 31/12/2017	<u>-</u>	<u>(129,987)</u>	<u>(293,510)</u>	<u>(60,869)</u>	<u>(484,366)</u>
<b>Net book value at 31/12/2017</b>	<u>124,850</u>	<u>98,529</u>	<u>33,771</u>	<u>-</u>	<u>257,150</u>

**December 31, 2016**

	<b>Lands</b>	<b>Buildings</b>	<b>&amp; Fixture Furniture</b>	<b>Vehicles</b>	<b>Total</b>
	JD	JD	JD	JD	JD
<b><u>Cost</u></b>					
Balance at 1/1/2016	124,850	228,516	306,132	60,869	720,367
Additions	-	-	15,073	-	15,073
Disposals	-	-	(3,570)	-	(3,570)
Balance at 31/12/2017	<u>124,850</u>	<u>228,516</u>	<u>317,635</u>	<u>60,869</u>	<u>731,870</u>
<b><u>Accumulated depreciation</u></b>					
Balance at 1/1/2016	-	(120,847)	(269,025)	(60,869)	(450,741)
Additions	-	(4,570)	(13,325)	-	(17,895)
Disposals	-	-	-	-	-
Balance at 31/12/2016	<u>-</u>	<u>(125,417)</u>	<u>(282,350)</u>	<u>(60,869)</u>	<u>(468,636)</u>
<b>Net book value at 31/12/2017</b>	<u>124,850</u>	<u>103,099</u>	<u>35,285</u>	<u>-</u>	<u>263,234</u>



**Philadelphia Insurance co**  
**(P.S.C)**  
**Amman - The Hashemite Kingdom Of Jordan**  
**Notes to the Financial Statements**

**11- Intangible assets - Net**

This item consists of :

	<u>2017</u>	<u>2016</u>
	JD	JD
<b><u>Cost of computer programs</u></b>		
Balance at the beginning of the year	32,735	32,735
Additions	975	-
Disposals	-	-
End of year balance	<u>33,710</u>	<u>32,735</u>
<b><u>Accumulated depreciation</u></b>		
Balance at the beginning of the year	(32,707)	(31,669)
Additions	(115)	(1,038)
Disposals	-	-
End of year balance	<u>(32,822)</u>	<u>(32,707)</u>
<b>Net book value at 31/12/2017</b>	<u>888</u>	<u>28</u>

**12- Other assets**

This item consists of :

	<u>2017</u>	<u>2016</u>
	JD	JD
Accrued revenues	5,567	9,571
Prepaid expenses	48,877	26,809
Income tax deposits	12,300	10,959
Refundable deposits	29,054	41,438
Other	2,310	-
Cash payments on account of an estimated case	100,000	100,000
<b>Total</b>	<u>198,108</u>	<u>188,777</u>

**13- Accounts payable**

This item consists of :

	<u>2017</u>	<u>2016</u>
	JD	JD
Agents Payable	28,323	26,841
Employees Payable	370	370
brokers Payable	38,444	26,838
Trade payable	77,011	75,100
Medical network Payable	156,394	210,335
Garages payable	91,691	122,480
Board of Directors Payable	9,479	12,663
<b>Total</b>	<u>401,712</u>	<u>474,627</u>



**Philadelphia Insurance co**  
**(P.S.C)**  
**Amman - The Hashemite Kingdom Of Jordan**  
**Notes to the Financial Statements**

**14- Due to other reinsurers**

This item consists of :

	2017	2016
	JD	JD
Local insurance co. payable	221,013	189,418
Foreign reinsurers co. payable	137,257	114,532
<b>Total</b>	<b>358,270</b>	<b>303,950</b>

**15- Variety provisions**

This item consists of :

	2017	2016
	JD	JD
End of service indemnity reserve	36,516	36,516
<b>Total</b>	<b>36,516</b>	<b>36,516</b>

**16- Income tax**

This item consists of :

	2017	2016
	JD	JD
<b>Balance beginning of the year</b>	<b>78,436</b>	<b>96,025</b>
Paid tax during the year	(94,123)	(96,025)
Income tax for the year	53,216	78,436
<b>Balance ending of the year</b>	<b>37,529</b>	<b>78,436</b>

**Income tax appearing in the statement of income represents the following:**

	2017	2016
	JD	JD
Income tax payable on profit for the year	53,216	78,436
<b>Balance ending of the period / year</b>	<b>53,216</b>	<b>78,436</b>

**Summary of accounting profit adjustment with tax profit**

	2017	2016
	JD	JD
Accounting profit	152,513	331,995
Non-taxable profits	(5,970)	(771,606)
Expenses not taxable	75,193	766,428
<b>Tax profit</b>	<b>221,736</b>	<b>326,817</b>
Income tax rate	24%	24%
<b>Income tax payable</b>	<b>53,216</b>	<b>78,436</b>
Less: Tax paid on bank interest	-	-
<b>Income tax provision</b>	<b>53,216</b>	<b>78,436</b>

- A final settlement was reached with the Income Tax Department until the end of 2014
- The self-assessment for 2015,2016 was presented to the Income and Sales Tax Department within the specified period and has not yet been reviewed

According to the management of the company and the tax consultant of the company, the provision of income tax for the fiscal year ended 31 December 2017 is 53,216 dinars.



**Philadelphia Insurance co**  
**(P.S.C)**  
**Amman - The Hashemite Kingdom Of Jordan**  
**Notes to the Financial Statements**

**17- Other liabilities**

This item consists of :

	<u>2017</u>	<u>2016</u>
	JD	JD
Revenue received in advance	3,011	3,380
Shareholders' withholdings	33,929	33,928
Stamp fees Withholding	2,592	1,242
Sales tax withholdings	757	6,650
checks canceled withholding	135,523	100,515
Sundry withholdings	27,158	21,894
Income tax withholdings	572	560
Social Security withholding	6,300	4,802
Bar Association fees withholding	947	4,634
<b>Total</b>	<u><b>210,789</b></u>	<u><b>177,605</b></u>

**18- Paid-in Capital**

The Company's authorized, subscribed and paid-in capital is JOD (4) Million divided equally into (4) Million shares with par value of JOD (1) each as at 31 December 2017 and 2016.

**19- Statutory Reserve**

The accumulated amounts in this account represent 10% of the Company's net income before income tax according to the Companies Law. The statutory reserve is available for distribution to shareholders not

**20- Fair value reserve**

This item consists of :

	<u>2017</u>	<u>2016</u>
	JD	JD
<b>Balance beginning of the year</b>	(27,678)	(39,431)
<b>Net changes in fair value during the year</b>	<u>27,324</u>	<u>11,753</u>
<b>Balance ending of the year</b>	<u><u>(354)</u></u>	<u><u>(27,678)</u></u>

**21- Accumulated Losses at the end of the year**

This item consists of :

	<u>2017</u>	<u>2016</u>
	JD	JD
Balance at beginning of the year	(329,072)	(543,131)
Profit (loss) for the year	105,720	259,868
Prior Years Expences	-	(11,978)
Statutory reserve	(15,893)	(33,831)
<b>Balance at end of the year</b>	<u><b>(239,245)</b></u>	<u><b>(329,072)</b></u>



**Philadelphia Insurance co**  
**(P.S.C)**  
**Amman - The Hashemite Kingdom Of Jordan**  
**Notes to the Financial Statements**

---

**22- Interests Income**

This item consists of :

	<u>2017</u>	<u>2016</u>
	JD	JD
Interests Income	154,606	145,658
<b>Total</b>	<u><u>154,606</u></u>	<u><u>145,658</u></u>

**23- Gains (losses) from financial assets & investments**

This item consists of :

	<u>2017</u>	<u>2016</u>
	JD	JD
Dividends profit	21,972	15,595
Change in fair value for financial assets through income statement	5,970	(2,388)
<b>Total</b>	<u><u>27,942</u></u>	<u><u>13,207</u></u>

**24- Other Income**

This item consists of :

	<u>2017</u>	<u>2016</u>
	JD	JD
rent income	-	500
Others	1,151	2,879
<b>Total</b>	<u><u>1,151</u></u>	<u><u>3,379</u></u>



**Philadelphia Insurance co**  
**(P.S.C)**  
**Amman - The Hashemite Kingdom Of Jordan**  
**Notes to the Financial Statements**

**25- Administrative Expenses**

This item consists of :

	2017	2016
	JD	JD
Rent	18,548	12,238
Stationery and printing	9,782	12,848
Advertisements	4,163	3,373
Bank charges	4,721	10,041
Water, electricity and heating	13,089	17,866
Maintenance	29,290	15,946
Postage and telecommunications	8,207	7,440
hospitality	4,776	3,907
Stamps imports	716	976
Lawsuits expenses & lawyers' fees	45,869	42,808
Subscriptions	65,268	57,300
Tenders fees	2,063	3,000
Company car expenses	3,003	1,960
Board of directors expenses	10,800	10,800
Accident expenses	1,998	3,261
Insurance	2,417	1,099
Computer expenses	-	2,608
Cleaning expenses	8,179	7,275
Others	1,350	1,358
Fines expenses	2,500	2,500
Professional fees	9,350	8,500
Fees of the actuary	63,707	43,710
Income tax expenses	7,500	10,875
Security	1,146	-
Non-deductible sales tax	-	10,645
Insurance Authority fees expenses	41,272	35,374
<b>Total</b>	<b>359,714</b>	<b>327,708</b>
Allocated administrative expenses to underwriting accounts 80%	287,771	262,166
Unallocated administrative expense to underwriting accounts 20%	71,943	65,542
<b>Total</b>	<b>359,714</b>	<b>327,708</b>



**Philadelphia Insurance co**  
**(P.S.C)**  
**Amman - The Hashemite Kingdom Of Jordan**  
**Notes to the Financial Statements**

**26- Employees Expenses**

This item consists of :

	2017	2016
	JD	JD
Salaries and bonuses	528,962	514,800
Company's contribution in social security	46,670	36,284
Travel and transportation	10,842	20,735
Medical expenses	39,295	40,428
<b>Total</b>	<b>625,769</b>	<b>612,247</b>
Allocated administrative expenses to underwriting accounts 80%	500,615	489,798
Unallocated administrative expense to underwriting accounts 20%	125,154	122,449
<b>Total</b>	<b>625,769</b>	<b>612,247</b>

**27- Depreciation and amortization**

This item consists of :

	2017	2016
	JD	JD
Depreciation and amortization	15,846	18,933
<b>Total</b>	<b>15,846</b>	<b>18,933</b>

**28- Basic and diluted earning per share**

Earnings per share is calculated by dividing the profit for the year by the weighted average number of shares during the year and its statement as follows:

	2017	2016
	JD	JD
Profit for the period	105,720	259,868
Weighted average shares (share)	4,000,000	4,000,000
<b>Basic and diluted earning per share</b>	<b>0.026</b>	<b>0.065</b>



**Philadelphia Insurance co**  
**(P.S.C)**  
**Amman - The Hashemite Kingdom Of Jordan**  
**Notes to the Financial Statements**

---

**29- Cash and cash equivalents**

Cash and cash equivalents included in the statement of cash flows are as follows:

	<u>2017</u>	<u>2016</u>
	JD	JD
Cash on hand and balances with banks	43,057	46,077
Add deposits with banks which mature within three months	7,046,450	6,647,972
<b>Total</b>	<b>7,089,507</b>	<b>6,694,049</b>
Less: Deposits is Director General of the Insurance Commission maturing within three months	(225,000)	(225,000)
<b>Total</b>	<b>6,864,507</b>	<b>6,469,049</b>

**30- Related parties transactions**

Realated parties include key shareholders , key management personnel , key managers , associates and subsidiaries and controlled companies . The company's management has approved the pricing policies and terms of transactions with related parties.

The following is a summary of the benefits of salaries, bonuses and other benefits to the executive management of the company.

	<u>2017</u>	<u>2016</u>
	JD	JD
Wages & other benefits	283,029	302,665
others	7,320	8,866
<b>Total</b>	<b>290,349</b>	<b>311,531</b>



**Philadelphia Insurance co**  
**(P.S.C)**  
**Amman - The Hashemite Kingdom Of Jordan**  
**Notes to the Financial Statements**

---

**31- Risk Management**

**I. Descriptive disclosures**

The risks to which the company may be exposed are numerous and varied, and include various business activities. The following are some of these risks:

**Insurance risks**

These include the insurance contract, pricing, risk diagnosis, measurement, risk classification and compensation for hazard and disaster exposure.

**Risks of political and economic considerations**

The company as a public joint stock company will be affected by the overall political and economic factors related to Jordan and all the laws, regulations and legislations in force in Jordan. Jordan's close ties with neighboring countries, the factors of political, economic and social stability have a direct impact on Jordan

**Credit risk and focus on assets**

The company's practice of insurance business exposed the company to many risks, including credit risk resulting from default or inability of debtors to meet their obligations to the company, which leads to the occurrence of losses realized, and therefore one of the most important duties of the financial department of the company is to ensure these risks so as not to exceed The pre-defined general framework of the company's policy of balancing risk, return and liquidity.

The company's management monitors the credit risk as the credit rating of the customers is periodically evaluated according to the customer rating system. The risk of concentration on assets is handled by distributing the company's portfolio to the world's top tier reinsurers to ensure that the risk is distributed at the lowest level.

The Company maintains balances and deposits with appropriate credit institutions.

**Interest rate risk**

The financial instruments in the balance sheet are not subject to interest rate risk except deposits. Interest rates on deposits are from (4%) to Jordanian Dinar (0.25%) to the US Dollar.

Assuming a 1% increase in the interest rate on deposits, this will affect the increase in bank interest and thus increase profits and equity.

Assuming a 1% decrease in the interest rate on deposits, this will affect the lack of bank interest and hence the loss of profits and shareholders' equity.

**Liquidity risk**

In managing liquidity risk, the company follows a policy of diversifying sources of funds within different types of insurance. It also focuses on analyzing the maturities of assets and liabilities to achieve compliance, monitoring liquidity risk and gaps, and maintaining adequate cash and liquid assets to meet financial liabilities.

**Stock Market Risk:**

As the company practices investment in securities, it is necessary to analyze the performance of the securities market, as the securities market in Jordan is emerging markets.



**Philadelphia Insurance co**

**(P.S.C)**

**Amman - The Hashemite Kingdom Of Jordan**

**Notes to the Financial Statements**

---

**II. Quantitative Disclosures**

**1- Risks of insurance**

The risk of any insurance contract is the possibility of occurrence of the insured event and the uncertainty of the amount of the claim related to that event due to the nature of the insurance contract where the risks are volatile and unpredictable. For Tamweel insurance contracts, where probability theory can be applied to pricing and reserve, the main risks facing the company are that the claims incurred and the related payments may exceed the book value of the insurance liabilities. This may happen if the probability and seriousness of the claims is greater than expected, because the insurance events are not constant from year to year, the estimates may differ from the statistics related to them.

The company monitors the amounts of claims under settlement at the end of the adjustment period as Powell first needed.

**2. Risks of reinsurance**

As with other insurance companies, and in order to reduce exposure to financial losses that may result from large Tammin claims, the Company, as part of its normal business, enters into reinsurance agreements with other parties and to reduce its exposure to significant losses as a result of the insolvency of the reinsurers. Dealing with them and monitoring the concentrations of credit resulting from geographical regions and activities or economic components similar to those companies that reinsurance contracts issued does not exempt the company from its obligations towards the policy of insurance policy and as a result, the company remains committed to The balance of reinsured claims in the event that reinsurers are unable to meet their obligations under reinsurance contracts.



**Philadelphia Insurance co**  
(P.S.C)  
**Amman - The Hashemite Kingdom Of Jordan**  
**Notes to the Financial Statements**

**3 - Claims Development**

The schedules below show the actual claims (based on management's estimates at yearend) compared to the expectations for the past four years based on the year in which the accident occurred

	2013& Before		2014		2015		2016		2017		Total	
	JD		JD		JD		JD		JD		JD	
<b>A- Motors</b>												
The accident year												
At the end of the year	50,292,289		5,337,012		4,156,007		3,787,031		3,226,411		66,798,750	
After one year	50,962,639		1,076,606		2,210,824		1,914,991		-		56,165,060	
After two years	50,819,572		1,449,950		958,008		-		-		53,227,530	
After three years	51,184,976		809,427		-		-		-		51,994,403	
After four years	51,353,445		-		-		-		-		51,353,445	
Present expectation for the accumulated claims	51,353,445		809,427		958,008		1,914,991		3,226,411		58,262,282	
Accumulated payments	49,645,338		302,285		539,178		1,316,113		2,376,660		54,179,574	
Liability as in the statement of financial position	1,708,107		507,142		418,830		598,878		849,751		4,082,708	

	2013& Before		2014		2015		2016		2017		Total	
	JD		JD		JD		JD		JD		JD	
<b>B- Marine</b>												
The accident year												
At the end of the year	1,734,541		8,385		1,000		-		-		1,743,926	
After one year	1,734,541		-		-		-		-		1,734,541	
After two years	1,734,541		-		-		-		-		1,734,541	
After three years	1,734,541		-		-		-		-		1,734,541	
After four years	1,734,541		-		-		-		-		1,734,541	
Present expectation for the accumulated claims	1,734,541		-		-		-		-		1,734,541	
Accumulated payments	1,707,513		-		-		-		-		1,707,513	
Liability as in the statement of financial position	27,028		-		-		-		-		27,028	



**Philadelphia Insurance co**  
(P.S.C)  
**Amman - The Hashemite Kingdom Of Jordan**

**Notes to the Financial Statements**

**C- Fire and other property damage**

The accident year	2013& Before	2014	2015	2016	2017	Total
	JD	JD	JD	JD	JD	JD
At the end of the year	908,694	133	50,277	3,350	75,911	1,038,365
After one year	903,278	67	52,937	5,811	-	962,093
After two years	903,976	67	56,094	-	-	960,137
After three years	903,962	67	-	-	-	904,029
After four years	1,026,746	-	-	-	-	1,026,746
Present expectation for the accumulated claims	1,026,746	67	56,094	5,811	75,911	1,164,629
Accumulated payments	957,701	67	50,563	4,281	701	1,013,313
Liability as in the statement of financial position	69,045	-	5,531	1,530	75,210	151,316

**D- Insurance of civil liability and other branches**

The accident year	2013& Before	2014	2015	2016	2017	Total
	JD	JD	JD	JD	JD	JD
At the end of the year	142,875	350	540	1,351	6,228	151,344
After one year	11,662	-	-	300	-	11,962
After two years	139,773	-	-	-	-	139,773
After three years	139,812	-	-	-	-	139,812
After four years	137,089	-	-	-	-	137,089
Present expectation for the accumulated claims	137,089	-	-	300	6,228	143,617
Accumulated payments	135,485	-	-	-	5,426	140,911
Liability as in the statement of financial position	1,604	-	-	300	802	2,706



**Philadelphia Insurance co**  
(P.S.C)  
**Amman - The Hashemite Kingdom Of Jordan**

**Notes to the Financial Statements**

<b>E- Medical</b>	<b>The accident year</b>	<b>2013&amp; Before</b>		<b>2014</b>		<b>2015</b>		<b>2016</b>		<b>2017</b>		<b>Total</b>	
		<b>JD</b>		<b>JD</b>		<b>JD</b>		<b>JD</b>		<b>JD</b>		<b>JD</b>	
	At the end of the year	324,549		432,872		1,534,398		1,938,301		1,264,261		5,494,381	
	After one year	324,549		432,872		1,534,398		1,938,301		-		4,230,120	
	After two years	324,549		432,872		1,534,398		-		-		2,291,819	
	After three years	324,549		432,872		-		-		-		757,421	
	After four years	324,549		-		-		-		-		324,549	
	Present expectation for the accumulated claims	324,549		432,872		1,534,398		1,938,301		1,264,261		5,494,381	
	Accumulated payments	324,549		432,872		1,534,398		1,938,301		1,242,475		5,472,595	
	Liability as in the statement of financial position	-		-		-		-		21,786		21,786	



#### 4 - Insurance Risk Concentrations

Below are schedules demonstrate gross and net risk concentration based on insurance type

	31 December 2017					
	Motors	Marine	Fire	Liability	Medical	Others
	JD	JD	JD	JD	JD	JD
Outstanding claims	4,786,874	29,731	160,167	2,551	75,005	426
Unearned premium	2,950,391	3,962	43,361	1,573	501,630	3,225
less-						
Reinsurers' share from Outstanding claims	(1,580,490)	(20,622)	(138,629)	-	-	(298)
Reinsurers' share from Unearned premium	(143,730)	(3,239)	(39,178)	-	-	(1,092)
NET	6,013,045	9,832	25,721	4,124	576,635	2,261

	31 December 2016					
	Motors	Marine	Fire	Liability	Medical	Others
	JD	JD	JD	JD	JD	JD
Outstanding claims	4,706,369	27,028	80,073	2,280	171,470	426
Unearned premium	1,460,912	5,755	34,397	776	243,428	2,781
less-						
Reinsurers' share from Outstanding claims	(1,642,290)	(20,622)	(74,304)	-	(67,429)	(298)
Reinsurers' share from Unearned premium	(52,883)	(5,163)	(29,073)	-	-	(1,613)
NET	4,472,108	6,998	11,093	3,056	347,469	1,296



**Philadelphia Insurance co  
(P.S.C)  
Amman - The Hashemite Kingdom Of Jordan**

**Notes to the Financial Statements**

**B- Below are schedules demonstrate the distribution of the insurance contracts assets and liabilities based on geographical area and sector**

	2017		2016	
	<u>Assets *</u>	<u>Liabilities **</u>	<u>Assets</u>	<u>Liabilities</u>
	JD	JD	JD	JD
<b>A- According to geographical</b>				
Inside Jordan	3,166,484	8,558,896	2,635,095	6,735,695
Middle East countries	-	-	-	-
Europe	-	-	-	-
Asia *	-	-	-	-
Africa*	-	-	-	-
America	-	-	-	-
other countries	-	-	-	-
<b>Total</b>	<b>3,166,484</b>	<b>8,558,896</b>	<b>2,635,095</b>	<b>6,735,695</b>

(\*) The value represents the share of reinsurers from technical provisions.

(\*\*) represents the total value of technical provisions.

Excluding Middle East countries \*

	2017		2016	
	<u>Assets (Accounts receivable - net)</u>	<u>Liabilities (Accounts payable)</u>	<u>Assets (Accounts receivable - net)</u>	<u>Liabilities (Accounts payable)</u>
	JD	JD	JD	JD
<b>B- According to sector</b>				
Public sector	748,432	-	715,133	-
Companies and corporations	1,085,175	273,293	554,593	359,653
Individuals	261,698	128,419	189,729	114,974
<b>Total</b>	<b>2,095,304</b>	<b>401,712</b>	<b>1,459,455</b>	<b>474,627</b>

**5- Insurance Risk Sensitivity**

The table below shows the possible reasonable effect of the change in earned revenues from written premiums on the statement of profit or loss and equity keeping all other affecting variables fixed:

	2017		2016	
	<u>Income Statement</u>	<u>Owners' equity</u>	<u>Income Statement</u>	<u>Owners' equity</u>
	JD	JD	JD	JD
Income Statement/Owners' equity	105,720	4,544,509	259,868	4,411,465
The effect of reducing the total premiums by with the stability of other factors 5%	425,612	425,612	270,838	270,838
<b>Total</b>	<b>(319,892)</b>	<b>4,118,897</b>	<b>(10,970)</b>	<b>4,140,627</b>
Income Statement/Owners' equity	105,720	4,544,509	259,868	4,411,465
The effect of raising the total compensation 5% with the stability of other factors	293,352	293,352	314,578	314,578
<b>Total</b>	<b>(187,632)</b>	<b>4,251,157</b>	<b>(54,710)</b>	<b>4,096,887</b>



**Philadelphia Insurance co  
(P.S.C)  
Amman - The Hashemite Kingdom Of Jordan**

**Notes to the Financial Statements**

---

**32- Financial risks**

The company follows various risk management financial policies within a specific strategy. The company manages risk control and control and optimizes the strategic distribution of both financial assets and financial liabilities. Risks include interest rates, credit risk, foreign currency risk.

The Company follows the financial hedging policy for both financial assets and financial liabilities whenever required, which is the hedge relating to future foreseeable risks

**a- Market risk**

Market risk is the risk that the fair value or cash flows of a financial instrument will fluctuate due to changes in market prices such as interest rates, stock prices and currency prices. Market risk arises as a result of open positions in interest and currency returns and equity investments. These risks are monitored in accordance with specific policies and procedures and through committees And market risk, including interest rate risk, exchange rate risk and the risk of changes in share prices.

Market risk is measured and controlled by sensitivity analysis

**b- Foreign currency risk**

Most of the company's transactions are in Jordanian Dinars and US Dollars. The dinar is pegged to a fixed rate with the US Dollar, and therefore the impact of currency risk is not significant to the financial statements.

**c- Interest rate risk**

Interest rate risk relates to interest rates on fixed deposits with banks as at 31 December 2017.

Interest rate risk analysis is based on the following assumptions:

A 1% decrease in interest rates on deposits leads to a decrease in the profits of the year after tax amounting to JD 70,464 and consequently a decrease in the equity rights appearing in the financial statement of the same value.

The rise in the interest rates on deposits by 1% leads to a rise in the profits of the year after tax of 70,464 dinars and thus the decline in property rights apparent in the list of financial motto of the same value.

**d- Stock Market Risk**

Market risk analysis is based on the following assumptions:

The decrease in the market value of securities in the income statement by 10% leads to a decrease in the profits of the year after tax of JD 1,966 and consequently the decrease in the equity rights appearing in the financial statement of the same value.

The decrease in the market value of the securities in the statement of comprehensive income by 10% leads to a decrease in the equity in the statement of financial position at KD 50,630.

The increase in the market value of securities in the income statement by 10% leads to an increase of the profits of the year after tax by JD 1,966 and thus increase the equity rights shown in the list of financial motto of the same value.

The increase in the market value of securities in the statement of comprehensive income by 10% leads to an increase in the equity in the statement of financial position value of JD 50,630.



**Philadelphia Insurance co**  
**(P.S.C)**  
**Amman - The Hashemite Kingdom Of Jordan**

**Notes to the Financial Statements**

**e- Liquidity risks**

Liquidity risk is the risk that the Company will not be able to provide the necessary funding to meet its obligations on due dates. In order to prevent these risks, the management diversifies sources of finance, manages assets and liabilities, adjusts their terms and maintains sufficient cash and cash equivalents and negotiable securities

The Company monitors its liquidity requirements on a monthly basis and ensures that sufficient funds are available to meet any liabilities as they arise. The Company also manages liquidity risk by ensuring that banks have cash available to cover undiscounted financial liabilities, which are mostly credit balances to customers.

The table below shows the distribution of financial liabilities (not discounted) based on the remaining

	<b>2017</b>		
	Less than three months.	From three months to 12 months	Total
	JD	JD	JD
Unearned premium provision - net	3,316,903	-	3,316,903
Outstanding claims provision - net	2,075,509	-	2,075,509
Accounts payable	401,712	-	401,712
Accrued expenses	-	29,549	29,549
Due to other reinsurers	-	358,270	358,270
Variety provisions	36,516	-	36,516
Provision for income tax	37,529	-	37,529
Other liabilities	210,789	-	210,789
<b>Total liabilities</b>	<b>6,078,958</b>	<b>387,819</b>	<b>6,466,777</b>

	<b>2016</b>		
	Less than three months.	From three months to 12 months	Total
	JD	JD	JD
Unearned premium provision - net	1,659,317	-	1,659,317
Outstanding claims provision - net	2,441,283	-	2,441,283
Accounts payable	474,627	-	474,627
Accrued expenses	-	16,025	16,025
Due to other reinsurers	-	303,950	303,950
Variety provisions	36,516	-	36,516
Provision for income tax	78,436	-	78,436
Other liabilities	177,605	-	177,605
<b>Total liabilities</b>	<b>4,867,784</b>	<b>319,975</b>	<b>5,187,759</b>



**Philadelphia Insurance co  
(P.S.C)  
Amman - The Hashemite Kingdom Of Jordan**

**Notes to the Financial Statements**

---

**f- Credit risk**

Credit risk is the risk that the counterparty will fail to meet its contractual obligations, causing losses to the Company and its subsidiary. The Company and its subsidiary have a policy of dealing with creditworthy parties in order to mitigate the risk of financial losses resulting from non-compliance. The Company and its subsidiary have no policy of taking collateral for receivables and therefore the receivables are not secured

The assets of the Company and its financial subsidiary consist primarily of policy holders, financial assets at fair value through comprehensive income, financial assets at amortized cost, cash and cash equivalents and other receivables. The policyholders' liabilities consist of debts to local insurers, government entities and large enterprises, Outside. The management of the company believes that the percentage of non-collection of debt or non collection of part of it is almost very weak, as it represents an important concentration of credit risk in the areas of geographical growth and maintain a strict credit control where the accounts of each client is monitored separately and continuously.

**33- Analysis of Main Sectors**

**A- Background information on the Company's business segments**

For management purposes, the Company measures its insurance segments in accordance with the reports used by executive manager and the company's primary decision maker to include General insurance sector which comprised fire, accidents, marine, medical, and motor insurance. This sector is the base used by the Company to disclose information related to key sectors, the mentioned sector also investments and cash management. The activities between the business sectors are includes the Company's performed based on commercial basis

**B – Geographical distribution**

The following disclosure demonstrates geographical distribution of the Company's operations; the Company mainly conducts its operations in Jordan.

The following table depicts the distribution of total revenues and capital expenditures based on their pertaining geographical distribution

	2017	2016
	JD	JD
Total revenues	6,213,421	5,364,105
Total assets	11,011,286	9,599,224



**Philadelphia Insurance co**  
**(P.S.C)**  
**Amman - The Hashemite Kingdom Of Jordan**  
**Notes to the Financial Statements**

---

**34- Capital Management**

Achieving the objectives of capital management

The paid up share capital, the statutory reserve, the retained earnings (losses) and the cumulative change in the fair value are considered the capital of the regulatory company

The Insurance Authority requires the regulatory body of the insurance companies under Regulation No. (73) for the year 2005, the minimum capital system of the insurance company that carries out the general insurance business. The capital of the insurance company shall not be less than JD 4 million for our company and the old companies practicing general insurance

The Board of Directors aims to maintain the minimum capital of the company in addition to:

Strengthening both the compulsory reserve and other reserves.

Enhancing the value of retained earnings

Considers that the regulatory capital is sufficient to meet the additional burdens of the company and that the retained reserves and retained earnings enhance regulatory capital. And that there is no need to increase it now, and if the Board of Directors deems it necessary, he shall recommend to the General Assembly.

The following table shows the amount of capital raised by the company - Solvency margin:

	2017	2016
	JD	JD
<b><u>Basic capital</u></b>		
Capital	4,000,000	4,000,000
Statutory Reserve	784,108	768,215
Accumulated losses	(239,245)	(329,072)
<b>Total principal capital (a)</b>	<b>4,544,863</b>	<b>4,439,143</b>
<b><u>Additional capital</u></b>		
Change in fair value reserve	(354)	(27,678)
<b>Total additional capital (b)</b>	<b>(4,021)</b>	<b>(27,678)</b>
<b>Total regulatory capital (A + B)</b>	<b>4,540,842</b>	<b>4,411,465</b>
<b>Total capital required</b>	<b>1,670,317</b>	<b>1,299,791</b>
<b>Solvency margin (A) / (B)</b>	<b>272%</b>	<b>339%</b>



**Philadelphia Insurance co  
(P.S.C)  
Amman - The Hashemite Kingdom Of Jordan**

**Notes to the Financial Statements**

**35- Entitlement analysis of assets and liabilities**

the following table shows the analysis of assets and liabilities according to the expected period of recovery

**2017**

	for year	more than one year	Total
	JD	JD	JD
<b><u>Assets</u></b>			
Deposits at banks	7,046,450	-	7,046,450
Financial assets at fair value through income statement	19,663	-	19,663
Financial assets at fair value through other comprehensive income	-	506,301	506,301
payment Investments	-	11,186	11,186
Cash on hand & at banks	43,057	-	43,057
Notes receivable & cheques under collection - net	66,889	-	66,889
Accounts receivable - net	2,095,305	-	2,095,305
Due from other reinsurers - net	766,289	-	766,289
Property , plant & equipments - net	-	257,150	257,150
Intangible assets - Net	-	888	888
Other assets	198,108	-	198,108
<b>Total Assets</b>	<b>10,235,761</b>	<b>775,525</b>	<b>11,011,286</b>
<b><u>Liability</u></b>			
Unearned premium provision - net	3,316,903	-	3,316,903
Outstanding claims provision - net	2,075,509	-	2,075,509
Accounts payable	401,712	-	401,712
Accrued expenses	29,549	-	29,549
Due to other reinsurers	358,270	-	358,270
Variety provisions	36,516	-	36,516
Provision for income tax	37,529	-	37,529
Other liabilities	210,789	-	210,789
<b>Total liabilities</b>	<b>6,466,777</b>	<b>-</b>	<b>6,466,777</b>
<b>Net Assets</b>	<b>3,768,984</b>	<b>775,525</b>	<b>4,544,509</b>



**Philadelphia Insurance co**  
**(P.S.C)**  
**Amman - The Hashemite Kingdom Of Jordan**

**Notes to the Financial Statements**

**The analysis of maturity of assets and liabilities**

	<b>2016</b>		
	for year	more than	Total
	JD	one year	JD
	JD	JD	JD
<b><u>Assets</u></b>			
Deposits at banks	6,308,042	-	6,308,042
Financial assets at fair value through income statement	13,693	-	13,693
Financial assets at fair value through other comprehensive income	-	482,644	482,644
payment Investments	-	11,186	11,186
Cash on hand & at banks	46,077	-	46,077
Notes receivable & cheques under collection - net	57,620	-	57,620
Accounts receivable - net	1,459,455	-	1,459,455
Due from other reinsurers - net	431,245	-	431,245
Property , plant & equipments - net	-	263,234	263,234
Intangible assets - Net	-	28	28
Other assets	184,326	-	184,326
<b>Total Assets</b>	<b>8,500,458</b>	<b>757,092</b>	<b>9,257,550</b>
<b><u>Liability</u></b>			
Unearned premium provision - net	1,659,317	-	1,659,317
Outstanding claims provision - net	2,441,283	-	2,441,283
Accounts payable	474,627	-	474,627
Accrued expenses	16,025	-	16,025
Due to other reinsurers	303,950	-	303,950
Varaiety provisions	36,516	-	36,516
Provision for income tax	78,436	-	78,436
Other liabilities	177,605	-	177,605
<b>Total liabilities</b>	<b>5,187,759</b>	<b>-</b>	<b>5,187,759</b>
<b>Net Assets</b>	<b>3,312,699</b>	<b>757,092</b>	<b>4,069,791</b>



**Philadelphia Insurance co  
(P.S.C)  
Amman - The Hashemite Kingdom Of Jordan**

---

**Notes to the Financial Statements**

**36- Subsequent events**

There are no subsequent events may have material affects to financial position .

**37- Issues**

There are issues facing company from others amounted of 1,378,060 JD , they appear in outstanding claims provision , upon Legal consultant opinion the outstanding claims balance is enough

**38- Contingent Liabilities**

At the date of financial statements there was contingent liabilities represented of Banks Guarantees 84,947 JD

**39- Comparative**

Certain comparative figures were reclassified to conform with the presentation of the current period , according to