



شركة الحياة للصناعات الدوائية م.ع.م
Hayat Pharmaceutical Industries Co. PLC



التقرير السنوي التاسع عشر
2023



حضرة صاحب الجلالة الملك عبد الله الثاني بن الحسين



سمو الأمير الحسين بن عبد الله الثاني ولي العهد

رسالتنا

تكرس شركة الحياة للصناعات الدوائية جل جهودها لتطوير الرعاية الصحية وتحقيق رؤيتها من خلال توفير مستحضرات ذات جودة عالية بأسعار معتدلة تلبي احتياجات العملاء وتنال رضاهم، والالتزام بمعايير الجودة العالمية في كافة مراحل سلسلة التوريد.

وفي إطار حرصها على النمو والتطور تدير الشركة أعمالها بكفاءة وبمسؤولية عالية وتعمل على تنمية وتطوير قدرات الموارد البشرية المهنية لتمكينهم من تحقيق أهدافهم في النمو الشخصي وتطوير الذات، وتوفير بيئة عمل جاذبة ضمن ثقافة مؤسسية تراعي مبادئ الاستدامة وحماية البيئة والمسؤولية المجتمعية، وتتناغم فيها مصالح الشركة والعاملين لتلبية توقعات العملاء والمستثمرين.

مجلس الإدارة

رئيس مجلس الإدارة

السيد عمر محمد شحرور

نائب الرئيس

الصيدلاني ماهر محمد علي الكردي

الأعضاء

الدكتور موفق عبد العزيز إسماعيل

الصيدلانية رعدة محمد علي الكردي

الدكتور عز الدين عزت كتحدا

السيد عمار خلدون ملحس

شركة الأكسير للاستثمار ذ.م.م

ويمثلها السيد وليد فؤاد شحادة

المدير العام

الصيدلاني ماهر محمد الكردي

مدققو الحسابات

السادة المحاسبون العصريون

عبدالكريم قنيص / إجازة مزاولة رقم (496)

المستشار القانوني

الدكتور غاندي القواسمة

كلمة رئيس مجلس الإدارة

**حضرات السادة أعضاء الهيئة العامة الكرام
السلام عليكم ورحمة الله وبركاته،،**

يسعدني أن أضع بين أيديكم التقرير السنوي التاسع عشر لشركة الحياة للصناعات الدوائية متضمناً نتائج أعمال الشركة والبيانات المالية للسنة المنتهية في 2023/12/31.

حضرات السادة المساهمين،

على مدى السنوات، كانت لدى شركة الحياة للصناعات الدوائية رؤية واضحة ورسالة سامية تتعلق بتطوير مستحضرات صيدلانية آمنة، فعالة، عالية الجودة وقادرة على المساهمة في رفع مستوى الرعاية الصحية وتلبية احتياجات العملاء ضمن أعلى معايير الجودة العالمية، وبفضل ما بذله أبناء الشركة المخلصين من جهود، أصبحت رؤية الشركة ورسالتها حقيقة ملموسة، فلا يكاد يخلو بيت أردني من أحد مستحضراتها الرائدة، ولم تتوقف الشركة عند ذلك، بل عكفت على تطوير أفرادها وتعزيز قدراتهم ومهاراتهم، وتحسين بيئة العمل، وساهمت في خدمة البيئة والمجتمع المحلي من خلال العديد من المساهمات والمبادرات، مع المحافظة على أعلى معايير الجودة العالمية.

وكغيرها من الشركات، فهي تعمل ضمن منظومة اقتصادية واجتماعية تتأثر بالمتغيرات الاقتصادية والسياسية والأمنية، المحلية والإقليمية والعالمية، والتي انعكست في تراجع طفيف بالمبيعات، إلا أن الشركة قد وضعت الخطط المستقبلية التي تمكنها من تجاوز هذه المتغيرات والمحافظة على مسيرة النمو والتطور والحفاظ على الأداء المميز كواحدة من أفضل الشركات أداءً في السوق الأردني.

وحتى تتمكن الشركة من تنفيذ هذه الخطط، فقد انخرط مجلس الإدارة والإدارة التنفيذية في مراجعة الخطط الاستراتيجية للشركة على ضوء الإنجازات والتحديات والفرص المستقبلية سعياً إلى ترسيخ تطور ونمو الشركة وتحقيق الاستدامة تلبيةً لتوقعات المساهمين والعملاء.

السادة المساهمين الكرام،

بناءً على النتائج المالية للشركة، ودراسة التدفقات النقدية المتوقعة، فإن مجلس الإدارة يوصي لهيئتك الموقرة بالموافقة على توزيع أرباح عن العام 2022 بنسبة 16.5% من رأس المال.

وأخيراً، أقدم باسم زملائي أعضاء مجلس الإدارة بخالص التقدير إلى كافة أصحاب العلاقة من مساهمين وعملاء وموردين وموظفين مخلصين ومنتجين، وإلى إدارة الشركة لما بذلوه من جهود في سبيل بقاء الشركة ونموها والنهوض بها والحفاظ على مقدراتها وإنجازاتها.

أملين أن نتمكن من تحقيق أهدافنا المستقبلية بإذن الله والمساهمة في دعم الاقتصاد الوطني ورفعة هذا البلد في ظل حضرة صاحب الجلالة الهاشمية الملك عبد الله الثاني بن الحسين المعظم حفظه الله.

**رئيس مجلس الإدارة
عمر محمد شحرور**

بسم الله الرحمن الرحيم تقرير مجلس الإدارة عن سنة 2023

- أولاً: نبذة عن تأسيس الشركة ونشاطاتها وغاياتها وموقعها الجغرافي وحجم الاستثمار الرأسمالي**
- أ. شركة الحياة للصناعات الدوائية المساهمة العامة هي شركة أردنية تأسست كشركة ذات مسؤولية محدودة بتاريخ 1994/4/3 تحت الرقم (3516) برأسمال قدره (2,000,000) دينار أردني مسدد بالكامل، وقد تم زيادة رأسمالها على فترات مختلفة بحيث أصبح (5,500,000) دينار أردني.
- ب. وافقت الهيئة العامة للشركة بتاريخ 2005/7/31 على تحويل صفة الشركة من ذات مسؤولية محدودة إلى مساهمة عامة ورفع رأس المال من (5,500,000) دينار أردني إلى (9,500,000) دينار أردني واعتمدت القيمة الدفترية لموجودات ومطلوبات الشركة كما في 2005/7/31 كأساس لعملية التحويل.
- ج. يتمثل نشاط الشركة الرئيسي الحالي في صناعة الأدوية البشرية العامة وبأشكالها الصيدلانية المختلفة إضافة إلى القيام بعمليات التسويق والاستيراد والتصدير والاستثمار كما هو موضح في غاياتها.
- د. يقع مبنى الشركة في منطقة الرقيب - أبو علندا وتبلغ مساحة البناء الإجمالية 12,500 متر مربع مقام على أرض تزيد مساحتها عن 11 ألف متر مربع، إضافة إلى أن الشركة تملك بالكامل قطع أراضي قريبة بحدود 26 ألف متر مربع متاحة للتوسعات المستقبلية والاستثمار، كما لا يوجد للشركة أية فروع داخل وخارج المملكة الأردنية الهاشمية.
- هـ. يبلغ عدد العاملين في الشركة (236) موظفاً، أما العاملين في الأسواق الخارجية فيتم التعاقد معهم مباشرة من قبل موزعي الشركة في أسواق التصدير. كما تقوم الشركة بالتعاقد مع شركات خدمية تقدم عمالة أردنية وذلك لتنفيذ التزاماتها في مواسم العطاءات أو حسب الحاجة. وتقوم الشركة باستحداث الشواغر في كافة المستويات وفقاً لحاجتها وبناءً على تطور أعمالها لضمان حسن سير وإدارة الأعمال بما يتناسب مع خططها المستقبلية.
- و. يبلغ حجم الاستثمار الرأسمالي للشركة (13,161,993) دينار وهو يمثل قيمة الأصول التي تقوم الشركة بحيازتها من خلال استغلال رأس المال وأية موارد أخرى لازمة لتحقيق غايات الشركة وأهدافها.

ثانياً: الشركات التابعة

لا يوجد شركات شقيقة للشركة. يوجد للشركة شركة تابعة هي شركة الحياة للعناية الصحية الدولية محدودة المسؤولية وهي شركة معفاة مملوكة بالكامل لشركة الحياة للصناعات الدوائية ويتمثل نشاطها الرئيسي في الاستيراد والتصدير والاستثمار خارج المملكة، ويبلغ رأسمالها عشرة آلاف دينار أردني. قامت الشركة من خلال الشركة التابعة لها بالاستثمار في أحد مصانع المكملات والأدوية في الهند. تدار الشركة التابعة من قبل مدير عام فقط إذ لم تباشر أية أعمال باستثناء الاستثمار المذكور، ولا يوجد فيها أي موظفين وليس لها أية فروع، وتمارس أنشطتها من خلال موقع خصص لها لدى الشركة.

ثالثاً: أسماء أعضاء مجلس الإدارة والإدارة العليا ونبذة تعريفية عنهم

أ. أعضاء مجلس الإدارة

1. السيد سليم سليم (عضو ورئيس المجلس حتى تاريخ 30/كانون الثاني/2023) تاريخ الميلاد: 19/شباط/1962.
- بكالوريوس في الهندسة الكهربائية والإلكترونية من جامعة باث، لندن، المملكة المتحدة 1984
- تولى منصب رئيس مجلس إدارة شركة الحياة للصناعات الدوائية اعتباراً من 08/شباط/2018
- الرئيس التنفيذي لمجموعة فاين الصحية القابضة منذ عام 2004 وحتى عام 2018
- رئيس مجلس إدارة الشركة الأردنية للصناعات الخشبية جوايكو
- رئيس مجلس إدارة شركة الكسيح لتصنيع الأطعمة
- رئيس مجلس إدارة مؤسسة إنجاز المعنية بتوفير الفرص الاقتصادية للشباب

- عضو سابق في مجلس أمناء جامعة الحسين بن عبدالله التقنية
- عضو سابق في مجلس إدارة مركز الملك عبدالله الثاني للتصميم والتطوير
- خبرة عملية لمدة 40 عاماً في مجال الصناعة
- 2. السيد عمر محمد إبراهيم شحرور (رئيس المجلس اعتباراً من 31/كانون الثاني/2023)**
 - تاريخ الميلاد: 17/نيسان/1967.
 - بكالوريوس في المحاسبة من الجامعة الأردنية، عمان، الأردن 1989
 - ماجستير في إدارة الأعمال، جامعة وين ستيت، ميتشيغان/ أمريكا، 1991
 - المدير المالي لمجموعة نقل منذ عام 2005 وحتى عام 2018
 - خبرة عملية لمدة 30 عاماً في مجال الإدارة المالية
- 3. السيد ماهر محمد علي الكردي (نائب رئيس المجلس / المدير العام)**
 - تاريخ الميلاد: 22/تموز/1958.
 - بكالوريوس صيدلة، جامعة ماساتشوستس للصيدلة – بوسطن/ أمريكا عام 1981
 - تولى منصب مدير عام الشركة اعتباراً من شباط 2002
 - تولى منصب رئيس مجلس إدارة الشركة من 1 آب 2005 حتى 08/شباط/2018
 - تولى منصب رئيس الاتحاد الأردني لمنتجي الأدوية لعدة دورات
 - عضو في اللجنة العليا للدواء والصيدلة
 - خبرة عملية 41 عاماً في مجال التسويق والتصنيع الدوائي
- 4. السيد عمار خلدون عبد الفتاح ملحس (عضو)**
 - تاريخ الميلاد: 08/حزيران/1959.
 - بكالوريوس هندسة مدنية من جامعة ويسكونسن – ميلووكي/ أمريكا عام 1980
 - ماجستير في الهندسة الإنشائية من جامعة ويسكونسن – ميلووكي/ أمريكا عام 1981
 - رئيس هيئة مديرين وشريك في شركة عمون الأردنية للإنشاءات للأعوام 1984-2021
 - شغل منصب مستشار جلاله الملك للشؤون الهندسية في الديوان الملكي الهاشمي 2001-2006
 - عضو مجلس الأمناء ورئيس لجنة المباني في أكاديمية الملك للأعوام 2003-2006
 - عضو مجلس الأمناء في جامعة فرانكلين – لوجانو / سويسرا للأعوام 2008-2011
 - عضو هيئة تدريسي شركة أكاديمية السلط المساهمة الخاصة منذ العام 2014
 - خبرة عملية لمدة 44 عاماً في مجال الإدارة والهندسة والإنشاءات
- 5. الدكتور موفق عبد العزيز اسماعيل البجاري (عضو)**
 - تاريخ الميلاد: 15/آذار/1948.
 - بكالوريوس صيدلة من جامعة بغداد - العراق
 - ماجستير في الكيمياء الحيوية وعلم المناعة من جامعة هايدلبرج – ألمانيا
 - مالك ومدير العديد من شركات الأدوية والأجهزة الطبية منذ 1978 في العراق وله استثمارات عدة في صناعة الأدوية والمستشفيات وتطوير العقارات في الأردن والإمارات وتركيا وغيرها
- 6. السيدة رغدة محمد علي الكردي (عضو)**
 - تاريخ الميلاد: 20/تشرين الثاني/1954.
 - بكالوريوس صيدلة من الجامعة الأمريكية – بيروت
 - من مؤسسي شركة الحياة للصناعات الدوائية وعملت كمدير عام للشركة حتى عام 2002
 - عضو مجلس إدارة المنتدى العربي الدولي للمرأة
- 7. الدكتور عز الدين عزت مصطفى كتحدا (عضو)**
 - تاريخ الميلاد: 01/كانون الثاني/1945.
 - بكالوريوس هندسة مدنية من جامعة حلب - سوريا عام 1968
 - ماجستير في هندسة المواد وإدارة المشاريع من جامعة بيرمنجهام - المملكة المتحدة عام 1971
 - دكتوراة في هندسة النقل والتخطيط البيئي من جامعة بيرمنجهام - المملكة المتحدة عام 1974
 - مؤسس، شريك ومدير في المركز العربي للدراسات الهندسية منذ عام 1983
 - مؤلف لأكثر من خمسين بحثاً في مجال الإنشاءات وتنمية القدرات الفنية الذاتية للمؤسسات

- خبرة عملية لمدة 56 عاماً في مجال الصناعات الإنشائية والإدارة في الأردن والإمارات العربية المتحدة والمملكة المتحدة
- عضو سابق في مجلس أمانة عمان وعضو في عدة مجالس إدارات شركات مساهمة عامة وخاصة
- 8. **شركة الإكسير للاستثمار (عضو)**
- شركة مسجلة لدى دائرة مراقبة الشركات في سجل الشركات ذات المسؤولية المحدودة تحت الرقم (10463) بتاريخ 2005/07/24.
- يبلغ رأس مال الشركة (30,000) دينار أردني.
- غايات الشركة هي المساهمة في شركات أخرى واستثمار الأموال وتملك وشراء الأراضي لتنفيذ غايات الشركة والخدمات التجارية.
- ويمثلها: السيد وليد فؤاد بولص شحادة**
- تاريخ الميلاد: 26/كانون الأول/1960.
- بكالوريوس صيدلة، جامعة ماساتشوستس للصيدلة – بوسطن / امريكا عام 1983
- مدير عام الشركة العربية للدوائية والتجارة في الأردن والعراق
- مؤسس ومدير شركة بريميوم براندز منذ عام 1998 في فلسطين والأردن
- مؤسس ومدير شركة اللقاحات البيطرية الحديثة في الأردن والعراق
- عضو المجلس الاستشاري في مؤسسة النداء الفلسطيني الموحد

ب. أعضاء الإدارة العليا

الاسم	المسمى الوظيفي	تاريخ الميلاد	الدرجة العلمية	تاريخ التخرج	تاريخ الالتحاق بالعمل	سنوات الخبرة	آخر ثلاث شركات سابقة عمل بها
1. ماهر محمد علي الكردي	المدير العام	1958/07/22	بكالوريوس صيدلة	1981	2002/02/17	41	مستودع أدوية كردي
2. نجاة "محمد شريف" حسني المغربي *	نائب المدير العام للشؤون الفنية والجودة	1962/01/08	بكالوريوس كيمياء	1984	2014/06/08	37	أسيا للصناعات الدوائية مركز الأبحاث الصيدلانية جلوبال فارما / دبي
3. يوسف عبد الرحمن أحمد بطيحة **	مدير الدائرة الإدارية وشؤون الموظفين	1952/11/29	بكالوريوس قانون ودبلوم عالي إدارة أعمال	1986	2001/04/08	40	وزارة الصحة السعودية وزارة الصحة الأردنية
4. عامر عبد الجابر عبد اللطيف الخطيب	نائب المدير العام للتطوير المؤسسي	1970/11/13	بكالوريوس هندسة صناعية	1993	2021/06/08	30	شركة دار الدواء الشركة الأردنية لإنتاج الأدوية مجموعة الراجحي

* حتى تاريخ 30/أذار/2023

** حتى تاريخ 30/نيسان/2023

رابعاً: كبار مالكي الأسهم والذين يملكون ما نسبته 5% فأكثر لعامي 2023 و 2022

كبار مالكي الأسهم	2023		2022	
	عدد الأسهم	النسبة المئوية	عدد الأسهم	النسبة المئوية
1- شركة كدس للصيدلة	2,678,895	%28.20	3,169,398	%33.36
2- موفق عبد العزيز إسماعيل	1,347,500	%14.18	1,347,500	%14.18
3- رغبة محمد علي الكردي *	920,944	%9.69	* 430,441	%4.53
4- ماهر محمد علي الكردي	743,195	%7.82	737,255	%7.76
5- عز الدين عزت مصطفى كتحدا	532,519	%5.61	532,519	%5.61

* في عام 2022 كانت نسبة الملكية أقل من 5%

خامساً: الوضع التنافسي للشركة

تقوم الشركة بتصنيع أدوية جنيصة بعدة أشكال صيدلانية وتسوقها بعلامات تجارية خاصة بها، وتتميز منتجاتها بالجودة والسمعة الحسنة محلياً وفي أسواق التصدير، وتحافظ الشركة على حصة سوقية معقولة ضمن الزمر

العلاجية بالتراكيب الكيميائية التي تصنعها، كما تسوق الشركة مستحضراتها في أسواق الأردن، السعودية، العراق، لبنان، السودان، ليبيا، اليمن، الإمارات وقطر، ولديها موزعين كذلك في أسواق الجزائر والبحرين. وحيث أن الشركة متخصصة في إنتاج زمر علاجية محددة من الأدوية فإنه لا جدوى من مقارنة أداء الشركة مع المنافسين الذين يصنعون زمراً علاجية مختلفة لا تقوم الشركة بإنتاجها، وبالتالي وعلى هذا الأساس ولصعوبة الحصول على حصص الشركات المنافسة من كل زمرة علاجية تصنعها، فإنه لا يمكن تحديد الوضع التنافسي للشركة أو تحديد حصة الشركة من إجمالي السوق المحلي والأسواق الخارجية مقارنة مع الشركات المحلية المماثلة في طبيعة النشاط.

سادساً: درجة الاعتماد على موردين محددين و/أو عملاء رئيسيين (محليين وخارجيين)

1. العملاء الرئيسيين (محليين وخارجيين) الذين يشكل حجم التعامل معهم 10% فأكثر من إجمالي المبيعات:

الرقم	اسم العميل	نسبة التعامل من إجمالي مبيعات الشركة
1	المؤسسة الصالحية / السعودية	45.20%
2	شركة كدس للصيدلة / الأردن	37.71%

2. الموردين المحليين أو الخارجيين الذين يشكل حجم التعامل معهم أكثر من 10% من إجمالي المشتريات:

الرقم	اسم المورد	نسبة التعامل من إجمالي مشتريات الشركة
1	لا يوجد	لا يوجد

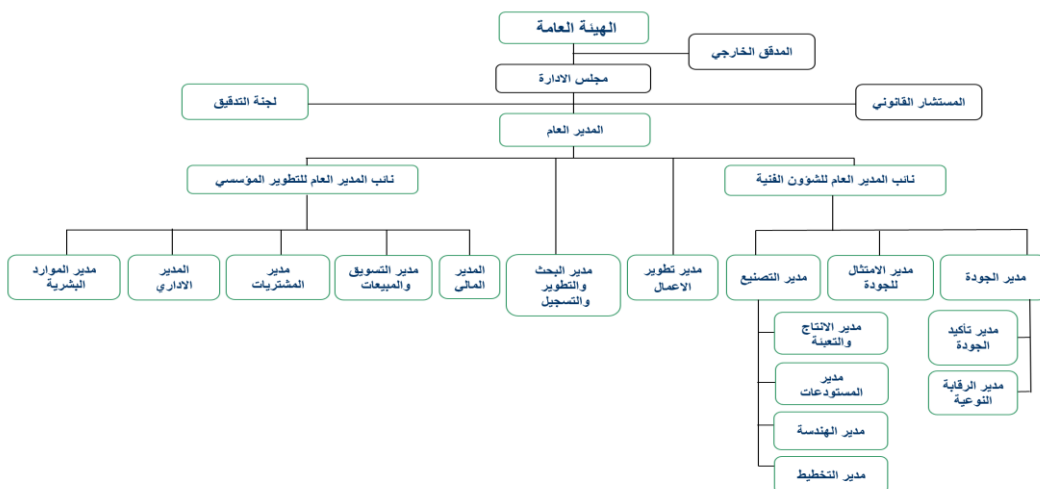
سابعاً: الامتيازات والحماية الحكومية التي تتمتع بها الشركة ومنتجاتها

1. لا تتمتع شركة الحياة للصناعات الدوائية بأية حماية حكومية أو امتيازات خاصة لها أو لأي من منتجاتها.
2. لا يوجد أي براءات اختراع أو حقوق امتياز حصلت الشركة عليها.

ثامناً: القرارات الصادرة عن الحكومة أو المنظمات الدولية أو غيرها والتي لها أثر مادي على عمل الشركة أو منتجاتها أو قدرتها التنافسية، مدى تطبيق الشركة لمعايير الجودة الدولية

1. لا يوجد أية قرارات صادرة عن الحكومة أو المنظمات الدولية أو غيرها لها أثر مادي على عمل الشركة أو منتجاتها أو قدرتها التنافسية.
2. تلتزم الشركة بالمعايير الدولية فيما يتعلق بالممارسة الجيدة للتصنيع الصيدلاني cGMP والممارسة الجيدة للتخزين والتوزيع الصيدلاني GSDP. حيث يتم التحقق من ذلك من خلال التفتيش الدوري على مصانع الشركة من المؤسسة العامة للغذاء والدواء بالإضافة إلى مؤسسات رقابية رسمية من أسواق التصدير.

تاسعاً: الهيكل التنظيمي للشركة



لا يوجد هيكل تنظيمي للشركة التابعة.

يبلغ عدد العاملين في الشركة 236 موظفاً موزعين حسب المؤهلات التالية:

عدد الموظفين	المؤهل العلمي
1	دكتورة
3	ماجستير
1	دبلوم عالي
127	بكالوريوس
65	دبلوم
39	ثانوية عامة وما دون
236	الإجمالي

وتحدد الشركة المؤهلات والأوصاف الوظيفية لكافة العاملين ويتم تحديد وتنفيذ احتياجات التدريب لهم بناءً على تقييم سنوي وحسب الخطط الموضوعية لهم لتأهيلهم وتطويرهم في مجالات عملهم إضافةً إلى تطوير المهارات القيادية والإدارية. حيث تم خلال العام 2023 عقد (26) ورشة عمل ودورة تدريبية داخل الشركة استفاد منها (148) موظفاً، وتم أيضاً إفاد (48) موظفاً إلى (15) دورة تدريبية خارجية وحسب الاحتياجات التدريبية وخطة التدريب السنوية للدوائر، كما تعتمد الشركة وتنفذ برامج لتدريب كافة العاملين الجدد فور تعيينهم، حيث تقوم بعقد ورشات عمل تحضيرية لتدريبهم على طرق العمل المختلفة يستفيد منها أيضاً عدد من العاملين القدامى بهدف التذكير والتقوية، بالإضافة إلى عدد كبير من ورشات العمل التوعوية الدورية الخاصة بالصحة والسلامة. وتحفظ الشركة بسجلات تبين التدريب الذي حصل عليه كل موظف، وكما هو مبين في أدناه:

عدد الحضور	الدورات التدريبية الخارجية	الرقم
1	Critical Thinking Approach in Computer System Validation in Line with ISPE GAMP 5 2nd Edition & FDAs Computer Software Approach	1.
27	Quality Risk Management	2.
1	Introducing Smart Data Collection and Tools to Cut Energy Cost	3.
1	Energy Efficiency Technologies and Waste Management	4.
1	The Billing System and Income Tax	5.
1	Principles of Pharmacovigilance & Advanced Pharmacovigilance	6.
1	An introductory to the necessary requirements, application mechanism and eligibility conditions, to support industrial establishments in achieving benefit from the programs of the Social Development Fund	7.
2	Dust Control System	8.
24	Data Integrity	9.
2	Cost Management	10.
1	Increasing Sales And Building Marketing Plans Using Artificial Intelligence	11.
2	Bioequivalence In Tech Transfer Products	12.
2	Nitrosamine Impurities & Risk Assessment	13.
2	Data Exclusivity in the Pharmaceutical Industry	14.
1	Micro Instruments Devices	15.
69	إجمالي الحاضرين	
48	إجمالي المستفيدين*	

عدد الحضور	الدورات التدريبية الداخلية	الرقم
20	الامن والسلامة العامة بالانتاج	1.
21	Good Documentation Practices in Production	2.
3	طريقة قياس درجات الحرارة ومعدل الرطوبة في مستودع المواد الأولية والمستودع المواد الجاهزة	3.

4.	Personal Hygiene in Production	24
5.	Good Documentation Practices in Warehouse	8
6.	Good Documentation Practices in Packaging	21
7.	Personal Hygiene in Packaging	18
8.	تنظيف اماكن الانتاج والتعبئة والتغليف وغرف الغيار	19
9.	طريقة العمل القياسية لعملية التعبئة والتغليف الثانوي للمستحضر	17
10.	R&D Product Development cycle	6
11.	Write daily formulation experiment in the personal note book	5
12.	Validation/Verification of Analytical Method	4
13.	Stability testing of new products	4
14.	Maintenance Activity	21
15.	طريقة العمل القياسية لاستخدام Maintenance Module على نظام الـ ERP	7
16.	الاجراءات الشاملة الخاصة بالامن والحماية	7
17.	Change Control Procedures	4
18.	Corrective and Preventive Actions (CAPA) Program	5
19.	Deviation Management	3
20.	Process Validation	5
21.	Acceptance Sampling for Manufactured/Packaged Products	5
22.	Calibration	4
23.	Computer System Validation	3
24.	الاجراءات اللازمة عند انتهاء العمل داخل المختبر	9
25.	السلامة العامة في المختبرات	22
26.	التخلص من مخلفات المختبر Micro/QCL	19
	إجمالي الحاضرين	284
	إجمالي المستفيدين*	148

* يختلف عدد المستفيدين عن عدد الحاضرين لكون بعض العاملين يحضرون أكثر من دورة تدريبية وقد بلغ معدل دوران الموظفين في العام 2023 حوالي 14%.

عاشراً: المخاطر

لا يوجد مخاطر تعرضت لها الشركة أو من المتوقع أن تتعرض لها خلال السنة اللاحقة ولها تأثير مادي عليها. وقد بلغت مخصصات المواد المرفوضة والتالفة والمنتهية ما نسبته 2.15% من قيمة المخزون، علماً بأن المواد التي يتم رفضها لعدم مطابقتها للمواصفات يتم مطالبة الموردين بتعويض قيمتها أو استبدالها. أما فيما يتعلق بمخاطر العملاء والجهات ذات العلاقة والتي تتمثل بمخاطر الائتمان للذمم المدينة التجارية فإن الجهات التي يتم التعامل معها بنسب عالية هي شركات راسخة ومعروفة بأدائها ولديها سمعة جيدة وملاءة مالية كما هو ثابت من خلال التعامل معها لعدة سنوات دون تعرض الشركة لأيّة مخاطر أو خسارة نتيجة التعامل معها، وبالإضافة إلى ذلك فإن الشركة متعاقدة مع الشركة الأردنية لضمان القروض وقامت بالتأمين على بعض صادراتها إلى أسواق التصدير الرئيسية المغطاة من الشركة كجزء من سياسة درء المخاطر التي تم اعتمادها في الشركة.

حادي عشر: الإنجازات التي حققتها الشركة النتائج المالية لعام 2023:

- أظهرت النتائج المالية لعام 2023 تراجعاً طفيفاً في الأداء البيعي وذلك بسبب الظروف الاقتصادية الصعبة واحتدام المنافسة والضغط السعري والمتغيرات السياسية والأمنية إقليمياً وعالمياً، حيث حققت الشركة صافي مبيعات خلال العام 2023 يقل بنسبة 7% عن العام الماضي، كما حققت الشركة صافي ربح في العام 2023 بتراجع عن مثيله في العام 2022 بنسبة 37.5%.
- بلغت مبيعات الشركة لعام 2023 (15,805,091) دينار أردني في حين بلغت مبيعات الشركة لعام 2022 (17,106,035) دينار.
- بلغت المبيعات المحلية لعام 2023 (5,959,672) دينار في حين بلغت مبيعات التصدير لنفس العام (9,845,419) دينار.

- حققت الشركة أرباحاً تشغيلية صافية بلغت (2,327,672) دينار أردني لعام 2023 في حين بلغت صافي الأرباح التشغيلية لعام 2022 (3,528,694) دينار.
- بلغ صافي حقوق المساهمين (29,322,543) دينار كما في 2023/12/31 في حين بلغ صافي حقوق المساهمين (29,369,871) دينار كما في 2022/12/31.

إنجازات الشركة لعام 2023:

- تم تسجيل 3 أصناف جديدة في الأردن، وتقديم 8 أصناف جديدة للتسجيل في السوق الأردني و6 أصناف جديدة في أسواق التصدير، كما تم إعادة تسجيل 3 أصناف في الأردن 5 أصناف في أسواق التصدير، وتقديم 10 أصناف لإعادة التسجيل في الأردن و7 أصناف لإعادة التسجيل في الأسواق الخارجية.
- تم إطلاق 3 أصناف جديدة في السوق المحلي الأردني.
- تم توسيع مناطق الإنتاج بهدف رفع الكفاءة الإنتاجية.
- تم زيادة مساحة المختبرات لدارتي الرقابة النوعية والبحث والتطوير.
- تمت أتمتة المزيد من الآلات الإنتاجية من خلال الحوسبة لتقليل الفاقد وتجنب توقف الآلات.
- تم التعاقد على شراء آلات إنتاجية جديدة تم استلام جزء منها وسيتم استلام الجزء الآخر خلال العام القادم.
- تم تحديث أنظمة التوثيق بهدف تحسين الكفاءة والإنتاجية لأقسام تأكيد الجودة.
- تم تدريب ورفع كفاءة العديد من الفنيين العاملين في الإنتاج والدوائر المساندة لزيادة الإنتاجية وخفض الفاقد وتحسين الدورة الإنتاجية.

ثاني عشر: عمليات ذات طبيعة غير متكررة

لا يوجد أثر مالي على عمل الشركة نتيجة لعمليات ذات طبيعة غير متكررة حدثت خلال السنة المالية ولا تدخل ضمن النشاط الرئيسي للشركة.

ثالث عشر: السلسلة الزمنية للأرباح المحققة والأرباح الموزعة

- السلسلة الزمنية للبيانات المالية لعام 2023 مقارنة مع بيانات عام 2022 و2021 و2020 و2019:

البيان	2023	2022	2021	2020	2019
1- صافي الأرباح	2,326,697	3,528,694	3,642,220	3,510,581	3,331,876
2- الأرباح الموزعة	*1,567,500	2,375,000	2,375,000	1,900,000	950,000
3- حقوق المساهمين	29,322,543	29,369,871	28,216,177	26,473,957	23,913,376
4- سعر السهم السوقي كما في 31 كانون الأول	2.40	2.95	3.79	2.42	1.96

* مقترح

رابع عشر: تحليل المركز المالي للشركة لعام 2023

- النسب المالية:

البيان	2023	2022	2021
1- نسبة السيولة	1:5.86 مرة	1:4.37 مرة	1:4.74 مرة
2- السيولة السريعة	1:5.06 مرة	1:3.68 مرة	1:4.01 مرة
3- معدل دوران المخزون	1.94 مرة	1.95 مرة	2.02 مرة
4- معدل دوران الذمم المدينة	2.18 مرة	2.59 مرة	2.64 مرة
5- معدل دوران الأصول	46.21%	51.02%	50.52%
6- العائد على الأصول	6.77%	10.37%	11.02%
7- مجموع المطلوبات/ الموجودات	14.75%	13.65%	14.59%
8- صافي الأرباح/ المبيعات	14.73%	20.63%	21.96%
9- حقوق المساهمين/ الموجودات	85.25%	86.35%	85.41%
10- العائد على حقوق المساهمين	7.94%	12.01%	12.91%
11- رأس المال العامل/ حقوق الملكية	60.05%	52.93%	53.12%

خامس عشر: الخطة المستقبلية

سوف تسعى الشركة خلال العام القادم إلى تحقيق ما يلي:

أ. تطوير المنتجات:

الاستمرار في إثراء محفظة مستحضرات الشركة من خلال إضافة مجموعة من الأصناف المتنوعة والمتميزة ذات الفرص الواعدة وذلك لتحقيق ميزة تفضيلية بما يضمن تحقيق النمو المستدام. وفي هذا الإطار فإن الشركة ستقوم بإطلاق أصناف جديدة في السوق الأردني كما ستقوم بتقديم أصناف جديدة للتسجيل في السوق الأردني وفي أسواق التصدير.

ب. تطوير الأسواق:

الاستمرار في تطوير الأسواق الحالية للشركة من خلال المراجعة المستمرة لأداء هذه الأسواق وتحسين الممارسات التسويقية للاستحواذ على حصة سوقية قابلة للنمو. ويشمل ذلك تحسين أداء فرق البيع والترويج.

ج. دخول الأسواق:

سوف تستكمل الشركة توجهاتها نحو استكشاف ودخول أسواق جديدة ذات فرص واعدة ومجدية اقتصادياً وتأسيس تواجد قوي للشركة في هذه الأسواق من خلال تحديد نموذج عمل مناسب واختيار عناصر السوق بدقة بما في ذلك الموزعين المؤهلين والقادرين على تحقيق أهداف الشركة. وفي هذا الإطار ستتابع الشركة اتصالاتها مع الموزعين المحتملين الذين تم التواصل معهم في سبيل التوصل إلى اتفاقيات توزيع في أسواق جديدة.

د. تحسين العمليات الإنتاجية:

سوف تستمر الشركة في تحسين عملياتها الإنتاجية من خلال تحديث أجهزة المختبرات وإدخال آلات إنتاجية جديدة وتوسيع المناطق الإنتاجية لرفع الكفاءة الإنتاجية وتخفيض الفاقد والتوجه نحو الأتمتة ما أمكن، بالإضافة إلى رفع كفاءة مرافق البنية التحتية.

سادس عشر: أتعاب التدقيق

يتولى تدقيق البيانات المالية الموحدة للشركة والشركة التابعة السادة المحاسبون العصريون وبلغت أتعابهم لسنة 2023 مبلغ (8,000) دينار.

سابع عشر: الأسهم المملوكة لرئيس وأعضاء مجلس الإدارة والإدارة العليا وأقربائهم

أ. عدد الأسهم المملوكة لرئيس وأعضاء مجلس الإدارة:

أعضاء مجلس الإدارة	المنصب	الجنسية	عدد الأسهم كما في 2023/12/31	عدد الأسهم كما في 2022/12/31	ملكية وأسماء الشركات المسيطر عليها من قبلهم
1. عمر محمد شحرور*	الرئيس	الأردنية	20,000	7,000	لا يوجد
2. ماهر محمد الكردي	عضو	الأردنية	743,195	737,255	لا يوجد
3. الدكتور موفق عبد العزيز إسماعيل	عضو	العراقية	1,347,500	1,347,500	لا يوجد
4. رغبة محمد علي الكردي	عضو	الأردنية	920,944	430,441	لا يوجد
5. الدكتور عز الدين عزت كنعان	عضو	الأردنية	532,519	532,519	لا يوجد
6. عمار خلدون عبد الفتاح ملحم	عضو	الأردنية	21,020	42,087	لا يوجد
7. شركة الإكسير للاستثمار ذ.م.م ويمثلها وليد فؤاد بولص شحادة	عضو	الأردنية	10,000	10,000	لا يوجد
سليم وليم كرادشة**	ممثل	الأمريكية	100,000	100,000	لا يوجد
	الرئيس	الأردنية	10,000	10,000	لا يوجد

* اعتباراً من تاريخ 31/كانون الثاني/2023

** حتى تاريخ 30/كانون الثاني/2023

ب. عدد الأسهم المملوكة من قبل أشخاص الإدارة العليا:

الاسم	المنصب	الجنسية	عدد الأسهم كما في 2023/12/31	عدد الأسهم كما في 2022/12/31	ملكية وأسماء الشركات المسيطر عليها من قبلهم
ماهر محمد الكردي	نائب رئيس المجلس المدير العام	الأردنية	743,195	737,255	لا يوجد
عامر عبدالجابر عبداللطيف الخطيب	نائب المدير العام للتطوير المؤسسي	الأردنية	0	0	لا يوجد

نجاحة "محمد شريف" حسني المغربي *	نائب المدير العام للشؤون الفنية والجودة	الأردنية	0	2,210	لا يوجد
يوسف عبد الرحمن أحمد بطيحة **	مدير الدائرة الإدارية وشؤون الموظفين	الأردنية	0	0	لا يوجد

* حتى تاريخ 30/أذار/2023

** حتى تاريخ 30/نيسان/2023

ج. عدد الأسهم التي يمتلكها أقرباء رئيس وأعضاء مجلس الإدارة والإدارة العليا:

الاسم	المنصب	الجنسية	عدد الأسهم كما في 2023/12/31	عدد الأسهم كما في 2022/12/31	ملكية وأسماء الشركات المسيطر عليها من قبلهم
- رغدة محمد علي الكردي السيد عز الدين عزت كتحدا (زوج)	عضو مجلس قريب	الأردنية	920,944	430,441	لا يوجد
- عز الدين عزت كتحدا السيدة رغدة محمد علي الكردي (زوجة)	عضو مجلس قريب	الأردنية	532,519	532,519	لا يوجد
			920,944	430,441	لا يوجد

ثامن عشر: المزايا والمكافآت

المزايا والمكافآت التي تقاضاها السادة أعضاء مجلس الإدارة والإدارة العليا خلال العام 2023:

أ- بلغت مكافآت مجلس الإدارة خمسة وثلاثون ألف دينار بواقع خمسة آلاف دينار لكل عضو، في حين بلغت قيمة بدل تنقلات عشرة آلاف دينار، وذلك حسب ما هو مبين في الجدول أدناه:

الاسم	المنصب	الرواتب السنوية الإجمالية	المكافآت السنوية	نفقات السفر السنوية	بدل التنقلات السنوية داخل وخارج المملكة	الإجمالي 2023
1. عمر محمد شحرور *	رئيس المجلس	0	5,000	0	11,000	16,000
2. ماهر محمد الكردي	نائب الرئيس	0	5,000	0	0	5,000
3. الدكتور موفق عبد العزيز إسماعيل	عضو	0	5,000	0	0	5,000
4. رغدة محمد علي الكردي	عضو	0	5,000	0	0	5,000
5. الدكتور عز الدين عزت كتحدا	عضو	0	5,000	0	0	5,000
6. عمار خلدون عبد الفتاح ملحس	عضو	0	5,000	0	0	5,000
7. شركة الإكسبر للإستثمار ذ.م.م ويمثلها وليد فؤاد شحادة	عضو	0	5,000	0	0	5,000
سليم وليم كرادشة **	رئيس المجلس	0	0	0	0	0

* اعتباراً من تاريخ 31/كانون الثاني/2023

** حتى تاريخ 30/كانون الثاني/2023

وقد حدثت الاستقالات التالية في عضويات مجلس الإدارة خلال العام 2023:

الاسم	المنصب	تاريخ الاستقالة
سليم وليم كرادشة	رئيس المجلس	30/كانون الثاني/2023

كما حدثت التعيينات التالية في عضويات مجلس الإدارة خلال العام 2023:

الاسم	المنصب	تاريخ التعيين
عمر محمد شحرور	رئيس المجلس	31/كانون الثاني/2023

ب- الإدارة العليا: يبين الجدول أدناه إجمالي الرواتب والمكافآت لأعضاء الإدارة العليا:

الاسم	المسمى الوظيفي	تاريخ الالتحاق بالعمل	الرواتب السنوية الإجمالية	المكافآت السنوية	مصاريف السفر السنوية **	بدل التنقلات السنوية داخل وخارج المملكة	الإجمالي 2023
الصينيلي ماهر محمد الكردي	المدير العام *	17/2/2002	276,091	150,000	3,247	0	429,338

180,816	789	3,214	4,000	172,813	2021/5/23	نائب المدير العام للتطوير المؤسسي*	عامر عبدالجابر عبداللطيف الخطيب
88,737	0	0	52,313	36,424	8/6/2014	نائب المدير العام للشؤون الفنية والجودة*	نجاة "محمد شريف" المغربي ***
69,243	0	0	44,609	24,634	8/4/2001	مدير الدائرة الإدارية	يوسف عبد الرحمن بطيحة ****

* يتمتع كل من المدير العام ونائبيه باستعمال سيارة من الشركة.

** تشمل مصاريف السفر كافة ما تم دفعه من تذاكر طيران وفنادق ورسوم معارض ومؤتمرات ومياومات.

*** حتى تاريخ 30/أذار/2023.

**** حتى تاريخ 30/نيسان/2023.

تاسع عشر: التبرعات التي دفعتها الشركة في العام 2023

قامت الشركة بمنح تبرعات نقدية بقيمة إجمالية مقدارها (19,560) دينار وكما يلي:

الرقم	اسم الجهة المتبرع لها	المبلغ (دينار)
1	مؤسسة الحسين للسرطان	15,000
2	قيمة طرود خير في شهر رمضان المبارك	1,000
3	أيام ومؤتمرات علمية في جامعة العلوم والتكنولوجيا وجامعة اليرموك	1,250
4	نفقات علاج أفراد محتاجين عدد (3)	1,200
5	جمعية المركز الاسلامي/ تبرع كفالات أيتام	860
6	نادي سمو الامير علي للصم	150
7	جمعية التضامن الأردني للصم	100
	المجموع	19,560

كما قامت الشركة بمنح تبرعات عينية بلغت قيمتها الإجمالية (72,764) دينار وكما يلي:

الرقم	اسم الجهة المتبرع لها	القيمة (دينار)
1	تبرعات عينية إلى الجمهورية العربية السورية عن طريق الهيئة الخيرية الهاشمية	42,902
2	تبرعات عينية إلى قطاع غزة عن طريق الهيئة الخيرية الهاشمية	27,954
3	مجموعة أيام طبية مجانية عن طريق المؤسسة العامة للغذاء والدواء	1,908
	المجموع	72,764

عشرون: العقود والارتباطات

أ. مع الشركات التابعة أو الشقيقة أو الحليفة:

لم تبرم الشركة أية عقود مع الشركة التابعة لها.

ب. مع رئيس مجلس الإدارة أو أعضاء المجلس أو المدير العام أو أي موظف في الشركة أو أقاربهم:

- تقوم الشركة بالترويج والتوزيع لمستحضراتها في السوق الأردني من خلال تعاقد مع شركة كدس للصيدلة والتي آل جزء من ملكيتها بالإرث في العام 2006 إلى عضو مجلس الإدارة/ المدير العام ماهر محمد الكردي حيث تملكته فيما بعد ابنته فرح ماهر الكردي غالبية الأسهم التي آلت إليه عن طريق الإرث، كما آل جزء من ملكية شركة كدس للصيدلة بالإرث إلى عضو مجلس الإدارة رغدة محمد علي الكردي، علماً بأن هذا التعاقد كان استمراراً لعقد ترويج وتوزيع كان قد تم إبرامه قبل تغيير الصفة القانونية للشركة إلى مساهمة عامة في العام 2005. ولا يمكن تحديد قيمة هذا التعاقد كونه متغير ويخضع للعرض والطلب والمنافسة وإحالات العطاءات التي لا يمكن التنبؤ بها.

- تقوم الشركة بتوزيع أصنافها في السوق العراقي منذ العام 2000 من خلال شركات عراقية يملك العضو موفق عبدالعزيز اسماعيل جزءاً منها أو له مصالح فيها، ولا يمكن تحديد قيمة العقد كونه متغير ويخضع للعرض والطلب والمنافسة وإحالات العطاءات التي لا يمكن التنبؤ بها.
- وأبرمت الشركة في العام 2018 عقد استشارات مع الصيدلانية الدكتور فرح ماهر الكردي للحصول على خدماتها في مجال تطوير الأعمال والتسويق وذلك للاستمرارية حيث كانت تشغل منصب مدير تطوير الأعمال ومدير التسويق، وذلك بقيمة 45 دينار لكل ساعة عمل، ولا يمكن تحديد الرقم الإجمالي لاختلاف عدد الساعات بين وقت وآخر.

واحد وعشرون: مساهمة الشركة في خدمة المجتمع المحلي والبيئة

- أ. مساهمة الشركة في حماية البيئة:
- تساهم الشركة في حماية البيئة من خلال التزامها بما يلي:
- التخلص من كافة المخلفات الصناعية الخطرة حسب قانون البيئة وبموجب طرق عمل قياسية والتعامل مع الجهات الرسمية المرخص لها بذلك من قبل وزارة البيئة.
 - معالجة المياه العادمة أصولياً وحسب قانون البيئة.
 - إعادة تدوير النفايات والمخلفات الورقية من خلال مؤسسات متخصصة بإعادة التدوير.
 - تطبيق إجراءات وطرق عمل تمنع تلوث البيئة المحيطة من خلال تجهيز كافة وحدات معالجة الهواء بفلاتر خاصة وبمواصفات عالمية تمنع خروج الغبار من المواد أثناء عمليات التصنيع إلى المحيط الخارجي.
 - الدخول كشريك في الشركة التي أنشأتها غرفة صناعة عمان للطاقة المتجددة حيث سيتم توليد الكهرباء باستخدام الطاقة الشمسية وذلك ضمن توجه الشركة لاستخدام الطاقة البديلة كجزء من سياستها تجاه الحفاظ على البيئة.
- ب. مساهمة الشركة في خدمة المجتمع المحلي:
- حرصت الشركة منذ نشأتها على المساهمة في خدمة المجتمع المحلي، وذلك من خلال توظيف مفهوم الحوكمة البيئية والاجتماعية التي تهدف إلى تحقيق الاستدامة في أعمال الشركة من خلال الاستثمار المسؤول، وساهمت في العديد من المبادرات التي تضمنت، على سبيل المثال لا الحصر، ما يلي:
- خلق فرص عمل جديدة وخاصة لأبناء المجتمع المحلي.
 - منح فرص متساوية للذكور والإناث في التوظيف والمساواة بينهم في الأجور تعزيزاً للتنوع الجندري.
 - توفير بعض الموارد والمشتريات من شركات موجودة في المجتمع المحلي مساهمة بذلك في تحفيز التنمية الاقتصادية لهذه المجتمعات الصغيرة.
 - تدريب طلاب الجامعات لأغراض التوظيف بهدف تهيئتهم لسوق العمل وخلق المزيد من الكفاءات والمهارات التي من شأنها رفع إنتاجية العاملين وبناء اقتصادات متينة على المدى البعيد.
 - والشركة عضو في مؤسسة إنجاز وهي مؤسسة غير ربحية تهدف إلى خلق الفرص الاقتصادية للشباب الأردني حيث تساهم فيها بمبلغ عشرة آلاف دولار سنوياً.

اثان وعشرون: تقرير الحوكمة

قامت الشركة بتطبيق تعليمات حوكمة الشركات المساهمة المدرجة لسنة 2017 والمقرة بموجب قرار مجلس مفوضي هيئة الأوراق المالية رقم (2017/146) تاريخ 2017/5/22 وكما يلي:

أ. المعلومات والتفاصيل المتعلقة بتطبيق أحكام هذه التعليمات وقواعد حوكمة الشركات في الشركة:

قام مجلس إدارة الشركة، ومنذ صدور قواعد وتعليمات حوكمة الشركات المساهمة العامة المدرجة للعام 2017، بتحويل هذه التعليمات إلى دليل يساعد مجلس الإدارة والإدارة التنفيذية في الشركة على الامتثال لها وتطبيقها ووضع السياسات والإجراءات التي تكفل الالتزام بأفضل ممارساتها نصاً وروحاً، وذلك بهدف حماية الشركة ومساهميها وكافة الأطراف ذات العلاقة وأصحاب المصالح، بما في ذلك العملاء والموردين والموظفين، والمحافظة على حقوقهم، وقام تدريجياً و عبر السنوات ببناء وإقرار العديد من السياسات التي تغطي كافة جوانب الحوكمة الرشيدة، وبناء ومراجعة الاستراتيجيات قصيرة، متوسطة وطويلة الأمد وخطط تنفيذها، واستقطاب التدريب والاستشارات المتخصصة لمساعدة المجلس ولجانه على أداء مهامها.

وحرص مجلس إدارة الشركة على عقد اجتماعاته بانتظام وبفترات متقاربة وبما يتفق واحتياجات الشركة وكلما دعت الحاجة إلى ذلك، فعقد في العام 2023 ثماني اجتماعات حضرها جميعاً كافة أعضاء المجلس باستثناء حالة واحدة تغيب فيها أحد الأعضاء عن اجتماعين بسبب ظروف طارئة قبلها المجلس، كما عقدت اللجان المنبثقة عن المجلس اجتماعاتها بانتظام حيث عقدت لجنة التدقيق أربع اجتماعات في حين عقدت لجان الحوكمة، الترشيحات والمكافآت والمخاطر اجتماعين لكل منها، وقد حضر كل أعضاء اللجان كافة الاجتماعات.

وعملت لجان المجلس خلال العام 2023 بفاعلية على تطبيق الحوكمة الرشيدة نصاً وروحاً، فقامت لجنة التدقيق بالعمل عن كثب مع فريق الإدارة المالية في الشركة لتحسين أدائه في مجال التحليل وبناء التقارير، وقدمت توصيات مختلفة إلى مجلس الإدارة تتعلق بالبيانات المالية والتقارير والتحليلات المالية والموازنات والتدفقات النقدية وأنشطة التدقيق الداخلي في الشركة.

كذلك قامت لجنة المخاطر بمناقشة مختلف أنواع المخاطر التي تعرضت لها الشركة خلال العام أو يمكن أن تتعرض لها بما يؤثر على أعمالها، وتابعت خطط الشركة للتعامل مع هذه المخاطر، كما تابعت أنشطة إدارة المخاطر المتبعة في الشركة.

أما لجنة الترشيحات والمكافآت فقامت بمتابعة تنفيذ الخطة التي تم وضعها لتطوير إدارة الموارد البشرية في الشركة واللقاء مع ممثلي الدائرة والتباحث معهم في الإنجازات التي تم تحقيقها والخطط قيد التنفيذ والجدول الزمنية لتنفيذها، كما قدمت إلى المجلس توصياتها المتعلقة بالحوافز والمكافآت والزيادات السنوية للعاملين في الشركة.

وقامت لجنة الحوكمة بالتأكد من تطبيق تعليمات الحوكمة سواء من قبل المجلس أو اللجان الأخرى المنبثقة عنه والإجابة عن تساؤلاتهم بهذا الخصوص حيثما لزم، بالإضافة إلى مراجعة طرق عرض التقرير السنوي وتقرير الحوكمة بما يضمن الامتثال لأية تعديلات على التعليمات تصدرها الهيئات الرقابية بهذا الخصوص.

ب. أسماء أعضاء مجلس الإدارة الحاليين والمستقبليين خلال السنة:

تم انتخاب مجلس الإدارة الحالي للشركة في اجتماع الهيئة العامة العادي الثامن عشر والمنعقد بتاريخ 14/نيسان/2022، حيث تم انتخاب السادة المبيينة أسماؤهم في أدناه:

أعضاء مجلس الإدارة	المنصب	الصفة التنفيذية	الاستقلالية	الحالة
1. سليم وليم كرادشة *	الرئيس	غير تنفيذي	مستقل	عضو مستقيل
2. عمر محمد ابراهيم شحرور **	الرئيس	غير تنفيذي	مستقل	عضو حالي
3. ماهر محمد الكردي	نائب الرئيس	تنفيذي	غير مستقل	عضو حالي
4. الدكتور موفق عبد العزيز إسماعيل	عضو	غير تنفيذي	غير مستقل	عضو حالي
5. رعدة محمد علي الكردي	عضو	غير تنفيذي	غير مستقل	عضو حالي
6. الدكتور عز الدين عزت كتحدا	عضو	غير تنفيذي	غير مستقل	عضو حالي
7. عمار خلدون عبد الفتاح ملحس	عضو	غير تنفيذي	مستقل	عضو حالي
8. شركة الإكسبير للاستثمار ذ.م.م ويمثلها وليد فؤاد بولص شحادة	عضو	غير تنفيذي	مستقل	عضو حالي

* حتى تاريخ 30/كانون الثاني/2023.

** ابتداء من تاريخ 31/كانون الثاني/2023.

علماً بأنه، وكما هو مبين في أعلاه، حدثت الاستقالات التالية في عضويات مجلس الإدارة خلال العام 2023:

الاسم	المنصب	تاريخ الاستقالة
سليم وليم كرادشة	رئيس المجلس	30/كانون الثاني/2023

كما حدثت التعيينات التالية في عضويات مجلس الإدارة خلال العام 2023:

الاسم	المنصب	تاريخ التعيين
عمر محمد شحرور	رئيس المجلس	31/كانون الثاني/2023

ج. أسماء ممثلي أعضاء مجلس الإدارة الاعتباريين:

أعضاء مجلس الإدارة الاعتباريين	الصفة التنفيذية	الاستقلالية	الحالة
وليد فؤاد شحادة (ممثل شركة الأكسير للاستثمار ذ.م.م)	غير تنفيذي	مستقل	عضو حالي

د. المناصب التنفيذية في الشركة وأسماء الأشخاص الذين يشغلونها:

المنصب التنفيذي	الاسم
المدير العام	السيد ماهر محمد الكردي
نائب المدير العام للشؤون الفنية والجودة	السيدة نجاة "محمد شريف" المغربي *
نائب المدير العام للتطوير المؤسسي	السيد عامر عبد الجابر الخطيب
المدير الإداري	السيد يوسف عبدالرحمن بطيحة **

* حتى تاريخ 30/أذار/2023.

** حتى تاريخ 30/نيسان/2023.

ه. جميع عضويات مجالس الإدارة الأخرى التي يشغلها أعضاء مجلس الإدارة في الشركات المساهمة العامة:

أعضاء مجلس الإدارة	العضوية في مجالس إدارة أخرى لشركات مساهمة عامة
1. سليم وليم كرادشة *	الشركة الأردنية للصناعات الخشبية جوايكو (رئيس مجلس إدارة) **
2. عمر محمد ابراهيم شحرور ***	بنك المال الأردني (عضو/ممثل عضو اعتباري)
3. السيد ماهر محمد الكردي	لا يوجد
4. الدكتور موفق عبد العزيز إسماعيل	لا يوجد
5. السيد عمار خلدون عبد الفتاح ملحس	شركة الأمل للاستثمارات المالية (عضو)
6. الدكتورة رعدة محمد علي الكردي	لا يوجد
7. الدكتور عز الدين عزت كتحدا	شركة تطوير العقارات (عضو)
8. شركة الأكسير للاستثمار ذ.م.م ويمثلها السيد وليد فؤاد شحادة	لا يوجد

* حتى تاريخ 30/كانون الثاني/2023.

** حتى تاريخ 31/كانون الأول/2022.

*** ابتداء من تاريخ 31/كانون الثاني/2023.

و. ضابط ارتباط الحوكمة في الشركة:

تقوم السيدة عبير سعيد الدينة بمهام ضابط ارتباط الحوكمة.

ز. اللجان المنبثقة عن مجلس الإدارة:

تنبثق عن مجلس إدارة الشركة حسب تعليمات الحوكمة أربع لجان وهي: لجنة التدقيق، لجنة الحوكمة، لجنة الترشيحات والمكافآت، ولجنة إدارة المخاطر. وقد تم تحديد هيكلتها ورؤسائها وأعضائها بما يتفق مع تعليمات الحوكمة والتعميمات اللاحقة لها. وتم تحديد مهام كل لجنة وآليات عملها بالتفصيل من خلال دليل الامتثال لتعليمات حوكمة الشركات المساهمة العامة والذي أقره مجلس الإدارة بتاريخ 15/نيسان/2018. وتم إعادة تشكيل اللجان بعد انتخاب مجلس الإدارة الجديد بتاريخ 2022/04/14.

ج. لجنة التدقيق:

تتكون لجنة التدقيق المنبثقة عن مجلس الإدارة من السادة التالية أسماؤهم:

لجنة التدقيق	صفة العضوية	المؤهل العلمي	الخبرات المتعلقة بالأمور المالية أو المحاسبية
السيد سليم وليم كرادشة *	رئيس	بكالوريوس في الهندسة الكهربائية والإلكترونية	تولى مناصب إدارية عليا في قطاعات صناعية متعددة وتلقى العديد من الدورات التدريبية في الإدارة والعلوم المالية
السيد عمر محمد شحرور **	رئيس	بكالوريوس في المحاسبة ماجستير في إدارة الأعمال	تولى مناصب مالية عليا في شركات عدة في القطاع الصناعي أبرزها الإدارة المالية لمجموعة نقل لأكثر من 13 عاماً
الدكتور موفق عبدالعزيز اسماعيل	عضو	ماجستير في الكيمياء الحيوية وعلم المناعة	تولى مناصب إدارية عليا في شركات عدة في القطاع الطبي الدوائي
السيد وليد فؤاد شحادة	عضو	بكالوريوس صيدلة	تولى مناصب إدارية عليا في شركات عدة في القطاع الدوائي ومواد التجميل

* حتى تاريخ 30/كانون الثاني/2023.

*** ابتداء من تاريخ 31/كانون الثاني/2023.

ط. اللجان الأخرى المنبثقة عن مجلس الإدارة:

تتنبثق عن مجلس الإدارة، بالإضافة إلى لجنة التدقيق، اللجان الأخرى التالية:
لجنة الترشيحات والمكافآت، ولجنة الحوكمة، ولجنة إدارة المخاطر

الجان المنبثقة عن مجلس الإدارة	اسم العضو	صفة العضوية
لجنة الحوكمة	السيد وليد شحادة الدكتور عز الدين كتخدا السيد عمار ملحس	رئيس عضو عضو
لجنة الترشيحات والمكافآت	الدكتورة رغبة الكردي السيد وليد شحادة السيد عمار ملحس	رئيس عضو عضو
لجنة إدارة المخاطر	السيد سليم كرادشة * السيد عمر شحرور ** الدكتور عز الدين كتخدا السيد ماهر الكردي	رئيس رئيس عضو عضو

* حتى تاريخ 30/كانون الثاني/2023.

*** ابتداء من تاريخ 31/كانون الثاني/2023.

ي. اجتماعات اللجان المنبثقة عن مجلس الإدارة:

قامت اللجان المنبثقة عن مجلس الإدارة خلال العام 2023 بعقد اجتماعاتها كما يلي:

■ لجنة التدقيق

اسم العضو	صفة العضو	الاجتماع الأول 29.01.2023	الاجتماع الثاني 11.04.2023	الاجتماع الثالث 17.07.2023	الاجتماع الرابع 17.10.2023	المجموع
السيد سليم كرادشة *	رئيس	✓	x	x	x	1
السيد عمر شحرور **	رئيس	x	✓	✓	✓	3
السيد ماهر الكردي	عضو	✓	✓	✓	✓	4
الدكتور موفق عبدالعزيز	عضو	✓	✓	✓	✓	4

* حتى تاريخ استقالته في 30/كانون الثاني/2023.

** تم تعيين السيد عمر شحرور عضواً في مجلس الإدارة ابتداء من تاريخ 31/كانون الثاني/2023، وتم اختياره من قبل اللجنة

عضواً فيها ورئيساً لها بتاريخ 2023/04/11 وصادق المجلس على ذلك بتاريخ 2023/4/13.

■ لجنة الترشيحات والمكافآت

اسم العضو	صفة العضو	الاجتماع الأول 22.02.2023	الاجتماع الثاني 21.11.2023	المجموع
الدكتورة رغدة الكردي	رئيس	✓	✓	2
السيد وليد شحادة	عضو	✓	✓	2
السيد عمار ملحس	عضو	✓	✓	2

■ لجنة الحوكمة

اسم العضو	صفة العضو	الاجتماع الأول 22.02.2023	الاجتماع الثاني 21.11.2023	المجموع
السيد وليد شحادة	رئيس	✓	✓	2
الدكتور عز الدين كتحدا	عضو	✓	✓	2
السيد عمار ملحس	عضو	✓	✓	2

■ لجنة إدارة المخاطر

اسم العضو	صفة العضو	الاجتماع الأول 22.02.2023	الاجتماع الثاني 18.10.2023	المجموع
السيد سليم كرادشة *	رئيس	x	x	0
السيد عمر شحرور **	رئيس	✓	✓	2
الدكتور عز الدين كتحدا	عضو	✓	✓	2
السيد ماهر الكردي	عضو	✓	✓	2

* حتى تاريخ استقالته في 30/كانون الثاني/2023.

** عُين عضواً في مجلس الإدارة ابتداءً من تاريخ 31/كانون الثاني/2023. وتم اختياره من قبل اللجنة عضواً فيها ورئيساً لها بتاريخ 2023/02/22 وصادق المجلس على ذلك بتاريخ 2023/3/20.

ك. اجتماعات لجنة التدقيق مع مدقق الحسابات الخارجي:

قامت لجنة التدقيق الداخلي خلال العام 2023 بالاجتماع مع مدقق الحسابات الخارجي أربع مرات وذلك دون حضور أي من أشخاص الإدارة التنفيذية العليا أو من يمثلها.

ل. اجتماعات مجلس الإدارة:

قام مجلس الإدارة خلال العام 2023 بعقد ثمان اجتماعات كما هو مبين في أدناه، علماً بأن الأعضاء الذين تغيبوا عن بعض الاجتماعات كان غيابهم بعذر قبله المجلس:

رقم الاجتماع	1	2	3	4	5	6	7	8	المجموع
تاريخ الاجتماع	2023/1/31	2023/3/20	2023/4/12	2023/5/1	2023/7/24	2023/9/27	2023/10/18	2023/12/18	
السيد سليم كرادشة *	x	x	x	x	x	x	x	x	0
السيد عمر شحرور **	x	✓	✓	✓	✓	✓	✓	✓	7
السيد ماهر الكردي	✓	✓	✓	✓	✓	✓	✓	✓	8
الدكتور موفق عبدالعزيز	✓	x	✓	✓	✓	x	✓	✓	6
الدكتورة رغدة الكردي	✓	✓	✓	✓	✓	✓	✓	✓	8
الدكتور عز الدين كتحدا	✓	✓	✓	✓	✓	✓	✓	✓	8
السيد عمار ملحس	✓	✓	✓	✓	✓	✓	✓	✓	8
السيد وليد شحادة	✓	✓	✓	✓	✓	✓	✓	✓	8

علماً بأن أمين سر المجلس حضر كافة اجتماعات مجلس الإدارة واللجان المنبثقة عنه.

رئيس مجلس الإدارة
عمر محمد شحرور



إقرار من مجلس الإدارة

1. يقر مجلس إدارة الشركة بعدم وجود أي أمور جوهرية قد تؤثر على استمرارية الشركة خلال السنة المالية التالية.

2. يقر مجلس الإدارة بمسؤوليته عن إعداد البيانات المالية وتوفير نظام رقابة فعال في الشركة.

رئيس مجلس الإدارة

السيد عمر محمد شحرور




الدكتور عز الدين عزت كتحدا



عضو مجلس الإدارة

السيد عمار خلدون ملحس



نائب رئيس مجلس الإدارة/ المدير العام

الصيدلاني ماهر محمد الكردي




عضو مجلس الإدارة

الدكتور موفق عبد العزيز اسماعيل



عضو مجلس الإدارة


الصيدلانية رعدة محمد الكردي



عضو مجلس الإدارة

شركة الإكسير للاستثمار


ممثلها السيد وليد فؤاد شحادة



3. نقر نحن الموقعين أدناه بصحة ودقة واكتمال المعلومات والبيانات الواردة في التقرير السنوي.

رئيس مجلس الإدارة

السيد عمر محمد شحرور




المدير العام

الصيدلاني ماهر محمد الكردي



المدير المالي المكلف

السيد محمود أحمد عطالله



شركة الحياة للصناعات الدوائية
(شركة مساهمة عامة محدودة)

القوائم المالية الموحدة وتقرير المحاسب القانوني المستقل
للسنة المنتهية في ٣١ كانون الأول ٢٠٢٣

شركة الحياة للصناعات الدوائية
(شركة مساهمة عامة محدودة)

القوائم المالية الموحدة وتقرير المحاسب القانوني المستقل
للسنة المنتهية في ٣١ كانون الأول ٢٠٢٣

صفحة	فهرس
٣ - ١	تقرير المحاسب القانوني المستقل
٤	قائمة المركز المالي الموحدة
٥	قائمة الدخل الشامل الموحدة
٦	قائمة التغيرات في حقوق المساهمين الموحدة
٧	قائمة التدفقات النقدية الموحدة
٢٠ - ٨	ايضاحات حول القوائم المالية الموحدة

تقرير المحاسب القانوني المستقل

الى السادة المساهمين المحترمين
شركة الحياة للصناعات الدوائية
(شركة مساهمة عامة محدودة)

تقرير حول تدقيق القوائم المالية الموحدة

الرأي

لقد قمنا بتدقيق البيانات المالية الموحدة لشركة الحياة للصناعات الدوائية (وهي شركة اردنية مساهمة عامة محدودة)، والتي تتكون من قائمة المركز المالي الموحدة كما في ٣١ كانون الأول ٢٠٢٣، وكل من قوائم الدخل الشامل الموحدة والتغيرات في حقوق المساهمين الموحدة وبيان التدفقات النقدية الموحدة للسنة المنتهية في ذلك التاريخ، والإيضاحات حول البيانات المالية الموحدة، بما في ذلك ملخص للسياسات المحاسبية الهامة.

في رأينا، إن القوائم المالية الموحدة المرفقة تظهر بصورة عادلة، من جميع النواحي الجوهرية، الوضع المالي لشركة الحياة للصناعات الدوائية كما في ٣١ كانون الأول ٢٠٢٣، وأدائها المالي وتدفقاتها النقدية للسنة المنتهية في ذلك التاريخ وفقاً للمعايير الدولية لإعداد التقارير المالية.

اساس الرأي

لقد قمنا بالتدقيق وفقاً لمعايير التدقيق الدولية. إن مسؤوليتنا وفقاً لتلك المعايير قد تم ذكرها بمزيد من التوضيح في تقريرنا هذا في فقرة مسؤولية المحاسب القانوني حول تدقيق البيانات المالية الموحدة. نحن مستقلين عن الشركة وفقاً لمتطلبات مجلس معايير السلوك الأخلاقي الدولية للمحاسبين "دليل قواعد السلوك الاخلاقي للمحاسبين المهنيين" ذات الصلة بتدقيقنا لهذه البيانات المالية الموحدة، وأوفينا بمسؤولياتنا الأخلاقية الأخرى وفقاً لتلك المتطلبات.

نعتقد ان بيانات التدقيق الثبوتية التي حصلنا عليها كافية ومناسبة لتوفير اساساً لرأينا حول التدقيق.

امور التدقيق الاساسية

ان امور التدقيق الاساسية وفقاً لحكمنا المهني هي تلك الامور التي كان لها الاهمية القصوى في اعمال التدقيق التي قمنا بها للقوائم المالية الموحدة للسنة الحالية. لقد تمت معالجة امور التدقيق الاساسية في سياق تدقيقنا للقوائم المالية الموحدة ككل وفي تكوين رأينا عنها واننا لا نقدم رأياً منفصلاً عن الآخر .

<p>امور التدقيق اساسية</p> <p>البضاعة</p> <p>وفقا للمعايير الدولية لإعداد التقارير المالية، فإن على الشركة التأكد ان قيمة البضاعة تظهر على اساس الكلفة او صافي القيمة القابلة للتحقق ايهما اقل، وتحديد التدني في قيمة البضاعة ان وجدت والتأكد من عدم وجود تلف او بطى في البضاعة تؤثر على القيمة القابلة للتحقق.</p>	<p>وصفا لكيفية معالجة تدقيقنا لهذا الامر</p> <p>البضاعة</p> <p>ان اجراءات التدقيق شملت اجراءات التأكد من وجود البضاعة التي تم تسجيلها في سجلات الشركة فعليا على ارض الواقع في المستودعات، وايضا التأكد من ان كل البضاعة الموجودة في المستودعات والتي تخص الشركة قد تم تسجيلها حتى تاريخ اعداد القوائم المالية الموحدة، وان تقوم الشركة بالتأكد من ان قيمة البضاعة التي تم تسجيلها في السجلات هي بسعر الكلفة او صافي القيمة البيعية، أيهما اقل، مع العلم انه يتم تحديد الكلفة للبضاعة الجاهزة والبضاعة تحت التصنيع على اساس طريقة الوارد أولا صادر أولا، والتي تتضمن كلفة المواد والعمالة ونسبة محددة من المصاريف الصناعية غير المباشرة، في حين يتم اظهار المواد الخام وقطع الغيار والمواد الأخرى بالكلفة، ويتم تحديد الكلفة على اساس الوارد أولا صادر أولا.</p>
<p>الممتلكات والمعدات</p> <p>وفقا للمعايير الدولية لإعداد التقارير المالية، فإن على الشركة مراجعة العمر الانتاجي وطريقة الاستهلاك وان تقوم باجراء اختبار لتدني القيمة التي تظهر بها الممتلكات والمعدات في المركز المالي وعند ظهور اية احداث او تغيرات في الظروف تظهر ان هذه القيمة غير قابلة للاسترداد في حال ظهور اي مؤشر لتدني القيمة يتم احتساب خسائر تدني تبعا لسياسة تدني قيمة الموجودات حيث تقوم الادارة بتقدير التدني بالممتلكات والمعدات من خلال استخدام الافتراضات والتقديرات ان وجدت، ونظرا لاهميتها فإنها تعتبر احد مخاطر التدقيق الهامة.</p>	<p>- الممتلكات والمعدات</p> <p>ان اجراءات التدقيق شملت دراسة اجراءات الرقابة المستخدمة في عملية التحقق من الوجود والاكتمال مراجعة شراء الاصول وبيعه خلال السنة، والتأكد من عملية احتساب مصروف الاستهلاك، ومطابقة الجرد من حيث الوجود والتأكد من ان الممتلكات والمعدات منتجة ولا يوجد تدني بالقيمة التي تظهر بها وذلك من خلال تقييم فرضيات الادارة مع الاخذ بالاعتبار المعلومات الخارجية المتوافرة حول مخاطر انخفاض الممتلكات والمعدات ولقد ركزنا ايضا على مدى كفاية افصاحات الشركة حول الممتلكات والمعدات.</p>
<p>المدينون والشيكات برسم التحصيل</p> <p>وفقا للمعايير الدولية لإعداد التقارير المالية، فإن على الشركة مراجعة عملية احتساب مخصص تدني المدينون، تقوم الادارة بتقدير الانخفاض في قيمة الذمم المدينة من خلال استخدام الافتراضات والتقديرات، ونظرا لاهميتها فإنها تعتبر احد مخاطر التدقيق الهامة، ولقد تم الاعتراف بمخصص خسائر ائتمانية.</p>	<p>المدينون والشيكات برسم التحصيل</p> <p>ان اجراءات التدقيق شملت اجراءات الرقابة المستخدمة من قبل الشركة على عملية تحصيل الذمم المدينة والشيكات برسم التحصيل، والتحقق من ارصدة عينة من ذمم العملاء من خلال استلام التأييدات المباشرة، وتم دراسة كفاية مخصص التدني المرصود مقابل الذمم المدينة وذلك من خلال تقييم فرضيات الادارة مع الاخذ بالاعتبار المعلومات الخارجية المتوافرة حول مخاطر الذمم الاجلة، ولقد قمنا ايضا كفاية افصاحات الشركة حول التقديرات المهمة في الوصول لمخصص تدني المدينون.</p>

معلومات اخرى

ان الادارة مسؤولة عن المعلومات الاخرى. حيث تتضمن المعلومات الاخرى المدرجة في التقرير السنوي، ولكنها لا تتضمن القوائم المالية الموحدة وتقرير تدقيقنا حولها.

لا يغطي رأينا حول القوائم المالية الموحدة هذه المعلومات الاخرى، ونحن لا نبدي اي شكل من اشكال التأكيد حولها.

فيما يتعلق بتدقيقنا للقوائم المالية الموحدة لشركة الحياة للصناعات الدوائية للسنة المنتهية في ٣١ كانون الأول ٢٠٢٣، يقع على عاتقنا مسؤولية قراءة هذه المعلومات الاخرى، وعند قيامنا بذلك فاننا نأخذ بالاعتبار فيما اذا كانت تلك المعلومات غير متوافقة بشكل جوهري مع البيانات المالية الموحدة او مع معرفتنا التي تم اكتسابها اثناء اجراءات التدقيق او يظهر عليها بخلاف ذلك انها تحتوي على اخطاء جوهري. وإذا استنتجنا بناء على العمل الذي قمنا به بأن هنالك اخطاء جوهري في هذه المعلومات فنحن مطالبون بالابلاغ عن هذه الحقيقة. وفي هذا السياق ليس لدينا شيء للابلاغ عنه.

مسؤولية الإدارة والاشخاص المسؤولين عن الحوكمة عن القوائم المالية الموحدة

إن الإدارة مسؤولة عن إعداد هذه البيانات المالية الموحدة لشركة الحياة للصناعات الدوائية للسنة المنتهية في ٣١ كانون الأول ٢٠٢٣ وعرضها بصورة عادلة وفقاً للمعايير الدولية لإعداد التقارير المالية، وعن أنظمة الرقابة الداخلية التي تراها ضرورية لتمكنها من إعداد قوائم مالية موحدة خالية من الأخطاء الجوهرية، سواء كانت ناشئة عن إحتيال أو عن خطأ.

كما وتشمل مسؤولية الإدارة عند إعداد القوائم المالية الموحدة تقييم قدرة الشركة على الإستمرارية، والإفصاح حسب مقتضى الحال عن المسائل المتعلقة بإستمرارية الشركة وإستخدام أساس الإستمرارية في المحاسبة ما لم تنوي الإدارة تصفية الشركة أو وقف عملياتها، أو لا يوجد لديها بديلاً منطقياً عن ذلك.

ان الاشخاص المسؤولين عن الحوكمة هم المسؤولون عن الاشراف على اعداد القوائم المالية الموحدة.

مسؤولية المحاسب القانوني

ان هدفنا الحصول على تأكيد معقول فيما إذا كانت القوائم خالية من الأخطاء الجوهرية، سواء كانت ناشئة عن إحتيال أو عن خطأ، وإصدار تقرير التدقيق والذي يتضمن رأينا حولها.

التأكيد المعقول هو على مستوى عال من التأكيد، ولكن إجراءات التدقيق التي قمنا بها وفقاً للمعايير الدولية للتدقيق لا تضمن دائماً إكتشاف الأخطاء الجوهرية حتى وإن وجدت ويمكن أن تنشأ الأخطاء من الإحتيال أو عن طريق الخطأ، وتعتبر جوهرية إذا كانت بشكل فردي أو في مجموعها قد تؤثر بشكل معقول على قرارات مستخدمي البيانات المالية الموحدة.

كجزء من عملية التدقيق وفقاً لمعايير التدقيق الدولية، فإننا نقوم بممارسة الحكم المهني و المحافظة على تطبيق مبدأ الشك المهني في جميع نواحي التدقيق ، بالإضافة الى:

- تحديد وتقييم مخاطر الأخطاء الجوهرية في القوائم المالية الموحدة، سواء كانت ناشئة عن إحتيال أو عن خطأ، وكذلك تصميم وتنفيذ إجراءات التدقيق التي تستجيب لتلك المخاطر، والحصول على أدلة تدقيق كافية وملائمة لتوفر أساساً لرأينا. ان خطر عدم إكتشاف أية أخطاء جوهرية ناتجة عن إحتيال أعلى من تلك الناتجة عن الخطأ، نظراً لان الإحتيال قد يشتمل على التواطؤ و التزوير، أو الحذف المتعمد والتحريفات، أو تجاوز لأنظمة الرقابة الداخلية.

- الحصول على فهم لأنظمة الرقابة الداخلية ذات الصلة بأعمال التدقيق لغايات تصميم إجراءات تدقيق مناسبة حسب الظروف، ولكن ليس لغرض إبداء رأي حول فعالية أنظمة الرقابة الداخلية في الشركة.

- تقييم ملائمة السياسات المحاسبية المتبعة ومدى معقولية التقديرات المحاسبية والإيضاحات ذات العلاقة المعدة من قبل الإدارة.
- التوصل لإستنتاج عن مدى ملائمة إستخدام الإدارة لأساس الإستمرارية في المحاسبة ، وإستناداً إلى أدلة التدقيق التي تم الحصول عليها، فيما إذا كان هنالك وجود لعدم تيقن جوهرية ذا صلة بأحداث أو ظروف يمكن أن تثير شكوكاً كبيرة حول قدرة الشركة على الإستمرار كمنشأة مستمرة. فإذا توصلنا بأن هنالك وجود لعدم تيقن جوهرية ، فنحن مطالبون بلفت الإنتباه في تقرير تدقيقنا إلى الإيضاحات ذات الصلة الواردة في البيانات المالية الموحدة، أو إذا كان الإفصاح عن هذه المعلومات غير كافياً، فإننا سوف نقوم بتعديل رأينا. إستنتاجاتنا تعتمد على أدلة التدقيق التي تم الحصول عليها حتى تاريخ تقرير تدقيقنا. ومع ذلك فإنه من الممكن أن تتسبب أحداث أو ظروف مستقبلية في توقف الشركة عن الإستمرار كمنشأة مستمرة.

- تقييم العرض العام وبنية ومحتوى القوائم المالية الموحدة بما فيها الإيضاحات وفيما إذا كانت القوائم المالية الموحدة تمثل المعاملات والأحداث بشكل يحقق العرض العادل.

تواصلنا مع المسؤولين في لجنة التدقيق بما يتعلق بنطاق وتوقيت التدقيق المخطط له وملاحظات التدقيق الهامة، بما في ذلك أية أوجه قصور هامة في نظام الرقابة الداخلية تم تحديدها خلال تدقيقنا.

تقرير حول متطلبات قانونية

تحتفظ شركة الحياة للصناعات الدوائية بقيود وسجلات محاسبية منظمة بصورة أصولية، وأن القوائم المالية الموحدة للسنة المنتهية في ٣١ كانون الأول ٢٠٢٣ الواردة في تقرير مجلس الادارة متفقة معها ونوصي الهيئة العامة للشركة بالمصادقة عليها.

المحاسبون العصريون

عبد الكريم فنيص

إجازة مزاولة رقم (٤٩٦)

Modern Accountants



A member of
Nexia
International

المحاسبون العصريون

عمان - المملكة الأردنية الهاشمية

١٣ شباط ٢٠٢٤

شركة الحياة للصناعات الدوائية
(شركة مساهمة عامة محدودة)
قائمة المركز المالي الموحدة
كما في ٣١ كانون الأول ٢٠٢٣
(بالدينار الأردني)

٢٠٢٢	٢٠٢٣	إيضاح	الموجودات
			موجودات غير متداولة
١٣,٦٦٣,٢٩٢	١٢,٨٠٦,٠٨٦	٤	ممتلكات ومعدات
١٣,٠٠٠	١٢٠,٨٦٨		مشاريع تحت التنفيذ
١٧٧,١٧١	٢٣٥,٠٢٩	٥	موجودات غير ملموسة
١٠	١٠		استثمار في شركة زميلة
١٣,٨٥٣,٤٧٣	١٣,١٦١,٩٩٣		مجموع الموجودات غير المتداولة
			موجودات متداولة
٥٧٦,١١٧	٧٢٤,٦٣٢	٦	مصاريف مدفوعة مقدماً وحسابات مدينة أخرى
٤٤٢,٨٣١	٦٩٠,٧٠٣	٧	المواد وقطع الغيار وعينات بالصافي
٣,١٧١,٨١٠	٢,٩٠٢,١٧٢	٨	بضاعة في المستودعات
٧,٤٧٦,٥٢٠	٧,٠٣٤,٠٣٢	٩	مدينون
١,٨٦٥,٠٩٥	٢,٦٣٣,٨٦٥		شيكات برسم التحصيل
٦,٦٢٨,٣٣٥	٧,٢٥٠,٤٥٦	١٠	نقد وما في حكمه
٢٠,١٦٠,٧٠٨	٢١,٢٣٥,٨٦٠		مجموع الموجودات المتداولة
٣٤,٠١٤,١٨١	٣٤,٣٩٧,٨٥٣		مجموع الموجودات
			المطلوبات وحقوق المساهمين
			حقوق المساهمين
٩,٥٠٠,٠٠٠	٩,٥٠٠,٠٠٠	١	رأس المال
٣,٨٧٠,٠٤٣	٤,١٤٤,١٢٤	١١	إحتياطي اجباري
٣,٦٤٧,٨٣٦	٣,٩٢١,٩١٧	١١	إحتياطي إختياري
١٢,٣٥١,٩٩٢	١١,٧٥٦,٥٠٢	١٢	أرباح مدورة
٢٩,٣٦٩,٨٧١	٢٩,٣٢٢,٥٤٣		مجموع حقوق المساهمين
			مطلوبات غير متداولة
٢٧,٧٧٨	١,٤٥٥,٥٣٦	١٥	قرض طويلة الاجل
٢٧,٧٧٨	١,٤٥٥,٥٣٦		مجموع المطلوبات غير المتداولة
			مطلوبات متداولة
٤٠٥,٧٣٠	٨٢,١٢٢	١٤	بنوك دائنة
٢,٠١٧,٥٤٣	٢,٠٦٢,٢٦٥	١٣	مصاريف مستحقة وحسابات دائنة أخرى
١,٤٣٥,٣٤٥	١,٠٧٥,٣٧٩		دائنون
٧٥٧,٩١٤	٤٠٠,٠٠٨	١٥	الجزء المتداول من قروض طويلة الاجل
٤,٦١٦,٥٣٢	٣,٦١٩,٧٧٤		مجموع المطلوبات المتداولة
٣٤,٠١٤,١٨١	٣٤,٣٩٧,٨٥٣		مجموع المطلوبات وحقوق المساهمين

المدير المالي

المدير العام

رئيس مجلس الإدارة

إن الإيضاحات المرفقة تشكل جزءاً لا يتجزأ من هذه القوائم المالية الموحدة

شركة الحياة للصناعات الدوائية

(شركة مساهمة عامة محدودة)

قائمة الدخل الشامل الموحدة

للسنة المنتهية في ٣١ كانون الأول ٢٠٢٣

(بالدينار الأردني)

٢٠٢٢	٢٠٢٣	إيضاح
١٧,١٠٦,٠٣٥	١٥,٨٠٥,٠٩١	١٨ المبيعات
(٥,٩٣١,٣٥٢)	(٥,٨٩٥,٥٢٤)	كافة المبيعات
١١,١٧٤,٦٨٣	٩,٩٠٩,٥٦٧	مجموع الربح
(٤,٥٦٩,٨٦٩)	(٤,٣٦٢,٥٤٠)	١٩ مصاريف بيعية وتسويقية
(١,٩٢٢,٩٧٠)	(١,٩٩٦,٥٥٤)	٢٠ مصاريف إدارية وعمومية
(٥٧٨,٢٣٠)	(٦٥٧,٦٧٨)	مصاريف تطوير أصناف
(٣٥,٥٨٢)	(٢٠٨,١٣١)	مخصص بضاعة تالفة
(٦٧,٩٦٥)	(٩٨,٠٧٢)	مصاريف مالية
-	(٧٥,٠٠٠)	مخصص بضاعة مرتجعة
١٧٠,٩٨٥	٢٦٤,٢١٧	إيرادات ومصاريف أخرى
(٣٥,٠٠٠)	(٣٥,٠٠٠)	مكافآت أعضاء مجلس الإدارة
٤,١٣٦,٠٥٢	٢,٧٤٠,٨٠٩	ربح السنة قبل الضريبة
(٦٠٧,٣٥٨)	(٤١٣,١٣٧)	١٦ مصروف ضريبة الدخل و المساهمة الوطنية
٣,٥٢٨,٦٩٤	٢,٣٢٧,٦٧٢	ربح السنة
٣,٥٢٨,٦٩٤	٢,٣٢٧,٦٧٢	الدخل الشامل الآخر :
		إجمالي الدخل الشامل
٠,٣٧	٠,٢٥	ربح السهم:
		ربح السهم - دينار / سهم
٩,٥٠٠,٠٠٠	٩,٥٠٠,٠٠٠	المتوسط المرجح لعدد الأسهم - سهم

إن الإيضاحات المرفقة تشكل جزءاً لا يتجزأ من هذه القوائم المالية الموحدة

شركة الحياة للصناعات الدوائية
(شركة مساهمة عامة محدودة)

قائمة التغيرات في حقوق المساهمين الموحدة
للسنة المنتهية في ٣١ كانون الأول ٢٠٢٣
(بالدينار الأردني)

رأس المال	إحتياطي إجباري	إحتياطي إختياري	أرباح مدورة	المجموع	
٩,٥٠٠,٠٠٠	٣,٤٥٦,٤٣٨	٣,٢٣٤,٢٣١	١٢,٠٢٥,٥٠٨	٢٨,٢١٦,١٧٧	الرصيد في ١ كانون الثاني ٢٠٢٢
-	-	-	(٢,٣٧٥,٠٠٠)	(٢,٣٧٥,٠٠٠)	توزيعات ارباح
-	-	-	٣,٥٢٨,٦٩٤	٣,٥٢٨,٦٩٤	الدخل الشامل للسنة
-	٤١٣,٦٠٥	٤١٣,٦٠٥	(٨٢٧,٢١٠)	-	المحول إلى الإحتياطيات
٩,٥٠٠,٠٠٠	٣,٨٧٠,٠٤٣	٣,٦٤٧,٨٣٦	١٢,٣٥١,٩٩٢	٢٩,٣٦٩,٨٧١	الرصيد في ٣١ كانون الأول ٢٠٢٢
-	-	-	(٢,٣٧٥,٠٠٠)	(٢,٣٧٥,٠٠٠)	توزيعات ارباح
-	-	-	٢,٣٢٧,٦٧٢	٢,٣٢٧,٦٧٢	الدخل الشامل للسنة
-	٢٧٤,٠٨١	٢٧٤,٠٨١	(٥٤٨,١٦٢)	-	المحول إلى الإحتياطيات
٩,٥٠٠,٠٠٠	٤,١٤٤,١٢٤	٣,٩٢١,٩١٧	١١,٧٥٦,٥٠٢	٢٩,٣٢٢,٥٤٣	الرصيد في ٣١ كانون الأول ٢٠٢٣

إن الإيضاحات المرفقة تشكل جزءاً لا يتجزأ من هذه القوائم المالية الموحدة

شركة الحياة للصناعات الدوائية

(شركة مساهمة عامة محدودة)

قائمة التدفقات النقدية الموحدة

للسنة المنتهية في ٣١ كانون الأول ٢٠٢٣

(بالدينار الأردني)

٢٠٢٢	٢٠٢٣	
		الأنشطة التشغيلية
٤,١٣٦,٠٥٢	٢,٧٤٠,٨٠٩	ربح السنة قبل الضريبة
		تعديلات على ربح السنة قبل الضريبة :
١,٠٦٤,٥٩٨	١,١٢٣,٠٣٥	استهلاكات واطفاءات
٦٧,٩٦٥	٩٨,٠٧٢	مصاريف مالية
٣٥,٥٨٢	٢٠٨,١٣١	مخصص بضاعة تالفة
-	٧٥,٠٠٠	مخصص بضاعة مرتجعة
		التغيرات في الموجودات والمطلوبات العاملة :
(١,٧٣١,٠١١)	٤٤٢,٤٨٨	مدينون
(١٧٣,٧٢٦)	(٧٦٨,٧٧٠)	شيكات برسم التحصيل
(٢٥٨,٧٨٥)	٢٦٩,٦٣٨	بضاعة في المستودعات
(١٤٩,١٨١)	(٤٥٦,٠٠٣)	المواد وقطع الغيار وعينات بالصفافي
١٠,٥٢٧	(١٤٨,٥١٥)	المصاريف المدفوعة مقدماً والحسابات المدينة الأخرى
٤٤٦,٥١٠	(٣٥٩,٩٦٦)	الدائنون
٣٣٨,٠٦٩	١٠٤,٣١٢	المصاريف المستحقة والحسابات الدائنة الأخرى
٣,٧٨٦,٦٠٠	٣,٣٢٨,٢٣١	النقد المتوفر من الأنشطة التشغيلية
(٣٥,٠٠٠)	(٣٥,٠٠٠)	مكافآت أعضاء مجلس الإدارة مدفوعة
(٦٤١,٧١٨)	(٥١٢,٧٢٧)	ضريبة دخل مدفوعة
٣,١٠٩,٨٨٢	٢,٧٨٠,٥٠٤	صافي النقد المتوفر من الأنشطة التشغيلية
		الأنشطة الإستثمارية
(١٨٨,١٧٢)	(٩٣,١٢١)	موجودات غير ملموسة
١٨٧,٦٣٣	(١٠٧,٨٦٨)	التغير في مشاريع تحت التنفيذ
(٨٧٤,٨٨٧)	(٢٣٠,٥٦٦)	التغير في ممتلكات ومعدات
(٨٧٥,٤٢٦)	(٤٣١,٥٥٥)	صافي النقد المستخدم في الأنشطة الإستثمارية
		الأنشطة التمويلية
(٧٦٣,٦٨٢)	١,٠٦٩,٨٥٢	قرض
(١٢٧,٩٠٣)	(٣٢٣,٦٠٨)	بنوك دائنة
(٦٧,٩٦٥)	(٩٨,٠٧٢)	مصاريف مالية مدفوعة
(٢,٣٧٥,٠٠٠)	(٢,٣٧٥,٠٠٠)	توزيعات أرباح
(٣,٣٣٤,٥٥٠)	(١,٧٢٦,٨٢٨)	صافي النقد المستخدم في الأنشطة التمويلية
(١,١٠٠,٠٩٤)	٦٢٢,١٢١	صافي التغير في النقد وما في حكمه
٧,٧٢٨,٤٢٩	٦,٦٢٨,٣٣٥	النقد وما في حكمه في ١ كانون الثاني
٦,٦٢٨,٣٣٥	٧,٢٥٠,٤٥٦	النقد وما في حكمه في ٣١ كانون الأول
		بنود غير نقدية:
٣٠٦,٩٨٠	-	المحول من مشاريع تحت التنفيذ

إن الإيضاحات المرفقة تشكل جزءاً لا يتجزأ من هذه القوائم المالية الموحدة

شركة الحياة للصناعات الدوائية

(شركة مساهمة عامة محدودة)

إيضاحات حول القوائم المالية الموحدة

للسنة المنتهية في ٣١ كانون الأول ٢٠٢٣

(بالدينار الأردني)

١ - التكوين والنشاط

إن شركة الحياة للصناعات الدوائية هي شركة مساهمة عامة محدودة ("الشركة") مسجلة في سجل الشركات المساهمة العامة المحدودة بتاريخ ١٩ تشرين الأول ٢٠٠٥ تحت رقم (٣٧١)، وهي ناتجة عن تحويل الصفة القانونية من شركة ذات مسؤولية محدودة إلى شركة مساهمة عامة محدودة بتاريخ ١٨ تشرين الأول ٢٠٠٥، وقد كانت مسجلة في سجل الشركات المحدودة المسؤولة تحت رقم (٣٥١٦) بتاريخ ٣ نيسان ١٩٩٤، إن رأسمال الشركة المصرح والمكتتب به والمدفوع يبلغ ٩,٥٠٠,٠٠٠ دينار أردني مقسم إلى ٩,٥٠٠,٠٠٠ سهم، قيمة السهم الاسمية دينار أردني واحد.

قررت الشركة في اجتماع الهيئة العامة العادي والمنعقد بتاريخ ١٢ نيسان ٢٠٢٣ الموافقة على توزيع ارباح نقدية على المساهمين بنسبة ٢٥% من رأس مال الشركة.

يتمثل النشاط الرئيسي الحالي للشركة في صناعة الأدوية البشرية بكافة أشكالها الصيدلانية وصناعة الأدوية البيطرية وصناعة اللصقات الطبية والشاش الطبي والمشتدات الطبية بالإضافة إلى صناعة مستلزمات العناية بالبشرة والتجميل والخبوط الجراحية والقيام بعمليات التسويق والاستيراد والتصدير.

وإن مركز عمل الشركة الرئيسي في مدينة عمان.

٢ - المعايير الدولية للتقارير المالية الجديدة والمعدلة

يسري تطبيقها للفترات
السنوات التي تبدأ من أو بعد

المعايير والتفسيرات الجديدة والمعدلة التالية لم تصبح بعد واجبة التطبيق

الالتزامات الإيجارية في البيع وإعادة التأجير (تعديلات على المعيار الدولي لاعدادالتقارير المالية رقم ١٦)
يوضح التعديل كيف يقيس البائع (المستأجر) لاحقاً معاملات البيع وإعادة التأجير التي بقي بالمتطلبات الواردة في المعيار الدولي للتقارير المالية رقم (١٥) ليتم احتسابها كعملية بيع.

١ كانون الثاني ٢٠٢٤

الالتزامات غير المتداولة مع التعهدات (تعديلات على معيار المحاسبة الدولي رقم ١)
يوضح التعديل كيف ان الشروط التي يجب ان تلتزم بها المنشأة في غضون اثني عشر شهراً بعد فترة اعداد التقارير تؤثر على تصنيف الالتزام.

١ كانون الثاني ٢٠٢٤

الإصلاح الضريبي الدولي - قواعد الركيزة الثانية النموذجية (تعديلات على معيار المحاسبة الدولي رقم ١٢)
توفر التعديلات استثناء مؤقتاً للمتطلبات المتعلقة بموجودات ومطلوبات الضرائب المؤجلة المتعلقة بالركيزة الثانية لضرائب الدخل.

١ كانون الثاني ٢٠٢٣، غير

انها غير مطلوبة في اية بيانات

مالية مرحلية لسنة ٢٠٢٣.

ترتيبات تمويل الموردين (تعديلات على معيار المحاسبة الدولي رقم ٧ والمعيار الدولي للتقارير المالية رقم ٧)
تضيف التعديلات متطلبات الإفصاح و"المراجع إشارية" ضمن متطلبات الإفصاح الحالية، والتي تطلب من المنشآت تقديم معلومات نوعية وكمية حول التعاقدات الخاصة بتمويل الموردين.

١ كانون الثاني ٢٠٢٤

عدم قابلية تبادل أسعار الصرف (تعديلات على معيار المحاسبة الدولي رقم ٢١)
تتضمن التعديلات إرشادات لتحديد متى تكون العملة قابلة للصرف وكيفية تحديد سعر الصرف عندما لا تكون قابلة لذلك.

١ كانون الثاني ٢٠٢٥

تتوقع الادارة أن هذه المعايير والتفسيرات والتعديلات الجديدة سيتم تطبيقها في البيانات للشركة عندما تكون قابلة للتطبيق، وقد لا يكون لهذه المعايير والتفسيرات والتعديلات الجديدة أي تأثير جوهري على البيانات المالية للشركة في فترة التطبيق المبدئي.

إيضاحات حول القوائم المالية الموحدة (يتبع)

للسنة المنتهية في ٣١ كانون الأول ٢٠٢٣

(بالدينار الأردني)

٣- ملخص لأهم السياسات المحاسبية

إعداد البيانات المالية الموحدة

تم إعداد البيانات المالية الموحدة بناءً على المعايير الدولية للتقارير المالية.

أساس التحضير

تم عرض هذه البيانات المالية الموحدة بالدينار الأردني لأن غالبية معاملات الشركة تسجل بالدينار .

لقد تم إعداد القوائم المالية الموحدة على أساس مبدأ التكلفة التاريخية، أما الموجودات المالية والمطلوبات المالية فإنها تظهر بالقيمة العادلة. ان السياسات المحاسبية الهامة المتبعة من قبل الشركة هي على النحو التالي :

أساس توحيد البيانات المالية

تتألف البيانات المالية الموحدة لشركة الحياة للصناعات الدوائية م.ع.م والشركة التابعة لها من البيانات المالية الخاصة بالشركة والمنشآت المسيطر عليها من قبل الشركة (الشركات التابعة).

تتحقق السيطرة عندما يكون للشركة

- القدرة على التحكم بالمنشأة المستثمر بها.
- نشوء حق للشركة في العوائد المتغيرة نتيجة لارتباطها بالمنشأة المستثمر بها .
- القدرة على التحكم في المنشأة المستثمر بها بغرض التأثير على عوائد المستثمر.

تقوم الشركة بإعادة تقييم ما إذا كانت تسيطر على أي من المنشآت المستثمر بها أم لا، إذا ما كانت الحقائق والظروف تشير إلى حدوث تغييرات على واحد أو أكثر من عناصر السيطرة المشار إليها أعلاه.

عندما تقل حقوق التصويت الخاصة بالشركة في أي من المنشآت المستثمر بها عن أغلبية حقوق التصويت بها، يكون للشركة السيطرة على تلك المنشأة المستثمر بها عندما تكون حقوق التصويت كافية لمنحها قدرة عملية لتوجيه الأنشطة ذات الصلة بالمنشأة المستثمر بها بشكل منفرد.

تأخذ الشركة بعين الاعتبار كافة الحقائق والظروف ذات الصلة عند تقييم ما إذا كان للشركة حقوق التصويت في المنشأة المستثمر بها أم لا بشكل كافٍ لمنحها السيطرة ، تشمل تلك الحقائق والظروف ما يلي:

- حجم حقوق التصويت التي تمتلكها الشركة بالنسبة لحجم ومدى ملكية حاملي حقوق التصويت الآخرين
- حقوق التصويت المحتملة التي تمتلكها الشركة وحاملي حقوق التصويت الآخرين والأطراف الأخرى
- الحقوق الناشئة من الترتيبات التعاقدية الأخرى.
- أية حقائق وظروف إضافية قد تشير إلى أن الشركة لها، أو ليست لديها، القدرة الحالية على توجيه الأنشطة ذات الصلة وقت الحاجة لاتخاذ قرارات، بما في ذلك كيفية التصويت في اجتماعات المساهمين السابقة.

إيضاحات حول القوائم المالية الموحدة (يتبع)

للسنة المنتهية في ٣١ كانون الأول ٢٠٢٣

(بالدينار الأردني)

تبدأ عملية توحيد الشركة التابعة عندما تحصل الشركة على السيطرة على تلك الشركة التابعة، بينما تتوقف تلك العملية عندما تفقد الشركة السيطرة على الشركة التابعة . وعلى وجه الخصوص، يتم تضمين إيرادات ومصاريف الشركة التابعة المستحوذ أو المستبعدة خلال السنة في بيان الدخل الموحد وبيان الدخل الشامل الموحد من تاريخ حصول الشركة على السيطرة حتى التاريخ الذي تنقطع فيه سيطرة الشركة على الشركة التابعة.

إن الربح أو الخسارة وكل عنصر من عناصر الدخل الشامل الأخرى موزعة على مالكي الشركة ومالكي الحصص غير المسيطرة ، إجمالي الدخل الشامل للشركة التابعة موزع على مالكي الشركة والأطراف غير المسيطرة حتى لو أدى ذلك إلى حدوث عجز في أرصدة الأطراف غير المسيطرة.

حيثما لزم الأمر، يتم إجراء تعديلات على البيانات المالية للشركات التابعة لكي تتلائم سياساتها المحاسبية مع تلك المستخدمة من قبل الشركة الأم .
يتم إستبعاد جميع المعاملات بما في ذلك الأصول والالتزامات وحقوق المساهمين والأرباح والمصاريف والتدفقات النقدية الناتجة عن المعاملات الداخلية بين الشركة والشركات التابعة عند التوحيد.

تشتمل القوائم المالية الموحدة كما في ٣١ كانون الأول ٢٠٢٣ على القوائم المالية للشركة التابعة التالية :

اسم الشركة التابعة	مكان التسجيل	سنة التسجيل	نسبة الملكية	النشاط الرئيسي
الحياة للعناية الصحية الدولية ذ.م.م	الأردن	٢٠١٣	١٠٠%	استيراد وتصدير وكالات تجارية

إعادة التصنيفات

في حال تغير نموذج الاعمال الذي تحتفظ بموجبه الشركة بالموجودات المالية، يتم إعادة تصنيف الموجودات المالية المتأثرة، وتسري متطلبات التصنيف والقياس المتعلقة بالفئة الجديدة بأثر مستقبلي اعتبار من اليوم الاول من الفترة المالية الاولى التي تعقب التغيير في نموذج الاعمال والذي ينتج عنه إعادة تصنيف الموجودات المالية للشركة. ونظرا لعدم وجود تغيرات في نموذج الاعمال التي تحتفظ به الشركة بالموجودات المالية، خلال السنة المالية الحالية والفترة المحاسبية السابقة، فلم يتم إجراء إعادة تصنيف.

انخفاض القيمة

إن المعيار الدولي لاعداد التقارير المالية رقم ٩ نموذج "الخسارة المتكبدة" يحل محل المعيار المحاسبي الدولي رقم ٣٩ مع نموذج "الخسارة الائتمانية المتوقعة". تقوم الشركة بالاعتراف بمخصصات خسائر الائتمان المتوقعة على الادوات المالية التالية التي لم يتم قياسها بالقيمة العادلة من خلال الربح أو الخسارة:

- نقد وإرصدة لدى البنوك ، و
- ذمم تجارية مدينة وأخرى ، و
- مطلوب من جهات ذات علاقة

إيضاحات حول القوائم المالية الموحدة (يتبع)

للسنة المنتهية في ٣١ كانون الأول ٢٠٢٣

(بالدينار الأردني)

وباستثناء الموجودات المالية المشتراة أو الممنوحة المتدنية في قيمتها الائتمانية (والتي سيتم تناولها بشكل مفصل فيما يلي)، يتطلب قياس الخسائر الائتمانية المتوقعة من خلال مخصص خسارة بقيمة تعادل:

• خسارة ائتمانية متوقعة لمدة ١٢ شهراً، أي العمر الزمني للخسائر الائتمانية المتوقعة التي نتجت من حوادث التعثر في السداد على الأدوات المالية التي يمكن وقوعها خلال ١٢ شهر بعد نهاية الفترة المالية (ويشار إليها بالمرحلة ١)، أو

• الخسارة الائتمانية المتوقعة خلال عمر الاداة المالية، أي العمر الزمني للخسارة الائتمانية المتوقعة التي تنتج من جميع حالات التعثر في السداد الممكنة على مدار عمر الاداة المالية (يشار إليها بالمرحلة ٢ والمرحلة ٣).

ويكون من المطلوب تكوين مخصص للخسارة الائتمانية المتوقعة على مدى عمر الاداة المالية إذا زادت مخاطر الائتمان عن تلك الاداة المالية بشكل جوهري منذ الاعتراف المبدئي. بالنسبة لجميع الادوات المالية الاخرى، يتم قياس الخسارة الائتمانية المتوقعة بمبلغ يعادل الخسارة الائتمانية المتوقعة لمدة ١٢ شهر.

قامت الشركة باختيار قياس مخصصات الخسائر النقدية والارصدة البنكية والذمم المدينة التجارية والاخرى والمطلوبات من جهات ذات علاقة بمبلغ يعادل قيمة الخسائر الائتمانية المتوقعة على مدى عمر هذه الموجودات.

وتعد الخسارة الائتمانية المتوقعة هي تقدير مرجح للقيمة الحالية للخسائر الائتمانية، حيث يتم قياسها على انها القيمة الحالية للفرق بين التدفقات النقدية التعاقدية المستحقة للشركة والتدفقات النقدية التي تتوقع الشركة استلامها والتي تنشأ من ترجيح عدة سيناريوهات اقتصادية مستقبلية، مضمومة بمعدل فائدة الفعلية للاصل.

يتم خصم مخصص خسائر الاستثمارات المالية المقاسة بالتكلفة المطفأة من اجمالي القيمة الدفترية للاصول. بالنسبة لاوراق الدين بالقيمة العادلة من خلال بنود الدخل الشامل الاخر، مخصص الخسارة يتم الاعتراف به ضمن بنود الدخل الشامل الاخر، بدلا من تخفيض القيمة الدفترية للاصل.

عند تحديد ما اذا كانت مخاطر الائتمان للاصل المالي قد زادت بشكل جوهري منذ الاعتراف المبدئي وعند تقدير خسائر الائتمان المتوقعة. تأخذ الشركة بعين الاعتبار عند اجراء هذا التقييم معلومات معقولة وقابلة للدعم بحيث تكون متاحة وذات صلة دون الحاجة لمجهود او تكاليف غير ضرورية. ويشمل ذلك كلا من المعلومات والتحليلات الكمية والنوعية، بناء على الخبرة السابقة للشركة والتقييم الائتماني المتوفر، بما في ذلك اية معلومات حول توقعات مستقبلية.

بالنسبة لفئات معينة من الموجودات المالية، يتم تقييم الموجودات التي تم تقييمها على انها لا يمكن انخفاض قيمتها بشكل فردي بالاضافة الى ذلك، تحديد انخفاض القيمة على اساس جماعي. يمكن ان يشمل الدليل الموضوعي على انخفاض قيمة محفظة الذمم المدينة على خبرة الشركة السابقة في تحصيل المدفوعات وزيادة في عدد المدفوعات المتأخرة في المحفظة بالاضافة الى التغيرات الملحوظة في الظروف الاقتصادية او المحلية التي ترتبط بتعثر سداد الذمم.

يتم عرض خسائر الانخفاض في القيمة المتعلقة بالنقد والارصدة لدى البنوك، الذمم التجارية المدينة واخرى، والمطلوبات من جهات ذات علاقة، بشكل منفصل في بيان الدخل وبيان الدخل الشامل الاخر.

تعتبر الشركة ان اداء الدين لها مخاطر ائتمان منخفضة عندما يكون تصنيف مخاطر الائتمان معادلا لتعريف المفهوم العالمي لفئة الاستثمار.

إيضاحات حول القوائم المالية الموحدة (يتبع)

للسنة المنتهية في ٣١ كانون الأول ٢٠٢٣

(بالدينار الأردني)

قياس الخسارة الائتمانية المتوقعة

تستعين الشركة بنماذج إحصائية لاحتساب الخسارة الائتمانية المتوقعة، ولقياس الخسارة الائتمانية المتوقعة بموجب المعيار الدولي لاعداد التقارير المالية رقم ٩ فإن اهم المدخلات سيكون وفق الشكل المحدد للمتغيرات التالية:

- احتمالية التعثر
- الخسارة عند التعثر
- التعرض عن التعثر

سوف تستند هذه المعلومات من النماذج الاحصائية المطورة داخليا والبيانات التاريخية الاخرى، كما سيتم تعديلها لتعكس المعلومات المستقبلية.

الموجودات المالية منخفضة القيمة الائتمانية

يعتبر اي من الموجودات المالية "منخفضة القيمة الائتمانية" عند وقوع حدث او اكثر له تأثير ضار على التدفقات النقدية المستقبلية المقدرة للاصل المالي. ويشار اليها الموجودات المالية منخفضة القيمة الائتمانية كموجودات المرحلة ٣. في تاريخ كل بيان مركز مالي، تقوم الشركة بتقييم ما اذا كانت ادوات الدين التي تمثل الموجودات المالية المقاسة بالتكلفة المطفأة او بالقيمة العادلة من خلال الدخل الشامل الاخر هي منخفضة القيمة الائتمانية. يتعرض الاصل المالي لانخفاض في القيمة عند وقع حدث او اكثر له تأثير في التدفقات النقدية المستقبلية.

الغاء الاعتراف بالموجودات المالية

تقوم الشركة بالغاء الاعتراف بالموجودات المالية فقط عند انتهاء الحقوق التعاقدية للتدفقات النقدية من تلك الموجودات المالية، او عند تحويل الموجودات المالية بما في ذلك جميع المخاطر والمنافع لملكية الموجودات المالية الى منشأة اخرى. اذا لم تقم الشركة بتحويل او الاحتفاظ بكافة المخاطر والمنافع المتعلقة بملكية الموجودات المالية واستمرت بالسيطرة على الموجودات المحولة، تقم الشركة بالاعتراف بالحصة المحتفظ بها من الموجودات اضافة الى الالتزامات ذات الصلة التي قد يتعين عليها سدادها. اذا احتفظت الشركة بكافة المخاطر والمنافع المتعلقة بملكية الموجودات المالية المحولة، تستمر الشركة في الاعتراف بالموجودات المالية، كما تعترف بالاقتراض المضمون للعوائد المستلمة.

في حال تم استبعاد الموجودات المالية التي تم قياسها بالتكلفة المطفأة او التي تم قياسها بالقيمة العادلة من خلال الارباح او الخسائر، يتم الاعتراف بالفرق بين القيمة الدفترية للموجودات ومجموع المبالغ المستلمة وغير المستلمة المدينة في الارباح والخسائر.

في حال تم استبعاد الموجودات المالية المصنفة بالقيمة العادلة من خلال بنود الدخل الشامل الاخرى، فإن الارباح او الخسائر المسجلة سابقا في حساب التغيرات المتراكمة في القيمة العادلة للاوراق المالية، لا يتم اعادة تصنيفها ضمن بيان الارباح او الخسائر، ولكن يتم اعادة تصنيفها ضمن الارباح المستبقاة.

إيضاحات حول القوائم المالية الموحدة (يتبع)

للسنة المنتهية في ٣١ كانون الأول ٢٠٢٣

(بالدينار الأردني)

عرض مخصص خسائر الائتمان في المعلومات المالية

يتم عرض مخصصات الخسارة لخسائر الائتمان المتوقعة في المعلومات المالية على النحو التالي :

- بالنسبة للموجودات المالية بالنكلفة المطفأة (القروض والسلف ونقد وارصدة لدى البنوك) : كخصم من اجمالي القيمة الدفترية للموجودات.
- بالنسبة لادوات الدين بالقيمة العادلة من خلال بنود الدخل الشامل الاخر : لا يتم الاعتراف بمخصص خسائر في قائمة المركز المالي حيث ان القيمة الدفترية هي القيمة العادلة. ومع ذلك فإن مخصص الخسارة متضمن كجزء من مبلغ اعادة التقييم في مخصص اعادة التقييم ويتم الاعتراف به في الدخل الشامل الاخر.

تحقق الإيرادات

يتم تسجيل الإيرادات وفقا لنموذج الخمس خطوات من معيار التقارير الدولي رقم (١٥) والذي يتضمن تحديد العقد والثلث وتحديد التزام الاداء في العقد والاعتراف بالإيرادات بناءا على تأدية التزام الاداء، حيث يتم الاعتراف بالإيرادات عند تقديم الخدمة للزبائن واصدار الفاتورة والتي عادة تتم عند نقطة معينة من الزمن.

يتم الاعتراف بالإيرادات الاخرى وفقا لمبدأ الاستحقاق.

الافتراضات المحاسبية الهامة والتقديرات غير المؤكدة

ان اعداد البيانات المالية الموحدة يتطلب من الادارة بأن تقوم بتقديرات وافتراضات وتوقعات قد يكون لها تأثير عند تطبيق السياسات المحاسبية وكذلك قد تؤثر على مبالغ الموجودات، المطلوبات، الإيرادات والمصاريف. ان نتائج الاعمال الفعلية من الممكن ان تتغير نتيجة اتباع تلك الافتراضات.

عند اعداد البيانات المالية الموحدة قامت الادارة بإتباع نفس الافتراضات الجوهرية فيما يتعلق بتطبيق السياسات المحاسبية وكذلك اتباع نفس التقديرات غير المؤكدة المعمول بها عند اعداد البيانات المالية الموحدة.

الاحكام الهامة في سياق تطبيق السياسات المحاسبية للشركة فيما يتعلق بالمعيار الدولي لاعداد التقارير المالية رقم ٩

• تقييم نموذج الاعمال :

يعتمد تصنيف وقياس الموجودات المالية على نتائج اختبار مدفوعات المبلغ الاصلي والفائدة على المبلغ الاصلي القائم واختبار نموذج الاعمال. تحدد الشركة نموذج الاعمال على مستوى يعكس كيفية ادارة مجموعات الموجودات المالية معا لتحقيق هدف اعمال معين. ويتضمن هذا التقييم الحكم الذي يعكس جميع الادلة ذات الصلة بما في ذلك كيفية تقييم اداء الموجودات وقياس ادائها، والمخاطر التي تؤثر على اداء الموجودات وكيفية ادارتها وكيف يتم تعويض مدراء الموجودات. تعتبر الرقابة جزءا من التقييم المتواصل للشركة حول ما اذا كان نموذج العمل لتلك الموجودات المالية المحتفظ بها ما زال ملائما، او اذا ما كانت غير ملائمة ما اذا كان هناك تغيير في نموذج العمل وبالتالي تغييرا مستقبليا في تصنيف تلك الموجودات.

إيضاحات حول القوائم المالية الموحدة (يتبع)

للسنة المنتهية في ٣١ كانون الأول ٢٠٢٣

(بالدينار الأردني)

• زيادة كبيرة في مخاطر الائتمان :

يتم قياس خسائر الائتمان المتوقعة كمخصص يعادل الخسارة الائتمانية المتوقعة لمدة ١٢ شهرا لموجودات المرحلة ١، أو خسائر الائتمان المتوقعة على مدى العمر الزمني لموجودات المرحلة ٢ أو المرحلة ٣. ينتقل الأصل الى المرحلة الثانية في حال زيادة مخاطر الائتمان بشكل كبير منذ الاعتراف المبدئي. لا يحدد المعيار الدولي لاعداد التقارير المالية رقم ٩ ما الذي يشكل زيادة كبيرة في مخاطر الائتمان. وعند تقييم ما اذا كانت مخاطر الائتمان لأي من الموجودات قد ارتفعت بشكل كبير، تأخذ الشركة في الاعتبار المعلومات الكمية والنوعية المعقولة والمعلومات المستقبلية الموثوقة.

• انشاء مجموعات من الموجودات ذات خصائص مخاطر ائتمانية مماثلة :

عندما يتم قياس خسائر الائتمان المتوقعة على اساس جماعي، يتم تجميع الادوات المالية على اساس خصائص المخاطر المشتركة (مثل نوع الاداة، درجة مخاطر الائتمان، نوع الضمانات، تاريخ الاعتراف المبدئي، فترة الاستحقاق المتبقية، ومجال العمل، والموقع الجغرافي للمقرض، وما الى ذلك). وتراقب الشركة مدى ملائمة خصائص مخاطر الائتمان بشكل مستمر لتقييم ما اذا كانت لا تزال متشابهة. حيث يعتبر ذلك من المطالبات لضمان انه في حالة تغيير خصائص مخاطر الائتمان فإن هناك اعادة تصنيف ملائم للموجودات. وقد ينتج عن ذلك انشاء محافظ جديدة أو انتقال موجودات الى محفظة حالية تعكس بشكل افضل خصائص مخاطر ائتمان المماثلة لتلك المجموعة من الموجودات. ان اعادة تصنيف المحافظ والانتقالات بين المحافظ يعد امرا اكثر شيوعا عندما تحدث زيادة كبيرة في مخاطر الائتمان (أو عندما يتم عكس تلك الزيادة الكبيرة) وبالتالي تنتقل الموجودات من الخسائر الائتمانية المتوقعة التي تتراوح مدتها بين ١٢ شهرا الى الخسارة الائتمانية على مدى العمر الزمني، أو العكس، ولكنها قد تحدث ايضا ضمن المحافظ التي يستمر قياسها على نفس الاساس من الخسائر الائتمانية المتوقعة لمدة ١٢ شهرا أو على مدى العمر الزمني ولكن مع تغير قيمة الخسارة الائتمانية المتوقعة نظرا لاختلاف مخاطر الائتمان بالنسبة للمحافظ.

• النماذج والافتراضات المستخدمة:

تستخدم الشركة نماذج وافتراضات متنوعة لقياس القيمة العادلة للموجودات المالية وكذلك لتقييم خسارة الائتمان المتوقعة. وينطبق الحكم عند تحديد افضل النماذج الملائمة لكل نوع من الموجودات وكذلك لتحديد الافتراضات المستخدمة في تلك النماذج، والتي تتضمن افتراضات تتصل بالحركات الرئيسية لمخاطر الائتمان.

المصادر الرئيسية للتقديرات غير المؤكدة فيما يتعلق بالمعيار الدولي لاعداد التقارير المالية رقم ٩

فيما يلي التقديرات الرئيسية التي استخدمتها الادارة في عملية تطبيق السياسات المحاسبية للشركة والتي لها التأثير الاكثر اهمية على المبالغ المعترف بها في البيانات المالية الموحدة:

- تحديد العدد والوزن النسبي للسيناريوهات المستقبلية لكل نوع من انواع المنتجات / السوق وتحديد المعلومات المستقبلية ذات الصلة بكل سيناريو. وعند قياس الخسارة الائتمانية المتوقعة، تستخدم الشركة معلومات مستقبلية معقولة ومدعومة تستند الى افتراضات الحركة المستقبلية لمختلف المحركات الاقتصادية وكيف تؤثر هذه المحركات على بعضها البعض.

إيضاحات حول القوائم المالية الموحدة (يتبع)

للسنة المنتهية في ٣١ كانون الأول ٢٠٢٣

(بالدينار الأردني)

• احتمالية التعثر :

تشكل احتمالية التعثر مدخلا رئيسيا في قياس الخسارة الائتمانية المتوقعة. وتعتبر احتمالية التعثر تقديرا لاحتمالية التعثر عن السداد خلال أفق زمني معين، ويشمل حسابه البيانات التاريخية والافتراضات والتوقعات المتعلقة بالظروف المستقبلية.

• الخسارة عند التعرض :

تعتبر الخسارة عند التعرض تقديرا للخسارة الناتجة عن التعثر في السداد. ويستند الى الفرق بين التدفقات النقدية التعاقدية المستحقة وتلك التي يتوقع المقرض تحصيلها، مع الأخذ بعين الاعتبار التدفقات النقدية من الضمانات الإضافية والتعديلات الائتمانية المتكاملة.

المبيعات

تتحقق المبيعات عند تسليم البضاعة للعملاء وإصدار الفاتورة وتظهر بالصافي بعد الخصم التجاري أو خصم الكميات.

المصاريف

تتكون مصاريف البيع والتسويق بشكل رئيسي من التكاليف المنفقة لتسويق وبيع منتجات الشركة . ويتم تصنيف المصاريف الأخرى كمصاريف عمومية وإدارية.

تتضمن المصاريف الادارية والعمومية المصاريف المباشرة وغير المباشرة والتي لا تتعلق بشكل مباشر بتكاليف الإنتاج وفقاً للمعايير المحاسبية المتعارف عليها . ويتم توزيع المصاريف إذا دعت الحاجة لذلك بين المصاريف الادارية والعمومية وكلفة المبيعات على أساس ثابت.

النقد وما في حكمه

يتضمن النقد وما في حكمه ، النقد والودائع تحت الطلب والاستثمارات ذات السيولة العالية التي يمكن تسيلها خلال فترة ثلاثة شهور أو أقل.

الذمم المدينة

تسجل الذمم المدينة بالمبلغ الاصلي بعد تنزيل مخصص لقاء المبالغ المقدر عدم تحصيلها ، يتم تكوين مخصص تدني المدينون عندما يكون هناك دليل موضوعي يشير إلى احتمالية عدم التمكن من تحصيل الذمم المدينة .

الذمم الدائنة والمستحقات

يتم إثبات المطلوبات للمبالغ المستحقة السداد في المستقبل للبضائع والخدمات المستلمة سواء تمت أو لم تتم المطالبة بها من قبل المورد.

إيضاحات حول القوائم المالية الموحدة (يتبع)

للسنة المنتهية في ٣١ كانون الأول ٢٠٢٣

(بالدينار الأردني)

البضاعة

يتم اظهار البضاعة الجاهزة والبضاعة تحت التصنيع بسعر الكلفة أو صافي القيمة البيعية، أيهما اقل، ويتم تحديد الكلفة للبضاعة الجاهزة والبضاعة تحت التصنيع على أساس طريقة الوارد أولاً صادر أولاً، والتي تتضمن كلفة المواد والعمالة ونسبة محددة من المصاريف الصناعية غير المباشرة، في حين يتم اظهار المواد الخام وقطع الغيار والمواد الأخرى بالكلفة، ويتم تحديد التكلفة على أساس الوارد أولاً صادر أولاً .

التقرير القطاعي

قطاع الأعمال يمثل مجموعة من الموجودات والعمليات التي تشترك معاً في تقديم منتجات أو خدمات خاضعة لمخاطر وعوائد تختلف عن تلك المتعلقة بقطاعات أعمال أخرى والتي يتم قياسها وفقاً للتقارير التي تم إستعمالها من قبل المدير التنفيذي وصانع القرار الرئيسي لدى الشركة.

القطاع الجغرافي يرتبط في تقديم منتجات في بيئة اقتصادية محددة خاضعة لمخاطر وعوائد تختلف عن تلك المتعلقة بقطاعات عمل في بيئات اقتصادية.

التقاص

يتم اجراء تقاص بين الموجودات المالية والمطلوبات وإظهار المبلغ الصافي في قائمة المركز المالي الموحدة فقط عندما تتوفر الحقوق القانونية الملزمة وكذلك عندما يتم تسويقها على أساس التقاص أو يكون تحقق الموجودات وتسوية المطلوبات في نفس الوقت.

الممتلكات والمعدات

تظهر الممتلكات والمعدات بالكلفة بعد تنزيل الإستهلاكات المتراكمة، ويجري احتساب الإستهلاكات على أساس الحياة العملية المقدرة للممتلكات وذلك بإستعمال طريقة القسط الثابت. إن معدلات الإستهلاك للبنود الرئيسية لهذه الموجودات هي على النحو الآتي :

معدل الإستهلاك السنوي

٢% - ١٠%

١٠% - ٢٠%

١٠%

١٠%

١٠%- ٢٠%

المباني

الأجهزة والمعدات

الالكتروميكانيك

السيارات

الأثاث والديكور

يتم مراجعة العمر الانتاجي وطريقة الاستهلاك بشكل دوري للتأكد من أن طريقة وفترة الاستهلاك تتناسب مع المنافع الاقتصادية المتوقعة من الممتلكات والمعدات.

إيضاحات حول القوائم المالية الموحدة (يتبع)

للسنة المنتهية في ٣١ كانون الأول ٢٠٢٣

(بالدينار الأردني)

يتم إجراء اختبار لتدني القيمة التي تظهر بها الممتلكات والمعدات في قائمة المركز المالي الموحدة عند ظهور أي أحداث أو تغيرات في الظروف تظهر أن هذه القيمة غير قابلة للإسترداد. في حال ظهور أي مؤشر لتدني القيمة، يتم إحتساب خسائر تدني تبعاً لسياسة تدني قيمة الموجودات.

عند أي إستبعاد لاحق للممتلكات والمعدات فإنه يتم الإعتراف بقيمة المكاسب أو الخسارة الناتجة، التي تمثل الفرق ما بين صافي عوائد الإستبعاد والقيمة التي تظهر بها الممتلكات والمعدات في قائمة المركز المالي الموحدة ، مجمل الربح والخسارة.

المخصصات

يتم تكوين المخصصات عندما يكون على الشركة أي التزام حالي (قانوني أو متوقع) ناتج عن أحداث سابقة والتي تعتبر تكلفة سدادها محتملة ويمكن تقديرها بشكل موثوق.

يتم قياس المخصصات حسب أفضل التوقعات للبدل المطلوب لمقابلة الإلتزام كما بتاريخ قائمة المركز المالي الموحدة بعد الأخذ بعين الإعتبار المخاطر والأمر غير المؤكدة المحيطة بالإلتزام. عندما يتم قياس المخصص باستخدام التدفقات النقدية المقدرة لسداد الإلتزام الحالي، فإنه يتم الإعتراف بالذمة المدينة كموجودات في حالة كون استلام واستعاضة المبلغ مؤكدة ويمكن قياس المبلغ بشكل موثوق.

ضريبة الدخل

تخضع الشركة لنص قانون ضريبة الدخل وتعديلاته اللاحقة والتعليمات الصادرة عن دائرة ضريبة الدخل في المملكة الأردنية الهاشمية، ويتم الاستدراك لها وفقاً لمبدأ الإستحقاق . يتم إحتساب مخصص الضريبة على اساس صافي الربح المعدل. وتطبيقاً للمعيار المحاسبي الدولي رقم (١٢) فإنه قد يترتب للشركة موجودات ضريبية مؤجلة ناتجة عن الفروقات المؤقتة بين القيمة المحاسبية والضريبة للموجودات والمطلوبات والمتعلقة بالمخصصات، هذا ولم يتم إظهار تلك الموجودات ضمن القوائم المالية المرفقة حيث أنها غير جوهرية.

تحويل العملات الأجنبية

يتم تحويل المعاملات بالعملة الأجنبية الى الدينار الأردني عند إجراء المعاملة، ويتم تحويل الموجودات والمطلوبات المالية بالعملات الأجنبية في تاريخ قائمة المركز المالي الموحدة الى الدينار الأردني بالأسعار السائدة في ذلك التاريخ ان الأرباح والخسائر الناتجة عن التسوية أو تحويل العملات الأجنبية يتم ادراجها ضمن قائمة الدخل الشامل الموحدة.

مشاريع تحت التنفيذ

هي كافة الأصول تحت الإنشاء والتي تقوم المنشأة بالإتفاق عليها حتى يتم التشغيل وجميع النفقات حتى اكتمال الأصل تدرج في الميزانية في جانب الأصول تحت بند مشروعات تحت التنفيذ وعند اكتمال الأصل تتم رسملة كافة النفقات وتحويل القيمة كاملة الى بند الأصول الثابتة.

الموجودات غير الملموسة

تظهر الموجودات غير الملموسة بسعر الكلفة بعد تنزيل الاطفاء المتراكم وتتمثل الموجودات غير ملموسة بأعمال بحث وتطوير لانشطة الشركة.

شركة الحياة للصناعات الدوائية
(شركة مساهمة عامة محدودة)

إيضاحات حول القوائم المالية الموحدة (بتابع)
للسنة المنتهية في ٣١ كانون الأول ٢٠٢٣
(بالدينار الأردني)

٤- الممتلكات والمعدات						
المجموع	الأثاث والديكور	سيارات	الكمبيوترات	أجهزة ومعدات	مباني	أراضي *
١٨,٧٤٥,٦٢٩	٦٢٣,٢٢١	٢٥٢,٢٤٠	٣,٩٠٢,٧٥٣	٥,٥٢٧,٤٨٨	٦,٥٦٠,٥٤٦	١,٨٧٩,٣٨١
٢٣٠,٥٦٦	١٧,٤٨٨	-	٩,٧٧١	١٨٥,٠٥٢	١٨,٢٥٥	-
-	-	-	-	-	-	-
١٨,٩٧٦,١٩٥	٦٤٠,٧٠٩	٢٥٢,٢٤٠	٣,٩١٢,٥٢٤	٥,٧١٢,٥٤٠	٦,٥٧٨,٨٠١	١,٨٧٩,٣٨١
الرصيد كما في ٣١ كانون الأول						
الاستهلاك المتراكم						
٥,٠٨٢,٣٣٧	١٨٧,١٧٥	١٧٣,٥٦٢	٧٢٨,٤٦٥	٢,٧٥٢,٦١٨	١,٢٤٠,٥١٧	-
١,٠٨٧,٧٧٢	٥٩,٨٠٩	١٦,٧٤١	٣٩١,٢٥٢	٤٧٩,٠٨٢	١٤٠,٨٨٨	-
-	-	-	-	-	-	-
٦,١٧٠,١٠٩	٢٤٦,٩٨٤	١٩٠,٣٠٣	١,١١٩,٧١٧	٣,٢٣١,٧٠٠	١,٣٨١,٤٠٥	-
١٢,٨٠٦,٠٨٦	٣٩٣,٧٢٥	٦١,٩٣٧	٢,٧٩٣,٨٠٧	٢,٤٨٠,٨٤٠	٥,١٩٧,٣٩٦	١,٨٧٩,٣٨١
القيمة الدفترية كما في ٣١ كانون الأول						
الرصيد في ٣١ كانون الأول						
الاستهلاك المتراكم						
الرصيد كما في ٣١ كانون الأول						
الاستهلاك المتراكم						
الرصيد كما في ٣١ كانون الأول						
الاستهلاك المتراكم						
الرصيد كما في ٣١ كانون الأول						

* يوجد رهن على الأراضي المملوكة من قبل الشركة مقابل قرض ممنوح للشركة من قبل بنك القاهرة عمان.

شركة الحياة للصناعات الدوائية
(شركة مساهمة عامة محدودة)

إيضاحات حول القوائم المالية الموحدة (تابع)
للسنة المنتهية في ٣١ كانون الأول ٢٠٢٣
(بالدينار الأردني)

المجموع	الأثاث والديكور	سيارات	الكمبيوترات	أجهزة ومعدات	مباني	أراضي *	٢٠٢٢ : التكلفة :
١٧,٨٧٠,٧٤٢	٥١٢,٥٨١	٢٥٢,٢٤٠	٣,٨٨٨,٦٩٢	٥,١٠٨,١٨٨	٦,٢٢٩,٦٦٠	١,٨٧٩,٣٨١	الرصيد كما في ١ كانون الثاني
٥٦٧,٩٠٧	١١٠,٦٤٠	-	١٤,٠٦١	٤١٩,٣٠٠	٢٣,٩٠٦	-	إضافات
-	-	-	-	-	-	-	استيعادات
٣٠٦,٩٨٠	-	-	-	-	٣٠٦,٩٨٠	-	تحويلات من مشاريع تحت التنفيذ
١٨,٧٤٥,٦٢٩	٦٢٣,٢٢١	٢٥٢,٢٤٠	٣,٩٠٢,٧٥٣	٥,٥٢٧,٤٨٨	٦,٥٦٠,٥٤٦	١,٨٧٩,٣٨١	الرصيد كما في ٣١ كانون الأول
٤,٠٢٨,٧٤٠	١٣١,٧٦٥	١٥٣,٤٨٩	٣٣٨,٥٤٦	٢,٣١٧,٩٣١	١,٠٨٧,٠٠٩	-	الاستهلاك المتراكم
١,٠٥٣,٥٩٧	٥٥,٤١٠	٢٠,٠٧٣	٣٨٩,٩١٩	٤٣٤,٦٨٧	١٥٣,٥٠٨	-	الرصيد كما في ١ كانون الثاني
-	-	-	-	-	-	-	استهلاكات
-	-	-	-	-	-	-	استيعادات
٥,٠٨٢,٣٣٧	١٨٧,١٧٥	١٧٣,٥٦٢	٧٢٨,٤٦٥	٢,٧٥٢,٦١٨	١,٢٤٠,٥١٧	-	الرصيد في ٣١ كانون الأول
١٣,٦٦٣,٢٩٢	٤٣٦,٠٤٦	٧٨,٦٧٨	٣,١٧٤,٢٨٨	٢,٧٧٤,٨٧٠	٥,٣٢٠,٠٢٩	١,٨٧٩,٣٨١	القيمة الدفترية كما في ٣١ كانون الأول

* يوجد رهن على الأراضي المملوكة من قبل الشركة مقابل قرض ممنوح للشركة من قبل بنك القاهرة عمان.

شركة الحياة للصناعات الدوائية

(شركة مساهمة عامة محدودة)

إيضاحات حول القوائم المالية الموحدة (يتبع)

للسنة المنتهية في ٣١ كانون الأول ٢٠٢٣

(بالدينار الأردني)

٥- الموجودات غير الملموسة

ان تفاصيل الموجودات غير الملموسة هي كما يلي :

٢٠٢٢	٢٠٢٣	
-	١٧٧,١٧١	الرصيد في بداية السنة
١٨٨,١٧٢	٩٣,١٢١	إضافات *
(١١,٠٠١)	(٣٥,٢٦٣)	إجمالي اطفاء موجودات غير ملموسة **
١٧٧,١٧١	٢٣٥,٠٢٩	الرصيد في نهاية السنة

* ان هذا المبلغ يتمثل في دفعات مقابل اعمال بحث وتطوير .

** ان الحركة على إجمالي اطفاء الموجودات غير الملموسة خلال السنة هي كما يلي :

٢٠٢٢	٢٠٢٣	
-	(١١,٠٠١)	الرصيد في بداية السنة
(١١,٠٠١)	(٣٥,٢٦٣)	إجمالي اطفاء موجودات غير ملموسة
(١١,٠٠١)	(٤٦,٢٦٤)	الرصيد في نهاية السنة

٦- المصاريف المدفوعة مقدماً والحسابات المدينة الأخرى

٢٠٢٢	٢٠٢٣	
٩٤,٦٩٤	٩٩,٠٣٤	مصاريف مدفوعة مقدماً وحسابات مدينة أخرى
٣٨٨,٠٩٨	٥٣٥,٣٧٨	دفعات مدفوعة مقدماً للموردين
٤٣,٤٠٦	٤٣,٤٠٦	تأمينات مستردة
٤٩,٩١٩	٤٦,٨١٤	ذمم موظفين
٥٧٦,١١٧	٧٢٤,٦٣٢	

شركة الحياة للصناعات الدوائية

(شركة مساهمة عامة محدودة)

إيضاحات حول القوائم المالية الموحدة (يتبع)

للسنة المنتهية في ٣١ كانون الأول ٢٠٢٣

(بالدينار الأردني)

٧- المواد وقطع الغيار والعينات بالصافي

٢٠٢٢	٢٠٢٣	
٣٥,١٥٨	٤٢,٩٤٠	مواد كيميائية
٢٠٣,٤٠٢	٤٩٤,٠٧٨	قطع غيار
٥٣,٠٠١	٧٧,٢١٠	مواد تالفة
١٢٦,١٣٣	١٢٤,٨٨٤	مواد مستهلكة
٧٨,١٣٨	٢٨,٨٠١	بضاعة عينات
(٥٣,٠٠١)	(٧٧,٢١٠)	مخصص بضاعة تالفة *
٤٤٢,٨٣١	٦٩٠,٧٠٣	

* ان صافي الحركة على مخصص بضاعة تالفة، هو كما يلي :

٢٠٢٢	٢٠٢٣	
٦٠,١٠٤	٥٣,٠٠١	رصيد اول المدة
٣٥,٥٨٢	٢٠٨,١٣١	اضافات خلال السنة
١٠,٦٨٢	-	تحويلات
(٥٣,٣٦٧)	(١٨٣,٩٢٢)	اتلاف بضاعة
٥٣,٠٠١	٧٧,٢١٠	رصيد اخر المدة

٨- البضاعة في المستودعات

٢٠٢٢	٢٠٢٣	
٢,٤٨٤,٥١٨	٢,٠٠٥,٥٦٦	مواد أولية وتعبئة وتغليف
١٧٠,٠٤٠	١٠٦,١٩٧	بضاعة تحت التشغيل
٥١٧,٢٥٢	٧٩٠,٤٠٩	بضاعة جاهزة
٣,١٧١,٨١٠	٢,٩٠٢,١٧٢	

٩- المدينون

٢٠٢٢	٢٠٢٣	
٢,٩٤٤,٨٦٤	٣,٤٩١,٣٣٤	ذمم مدينة تجارية
٥,٤٩١,٢١٩	٤,٥٠٢,٢٦١	مطلوب من جهات ذات علاقة (ايضاح - ١٧)
(٩٥٩,٥٦٣)	(٩٥٩,٥٦٣)	مخصص خسائر ائتمانية *
٧,٤٧٦,٥٢٠	٧,٠٣٤,٠٣٢	

شركة الحياة للصناعات الدوائية
(شركة مساهمة عامة محدودة)

إيضاحات حول القوائم المالية الموحدة (يتبع)
للسنة المنتهية في ٣١ كانون الأول ٢٠٢٣
(بالدينار الأردني)

* ان صافي الحركة على مخصص تدني مدينون ، هو كما يلي

٢٠٢٢	٢٠٢٣	
٩٥٩,٥٦٣	٩٥٩,٥٦٣	رصيد أول المدة
-	-	المخصص للسنة
٩٥٩,٥٦٣	٩٥٩,٥٦٣	رصيد آخر المدة

١٠ - النقد وما في حكمه

٢٠٢٢	٢٠٢٣	
١,٧٠٤	٢,٥٢١	نقد في الصندوق
٦,٦٢٦,٦٣١	٧,٢٤٧,٩٣٥	نقد لدى البنوك
٦,٦٢٨,٣٣٥	٧,٢٥٠,٤٥٦	

١١ - الاحتياطات

الإحتياطي الإجباري

تماشياً مع متطلبات قانون الشركات في المملكة الأردنية الهاشمية والنظام الأساسي للشركة، تقوم الشركة بتكوين احتياطي إجباري بنسبة ١٠ بالمئة من الربح الصافي حتى يبلغ هذا الإحتياطي ربع رأسمال الشركة ويجوز الإستمرار في إقتطاع هذه النسبة بموافقة الهيئة العامة للشركة إلى أن يبلغ هذا الإحتياطي ما يعادل مقدار رأسمال الشركة المصرح به. إن هذا الاحتياطي غير قابل للتوزيع كأنصبة أرباح على المساهمين، هذا ويحق للهيئة العامة وبعد استئفاذ الاحتياطات الأخرى أن تقرر في اجتماع غير عادي اطفاء خسائرها من المبالغ المجمعة في حساب الاحتياطي الاجباري على أن يعاد بناءه وفقاً لأحكام القانون المشار اليه.

الإحتياطي الإختياري

تماشياً مع متطلبات قانون الشركات في المملكة الأردنية الهاشمية والنظام الأساسي للشركة، فإنه يجوز للشركة أن تقوم بتكوين احتياطي اختياري بما لا يزيد على ٢٠ بالمئة من الربح الصافي. وقد قرر مجلس الادارة اقتطاع نسبة للاحتياطي الاختياري خلال السنة من الربح الصافي للشركة بنسبة ١٠ ٪ . ان هذا الاحتياطي قابل للتوزيع كأنصبة أرباح على المساهمين بعد موافقة الهيئة العامة للشركة على ذلك.

شركة الحياة للصناعات الدوائية
(شركة مساهمة عامة محدودة)

إيضاحات حول القوائم المالية الموحدة (يتبع)
للسنة المنتهية في ٣١ كانون الأول ٢٠٢٣
(بالدينار الأردني)

١٢ - الأرباح القابلة للتوزيع

بموجب تعليمات هيئة الأوراق المالية فإن الأرباح القابلة للتوزيع هي كما يلي

٢٠٢٢	٢٠٢٣	
١٢,٣٥١,٩٩٢	١١,٧٥٦,٥٠٢	الأرباح المدورة
-	-	ينزل : الأرباح المدورة غير المتحققة
١٢,٣٥١,٩٩٢	١١,٧٥٦,٥٠٢	الأرباح المدورة المتحققة
-	-	ينزل : احتياطي القيمة العادلة السالب
١٢,٣٥١,٩٩٢	١١,٧٥٦,٥٠٢	الربح القابل للتوزيع

١٣ - المصاريف المستحقة والحسابات الدائنة الأخرى

٢٠٢٢	٢٠٢٣	
٤٠٩,٧٩٥	٤٧٦,٨٥٣	مصاريف مستحقة
٩٩,٦٢٨	٨٢,٨٨٧	أمانات ضريبة الدخل والمبيعات
٤٦٣,٦٠١	٣٦٤,٠١١	ضريبة الدخل (إيضاح - ١٦)
٣٣,٠٥٨	٣٣,٢٤٧	أمانات الضمان الاجتماعي
٣٥,٠٠٠	٣٥,٠٠٠	مكافأة أعضاء مجلس الإدارة
٩٠٩,٥٥٢	٩٩٤,١١٧	مخصصات متنوعة
٦٦,٩٠٩	٧٦,١٥٠	أرصدة دائنة أخرى
٢,٠١٧,٥٤٣	٢,٠٦٢,٢٦٥	

١٤ - البنوك الدائنة

يتمثل هذا البند مما يلي:-

قيمة التسهيلات الممنوحة للشركة من البنك العربي بسقف وقدره ٤٠٠,٠٠٠ دينار أردني وبمعدل فائدة ٩.١٢٥% سنويا وعمولة بمعدل ٠.٣٧٥% سنويا وتدفع هذه العمولة وتحسب الفائدة على الرصيد المدين اليومي للحساب وتقيد على العميل شهريا اما العمولات على اختلاف انواعها فإنها تدفع او تقيد على الحساب مقدماً.

شركة الحياة للصناعات الدوائية

(شركة مساهمة عامة محدودة)

إيضاحات حول القوائم المالية الموحدة (يتبع)

للسنة المنتهية في ٣١ كانون الأول ٢٠٢٣

(بالدينار الأردني)

١٥- القرض

حصلت الشركة على قرض من بنك القاهرة عمان بقيمة ٢,٠٠٠,٠٠٠ دينار اردني وذلك لتمويل النفقات الرأسمالية ومشتريات الشركة المحلية والخارجية، ويسدد القرض بموجب ٦٦ قسط قيمة القسط الواحد ٣٣,٣٣٤ دينار اردني وفائدة ٣,٢٥ % ما عدا القسط الاخير وبفترة سماح ٦ شهور وهو بضمان سند رهن ارض المصنع.

١٦- ضريبة الدخل

إن حركة مخصص ضريبة الدخل كما في ٣١ كانون الأول هي كما يلي:

٢٠٢٢	٢٠٢٣	
٤٩٧,٩٦١	٤٦٣,٦٠١	الرصيد في ١ كانون الثاني
(٦٤١,٧١٨)	(٥١٢,٧٢٧)	المسدد خلال السنة
٦٠٧,٣٥٨	٤١٣,١٣٧	المخصص للسنة
٤٦٣,٦٠١	٣٦٤,٠١١	الرصيد في ٣١ كانون الأول

تمثل ضريبة الدخل الظاهرة في قائمة الدخل مما يلي :

٢٠٢٢	٢٠٢٣	
٦٠٧,٣٥٨	٤١٣,١٣٧	ضريبة الدخل المستحقة عن ارباح السنة
٦٠٧,٣٥٨	٤١٣,١٣٧	

شركة الحياة للصناعات الدوائية

(شركة مساهمة عامة محدودة)

إيضاحات حول القوائم المالية الموحدة (يتبع)

للسنة المنتهية في ٣١ كانون الأول ٢٠٢٣

(بالدينار الأردني)

ملخص تسوية الربح المحاسبي مع الربح الضريبي :

٢٠٢٢	٢٠٢٣	
٤,١٣٦,٠٥٢	٢,٧٤٠,٨٠٩	الربح المحاسبي
٥٧٠,٥٨٢	٤٨١,٠٧٠	يضاف : مصاريف غير مقبولة ضريبياً
—	—	ينزل : إيرادات غير خاضعة للضريبة
(٣٦٨,٣٦٧)	(٣٣٨,٨٤٩)	ينزل : مصاريف مقبولة ضريبياً (سنوات سابقة)
٤,٣٣٨,٢٦٧	٢,٨٨٣,٠٣٠	الدخل الخاضع
٧٨٠,٨٨٨	٥٤٧,٧٧٥	ضريبة الدخل
(٢١٦,٩١٣)	(١٦٣,٤٦٧)	ينزل : تحفيز القطاع الصناعي
٥٦٣,٩٧٥	٣٨٤,٣٠٨	اجمالي ضريبة الدخل
٤٣,٣٨٣	٢٨,٨٢٩	مساهمة وطنية
٦٠٧,٣٥٨	٤١٣,١٣٧	اجمالي ضريبة الدخل ومساهمة وطنية
١٨%	١٩%	نسبة ضريبة الدخل
١%	١%	نسبة مساهمة وطنية

أنهت الشركة وضعها الضريبي مع دائرة ضريبة الدخل والمبيعات حتى نهاية عام ٢٠١٩، وتم تقديم كشف التقدير الذاتي لعامي ٢٠٢٠ و ٢٠٢١ وقد تم النظر فيها وأصبحت لدى محكمة البداية وتم تعيين خبراء ولم يتم إصدار قرار حتى تاريخ القوائم المالية الموحدة، أما عام ٢٠٢٢ تم تقديم كشف التقدير الذاتي ولم يتم مراجعة السجلات المحاسبية للشركة من قبل دائرة ضريبة الدخل والمبيعات حتى تاريخ اعداد القوائم المالية الموحدة.

١٧- المعاملات مع جهات ذات علاقة

قامت الشركة خلال السنة ببيع أدوية إلى مستودع أدوية الكردي بمبلغ ٥,٩٥٩,٦٧٢ دينار أردني (٢٠٢٢: ٧,٠٨١,٦٠٥ دينار أردني) والتي تشكل ما نسبته حوالي ٣٨% من صافي مبيعات الشركة، وقد بلغ الرصيد المطلوب منهم بتاريخ القوائم المالية مبلغاً وقدره ٤,٥٠٢,٢٦١ دينار أردني (٢٠٢٢: ٥,٤٩١,٢١٩ دينار أردني).

إن مستودع أدوية الكردي يعتبر أحد موزعي الشركة داخل المملكة منذ عام ١٩٩٩، وقد آل جزء من ملكية المستودع إلى بعض من أعضاء مجلس الإدارة عن طريق الإرث.

شركة الحياة للصناعات الدوائية
(شركة مساهمة عامة محدودة)

إيضاحات حول القوائم المالية الموحدة (يتبع)
للسنة المنتهية في ٣١ كانون الأول ٢٠٢٣
(بالدينار الأردني)

١٨ - المبيعات

٢٠٢٢	٢٠٢٣	
٧,٠٨١,٦٠٥	٥,٩٥٩,٦٧٢	مبيعات محلية
١٠,٠٢٤,٤٣٠	٩,٨٤٥,٤١٩	مبيعات خارجية
١٧,١٠٦,٠٣٥	١٥,٨٠٥,٠٩١	

١٩ - المصاريف البيعية والتسويقية

٢٠٢٢	٢٠٢٣	
٣,٢٣٩,٠٧٢	٣,٤٣١,٩٥٧	مصاريف تسويق
٧٥٠,٤٩٧	٤٨١,٢٦٨	رواتب وأجور وملحقاتها
٦٢,٩١٤	٥٢,١٥٥	رسوم ورخص واشتراكات
٦٧,٢٢٤	٥٣,٣٢٣	مصاريف حكومية
١٨,٠٩٨	١٨,١٠١	استهلاكات
١٤٣,٢٤٦	١١٦,٧٠٥	شحن
١,٧٧٧	٦,٠٥٠	قرطاسية
٨٤,٧٢٨	٣١,١٩٤	سفر وتنقلات
١٤٢,٠١٩	١٢١,٣٣٦	اتعاب مهنية
٢,٢٣٨	٧٤٦	بريد وپرق وهاتف
١,٦٨٣	٧٠٨	تأمين سيارات
٣٧,٩٦١	٤٧,٠٩١	كهرباء
١٨,٤١٢	١,٩٠٦	متنوعة
٤,٥٦٩,٨٦٩	٤,٣٦٢,٥٤٠	

شركة الحياة للصناعات الدوائية
(شركة مساهمة عامة محدودة)

إيضاحات حول القوائم المالية الموحدة (يتبع)
للسنة المنتهية في ٣١ كانون الأول ٢٠٢٣
(بالدينار الأردني)

٢٠ - المصاريف الإدارية والعمومية

٢٠٢٢	٢٠٢٣	
١,٣٦٥,٨٥٠	١,٣٦١,٠٠٩	رواتب وأجور وملحقاتها
١٠٩,٠٠٠	١٠٨,٩٩٦	استهلاكات
١١,٣٩٣	١٠,٤٦١	بريد وبرق وهاتف
٢٥,٦٠١	٤٠,٣٠٢	رسوم ورخص وإشتراكات
٩٢,٨٣٦	١٠٩,١٥٩	مياه وكهرباء ومحروقات
٢٧,٥٥٠	٢٤,٨٦٠	سفر ومياومات
٨١,٩٠٦	٣٠,٦٥٥	صيانة
٣٣,٨٨٥	٤٠,٣٩١	ضيافة وطعام موظفين
-	١١,٠٠٠	تنقلات اعضاء مجلس الادارة
١٦,٢٨١	١٧,٤٩٨	نظافة
٢٠,٢٠١	٩٦,١٦٥	تبرعات
٤٧,٦٩٠	٤٢,١٨٠	امن وحماية
٢٧,١٨٤	٢٠,٩٩٧	قرطاسية ومطبوعات
٣٦,٥٩١	٣١,٧٠٥	أتعاب مهنية
١٢,٥٨٩	١٢,٥٤٨	تأمينات
١٤,٤١٣	٣٨,٦٢٨	متنوعة
١,٩٢٢,٩٧٠	١,٩٩٦,٥٥٤	

٢١ - الالتزامات المحتملة

الوضع القانوني للشركة

ملخص القضايا المرفوعة من قبل الشركة على الغير:

يوجد قضايا مرفوعة من قبل الشركة على الغير وقيمتها ١٠٦,٠٥٩ دينار اردني.

ملخص القضايا المرفوعة من قبل الغير على الشركة:

يوجد قضية مرفوعة على الشركة من قبل دائرة ضريبة الدخل والمبيعات وقيمتها ٥٦٠,١٧٦ دينار اردني.

شركة الحياة للصناعات الدوائية
(شركة مساهمة عامة محدودة)

إيضاحات حول القوائم المالية الموحدة (يتبع)
للسنة المنتهية في ٣١ كانون الأول ٢٠٢٣
(بالدينار الأردني)

٢٢- الأدوات المالية

إدارة مخاطر رأس المال

تقوم الشركة بإدارة رأسمالها لتتأكد بأن الشركة تبقى مستمرة بينما تقوم بالحصول على العائد الأعلى من خلال الحد الأمثل لأرصدة الديون وحقوق الملكية. لم تتغير استراتيجية الشركة الإجمالية عن سنة ٢٠٢٢.

إن هيكل رأس مال الشركة يضم حقوق الملكية العائدة للمساهمين في الشركة والتي تتكون من رأس المال واحتياطيات والأرباح المدورة كما هي مدرجة في بيان التغيرات في حقوق المساهمين الموحدة.

معدل المديونية

يقوم مجلس إدارة الشركة بمراجعة هيكلية رأس المال بشكل دوري. وكجزء من هذه المراجعة، يقوم مجلس الإدارة بالأخذ بالإعتبار تكلفة رأس المال والمخاطر المرتبطة بكل فئة من فئات رأس المال والدين. إن هيكل رأسمال الشركة يضم ديون من خلال الاقتراض، لم تقم الشركة بتحديد حد أقصى لمعدل المديونية، ولا تتوقع الشركة زيادة في معدل المديونية خلال عام ٢٠٢٤.

إن معدل المديونية في نهاية السنة هو كما يلي:-

٢٠٢٢	٢٠٢٣	
١,١٩١,٤٢٢	١,٩٣٧,٦٦٦	المديونية
٢٩,٣٦٩,٨٧١	٢٩,٣٢٢,٥٤٣	حقوق الملكية
%٤	%٧	معدل المديونية / حقوق الملكية

إدارة المخاطر المالية

إن نشاطات الشركة يمكن أن تتعرض بشكل رئيسي لمخاطر مالية ناتجة عن ما يلي:

إدارة مخاطر العملات الأجنبية

لا تتعرض الشركة لمخاطر هامة مرتبطة بتغيير العملات الأجنبية وبالتالي لا حاجة لإدارة فاعلة لهذا التعرض.

إدارة مخاطر سعر الفائدة

تنتج المخاطر المتعلقة بمعدلات الفائدة بشكل رئيسي عن إقتراضات الأموال بمعدلات فائدة متغيرة (عائمة) وعن ودائع قصيرة الأجل بمعدلات فائدة ثابتة، وفوائد بنكية من خلال قروض وتسهيلات بنكية متغيرة.

تتمثل حساسية قائمة الدخل الشامل بأثر التغيرات المفترضة الممكنة بأسعار الفوائد على ربح الشركة لسنة واحدة، ويتم إحتسابها بناءً على المطلوبات المالية والتي تحمل سعر فائدة متغير كما في نهاية السنة.

شركة الحياة للصناعات الدوائية
(شركة مساهمة عامة محدودة)

إيضاحات حول القوائم المالية الموحدة (يتبع)
للسنة المنتهية في ٣١ كانون الأول ٢٠٢٣
(بالدينار الأردني)

يوضح الجدول التالي حساسية قائمة الدخل الشامل الموحدة للتغيرات الممكنة المعقولة على أسعار الفائدة كما في ٣١ كانون الأول، مع بقاء جميع المتغيرات الأخرى المؤثرة ثابتة :

العملية		الزيادة بسعر الفائدة	الأثر على ربح السنة
دينار أردني			٢٠٢٣ ٢٠٢٢
		١%	١٩,٣٧٧ - ١١,٩١٤ -
العملية		النقص بسعر الفائدة	الأثر على ربح السنة
دينار أردني			٢٠٢٣ ٢٠٢٢
		١%	١٩,٣٧٧ + ١١,٩١٤ +

إدارة مخاطر الائتمان

تتمثل مخاطر الائتمان في عدم التزام أحد الأطراف لعقود الأدوات المالية بالوفاء بالتزاماته التعاقدية مما يؤدي إلى تكبد الشركة لخسائر مالية، ونظراً لعدم وجود أي تعاقدات مع أي أطراف أخرى فإنه لا يوجد أي تعرض للشركة لمخاطر الائتمان بمختلف أنواعها. إن التعرض الائتماني الهام بالنسبة لأي جهة أو مجموعة جهات لديها خصائص متشابهة تم الإفصاح عنها في إيضاح رقم (١٧). وتصنف الشركة الجهات التي لديها خصائص متشابهة إذا كانت ذات علاقة. وفيما عدا المبالغ المتعلقة بالأموال النقدية. إن مخاطر الائتمان الناتجة عن الأموال النقدية هي محددة حيث أن الجهات التي يتم التعامل معها هي بنوك محلية لديها سمعات جيدة والتي يتم مراقبتها من الجهات الرقابية.

إن المبالغ المدرجة في هذه البيانات المالية الموحدة تمثل تعرضات الشركة الأعلى لمخاطر الائتمان للذمم المدينة التجارية والأخرى والنقد ومرادفات النقد.

إدارة مخاطر السيولة

إن مسؤولية إدارة مخاطر السيولة تقع على مجلس الإدارة وذلك لإدارة متطلبات الشركة النقدية والسيولة قصيرة الأجل ومتوسطة الأجل وطويلة الأجل. وتقوم الشركة بإدارة مخاطر السيولة من خلال مراقبة التدفقات النقدية المستقبلية والمقيمة بصورة دائمة وتقابل تواريخ استحقاق الموجودات والمطلوبات النقدية.

شركة الحياة للصناعات الدوائية

(شركة مساهمة عامة محدودة)

إيضاحات حول القوائم المالية الموحدة (يتبع)

للسنة المنتهية في ٣١ كانون الأول ٢٠٢٣

(بالدينار الأردني)

يبين الجدول الآتي الاستحقاقات المتعاقد عليها لمطلوبات الشركة المالية غير المشتقة . تم إعداد الجداول بناءً على التدفقات النقدية غير المخصصة للمطلوبات المالية وذلك بموجب تواريخ الإستحقاق المبكرة التي قد يطلب بموجبها من الشركة أن تقوم بالتسديد أو القبض. يضم الجدول التدفقات النقدية للمبالغ الرئيسية والفوائد.

معدل الفائدة	سنة وأقل	أكثر من سنة	المجموع
٢٠٢٣ :			
أدوات لا تحمل فائدة	٣,١٣٧,٦٤٤	—	٣,١٣٧,٦٤٤
أدوات تحمل فائدة	٤٨٢,١٣٠	١,٤٥٥,٥٣٦	١,٩٣٧,٦٦٦
المجموع	٣,٦١٩,٧٧٤	١,٤٥٥,٥٣٦	٥,٠٧٥,٣١٠
٢٠٢٢ :			
أدوات لا تحمل فائدة	٣,٤٥٢,٨٨٨	—	٣,٤٥٢,٨٨٨
أدوات تحمل فائدة	١,١٦٣,٦٤٤	٢٧,٧٧٨	١,١٩١,٤٢٢
المجموع	٤,٦١٦,٥٣٢	٢٧,٧٧٨	٤,٦٤٤,٣١٠

٢٣- التحليل القطاعي لنشاط الشركة

تعمل الشركة في قطاع العمل الرئيسي الذي يتكون من صناعة الأدوية البشرية بكافة أشكالها الصيدلانية وصناعة الأدوية البيطرية وصناعة اللاصقات الطبية والشاش الطبي والمشدات الطبية بالإضافة إلى صناعة مستلزمات العناية بالبشرة والتجميل والخيوط الجراحية والقيام بعمليات التسويق والاستيراد والتصدير ، وتعمل الشركة في قطاع جغرافي واحد هو المملكة الأردنية الهاشمية.

٢٤- المصادقة على القوائم المالية

تمت المصادقة على القوائم المالية الموحدة من قبل مجلس إدارة الشركة بتاريخ ١٣ شباط ٢٠٢٤ وتمت الموافقة على نشرها وتتطلب هذه القوائم المالية الموحدة موافقة الهيئة العامة للمساهمين.

٢٥- أرقام المقارنة

تم إعادة تبويب بعض أرقام سنة ٢٠٢٢ لتتفق مع العرض للسنة المنتهية في ٣١ كانون الأول ٢٠٢٣ .



Hayat Pharmaceutical Industries Co. PLC



Nineteenth Annual Report

2023



His Majesty King Abdullah II Bin Al Hussein



His Highness Crown Prince Al-Hussein Bin Abdullah II

Our Mission

Hayat Pharmaceutical Industries dedicates its efforts to advancing health care and realizing its vision by adhering to international standards and providing high-quality products at reasonable prices that meet customers' needs to their satisfaction.

In its pursuit to sustain its growth and development, Hayat conducts its business with the highest responsibility and employs its best efforts to develop and grow the professional capabilities of its human resources and empower them to achieve their personal goals of growth and self-development, while providing an attractive work environment and an institutional culture that implements the values of efficiency, effectiveness, sustainability, environmental protection and social responsibility, where corporate and people interests unite to meet the expectations of customers and investors.

Board of Directors

Chairman **Mr. Omar Mohammad Shahrour**

Vice Chairman **Dr. Maher Moh'd Ali Kurdi**

Members **Dr. Mowafak Abdulaziz Ismael**

Dr. Raghda Moh'd Ali Kurdi

Dr. Izzeddin Izzat Katkhuda

Mr. Ammar Khaldoun Malhas

Ixir Investment Company LLC
Represented by Mr. Walid Fuad Shihadeh

Managing Director **Maher Moh'd Ali kurdi**

Auditors **Modern Accountants**
Abdul Karim Qunais / License to Practice No. (496)

Legal Advisor **Dr. Gandhi Qawasma**

Chairman's Speech

Honorable members of Hayat's General Assembly,

It is with pleasure that I put forward in your hands Hayat's Nineteenth Annual Report, including the results of Hayat's business and financial statements for the year ending on 31/12/2023.

Esteemed Shareholders,

Over the years, Hayat Pharmaceutical Industries has had a clear vision and a lofty mission of developing safe, effective, high-quality pharmaceutical products that can contribute to raising the level of healthcare and meeting customer needs within the highest international quality standards. With the loyal efforts made by its team, Hayat's vision and mission have become a tangible reality, where its leading products became present in almost every house in Jordan. Yet, Hayat did not just stop there, but rather worked on developing its staff, enhancing their capabilities and skills, improving the work environment, and contributing to serving the local community through many contributions and initiatives, while maintaining the highest international quality standards.

Like all other companies, Hayat operates within an economic and social system that is always affected by local, regional and global economic, political and security variables, which were reflected in a slight decline in sales. However, Hayat has put forward future plans that enable it to overcome these variables and maintain the process of growth and development and sustain its distinguished performance as one of the best performing companies in the Jordanian market.

In order for Hayat to be able to implement these plans, the Board of Directors and the Executive Management have engaged in reviewing Hayat's strategic plans in light of future achievements, challenges, and opportunities in an effort to consolidate the company's development and growth and achieve sustainability in order to meet the expectations of shareholders and customers.

Dear Shareholders,

Based on the company's financial results and the expected cash flow, the Board of Directors recommends to your esteemed body to approve the distribution of dividends for the year 2023 at a rate of 16.5% of the company's capital.

Finally, in my name and on behalf of my fellow members of the Board of Directors, I extend my sincere appreciation to all stakeholders, including shareholders, customers, suppliers, loyal and productive employees, and to Hayat's management for the efforts they have made for the company's survival, growth, advancement, and preserving its capabilities and achievements.

We hope that we will be able to achieve our future goals, God willing, and contribute to supporting Jordan's national economy and the advancement of this country under the guidance of His Majesty King Abdullah II bin Al Hussein, may God protect him.

Chairman of the Board of Directors
Omar Mohammad Shahrour

Board of Directors report for the year 2023

First: An overview of the company's establishment, activities, objectives, geographical location, and the size of the capital investment

- a. Hayat Pharmaceutical Industries is a Jordanian public shareholding company that was established as a limited liability company on 3/4/1994 under the number (3516) with a capital of (2,000,000) Jordanian dinars fully paid, and its capital has been increased at different periods to become (5,500,000) Jordanian dinars.
- b. The company's general assembly agreed on 31/7/2005 to transfer the company's status from a limited liability company to a public shareholding company and raise the capital from (5,500,000) Jordanian dinars to (9,500,000) Jordanian dinars. The book value of the company's assets and liabilities as on 7/31/2005 was adopted as the basis for the conversion process.
- c. The company's current main activity is the manufacture of general human medicines in various pharmaceutical forms, in addition to carrying out marketing, import, export and investment operations as indicated in its objectives.
- d. The company's building is located in Al-Rajeeb area in Abu Alanda. The construction area is 12,500 square meters. It is built on a land of an area of more than 11,000 square meters, in addition to the fact that the company fully owns nearby plots of up to 26,000 square meters available for future expansion and investment. The company does not have any branches inside or outside the Hashemite Kingdom of Jordan.
- e. The number of employees in the company is 236. As for those working in export markets, they are contracted directly by Hayat's distributors in those markets. Hayat also contracts with service companies that provide Jordanian labor to be able to execute its obligations during the tenders' seasons or as needed. Hayat creates vacancies at all levels according to its needs and based on the progress of its processes to ensure the smooth running and management of the business in line with its future plans.
- f. The company's capital investment is (13,161,993) Jordanian dinars, which represents the value of the assets that the company acquires through the exploitation of capital and any other resources necessary to achieve the company's goals and objectives.

Second: Subsidiaries

The company has no sister companies. The company has a subsidiary company, Hayat International Healthcare Company with a limited liability, which is an exempted company owned totally by Hayat Pharmaceutical Industries, and its main activity is import, export and investment outside Jordan, with a capital of JD 10,000. Hayat, through its subsidiary, has invested in a supplement and pharmaceutical plant in India. The subsidiary company is managed by a general manager only as it did not conduct any business except for the aforementioned investment, and there are no employees and it has no branches, and it exercises its activities through a site designated for it within Hayat.

Third: Names and introduction to the board of directors' members and senior management

a. Board of Directors

1. Mr. Salim William Salim Karadsheh (Chairman up until 30/January/2023)

- Born February 19th, 1962.
- BSc in Electrical and Electronic Engineering from the University of Bath, London, UK 1984
- Assumed the position of Chairman of the Board of Directors of Hayat Pharmaceutical Industries as of February 08, 2018
- CEO of Fine Hygienic Holding Group from 2004 to 2018
- Chairman of the Board of Directors of the Jordan Wood Industries Company JWICO
- Chairman of the Board of Directors of Kasih Food Manufacturing Company
- Chairman of the Board of Directors of Injaz Foundation, which is concerned with providing economic opportunities for youth
- Former member of the Board of Trustees of Al-Hussein Bin Abdullah Technical University
- Former member of the board of directors of King Abdullah II Center for Design & Development
- 40 years of practical experience in industrial fields

2. Mr. Omar Moh'd Ibrahim Shahrour (Chairman starting 31/January/2023)

- Born April 17th, 1967.
- BSc in Accounting from the University of Jordan, Amman, Jordan 1989
- Master of Business Administration, Wayne State University, Michigan, USA, 1991
- Finance Director of Nuqul Group from 2005 until 2018
- 30 years of practical experience in the field of financial management

3. Mr. Maher Moh'd Ali Al-Kurdi (Vice-Chairman / Managing Director)

- Born July 22nd, 1958.
- Bachelor of Pharmacy, University of Massachusetts Pharmacy, Boston, USA 1981
- Assumed the position of Managing Director of Hayat as of February 2002
- Held the position of Chairman of Hayat from August 1, 2005 until February 08, 2018
- Assumed the position of President of the Jordanian Association of Pharmaceutical Manufacturers for several terms
- Member of the Higher Committee for Medicines and Pharmacology
- 41 years of practical experience in the field of marketing and pharmaceutical manufacturing

4. Mr. Ammar Khaldoun Abdel Fattah Malhas (Member)

- Born June 08th, 1959.
- Bachelor of Civil Engineering from the University of Wisconsin, Milwaukee, USA 1980
- Master of Structural Engineering from the University of Wisconsin, Milwaukee, USA 1981
- Chairman of the Board of Directors and a partner in the Jordanian Ammon Construction Company for the years 1984-2021
- Held the position of Advisor to His Majesty the King for Engineering Affairs at the Royal Hashemite Court for the years 2001-2006
- Member of the Board of Trustees and Chairman of the Buildings Committee at the King's Academy for the years 2003-2006
- Member of the Board of Trustees at Franklin University, Lugano, Switzerland for the years 2008-2011
- Member of the Board of Directors of Salt Academy Private Shareholding Company since 2014
- 44 years of practical experience in the fields of management, engineering and construction

5. Dr. Mowafak AbdulAziz Ismail Al-Bajari (Member)

- Born March 15th, 1948.
- Bachelor of Pharmacy from University of Baghdad, Iraq
- Master's degree in Biochemistry and Immunology from Heidelberg University, Germany
- Owner and manager of many pharmaceutical and medical device companies since 1978 in Iraq and has several investments in the pharmaceutical industry, hospitals and real estate development in Jordan, UAE, Turkey and others

6. Ms. Raghdah Moh'd Ali Al-Kurdi (Member)

- Born November 20th, 1954.
- Bachelor of Pharmacy from the American University, Beirut
- One of the founders of Hayat Pharmaceutical Industries and worked as the Managing Director of Hayat until the year 2002
- Member of the Board of Directors of the Arab International Women's Forum

7. Dr. Izzeddin Izzat Mustafa Katkhuda (Member)

- Born January 01st, 1945.
- BA in Civil Engineering from Aleppo University, Syria 1968
- MA in Materials Engineering & Project Management, University of Birmingham, UK 1971
- Ph.D. in Transportation Engineering and Environmental Planning from the University of Birmingham - United Kingdom in 1974
- Founder, partner and director of the Arab Center for Engineering Studies since 1983
- Author of more than fifty research papers in the fields of construction and the development of self-technical capabilities of institutions
- 56 years of practical experience in the construction and management industries in Jordan, UAE and UK
- A former member of Amman Municipality Council and a member of several boards of directors of public and private joint stock companies

8. Ixir Investment Company (Member)

- A company registered with the Companies Control Department in the Register of Limited Liability Companies under No. (10463) on 07/24/2005.
- The company's capital is JD (30,000).
- The objectives of the company are to invest money and invest in other companies, own and purchase lands for the purpose of achieving the objectives of the company, and commercial services.

Represented by: Mr. Walid Fuad Bolus Shihadeh

- Born December 26th 1960.
- Bachelor of Pharmacy, University of Massachusetts Pharmacy, Boston, USA 1983
- General Manager of the Arab Company for Pharmaceuticals and Trade in Jordan and Iraq
- Founder and Director of Premium Brands since 1998 in Palestine and Jordan
- Founder and Director of the Modern Veterinary Vaccines Company
- Member of the Council of the College of Veterinary Medicine at the University of Science and Technology
- Member of the advisory board of the Unified Palestinian Appeal Foundation

B. Senior management members

Name	Job Title	Birth Date	Education	Graduation Date	Employment Date	Years of Experience	Last 3 previous companies
1. Maher Moh'd Ali Kurdi	Managing Director	22/07/1958	Bachelor of Pharmacy	1981	17/02/2002	41	Kurdi Drugstore
2. Najat "Moh'd Sharif" Husni Al-Mughrabi *	MD Deputy for Quality & Technical Affairs	08/01/1962	Bachelor of Chemistry	1984	08/06/2014	37	Asia Pharma Pharma Research Center Global Pharma/ Dubai
3. Yousef Abdulrahman Ahmad Batiha **	Administrative Manager	29/11/1952	Bachelor of Law Higher Diploma in Business Administration	1986	08/04/2001	40	Saudi Ministry of Health Jordanian Ministry of Health
4. Amer Abduljaber Abdullatif Al-Khatib	MD Deputy for Institutional Development	13/11/1970	Bachelor of Industrial Engineering	1993	08/06/2021	30	Dar Al-Dawaa Jordanian Company for Pharmaceuticals Rajehi Group

* Up until 30/March/2023.

** Up until 30/April/2023.

Fourth: Major shareholders who own 5% or more for the years 2023 and 2022

Major Shareholders	2023		2022	
	No. of Shares	% of Shares	No. of Shares	% of Shares
1- KDS Pharma	2,678,895	%28.20	3,169,398	%33.36
2- Mowafak Abdulaziz Ismail	1,347,500	%14.18	1,347,500	%14.18
3- Raghda Moh'd Ali Kurdi *	920,944	%9.69	430,441*	4.53 *
4- Maher Moh'd Ali Kurdi	743,195	%7.82	737,255	%7.76
5- Izzeddin Izzat Mustafa Katkhuda	532,519	%5.61	532,519	%5.61

* In 2022, the ownership percentage was less than 5%.

Fifth: The competitive position of the company

Hayat manufactures generic medicines in several pharmaceutical forms that are marketed with its own brands, and its products are recognized by quality and good reputation, locally and in export markets. Hayat maintains a healthy market share within the therapeutic groups and with the chemical compositions it manufactures. Hayat currently markets its products in the markets of Jordan, Saudi Arabia, Iraq, Lebanon, Sudan, Libya, Yemen, UAE and Qatar, and it also has distributors in the markets of Algeria and Bahrain. As Hayat specializes in producing specific therapeutic groups of medicines, it is unrealistic to compare the company's performance with competitors who manufacture different therapeutic groups that Hayat does not produce, and therefore, based on that, and as it is difficult to obtain the shares of competitors of each

therapeutic group that they manufacture, it is not possible to determine the competitive position of the company or determine the company's share of the total local market and export markets compared to local companies similar in the nature of activity.

Sixth: Dependence on specific suppliers and/or major customers (local and external)

1. The main clients (local and external) with whom the volume of transactions constitutes 10% or more of the total sales:

No.	Client's Name	Dealing % of the company's total sales
1	Salehiya Est. / KSA	45.20%
2	KDS Pharma / Jordan	3.71%

2. Local or foreign suppliers with whom the volume of transactions constitutes more than 10% of the total purchases:

No.	Client's Name	Dealing % of the company's total purchases
1	None	None

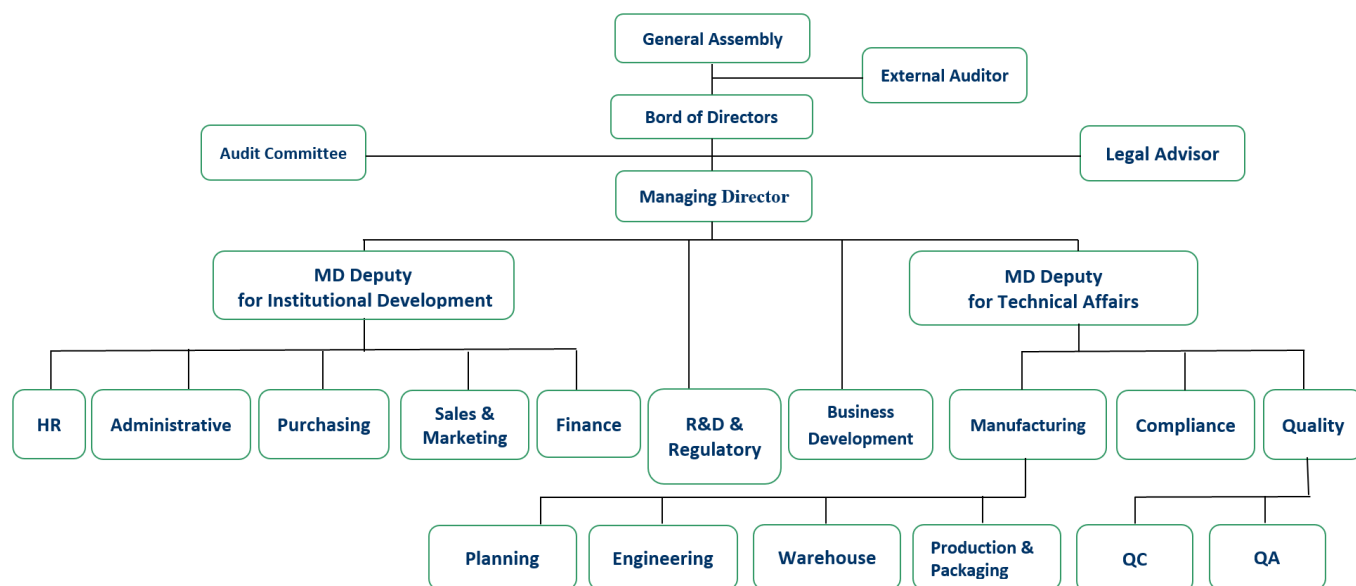
Seventh: Privileges and government protection enjoyed by the company and its products

1. Hayat Pharmaceutical Industries does not enjoy any governmental protection or special privileges for it or for any of its products.
2. There are no patents or franchises obtained by the company.

Eighth: Decisions issued by the government or international organizations or others that have a material impact on the company's work, its products or its competitiveness, the extent to which the company applies international quality standards

1. No decisions have been issued by the government or international organizations that have a material impact on Hayat's work.
2. Hayat adheres to international standards regarding Good Pharmaceutical Manufacturing Practice (cGMP) and Good Practice for Pharmaceutical Storage and Distribution (GSDP). This is verified through periodic inspections of Hayat's facilities done by the Jordanian Food and Drug Administration (JFDA) in addition to official regulatory institutions in the export markets.

Ninth: The organizational structure of the company



There is no organizational structure for the subsidiary company.

There are 236 employees in the company with the following qualifications:

Qualifications	No. of Employees
Ph.D.	1
Master's	3
Higher Diploma	1
Bachelor's	127
Diploma	65
High school and below	39
Total	236

Hayat determines the qualifications and job descriptions for all employees, and the training needs are identified and implemented for them based on an annual evaluation and according to the plans set for them to qualify and develop them in their fields of work, in addition to developing leadership and management skills. During the year 2023, (26) workshops and training courses were held within Hayat, benefiting (148) employees. (48) employees also attended (15) external training courses, according to the training needs and the annual training plan for the departments. Hayat also adopts and implements programs to train all new employees upon their appointment, as it holds preparatory workshops to train them on different standard working procedures (SOPs), from which a number of old workers also benefit with the aim of refreshing their knowledge and skills, in addition to a large number of periodic awareness-raising workshops related to health and safety. Hayat maintains records of the training obtained by each employee, as shown below:

No.	External Training Courses	No. of Attendees
1.	Critical Thinking Approach in Computer System Validation in Line with ISPE GAMP 5 2nd Edition & FDAs Computer Software Approach	1
2.	Quality Risk Management	27
3.	Introducing Smart Data Collection and Tools to Cut Energy Cost	1
4.	Energy Efficiency Technologies and Waste Management	1
5.	The Billing System and Income Tax	1
6.	Principles of Pharmacovigilance & Advanced Pharmacovigilance	1
7.	An introductory to the necessary requirements, application mechanism and eligibility conditions, to support industrial establishments in achieving benefit from the programs of the Social Development Fund	1
8.	Dust Control System	2
9.	Data Integrity	24
10.	Cost Management	2
11.	Increasing Sales And Building Marketing Plans Using Artificial Intelligence	1
12.	Bioequivalence In Tech Transfer Products	2
13.	Nitrosamine Impurities & Risk Assessment	2
14.	Data Exclusivity in the Pharmaceutical Industry	2
15.	Micro Instruments Devices	1
	Total Attendees	69
	Total Beneficiaries*	48

No.	Internal Training Courses	No. of Attendees
1.	Safety in production areas	20
2.	Good Documentation Practices in Production	21
3.	Methods of measuring temperature and humidity rates in the raw materials warehouse and the finished materials warehouse	3
4.	Personal Hygiene in Production	24
5.	Good Documentation Practices in Warehouse	8
6.	Good Documentation Practices in Packaging	21

7.	Personal Hygiene in Packaging	18
8.	Cleaning the production and packaging areas and changing rooms	19
9.	Standard working method for the products' secondary packaging process	17
10.	R&D Product Development cycle	6
11.	Write daily formulation experiment in the personal note book	5
12.	Validation/Verification of Analytical Method	4
13.	Stability testing of new products	4
14.	Maintenance Activity	21
15.	The standard operations procedure for using Maintenance Module on ERP system	7
16.	Comprehensive security and protection procedures	7
17.	Change Control Procedures	4
18.	Corrective and Preventive Actions (CAPA) Program	5
19.	Deviation Management	3
20.	Process Validation	5
21.	Acceptance Sampling for Manufactured/Packaged Products	5
22.	Calibration	4
23.	Computer System Validation	3
24.	Necessary procedures upon completion of work inside the laboratory	9
25.	Public safety in laboratories	22
26.	Micro/QCL laboratory waste disposal	19
	Total Attendees	284
	Total Beneficiaries*	148

* The number of beneficiaries differs from the number of attendees because some workers attend more than one training course

The employee turnover rate in 2023 was about 14%.

Tenth: Risks

There are no risks that Hayat has been exposed to or expected to be exposed to during the subsequent year and have a material impact on it. The allocations for rejected, damaged and expired materials amounted to 2.15% of the stock value, bearing in mind that, for the materials that are rejected for not conforming to specifications, suppliers are required to replace or compensate. As for the risks of customers and related parties, which are the credit risks of trade receivables, the parties that are dealt with at high rates are well-established companies known for their performance and have a good reputation and financial solvency as is proven by dealing with them for several years without exposing Hayat to any risks or loss. In addition, Hayat has contracted with the Jordanian Loan Guarantee Company and has insured some of its exports to the major export markets as part of the risk mitigation policy that has been adopted by Hayat.

Eleventh: Achievements

2023 financial results:

- The financial results for 2023 showed a slight decline in sales performance due to difficult economic conditions, intense competition, price pressures, and political and security changes regionally and globally, as the company achieved net sales during the year 2023 that were 7% less than last year, and also achieved a net profit in the year 2023 with a decline of 37.5% from its counterpart in 2022.
- Hayat achieved (JD 15,805,091) as sales for the year 2023, compared to (JD 17,106,035) for the year 2022.
- Hayat achieved (JD 5,959,672) as local sales for 2023, and (JD 9,845,419) as export sales.
- Hayat achieved a net operating profit of (JD 2,327,672) for 2023, while the net operating profit for the year 2022 was (JD 3,528,694).
- The net shareholders' equity amounted to (JD 29,322,543) as on 31/12/2023, while it was (JD 29,369,871) as on 31/12/2022.

Company achievements for the year 2023:

- 3 new products were registered in Jordan, and 8 new products were submitted for registration in the Jordanian market along with 6 others in the export markets. 3 products were re-registered in Jordan and 5 in the export markets, in addition to the submission of 10 products for re-registration in Jordan and 7 for re-registration in export markets.
- 3 new items were launched in the Jordanian local market.
- Production areas were expanded with the aim of increasing production efficiency.
- Laboratory area was increased for the quality control and research and development departments.
- More production machines have been automated through computerization to reduce waste and avoid machine downtime.
- A contract was made to purchase new production machines, part of which has been received and the other part will be received during the next year.
- Documentation systems have been updated with the aim of improving the efficiency and productivity of quality assurance department.
- Hayat worked intensely on training and increasing efficiency of many technicians working in production and supporting departments in order to increase productivity, reduce waste, and improve the production cycle.

Twelfth: Operations of a non-recurring nature

There is no financial impact on the company's work as a result of operations of a non-recurring nature and not included in the company's main activity.

Thirteenth: Time Series of Realized Profits and Profits Distributed

- Time series of the financial statements for the year 2023 compared to the data of 2022, 2021, 2020 and 2019:

Description	2023	2022	2021	2020	2019
1- Net profit	2,326,697	3,528,694	3,642,220	3,510,581	3,331,876
2- Dividends	1,567,500*	2,375,000	2,375,000	1,900,000	950,000
3- Shareholder's rights	29,322,543	29,369,871	28,216,177	26,473,957	23,913,376
4- The share's market price as of December 31	2.40	2.95	3.79	2.42	1.96

* Suggested

Fourteenth: Analysis of the company's financial position for the year 2023

- Financial ratios:

Description	2023	2022	2021
1- Liquidity ratio	مرة 1:5.86	1:4.37 times	1:4.74 times *
2- Quick liquidity	مرة 1:5.06	1:3.68 times	1:4.01 times *
3- Inventory turnover	مرة 1.94	1.95 times	2.02 times
4- Receivables turnover rate	مرة 2.18	2.59 times	2.64 times
5- Asset turnover ratio	%46.21	51.02 %	50.52 % *
6- Return on assets	%6.77	10.37 %	11.02 % *
7- Total liabilities/assets	%14.75	13.65 %	14.59 % *
8- Net profit/sales	%14.73	20.63 %	21.96 %
9- Shareholders' equity/assets	%85.25	86.35 %	85.41 %
10- Return on shareholders' equity	%7.94	12.01 %	12.91 %
11- Working capital/equity	%60.05	52.93 %	53.12 % *

Fifteenth: Future plan

Hayat will attempt to achieve the following next year:

a. Product development:

Continuing to enriching Hayat's product portfolio by adding a group of diverse and distinct brands with promising opportunities in order to achieve a preferential advantage to ensure

achieving sustainable growth. In this context, Hayat will launch new products in the Jordanian market, and will also submit new products for registration in the Jordanian and export markets.

B. Market development:

Hayat will continue developing its current markets by continuous and periodic review of the performance of these markets and improving marketing practices in order to increase its market share. This includes improving the performance of the sales and promotion teams.

c. Market entry:

Hayat will go on with its efforts towards exploring and entering new markets with promising and economically viable opportunities and establishing a strong presence for Hayat in these markets by defining an appropriate business model and carefully selecting market elements, including qualified distributors who are capable of achieving the company's objectives.

In this context, Hayat will continue its communication with the potential distributors that have been contacted during the previous year in order to conclude distribution agreements in new markets.

Sixteenth: Audit fees

Modern Accountants are responsible for auditing the financial statements of the company and its subsidiary, and their fees for the year 2023 was (JD 8,000).

Seventeenth: Shares owned by the chairman, members of the board of directors, senior management and their relatives

a. Number of shares owned by the chairman and members of the Board of Directors:

Name	Position	Nationality	Shares as on 31/12/2023	Shares as on 31/12/2022	Companies dominated by board members
Omar Moh'd Shahrour *	Chairman	Jordanian	20,000	7,000	None
Maher Moh'd Ali Al-Kurdi	Member	Jordanian	743,195	737,255	None
Mowafak AbdulAziz Ismail Al-Bajari	Member	Iraqi	1,347,500	1,347,500	None
Raghda Moh'd Ali Al-Kurdi	Member	Jordanian	920,944	430,441	None
Izzeddin Izzat Mustafa Katkhuda	Member	Jordanian	532,519	532,519	None
Ammar Khaldoun Abdul Fattah Malhas	Member	Jordanian	21,020	42,087	None
Ixir Investment Co. LLC	Member	Jordanian	10,000	10,000	None
Represented by Walid Fuad Shihadeh	Representative	American	100,000	100,000	None
Salim William Karadsheh **	Chairman	Jordanian	10,000	10,000	None

* As of 31/January/2023.

** Up until 30/January/2023.

B. Number of shares owned by senior management persons:

Name	Position	Nationality	Shares as on 31/12/2023	Shares as on 31/12/2022	Companies dominated by board members
Maher Moh'd Ali Al-Kurdi	Vice-Chairman Managing Director	Jordanian	743,195	737,255	None
Amer Abduljaber Abdullatif Al-Khatib	Deputy MD for Institutional Development	Jordanian	0	0	None
Najat Moh'd Sharif Husni Al-Mughrabi *	Deputy MD for Quality & Technical Affairs	Jordanian	0	2,210	None
Yousef Abdulrahman Ahmad Batiha **	Administrative Manager	Jordanian	0	0	None

* Up until 30/March/2023.

** Up until 30/April/2023.

c. Number of shares owned by the relatives of the Chairman, members of the Board of Directors and senior management:

Name	Position	Nationality	Shares as on 31/12/2023	Shares as on 31/12/2022	Companies dominated by board members
Raghda Moh'd Ali Al-Kurdi	Member	Jordanian	920,944	430,441	None
Izzeddin Izzat Mustafa Katkhuda (husband)	Relative	Jordanian	532,519	532,519	None
Izzeddin Izzat Mustafa Katkhuda	Member	Jordanian	532,519	532,519	None
Raghda Moh'd Ali Al-Kurdi (wife)	Relative	Jordanian	920,944	430,441	None

Eighteenth: Advantages and Rewards

Benefits and rewards received by members of the Board of Directors and senior management during the year 2023:

A- The remuneration of the Board of Directors amounted to JD thirty-five thousand, JD five thousand for each member, while the value of transportation was JD ten thousand, as indicated in the table below:

Name	Position	Salaries	Bonuses	Travel Allowances	Transportation in & outside Jordan	Total 2023
Omar Moh'd Shahrour *	Chairman	0	5,000	0	11,000	16,000
Maher Moh'd Ali Al-Kurdi	Member	0	5,000	0	0	5,000
Mowafak AbdulAziz Ismail Al-Bajari	Member	0	5,000	0	0	5,000
Raghda Moh'd Ali Al-Kurdi	Member	0	5,000	0	0	5,000
Izzeddin Izzat Mustafa Katkhuda	Member	0	5,000	0	0	5,000
Ammar Khaldoun Abdul Fattah Malhas	Member	0	5,000	0	0	5,000
Ixir Investment Co. LLC represented by Walid Fuad Shihadeh	Member	0	5,000	0	0	5,000
Salim William Karadsheh **	Chairman	0	5,000	0	0	5,000

* As of 31/January/2023.

** Up until 30/January/2023.

The following resignations of Board of Directors memberships occurred during the year 2023:

Name	Position	Resignation Date
Salim William Karadsheh	Chairman	30/January/2023

The following appointments to Board of Directors memberships occurred during the year 2023:

Name	Position	Resignation Date
Omar Moh'd Shahrour	Chairman	31/January/2023

B- Senior management: The table below shows the total salaries and bonuses for members of senior management:

Name	Position	Employment date	Salaries	Bonuses	Travel Allowances**	Transportation in & outside Jordan	Total 2022
Maher Moh'd Ali Al-Kurdi	Managing Director*	2002/2/17	276,091	150,000	3,247	429,338	429,338
Amer Abduljaber Abdullatif Al-Khatib	MD for Institutional Development*	2021/5/23	172,813	4,000	3,214	180,816	180,816
Najat "Moh'd Sharif" Husni Al-Mughrabi***	MD for Quality & Technical Affairs*	2014/6/8	36,424	52,313	0	88,737	88,737
Yousef Abdulrahman Ahmad Batiha****	Administrative Manager	2001/4/8	24,634	44,609	0	69,243	69,243

* The Managing Director and his two deputies enjoy the use of a company car.

** Travel expenses include all paid airline tickets, hotels, exhibition and conference fees, and daily allowances.

*** Up until 30/March/2023.

**** Up until 30/April/2023.

Nineteenth: Donations paid by Hayat in the year 2023

Hayat made cash donations with a total value of (JD 19,560), as follows:

No.	Destination	Value (JD)
1	King Hussein Cancer Foundation	15,000
2	Ramadan Charity Parcels	1,000
3	Scientific days and conferences at the University of Science and Technology and Yarmouk University	1,250
4	Expenses for treatment for 4 disadvantaged individuals	1,200
5	Islamic Center Association/ Orphans sponsorships	860
6	Prince Ali Bin Al Hussein Club for the Deaf and Mute	150
7	Association of Jordanian Solidarity for the Deaf	100
	Total	19,560

Hayat also granted in-kind donations with a total value of (JD 72,764) as follows:

No.	Destination	Value (JD)
1	In-kind donations to the Syrian Arab Republic through the Hashemite Charitable Organization	42,902
2	In-kind donations to the Gaza Strip through the Hashemite Charitable Organization	27,954
3	Several free medical days through the Jordanian Food and Drug Administration (JFDA)	1,908
	Total	72,764

Twenty: Contracts and engagements

a. With subsidiaries, sister companies or affiliates:

Hayat has not entered into any contracts with its subsidiary company.

b. With the Chairman of the Board of Directors, members of the Board, the General Manager, any employee of the company or their relatives:

- Hayat is promoting and distributing its products in the Jordanian market through a contract with KDS Pharma, part of which was inherited in the year 2006 to a member of the Board of Directors / Managing Director, Maher Moh'd Ali Kurdi, where later his daughter, Farah Maher Al-Kurdi, owned the majority of the shares that devolved to him through inheritance. Also, a part of the ownership of KDS Pharma was transferred by inheritance to a member of the Board of Directors, Raghda Moh'd Ali Kurdi. Noting that this distribution contract was a continuation of a promotion and distribution contract that had been concluded before changing the legal status of Hayat to a public shareholding in the year 2005. It is not possible to determine the value of this contracting because it is variable and subject to supply and demand, competition and unpredictable tenders' awards.
- Hayat has been distributing its products in the Iraqi market since the year 2000 through Iraqi companies that member Mowaffaq Abdulaziz Ismail owns part of or has interests in. The value of this contracting cannot be determined as it is variable, and is subject to supply and demand, competition and unpredictable tender's awards and bid referrals.
- In the year 2018, Hayat concluded a consulting contract with pharmacist, Dr. Farah Maher Al-Kurdi, to obtain her services in the field of business development and marketing, with a value of JD 45 per working hour. This contract was made for continuity, as she previously held the position of Business Development and Marketing Manager, and its total value cannot be determined due to the changing number of working hours from time to time.

Twenty-one: The company's contribution to serving the local community and environment

a. **Hayat's contribution to serving the environment:**

Hayat contributes to protecting the environment through its commitment to the following:

- Disposal of all hazardous industrial waste in accordance with the Environment Laws and in accordance with Standard Working Procedures (SOPs), and dealing with official bodies licensed to do so by the Ministry of Environment.
- Treating wastewater in accordance with the Environment Laws.
- Recycling waste and paper waste through specialized recycling institutions.
- Apply procedures and working methods that prevent pollution of the surrounding environment by equipping all air treatment units with special filters of international specifications that prevent dust from escaping from materials during manufacturing processes into the external environment.
- Entering as a partner in the company established by the Amman Chamber of Industry for renewable energy, where electricity will be generated using solar energy, as part of Hayat's tendency to use alternative energy as part of its policy towards preserving the environment.

b. Hayat's contribution to serving the local community:

Since establishment, Hayat has been keen to contribute to serving the local community, by employing the concept of environmental and social governance that aims to achieve sustainability in Hayat's business through responsible investment, and it has contributed to many initiatives that include, but are not limited to, the following:

- Creating new job opportunities, especially for people of the local community.
- Providing equal opportunities for males and females in employment and equality in wages to enhance gender diversity.
- Providing some resources and purchases from companies present in the local community, thus contributing to stimulating the economic development of these small communities.
- Training university students for employment purposes with the aim of preparing them for the labor market and creating more competencies and skills that will raise worker productivity and build strong economies in the long term.
- And, Hayat is a member of Injaz Foundation, a non-profit organization that aims to create economic opportunities for Jordanian youth, to which it contributes ten thousand dollars annually.

Twenty-two: Governance Report

The company has implemented the corporate governance instructions for listed public shareholding companies for the year 2017, approved by the Jordanian Securities Commission board of commissioners decision No. (146/2017) dated May 22, 2017, as follows:

a. Information and details related to the implementation of the provisions of these instructions and the rules of corporate governance in the company:

Since the issuance of the rules and instructions for governance of listed public shareholding companies for the year 2017, Hayat's Board of Directors has transformed these instructions into a guide that helps the board and the executive management to comply with and implement them, and to develop policies and procedures that ensure adherence to its best practices in letter and spirit, with the aim of protecting the company, its shareholders and all related parties and stakeholders, including customers, suppliers and employees, and preserving their rights. The board had gradually, over the years, built and approved many policies covering all aspects of good governance, building and reviewing short, medium and long term strategies and implementation plans, and attracting specialized training and consultations to assist the board and its committees in performing their duties. Hayat's board was keen to hold its meetings regularly and at close intervals, and in consistency with the company's needs, and whenever necessary. In the year 2023, it held eight meetings, all of which were attended by all members of the board, with the exception of one case in which a member was absent from two meetings due to emergency circumstances which was an accepted excuse by the board. Also, the meetings of the committees of the board were held regularly, where the Audit Committee held four meetings, while the Governance, Nominations & Remuneration and Risk committees held two meetings each, and all committees' members attended all meetings.

During the year 2023, the board committees worked effectively to implement good governance in letter and spirit. The Audit Committee worked closely with the company's financial management team to improve its performance in the field of analysis and building reports, and presented various recommendations to the board of directors related to financial statements, reports, financial analyses, budgets, cash flows, and the company's internal audit activities.

The Risk Committee also discussed the various risks Hayat may have been exposed to during the year or could be exposed to in a way that may affect its business, and followed up on Hayat's plans to deal with these risks. It also followed up on the risk management activities executed in the company. As for the Nominations & Remuneration Committee, it followed up on the implementation of the plan that was drawn up to develop the human resources management in the company and met with representatives of the department and discussed with them the achievements, the plans under implementation and the timetables for their implementation. It also presented to the board its recommendations related to incentives, bonuses and annual increases for Hayat's employees.

The Governance Committee ensured the implementation of governance instructions by both the board and its committees, and answered their questions in this regard wherever necessary, in addition to reviewing the methods of presenting the annual report and the governance report to ensure compliance with any amendments to the instructions issued by the regulatory bodies in this regard.

B. Names of the current and resigned members of the Board of Directors during the year:

The current board of directors of Hayat was elected at the eighteenth ordinary general assembly meeting, held on 14/April/2022, where the below were elected:

Current Board Members	Position	Executive Capacity	Independency	Status
1- Salim William Karadsheh *	Chairman	Non-executive	Independent	Resigned
2- Omar Moh'd Ibrahim Shahrour **	Chairman	Non-executive	Independent	Existing
3- Maher Moh'd Ali Al-Kurdi	Vice-Chairman	Executive	Non-independent	Existing
4- Mowafak AbdulAziz Ismail Al-Bajari	Member	Non-executive	Non-independent	Existing
5- Raghdah Moh'd Ali Al-Kurdi	Member	Non-executive	Non-independent	Existing
6- Izzeddin Izzat Mustafa Katkhuda	Member	Non-executive	Non-independent	Existing
7- Ammar Khaldoun Abdul Fattah Malhas	Member	Non-executive	Independent	Existing
8- Ixir Investment Co. LLC represented by Walid Fuad Shihadeh	Member	Non-executive	Independent	Existing

* Up until 30/January/2023.

** As of 31/January/2023.

Considering that, as shown above, the following resignations of Board of Directors memberships occurred during the year 2023:

Name	Position	Resignation Date
Salim William Karadsheh	Chairman	30/January/2023

And the following appointments to Board of Directors memberships occurred during the year 2023:

Name	Position	Resignation Date
Omar Moh'd Shahrour	Chairman	31/January/2023

c. Names of the representatives of the legal board members:

Representatives of the legal board members	Executive Capacity	Independency	Status
Walid Fuad Shihadeh (representative for Ixir Investment Co. LLC)	Non-executive	Independent	Existing

d. Executive positions in the company and the names of people who occupy them:

Name	Position
Maher Moh'd Ali Al-Kurdi	Managing Director
Najat "Moh'd Sharif" Husni Al-Mughrabi *	MD for Quality & Technical Affairs
Amer Abduljaber Abdullatif Al-Khatib	MD for Institutional Development
Yousef Abdulrahman Ahmad Batiha **	Administrative Manager

* Up until 30/March/2023.

** Up until 30/April/2023.

e. Other board memberships held by Board Members:

Board Members	Membership in other boards of directors of public shareholding companies
1- Salim William Karadsheh *	The Jordanian Company for Wood Industries JWICO (Chairman) **
2- Omar Moh'd Ibrahim Shahrour ***	Capital Bank of Jordan (Member/Representative of a legal person)
3- Maher Moh'd Ali Al-Kurdi	None
4- Mowafak AbdulAziz Ismail Al-Bajari	None
5- Raghda Moh'd Ali Al-Kurdi	None
6- Izzeddin Izzat Mustafa Katkhuda	Real Estate Development Company (Member)
7- Ammar Khaldoun Abdul Fattah Malhas	Al-Amal for Financial Investments (Member)
8- Ixir Investment Co. LLC represented by Walid Fuad Shihadeh	None

* Up until 30/January/2023.

** Up until 31/December/2022.

*** As of 31/January/2023.

f. The Corporate Governance Liaison Officer:

Ms. Abeer Saeed Al-Dinah performs the functions of the Governance Liaison Officer.

g. Board Committees:

According to governance instructions, four committees emerge from Hayat's board of directors: the Audit Committee, the Governance Committee, the Nominations and Remunerations Committee, and the Risk Management Committee. Its structure, chairpersons and members have been defined in accordance with governance instructions and subsequent circulars.

The responsibilities of each committee and its working procedures were defined in detail through the Compliance Guide which was prepared in accordance to the Instructions of Governance for Public Shareholding Companies, and was approved by the Board of Directors on 15/April/2018. The committees were re-formulated after the election of the new Board of Directors on 14/April/2022.

h. The Audit Committee:

The Audit Committee consists of the following gentlemen:

Members	Membership	Education	Financial & Accounting Experience
Mr. Salim Karadsheh *	Board Chairman Committee Chairperson	Bachelor's degree in Electrical and Electronic Engineering	Held senior management positions in multiple industrial sectors and received many training courses in management and financial sciences
Mr. Omar Shahrour **	Board Chairman Committee Chairperson	Bachelor's degree in Accounting Master of Business Administration	Held senior financial positions in several companies in the industrial sector, most notably the financial management of the Nuqul Group for more than 13 years
Dr. Mowafak Al-Bajari	Board Member Committee Member	MSc in Biochemistry and Immunology	Held senior management positions in several companies in the medical and pharmaceutical sector
Mr. Walid Shihadeh	Board Member Committee Member	Bachelor of Pharmacy	Held senior management positions in several companies in the pharmaceutical and cosmetics sector

* Up until 30/January/2023.

** As of 31/January/2023.

i. Other Board Committees:

In addition to the Audit Committee, the Board of Directors have the following other committees:

Committee	Members	Membership
Governance	Mr. Walid Shihadeh Dr. Izzeddin Katkhuda Mr. Ammar Malhas	Chairperson Member Member
Nominations & Remunerations	Ms. Raghda Kurdi Mr. Walid Shihadeh Mr. Ammar Malhas	Chairperson Member Member
Risk Management	Mr. Salim Karadsheh * Mr. Omar Shahrour ** Dr. Izzeddin Katkhuda Mr. Maher Kurdi	Chairperson Chairperson Member Member

* Up until 30/January/2023.

** As of 31/January/2023.

j. Board committees' meetings:

During the year 2023, the board committees held their meetings as follows:

- Audit Committee:

Member	Membership	1 st Meeting	2 nd Meeting	3 rd Meeting	4 th Meeting	Total
		29.01.2023	11.04.2023	17.07.2023	17.10.2023	
Mr. Salim Karadsheh *	Chairperson	✓	×	×	×	1
Mr. Omar Shahrour **	Chairperson	×	✓	✓	✓	3
Dr. Mowafak Ismail	Member	✓	✓	✓	✓	4
Mr. Walid Shihadeh	Member	✓	✓	✓	✓	4

* Up until his resignation on 30/January/2023.

** As of the date of his.

*** Mr. Omar Shahrour was appointed as member of the board of directors on 31/January/2023, and was chosen by the committee as a member and chairman on 11/04/2023, and the board approved this on 13/04/2023.

- Nominations & Remunerations Committee:

Member	Membership	1 st Meeting	2 nd Meeting	Total
		22.02.2023	21.11.2023	
Ms. Raghda Kurdi	Chairperson	✓	✓	2
Mr. Walid Shihadeh	Member	✓	✓	2
Mr. Ammar Malhas	Member	✓	✓	2

- Governance Committee:

Member	Membership	1 st Meeting	2 nd Meeting	Total
		22.02.2023	21.11.2023	
Mr. Walid Shihadeh	Chairperson	✓	✓	2
Dr. Izzeddin Katkhuda	Member	✓	✓	2
Mr. Ammar Malhas	Member	✓	✓	2

- Risk Committee:

Member	Membership	1 st Meeting	2 nd Meeting	Total
		22.02.2023	18.10.2023	
Mr. Salim Karadsheh *	Chairperson	x	x	0
Mr. Omar Shahrour **	Chairperson	✓	✓	2
Dr. Izzeddin Katkhuda	Member	✓	✓	2
Mr. Maher Kurdi	Member	✓	✓	2

* Up until his resignation on 30/January/2023.

** Mr. Omar Shahrour appointment as member of the board of directors on 31/January/2023, and was chosen by the committee as a member and chairman on 22/02/2023, and the board approved this on 20/3/2023.

k. Audit Committee meetings with the external auditor:

During the year 2023, the Audit Committee held four meetings with the external auditor in the absence of any of the executive management members or their representatives.

l. Board meetings:

During the year 2023, the Board of Directors held eight meetings as shown below, noting that the members who were absent from some meetings were absent with an excuse accepted by the board:

Meeting No	1	2	3	4	5	6	7	8	Total
Meeting Date	31/1/2023	20/3/2023	12/4/2023	1/5/2023	24/7/2023	27/9/2023	18/10/2023	18/12/2023	
Salim William Karadsheh *	x	x	x	x	x	x	x	x	0
Omar Moh'd Shahrour **	x	✓	✓	✓	✓	✓	✓	✓	6
Maher Moh'd Ali Kurdi	✓	✓	✓	✓	✓	✓	✓	✓	6
Mowafak AbdulAziz Ismail Al Bajari	✓	x	✓	✓	✓	x	✓	✓	5
Raghda Moh'd Ali Al Kurdi	✓	✓	✓	✓	✓	✓	✓	✓	6
Izzeddin Izzat Mustafa Katkhuda	✓	✓	✓	✓	✓	✓	✓	✓	6
Ammar Khaldoun Abdul Fattah Malhas	✓	✓	✓	✓	✓	✓	✓	✓	6
Walid Fuad Shihadeh	✓	✓	✓	✓	✓	✓	✓	✓	6

Note that the Secretary of the Board attended all meetings of the Board of Directors and its committees.


Chairman of the Board of Directors
Omar Moh'd Shahrour

إقرار من مجلس الإدارة

1. يقر مجلس إدارة الشركة بعدم وجود أي أمور جوهرية قد تؤثر على استمرارية الشركة خلال السنة المالية التالية.

2. يقر مجلس الإدارة بمسؤوليته عن إعداد البيانات المالية وتوفير نظام رقابة فعال في الشركة.


رئيس مجلس الإدارة
السيد عمر محمد شحرور



الدكتور عز الدين عزت كتحدا



عضو مجلس الإدارة
السيد عمار خلدون ملحس




نائب رئيس مجلس الإدارة/ المدير العام
الصيدلاني ماهر محمد الكردي




عضو مجلس الإدارة
الدكتور موفق عبد العزيز اسماعيل



عضو مجلس الإدارة
الصيدلانية رغدة محمد الكردي



عضو مجلس الإدارة
شركة الإكسير للاستثمار
ممثها السيد وليد فؤاد شحادة



3. نقر نحن الموقعين أدناه بصحة ودقة واكتمال المعلومات والبيانات الواردة في التقرير السنوي.


رئيس مجلس الإدارة
السيد عمر محمد شحرور



المدير العام
الصيدلاني ماهر محمد الكردي



المدير المالي المكلف
السيد محمود أحمد عطالله



**HAYAT PHARMACEUTICAL INDUSTRIES
COMPANY
(PUBLIC SHAREHOLDING COMPANY)**

**CONSOLIDATED FINANCIAL STATEMENTS AND
INDEPENDENT CERTIFIED PUBLIC
ACCOUNTANT'S REPORT
YEAR ENDED DECEMBER 31, 2023**

**HAYAT PHARMACEUTICAL INDUSTRIES COMPANY
(PUBLIC SHAREHOLDING COMPANY)**

**CONSOLIDATED FINANCIAL STATEMENTS AND INDEPENDENT CERTIFIED
PUBLIC ACCOUNTANT'S REPORT
YEAR ENDED DECEMBER 31, 2023**

INDEX	PAGE
Independent Certified Public Accountant's Report	1 – 3
Consolidated Statement of Financial Position	4
Consolidated Statement of Comprehensive Income	5
Consolidated Statement of Shareholders' Equity	6
Consolidated Statement of Cash Flows	7
Notes to the Consolidated Financial Statements	8 – 25

INDEPENDENT CERTIFIED PUBLIC ACCOUNTANT'S REPORT

To the shareholders of
Hayat Pharmaceutical Industries Company
(Public Shareholding Company)

Report on auditing the Consolidated Financial Statements

Opinion

We have audited the accompanying consolidated financial statements of Hayat Pharmaceutical Industries Company (P.L.C), which comprise of the consolidated statement of financial position as of December 31, 2023, and the related consolidated statements of comprehensive income, consolidated Statement of shareholders' equity and consolidated statement of cash flows, for the year then ended, notes to the consolidated financial statements and a summary of significant accounting policies and other explanatory information.

In our opinion, the consolidated financial statements present fairly, in all material respects, the consolidated statement of financial position of Hayat Pharmaceutical Industries Company. (P.L.C) as of December 31, 2023, and its consolidated financial performance and consolidated cash flows for the year then ended are in accordance with International Financial Reporting Standards.

Basis for Opinion

We conduct our audit in accordance with International Standards on Auditing. Our responsibilities under those standards are further described in Auditor's Responsibilities for the audit of the Consolidated Financial Statements. We are independent of the company in accordance with International Standard Board Code of Ethics for professional accountants ("the code") and we have fulfilled our other ethical responsibilities in accordance with the code.

We believe that the audit evidence we have obtained is sufficient and appropriate to provide basis for our audit opinion.

Key auditing matters

Basic auditing matters, according to our professional judgment are matters that had the significant importance in our auditing procedures that we performed to the consolidated financial statement. The basic auditing matters have been addressed in our auditing workflow to the consolidated financial statements as we do not express separate opinions.

Key audit matters	The following is a description of our auditing procedures
Inventory According to International Financial Reporting Standards, the Company must ascertain that the value of inventory is reported based on the lower of cost or net realizable value and determining the impairment of inventory (if any) and ascertaining that there is no slow moving inventory which influence the net realizable value.	Inventory The auditing procedures included the procedures of inspecting and ascertaining the existence of inventory that has been recorded in the company's books in the warehouses, and ascertaining that the existing inventory in the warehouses which belongs to the company has been recorded up until the date of preparation of the consolidated financial statements, and that the company ascertains that the recorded inventory is recorded based on the lower of cost or net realizable value considering that the cost of finished goods and good in process are determined based on the FIFO, which include the cost of materials, labors, and a percentage of indirect industrial expenses, in which the raw materials and spare parts are reported based on cost which is also determined based on the FIFO.

Key audit matters	The following is a description of our auditing procedures
<p>Property and equipment In accordance with the International Financial Reporting Standards the Company has to review the useful life and depreciation method and perform an impairment test to the reported amount of property and equipment in the financial position, and in case of any impairment indications in the recoverable amount, the losses are calculated according to the impairment method in which the company determines the impairment in property and equipment by using assumptions and evaluations (if any). Regard this, it is considered a key audit matter.</p>	<p>Property and equipment The Auditing procedures included examining the control procedures used in the assertion of existence and completeness and reviewing the purchases and sells of property, and the basis of depreciation calculation, inspection matching as in ascertaining the procedures and there is no decline in value through evaluating the assumption and the adequacy of disclosures the Company used for the property and equipment.</p>
<p>Accounts receivable and checks under collections According to International Standards on Auditing the Company should review the process of calculation of impairment of accounts receivable provision, the company assesses the impairment of accounts receivable and regard to its importance it is considered one of the significant audit risks and the expected credit losses account has been recognized.</p>	<p>Accounts receivable and checks under collections The auditing procedures included control procedures used by the Company for collecting accounts receivables and checks under collection, ascertaining a sample and clients accounts through direct confirmation, account receivable provision has been received as well, by the assumption the management uses by evaluating them, and evaluating the adequacy of the disclosures of expected credit losses account.</p>

Other information

The management is responsible for other information which includes other information reported in the annual report, but not included in the consolidated financial statements and our audit report on it.

Our opinion does not include these other information, and we do not express any assertion over it.

Regarding our audit on consolidated financial statements Hayat Pharmaceutical Industries Company as of December 31, 2023 we are obliged to review these other information, and while that, we consider the compatibility of these information with their consolidated financial statements or with the knowledge that we gained through audit procedure or seems to contain significant errors. If we detected based on our audit, the existence of significant errors in the information, we are obliged to report this fact. Regarding this, we have nothing to report.

Management and individuals responsible of governance about the consolidated financial statements

Management is responsible for the preparation and fair presentation of these consolidated financial statements Hayat Pharmaceutical Industries Company as of December 31, 2023 in accordance with International Financial Reporting Standards. And for such internal control, management is determined to enable the preparation of consolidated financial statements that are free from material misstatement, whether due to fraud or error.

In preparing the Consolidated Financial Statements, the Management is responsible for assessing the Company's ability to continue as a Going Concern, disclosing, as applicable, matters related to Going Concern and using the Going Concern basis of accounting. Unless the management either intend to liquidate the company or to cease operations or have no realistic alternative but to do so.

Responsibilities of management and those charged with governance for consolidated financial statement.

Certified public accountant responsibility

Our objective is to obtain reasonable assurance about whether the Financial Statements are free from material misstatement, and to issue an auditor's report that includes our opinion.

Reasonable assurance is a high level of assurance, but is not a guarantee that an audit conducted in accordance with International Standards on Auditing will always detect a material misstatement when it exists. Misstatements can arise from fraud or error and are considered material if, individually or in the aggregate, they could reasonably be expected to influence the economic decision of users taken on the basis of these consolidated Financial Statements.

As part of an audit in accordance with The International Standards on Auditing, we exercise professional judgment and maintain professional skepticism throughout the audit. We also:

- Identify and assess the risks of material misstatement of the consolidated Financial Statements, whether due to fraud or error, design and perform audit procedures responsive to those risks, and obtain audit evidence that is sufficient and appropriate to provide a basis for our opinion. The risk of not detecting a material misstatement resulting from fraud is higher than for one resulting from error, as fraud may involve collusion, forgery, intentional omissions, misrepresentations, or the override of internal control.
- Obtain an understanding of internal control relevant to the audit in order to design audit procedures that are appropriate in the circumstances, but not for the purpose of expressing an opinion on the effectiveness of the Company's internal control.
- Evaluate the appropriateness of accounting policies used and the reasonableness of accounting estimates and related disclosures made by the Management.
- Conclude on the appropriateness of the Management's use of the Going Concern basis of accounting and, based on the audit evidence obtained, whether a material uncertainty exists related to events or conditions that may cast significant doubt on the Company's ability to continue as a going concern. If we conclude that a material uncertainty exists, we are required to draw attention in our auditor's report to the related disclosures in the consolidated Financial Statements or, if such disclosures are inadequate, to modify our opinion. Our conclusions are based on the audit evidence obtained up to the date of our Auditor's Report. However, future events or conditions may cause the Company to cease to continue as a going concern.
- Evaluate the overall presentation, structure and content of the consolidated Financial Statements, including the disclosures, and whether the consolidated Financial Statements represent the underlying transactions and events in a manner that achieves Fair Presentation.

We communicated with audit the Financial Management regarding, among other matters, the planned scope and timing of the audit and significant audit findings, including any significant deficiencies in internal control that we identify during our audit.

Legal requirements report

Hayat Pharmaceutical Industries Company P.L.C. maintains well-organized accounting records, and the financial statements for the year ended December 31, 2023 align with those records. We recommend the General Assembly to approve them.

Modern Accountants

Abdul Kareem Qunais
License No.(496)

Modern Accountants



Amman - Jordan

February 13, 2024

HAYAT PHARMACEUTICAL INDUSTRIES COMPANY
(PUBLIC SHAREHOLDING COMPANY)

CONSOLIDATED STATEMENT OF FINANCIAL POSITION
AS OF DECEMBER 31, 2023
(EXPRESSED IN JORDANIAN DINAR)

	Note	2023	2022
ASSETS			
Non-current assets			
Property and equipment	4	12,806,086	13,663,292
Construction under process		120,868	13,000
Intangible assets	5	235,029	177,171
Investment in affiliate company		10	10
Total non-current assets		13,161,993	13,853,473
current assets			
Prepaid expenses and other receivables	6	724,632	576,117
Materials, spare parts and samples - Net	7	690,703	442,831
Inventory in warehouse	8	2,902,172	3,171,810
Accounts receivable	9	7,034,032	7,476,520
Checks under collection		2,633,865	1,865,095
Cash and cash equivalents	10	7,250,456	6,628,335
Total current assets		21,235,860	20,160,708
TOTAL ASSETS		34,397,853	34,014,181
LIABILITIES AND SHAREHOLDERS' EQUITY			
Shareholders' equity			
Share capital	1	9,500,000	9,500,000
Statutory reserve	11	4,144,124	3,870,043
Voluntary reserve	11	3,921,917	3,647,836
Retained earnings	12	11,756,502	12,351,992
Total Shareholders' equity		29,322,543	29,369,871
Non Current liabilities			
long term loans	15	1,455,536	27,778
Total non current liabilities		1,455,536	27,778
Current liabilities			
Bank overdraft	14	82,122	405,730
Accrued expenses and other payables	13	2,062,265	2,017,543
Accounts payable		1,075,379	1,435,345
Current portion of long-term loans	15	400,008	757,914
Total current liabilities		3,619,774	4,616,532
TOTAL LIABILITIES AND SHAREHOLDERS' EQUITY		34,397,853	34,014,181

The accompanying notes are an integral part of these consolidated financial statements

HAYAT PHARMACEUTICAL INDUSTRIES COMPANY
(PUBLIC SHAREHOLDING COMPANY)

CONSOLIDATED STATEMENT OF COMPREHENSIVE INCOME
YEAR ENDED DECEMBER 31, 2023
(EXPRESSED IN JORDANIAN DINAR)

	Note	2023	2022
Sales	18	15,805,091	17,106,035
Cost of sales		(5,895,524)	(5,931,352)
Gross profit		9,909,567	11,174,683
Selling and marketing expenses	19	(4,362,540)	(4,569,869)
General and administrative expenses	20	(1,996,554)	(1,922,970)
Products development expenses		(657,678)	(578,230)
Damaged goods provision		(208,131)	(35,582)
Financial charges		(98,072)	(67,965)
Returned goods allowance		(75,000)	-
Other revenues and expenses		264,217	170,985
Board of directors remunerations		(35,000)	(35,000)
Income before income tax		2,740,809	4,136,052
Provision for Income tax and national contribution	16	(413,137)	(607,358)
INCOME FOR THE YEAR		2,327,672	3,528,694
Other comprehensive income :			
TOTAL COMPREHENSIVE INCOME		2,327,672	3,528,694
Earnings per share:			
Earnings per share JD / Share		0,25	0,37
Outstanding weighted average share		9,500,000	9,500,000

The accompanying notes are an integral part of these consolidated financial statements

HAYAT PHARMACEUTICAL INDUSTRIES COMPANY
(PUBLIC SHAREHOLDING COMPANY)

CONSOLIDATED STATEMENT OF SHAREHOLDERS' EQUITY
YEAR ENDED DECEMBER 31, 2023
(EXPRESSED IN JORDANIAN DINAR)

	Share Capital	Statutory reserve	Voluntary reserve	Retained earnings	Total
Balance as of January 1, 2022	9,500,000	3,456,438	3,234,231	12,025,508	28,216,177
Dividend	-	-	-	(2,375,000)	(2,375,000)
Comprehensive income for the year	-	-	-	3,528,694	3,528,694
Transfer to reserves	-	413,605	413,605	(827,210)	-
Balance as of December 31, 2022	9,500,000	3,870,043	3,647,836	12,351,992	29,369,871
Dividend	-	-	-	(2,375,000)	(2,375,000)
Comprehensive income for the year	-	-	-	2,327,672	2,327,672
Transfer to reserves	-	274,081	274,081	(548,162)	-
Balance as of December 31, 2023	9,500,000	4,144,124	3,921,917	11,756,502	29,322,543

The accompanying notes are an integral part of these consolidated financial statements

HAYAT PHARMACEUTICAL INDUSTRIES COMPANY
(PUBLIC SHAREHOLDING COMPANY)

CONSOLIDATED STATEMENT OF CASH FLOWS
YEAR ENDED DECEMBER 31, 2023
(EXPRESSED IN JORDANIAN DINAR)

	2023	2022
OPERATING ACTIVITIES		
Profit for the year before income tax	2,740,809	4,136,052
Adjustments on profit before income tax:		
Depreciation and amortization	1,123,035	1,064,598
Financial charges	98,072	67,965
Damaged goods provision	208,131	35,582
Returned goods allowance	75,000	-
Changes in operating assets and liabilities:		
Accounts receivable	442,488	(1,731,011)
checks under collection	(768,770)	(173,726)
Inventory in warehouse	269,638	(258,785)
Materials , spare parts and samples , net	(456,003)	(149,181)
Prepaid expenses and other receivables	(148,515)	10,527
Accounts payable	(359,966)	446,510
Accrued expenses and other payables	104,312	338,069
Cash available from operating activities	3,328,231	3,786,600
Board of directors remuneration paid	(35,000)	(35,000)
Income tax paid	(512,727)	(641,718)
Net cash available from operating activities	2,780,504	3,109,882
INVESTING ACTIVITIES		
Intangible assets	(93,121)	(188,172)
Changes in construction under process	(107,868)	187,633
Changes of property and equipment	(230,566)	(874,887)
Net cash used in investing activities	(431,555)	(875,426)
FINANCING ACTIVITIES		
Loan	1,069,852	(763,682)
Banks overdraft	(323,608)	(127,903)
Financial charges paid	(98,072)	(67,965)
Cash dividends paid	(2,375,000)	(2,375,000)
Net cash used in financing activities	(1,726,828)	(3,334,550)
Net change in cash and cash equivalents	622,121	(1,100,094)
Cash and cash equivalents, Januaray 1	6,628,335	7,728,429
Cash and cash equivalents, December 31	7,250,456	6,628,335
Non-cash item :		
Transferred from construction under process	-	306,980

The accompanying notes are an integral part of these consolidated financial statements

HAYAT PHARMACEUTICAL INDUSTRIES COMPANY
(PUBLIC SHAREHOLDING COMPANY)

NOTES TO THE CONSOLIDATED FINANCIAL STATEMENTS
YEAR ENDED DECEMBER 31, 2023
(EXPRESSED IN JORDANIAN DINAR)

1. ORGANIZATION AND ACTIVITIES

Hayat Pharmaceutical Industries Company is a Jordanian Public Shareholding Company ("the Company") registered on October 19, 2005 under Commercial Registration no (371), it resulted from converting the legal status of the Company from a limited liability company to a public shareholding company on October 18, 2005, it had been registered in the limited liability Company's commercial register under no (3516) on April 3, 1994, The declared and paid capital is JD 9,500,000 divided into 9,500,000 shares of JD 1 each.

On April 12, 2023, the General Assembly of the Company decided, in its ordinary meeting, to distribute 25% of the company's capital as cash dividends.

The Company's principal activity is producing human and veterinary medicines in all its forms and medical stickers and stockings in addition to the production of medical supplies, body care lotions, cosmetics, sutures and initiating marketing campaigns as well as import and export operations.

The Company's headquarter is in Amman.

2. New and Amended International Financial Reporting Standards

The following new and amended standards and interpretations have not yet become effective. They will be effective for annual periods beginning on or after:

It is valid for annual periods beginning on or after

Lease Obligations in Sale and Leaseback (Amendments to IFRS 16)

The amendment clarifies how the seller (lessee) subsequently measures sale and leaseback transactions that meet the requirements in IFRS 15 to be accounted for as a sale.

January 1, 2024

Non-Current Liabilities with Covenants (Amendments to IAS 1)

The amendment sets out how the conditions that an entity must comply with within twelve months after the reporting period affect the compliance classification.

January 1, 2024

International Tax Reform - Pillar 2 Model Rules (Amendments to IAS 12)

International Tax Reform - Pillar 2 Model Rules (Amendments to IAS 12)
The amendments provide a temporary exception to the requirements regarding deferred tax assets and liabilities related to the second pillar of income taxes.

January 1, 2023, but it is not required in any interim financial statements for the year 2023.

Supplier financing arrangements (amendments to IAS 7 and IFRS 7)

The amendments add disclosure requirements and "indicative references" to existing disclosure requirements, which require entities to provide qualitative and quantitative information about supplier financing contracts.

January 1, 2024

Non-Fungibility of Exchange Rates (Amendments to IAS 21)

The amendments include guidelines for determining when a currency is exchangeable and how to determine the exchange rate when it is not.

January 1, 2025

Management anticipates that these new standards, interpretations and amendments will be adopted in the Company's financial statements as and when they are applicable and adoption of these new standards, interpretations and amendments, may have no material impact on the financial statement of the Company in the period of initial application.

HAYAT PHARMACEUTICAL INDUSTRIES COMPANY
(PUBLIC SHAREHOLDING COMPANY)

NOTES TO THE CONSOLIDATED FINANCIAL STATEMENTS (continued)
YEAR ENDED DECEMBER 31, 2023
(EXPRESSED IN JORDANIAN DINAR)

3. SUMMARY OF SIGNIFICANT ACCOUNTING POLICIES

The preparation of the consolidated financial statements

The consolidated financial statements have been prepared in accordance with International Financial Reporting Standards (IFRS).

Basis of preparation

The consolidated financial statements are presented in Jordanian Dinar (JD) as this is the currency in which the majority of the Company's transactions are recorded.

The consolidated financial statements have been prepared on historical cost principle, However financial assets and financial liabilities are stated at fair value. The following is a summary of significant accounting policies applied by the Company:

Financial statements consolidation basis

The consolidated financial statements incorporate the financial statements of Hayat Pharmaceutical Industries Company P.L.C and the subsidiaries controlled by the Company (Subsidiary Company).

Control is achieved when the Company has:

- Ability to exert power over the investee
- Exposure, or rights, to variable returns from its involvement with the investee
- Ability to exert power over the investee to affect the amount of the investor's returns

The Company reassesses whether or not it controls an investee if facts and circumstances indicate that there are changes to one or more of the three elements of control described in the accounting policy for subsidiaries above.

When the Company has less than a majority of the voting in any of the investees, the Company shall have control over the investee when the voting rights sufficient to give it the ability to direct relevant activities of the investee individually.

When the Company reassesses whether or not it controls an investee, it consider all the relevant facts and circumstances which includes:

- Size of the holding relative to the size and dispersion of other vote holders
- Potential voting rights, others vote-holders, and other parties
- Other contractual rights
- Any additional facts and circumstances that may indicate that the company has, or does not have, the current ability to direct the activities related to the time needed to make decisions, including how to vote at previous shareholder's meetings.

The consolidation process begins when the Company achieves control on the investee enterprise (subsidiary), while that process stops when the Company loses control of the investee (subsidiary). In particular Income and expenses of subsidiaries acquired or disposed of during the year are included in the consolidated income statement, and the consolidated comprehensive income statement from the effective date of acquisition and up to the effective date of which it loses control of the subsidiary company.

The profit or loss and each component of other comprehensive income divided to the owners of the parent and to the non-controlling interests, total comprehensive income to the owners of the parent and to the non-controlling interests even if this results in the non-controlling interests having a deficit balances.

When necessary, adjustments are made to the financial statements of subsidiaries to bring their accounting policies into line with those used by the Mother Company.

HAYAT PHARMACEUTICAL INDUSTRIES COMPANY
(PUBLIC SHAREHOLDING COMPANY)

NOTES TO THE CONSOLIDATED FINANCIAL STATEMENTS (continued)
YEAR ENDED DECEMBER 31, 2023
(EXPRESSED IN JORDANIAN DINAR)

All intra-group transactions, balances, income and expenses are eliminated in full on consolidation.

The consolidated financial statements as of December 31, 2023 includes the financial statements of the following subsidiaries:-

Subsidiary	Country of incorporation and operation	Join years	Ownership interest (%)	Principal activity
Hayat Health care International Company L.T.D	Hashemite Kingdom of Jordan	2013	100%	Import, export and trade agencies

Reclassifications

If the business model under which the Company holds financial assets changes. The financial assets affected are reclassified. The classification and measurement requirements related to the new category apply prospectively from the first day of the first reporting period following the change in business model that results in reclassifying the Company's financial assets. During the current financial year and previous accounting period, there was no change in the business model under which the Company holds financial assets and therefore no reclassifications were made.

Impairment

IFRS 9 replaces the "incurred loss" model in IAS 39 with an expected credit loss model (ECLs). The Company recognizes loss allowance for expected credit losses on the following financial instruments that are not measured at FVTPL:

- Cash and bank balances;
- Trade and other receivables;
- Due from related party.

With the exception of purchased or originated credit impaired (POCI) financial assets (which are considered separately below), ECLs are required to be measured through a loss allowance at an amount equal to:

- 12 Month ECL, i.e. lifetime ECL that results from those default events on the financial instrument that are possible within 12 months after the reporting date(referred to as stage1); or
- Full lifetime ECL, i.e. Lifetime ECL that results from all possible default events over the life of the financial instruments, (referred to as stage2 and stage3).

A loss allowance for full lifetime ECL is required for a financial instrument if the credit risk on that financial instrument has increased significantly since initial recognition. For all other financial instruments, ECLs are measured at an amount equal to the 12-month ECL.

The Company has selected to measure loss allowances of cash and bank balances. Trade and other receivables, and due from a related party at an amount equal to life time ECLs.

ECLs are probability-weighted estimate of the present value of credit losses. These are measured as the present value of the difference between the cash flow to the Company under the contract and the cash flows that the Company expects to receive arising from weighting of multiple future economic scenarios. Discounted at the asset's EIR.

HAYAT PHARMACEUTICAL INDUSTRIES COMPANY
(PUBLIC SHAREHOLDING COMPANY)

NOTES TO THE CONSOLIDATED FINANCIAL STATEMENTS (continued)
YEAR ENDED DECEMBER 31, 2023
(EXPRESSED IN JORDANIAN DINAR)

Loss allowance for financial investments measured at amortized costs are deducted from gross carrying amount of assets. For debt securities a FVTOCI, the loss allowance is recognized in the OCI, instead of reducing the carrying amount of the asset.

When determining whether the credit risk of a financial asset has increased significantly since initial recognition and when estimating ECLs, the Company considers reasonable and supportable information that is relevant and available without undue costs or effort. This includes both quantitative and qualitative information and analysis based on the previous company experience and on the available credit score including forward-looking information.

For certain categories of financial assets, assets that are assessed not to be impaired individually are. In addition, assessed for impairment on a collective basis. Objective evidence of impairment for a portfolio of receivables could include the Company's past experience of collecting payments, an increase in the number of delayed payments in the portfolio as well as observable changes in national or local economic conditions that correlate with default on receivables.

Impairment losses related to cash and bank balances, trade and other receivables and due from a related party, are presented separately in the statement of income and other comprehensive income.

The Company considers a debt security to have low credit risk when its credit risk rating is equivalent to the globally understood definition of the grade of the investment.

Measurement of ECL

The Company employs statistical models for ECL calculations. ECLs are a probability-weighted estimate of credit losses. For measuring ECL under IFRS 9, the key input would be the term structure of the following variables.

- Probability of default (PD);
- Loss given default (LGD); and
- Exposure at default (EAD).

These parameters will be derived from our internally developed statistical models and other historical data. They will be adjusted to reflect forward – looking information.

Credit-impaired financial assets

A financial asset is credit-impaired when one or more events that have a detrimental impact on the estimated future cash flows of the financial assets have occurred. Credit-impaired financial assets are referred to stage 3 assets. At each reporting date, the Company assesses whether financial assets carried at amortized costs and debt securities at FVTOCI at credit-impaired. A financial asset is credit impaired when one or more events that have a detrimental impact in the estimated future cash flows of the financial asset have occurred.

De-recognition of financial assets

The Company de-recognizes a financial asset only when the contractual rights to the cash flows from the asset expire, or when it transfers the financial asset and substantially all the risks and rewards of ownership of the asset to another entity. If the Company neither transfers nor retains substantially all the risks and rewards of ownership and continues to control the transferred asset, the Company recognizes its retained interest in the asset and an associated liability for amounts it may have to pay. If the Company retains substantially all the risks and rewards of ownership of a transferred financial asset, the Company continues to recognize the financial asset and also recognizes a collateralized borrowing for the proceeds received.

**HAYAT PHARMACEUTICAL INDUSTRIES COMPANY
(PUBLIC SHAREHOLDING COMPANY)**

**NOTES TO THE CONSOLIDATED FINANCIAL STATEMENTS (continued)
YEAR ENDED DECEMBER 31, 2023
(EXPRESSED IN JORDANIAN DINAR)**

On DE recognition of a financial asset measured at amortized cost or measured at FVTPL, the difference between the asset's carrying amount and the sum of the consideration received and receivable is recognized in profit or loss.

On DE recognition of a financial asset that is classified as FVTOCI, the cumulative gain or loss previously accumulated in the cumulative changes in fair value of securities reserve is not reclassified to profit or loss, but is reclassified to retained earnings.

Presentation of allowance for ECL are presented in the financial information

Loss allowances for ECL are presented in the financial information as follows:

For financial assets measured at amortized cost (loans and advances, cash and bank balances): as a deduction from the gross carrying amount of the assets.

For debt instruments measured at FVTOCI no loss allowance is recognized in the consolidated statement of financial position as the carrying amount is at fair value. However, the less allowance is included as part of the revaluation amount in re-evaluation reserve and recognized in other comprehensive income.

Revenue recognition

IFRS 15 "Revenue from contracts with customers" outlines a single comprehensive model of accounting for revenue arising from contracts with customers and supersedes current revenue recognition guidance found across several standards and Interpretation within IFRSs. It establishes a new five-step model that will apply to revenue arising from contracts with customers.

Other revenue is recognized on the accrual basis.

Critical accounting judgments and key sources of estimation uncertainty

The preparation of consolidated financial statements requires management to make judgments estimates and assumptions that affect the application of accounting policies and the reported amounts of assets and liabilities, income and expense. Actual results may differ from these estimates.

In preparing these consolidated financial statements, the significant judgments made by management in applying the Company accounting policies and the key sources of estimation uncertainty were the same as those that applied to the audited annual financial consolidated statements.

Critical judgments in applying the Company's accounting policies in respect of IFRS 9

Business model assessment:

Classification and measurement of financial assets depends on the results of the SPPI and the business model test. The Company determines the business model at a level that reflects how Company's of financial assets were managed together to achieve a particular business objective. This assessment includes judgments reflecting all relevant evidence including how the performance of the assets is evaluated and their performance measured, the risks that affect the performance of the assets and how these are managed and how the managers of the assets are compensated. Monitoring is part of the Company's continuous assessment of whether the business model for which the remaining financial assets are held continues to be appropriate and if it is not appropriate whether there has been a change in business model and so a prospective change to the classification of those assets.

Significant increase of credit risk

ECLs are measured as an allowance equal to 12-month ECL for stage 1 assets, or lifetime ECL assets for stage 2 or stage 3 assets. An asset moves to stage 2 when its credit risk has increased significantly since initial recognition. IFRS 9 does not define what constitutes a significant increase in credit risk. In assessing whether the credit risk of an asset has significantly increased the Company takes into account qualitative and quantitative reasonable and supportable forward looking information.

HAYAT PHARMACEUTICAL INDUSTRIES COMPANY
(PUBLIC SHAREHOLDING COMPANY)

NOTES TO THE CONSOLIDATED FINANCIAL STATEMENTS (continued)
YEAR ENDED DECEMBER 31, 2023
(EXPRESSED IN JORDANIAN DINAR)

Establishing a groups of assets with similar credit risk characteristics

When ECLs are measured on a collective basis, the financial instruments of the Company are collected on the basis of shared risk characteristics (e.g., instrument type, credit risk grade, collateral type, date of initial recognition, remaining term to maturity, industry, geographic location of the borrower, etc.). The Company monitors the appropriateness of the credit risk characteristics on an ongoing basis to assess whether they continue to be similar. This is required in order to ensure that should credit risk characteristics change there is appropriate re-segmentation of the assets. This may result in new portfolios being created or assets moving to an existing portfolio that better reflects the similar credit risk characteristics of that Company of assets. Re-segmentation of portfolios and movement between portfolios is more common when there is a significant increase in credit risk (or when that significant increase reverses) and so assets move from 12-month to lifetime ECLs, or vice versa, but it can also occur within portfolios that continue to be measured on the same basis of 12-month or lifetime ECLs but the amount of the ECLs changes because the credit risk of the portfolios differ.

Models and assumptions used

The Company uses various models and assumptions in measuring fair value of financial assets as well as in estimating ECL. Judgment is applied in identifying the most appropriate model for each type of asset, as well as for determining the assumptions used in these models, including assumptions that relate to key drivers of credit risk.

Key sources of estimation uncertainty in respect of IFRS 9

The following are key estimations that the management has used in the process of applying the Company's accounting policies and that have the most significant effect on the amounts recognized in consolidated financial statements.

Establishing the number and relative weightings of forward-looking scenarios for each type of product /market determining the forward looking information relevant to each scenario: When measuring ECL the Company uses reasonable and supportable forward looking information, which is based on assumptions for the future movement of different economic drivers and how these drivers will affect each other.

Probability of Default

PD constitutes a key input in measuring ECL. PD is an estimate of the likelihood of default over a given time horizon, the calculation of which includes historical data, assumptions and expectations of future conditions.

Loss Given to Default

LGD is an estimate of the loss arising on default. It is based on the difference between the contractual cash flows due and those that the lender would expect to receive, taking into account cash flows from collateral and integral credit enhancements.

Sales

Sales are recognized upon delivery of goods to customers and issuing invoice.
Sales revenues are stated net of trade or quantity discounts.

HAYAT PHARMACEUTICAL INDUSTRIES COMPANY
(PUBLIC SHAREHOLDING COMPANY)

NOTES TO THE CONSOLIDATED FINANCIAL STATEMENTS (continued)
YEAR ENDED DECEMBER 31, 2023
(EXPRESSED IN JORDANIAN DINAR)

Expenses

Selling and marketing expenses principally comprise of costs incurred in the distribution and sale of the Company's products, all other expenses are classified as general and administrative expenses.

General and administrative expenses include direct and indirect costs which are not specifically part of production costs as required under international accounting standards. Allocations between general and administrative expenses and cost of sales are made on a consistent basis when required.

Cash and cash equivalents

Cash and cash equivalents include cash, demand deposits, and highly liquid investments with original maturities of three months or less.

Accounts receivable

Accounts receivable are recorded at the original amount less a provision for any uncollectible amount. An estimate for doubtful debts is made when collection of the full amount is no longer probable.

Accounts payable and Accruals

Liabilities are recognized for amounts to be paid in the future for services or goods received whether billed by the supplier or not.

Inventories

Finished goods and work in process are stated at the lower of cost or net realizable value. Cost is determined, for finished goods and work in process, on a First In First Out cost basis which includes the cost of materials, labor and a specified percentage of indirect overheads. Raw material, work in process, spare parts and other inventories are stated at cost which is determined by using a First In First Out cost basis.

The sectoral report

The business sector represents a collection of assets and operation engaged together in providing product or services subjected to risks and returns that are different from those of other business sectors, which are measured according to the reports that are used by the executive director and the main decision – makers in the Company.

Geographical segment is associated in providing products in a particular economic environment subject to risks and returns that are differed from those sectors to work in economic environment.

Offsetting

Financial assets and financial liabilities are offset, and the net amount is reflected in the consolidated statement of financial position only when there are legal rights to offset the recognized amounts, and when intends to settle them on a net basis, or assets are realized and liabilities settled simultaneously.

HAYAT PHARMACEUTICAL INDUSTRIES COMPANY
(PUBLIC SHAREHOLDING COMPANY)

NOTES TO THE CONSOLIDATED FINANCIAL STATEMENTS (continued)
YEAR ENDED DECEMBER 31, 2023
(EXPRESSED IN JORDANIAN DINAR)

Property and equipment

Property and equipment are stated at cost less accumulated depreciation. Expenditure on maintenance and repairs are expensed, Depreciation is provided over the estimated useful lives of the applicable assets using the straight-line method. The estimated rates of depreciation of the principal classes of assets are as follows:

	<u>Annual depreciation rate</u>
Buildings	2% - 20%
Equipment and machinery	10% - 20%
Electromechanics	10%
Vehicles	10%
Furniture and decoration	10% - 20%

Useful lives and the depreciation method are reviewed periodically to make sure that the method and depreciation period appropriate with the expected economic benefits of property and equipment.

Impairment test is performed to the value of the property and equipment that appears in the Consolidated Statement of Financial Position when any events or changes in circumstances shows that this value is non-recoverable.

In case of any indication to the low value, Impairment losses are calculated according to the policy of the low value of the assets.

At any subsequent exclusion of property and equipment, the value of gains or losses resulting recognized, Which represents the difference between the net proceeds of exclusion and the value of the property and equipment that appears in the consolidated Statement of Financial Position, Gross Profit and loss.

Provisions

Provisions are recognised when the Company has a present obligation (legal or constructive) as a result of a past event, it is probable that the Company will be required to settle the obligation, and reliable estimate can be made regarding the amount of the obligation.

The amount recognised as provision is the best estimate of the consideration required to settle the present obligation at the end of the reporting period, taking into account the risks and uncertainties surrounding the obligation. When a provision is measured using the cash flow estimated to settle the present obligation, a receivable is recognised as an asset if it is virtually certain that reimbursement will be received and the amount of the receivable can be measured reliably.

Income Tax

The Company is subject to a temporary Income Tax Law and its subsequent amendments and the regulations issued by the Income Tax Department in the Hashemite Kingdom of Jordan and provided on accrual basis, Income Tax is computed based on adjusted net income. According to International Accounting Standard number (12), the company may have deferred taxable assets resulting from the differences between the accounting value and tax value of the assets and liabilities related to the provisions, these assets are not shown in the financial statements since it's immaterial.

HAYAT PHARMACEUTICAL INDUSTRIES COMPANY
(PUBLIC SHAREHOLDING COMPANY)

NOTES TO THE CONSOLIDATED FINANCIAL STATEMENTS (continued)
YEAR ENDED DECEMBER 31, 2023
(EXPRESSED IN JORDANIAN DINAR)

Foreign currency transaction

Foreign currency transaction are translated into Jordanian Dinars at the rates of exchange prevailing at the time of the transactions. Monetary assets and liabilities denominated in foreign currencies at the consolidated financial position are translated at the exchange rates prevailing at that date. Gains and losses from settlement and translation of foreign currency transactions are included in the consolidated comprehensive income statement.

Construction under process

all the assets under construction that the entity is spending until they are ready to operate, and until the completion all the expenses are classified in the financial position as projects under construction, and when completed all the expenses are capitalized and transferred to the fixed assets.

Intangible assets

Intangible assets are shown at cost after deducting the accumulated amortization. Intangible assets are represented by research and development work for the company's activities.

HAYAT PHARMACEUTICAL INDUSTRIES COMPANY
(PUBLIC SHAREHOLDING COMPANY)
NOTES TO THE CONSOLIDATED FINANCIAL STATEMENTS (continued)
YEAR ENDED DECEMBER 31, 2023
(EXPRESSED IN JORDANIAN DINAR)

4. PROPERTY AND EQUIPMENT

2023:	Lands *	Buildings	Equipment and machinery	Electromechanic	Vehicles	Furniture and decoration	Total
Cost:							
Balance as of January 1	1,879,381	6,560,546	5,527,488	3,902,753	252,240	623,221	18,745,629
Additions	-	18,255	185,052	9,771	-	17,488	230,566
Disposal	-	-	-	-	-	-	-
Balance as of December 31	1,879,381	6,578,801	5,712,540	3,912,524	252,240	640,709	18,976,195
Accumulated depreciation:							
Balance as of January 1	-	1,240,517	2,752,618	728,465	173,562	187,175	5,082,337
Depreciation	-	140,888	479,082	391,252	16,741	59,809	1,087,772
Disposal	-	-	-	-	-	-	-
Balance as of December 31	-	1,381,405	3,231,700	1,119,717	190,303	246,984	6,170,109
Book value as of December 31	1,879,381	5,197,396	2,480,840	2,792,807	61,937	393,725	12,806,086
2022:							
Cost:							
Balance as of January 1	1,879,381	6,229,660	5,108,188	3,888,692	252,240	512,581	17,870,742
Additions	-	23,906	419,300	14,061	-	110,640	567,907
Disposal	-	-	-	-	-	-	-
Transferred from projects under construction	-	306,980	-	-	-	-	306,980
Balance as of December 31	1,879,381	6,560,546	5,527,488	3,902,753	252,240	623,221	18,745,629
Accumulated depreciation:							
Balance as of January 1	-	1,087,009	2,317,931	338,546	153,489	131,765	4,028,740
Depreciation	-	153,508	434,687	389,919	20,073	55,410	1,053,597
Disposal	-	-	-	-	-	-	-
Balance as of December 31	-	1,240,517	2,752,618	728,465	173,562	187,175	5,082,337
Book value as of December 31	1,879,381	5,320,029	2,774,870	3,174,288	78,678	436,046	13,663,292

* There is a mortgage on the lands owned by the Company in exchange for a loan from Cario Amman Bank.

HAYAT PHARMACEUTICAL INDUSTRIES COMPANY
(PUBLIC SHAREHOLDING COMPANY)

NOTES TO THE CONSOLIDATED FINANCIAL STATEMENTS (continued)
YEAR ENDED DECEMBER 31, 2023
(EXPRESSED IN JORDANIAN DINAR)

5. INTANGIBLE ASSETS

The details of Intangible assets:

	2023	2022
Beginning balance January 1	177,171	-
Additions *	93,121	188,172
Intangible assets amortization **	(35,623)	(11,001)
Ending balance December 31	235,029	177,171

* This amount represents payments for research and development work.

** The transactions on the total amortization of intangible assets during the year is as follows:

	2023	2022
Balance as of January 1	(11,001)	-
Intangible assets amortization	(35,263)	(11,001)
Balance as of December 31	(46,264)	(11,001)

6. PREPAID EXPENSES AND OTHER RECEIVABLES

	2023	2022
Prepaid expenses and other receivables	99,034	94,694
Advance payments to suppliers	535,378	388,098
Refundable deposits	43,406	43,406
Due to Employees	46,814	49,919
	724,632	576,117

7. MATERIALS, SPARE PARTS AND SAMPLES - NET

	2023	2022
Chemical materials	42,940	35,158
Spare parts	494,078	203,402
Damaged materials	77,210	53,001
Consumable materials	124,884	126,133
Samples	28,801	78,138
Damaged goods provision *	(77,210)	(53,001)
	690,703	442,831

* Net balance of damaged goods provision:

	2023	2022
Balance January 1	53,001	60,104
Addition during the year	208,131	35,582
Transfer	-	10,682
Damaging goods	(183,922)	(53,367)
Balance December 31	77,210	53,001

HAYAT PHARMACEUTICAL INDUSTRIES COMPANY
(PUBLIC SHAREHOLDING COMPANY)

NOTES TO THE CONSOLIDATED FINANCIAL STATEMENTS (continued)
YEAR ENDED DECEMBER 31, 2023
(EXPRESSED IN JORDANIAN DINAR)

8. INVENTORY IN WAREHOUSE

	2023	2022
Raw materials and packaging	2,005,566	2,484,518
Work in process	106,197	170,040
Finished goods	790,409	517,252
	<u>2,902,172</u>	<u>3,171,810</u>

9. ACCOUNTS RECEIVABLE

	2023	2022
Trade receivables	3,491,334	2,944,864
Due from related parties – (Note 17)	4,502,261	5,491,219
expected credit losses *	(959,563)	(959,563)
	<u>7,034,032</u>	<u>7,476,520</u>

* Net balance of expected credit losses:

	2023	2022
Beginning balance	959,563	959,563
Provision for the year	-	-
Ending balance	<u>959,563</u>	<u>959,563</u>

10. CASH AND CASH EQUIVALENTS

	2023	2022
Cash on hand	2,521	1,704
Cash at banks	7,247,935	6,626,631
	<u>7,250,456</u>	<u>6,628,335</u>

11. RESERVES

Statutory reserve

In accordance with the Companies Law in the Hashemite Kingdom of Jordan and the Company's Article of Association, the company has established a statutory reserve by appropriation a 10% of net income until the reserve equals 25% of the capital. However, the Company may, with the approval of the General Assembly to continue to deduct this annual ratio until this reserve is equal to the stated capital of the Company in full. This reserve is not available for dividend distribution.

Voluntary reserve

In accordance with the Companies Law in the Hashemite Kingdom of Jordan and the Company's Article of Association, the Company can establish a voluntary reserve by appropriation of not more than 20% of net income. Board of directors have deducted 10% of net income during the year. This reserve is available for dividends distribution after approval from the Company's General Assembly.

12. DIVIDENDS

	2023	2022
Retained earnings	11,756,502	12,351,992
Less: Unearned Retained Earnings	-	-
Realized Retained Earnings	11,756,502	12,351,992
Less: Fair value reserve	-	-
Dividends	<u>11,756,502</u>	<u>12,351,992</u>

HAYAT PHARMACEUTICAL INDUSTRIES COMPANY
(PUBLIC SHAREHOLDING COMPANY)

NOTES TO THE CONSOLIDATED FINANCIAL STATEMENTS (continued)
YEAR ENDED DECEMBER 31, 2023
(EXPRESSED IN JORDANIAN DINAR)

13. ACCRUED EXPENSES AND OTHER PAYABLES

	2023	2022
Accrued expenses	476,853	409,795
Due to Sales and income tax	82,887	99,628
Income tax – (Note - 16)	364,011	463,601
Due to Social security	33,247	33,058
Board of directors remuneration	35,000	35,000
Miscellaneous provisions	994,117	909,552
Other accounts payable	76,150	66,909
	<u>2,062,265</u>	<u>2,017,543</u>

14. BANKS OVERDRAFT

This item represents the followings:

The amount of facilities obtained from The Arab Bank up to JD 400,000 with an interest rate of 9.125% and 0.375% commission rate ,the commission paid and the interest calculated on the daily debit balance of the account and credited to the customer's monthly. The commission of different kinds, paid or credited to the account in advance.

15. LOANS

The company obtained a loan from Cairo Amman Bank in the amount of 2,000,000 Jordanian dinars to finance capital expenditures and the company's local and foreign purchases. The loan is repaid in 66 installments, the value of each installment being 33,334 Jordanian dinars, with an interest rate of 3.25%, except for the last installment, with a grace period of 6 months, which is guaranteed by a land mortgage bond. the factory.

16. INCOME TAX

The change in income tax provision as December 31 as follows :

	2023	2022
Balance at January 1	463,601	497,961
Payments during the year	(512,727)	(641,718)
Provision for the year	413,137	607,358
Balance at December 31	<u>364,011</u>	<u>463,601</u>

Income Tax in the statement of comprehensive income represents the following:

	2023	2022
Income tax on the current year's profit	413,137	607,358
	<u>413,137</u>	<u>607,358</u>

HAYAT PHARMACEUTICAL INDUSTRIES COMPANY
(PUBLIC SHAREHOLDING COMPANY)

NOTES TO THE CONSOLIDATED FINANCIAL STATEMENTS (continued)
YEAR ENDED DECEMBER 31, 2023
(EXPRESSED IN JORDANIAN DINAR)

A summary on the adjustment of the accounting profit and the tax profit:

	2023	2022
Accounting Profit	2,740,809	4,136,052
Add: Non-Deductible Expenses	481,070	570,582
Deduct: Non-Deductible Revenues	-	-
Deduct: Deductible Revenues (prior years)	(338,849)	(368,367)
Taxable Income	2,883,030	4,338,267
Income tax	547,775	780,888
Tax industrial Sector Encourgments	(163,467)	(216,913)
Total Income Tax	384,308	563,975
National Contribution	28,829	43,383
Total Income Tax and National Contribution	413,137	607,358
Income tax rate	19%	18%
National contribution rate	1%	1%

The company completed its tax status with the Income and Sales Tax Department until the end of 2019, and a self-assessment statement was submitted for the years 2020 and 2021. It was considered and went to the court of first instance. Experts were appointed and no decision was issued until the date of the consolidated financial statements. As for the year 2022, a statement was submitted. Self-assessment: The company's accounting records were not reviewed by the Income and Sales Tax Department until the date of preparing the consolidated financial statements.

17. RELATED PARTY TRANSACTIONS

During the year , the Company has sold goods for KDS Pharma Co amounting to JD 5,959,672 (2022: JD 7,081,605) which comprises 38% of net sales, due balance from them at the date of financial statement is JD 4,502,261 (2022: JD 5,491,219).

KDS Pharma Co is one of the Company distributors since 1999 , a part of the KDS Pharma Co ownership had been gone to some of the Company board of directors by inheritance.

18. SALES

	2023	2022
Local sales	5,959,672	7,081,605
Export sales	9,845,419	10,024,430
	15,805,091	17,106,035

HAYAT PHARMACEUTICAL INDUSTRIES COMPANY
(PUBLIC SHAREHOLDING COMPANY)

NOTES TO THE CONSOLIDATED FINANCIAL STATEMENTS (continued)
YEAR ENDED DECEMBER 31, 2023
(EXPRESSED IN JORDANIAN DINAR)

19. SELLING AND MARKETING EXPENSES

	2023	2022
Marketing expenses	3,431,957	3,239,072
Salaries and wages	481,268	750,497
Fees , licenses and subscriptions	52,155	62,914
Governmental expenses	53,323	67,224
Depreciation	18,101	18,098
Transportation	116,705	143,246
Stationery	6,050	1,777
Travel and transfers	31,194	84,728
Professional fees	121,336	142,019
Mail, telegraph and telephone	746	2,238
Cars insurance	708	1,683
Electricity	47,091	37,961
Miscellaneous	1,906	18,412
	<u>4,362,540</u>	<u>4,569,869</u>

20. GENERAL AND ADMINISTRATIVE EXPENSES

	2023	2022
Salaries and wages	1,361,009	1,365,850
Depreciation	108,996	109,000
Mail, telegraph and telephone	10,461	11,393
Fees, licenses and subscriptions	40,302	25,601
Water, electricity and fuel	109,159	92,836
Transportation	24,860	27,550
Maintenance	30,655	81,906
Hospitality and staff food	40,391	33,885
Staff training	11,000	-
Cleaning	17,498	16,281
Donations	96,165	20,201
Safety and security	42,180	47,690
Stationary and printing	20,997	27,184
Professional fees	31,705	36,591
Insurance	12,548	12,589
Miscellaneous	38,628	14,413
	<u>1,996,554</u>	<u>1,922,970</u>

**HAYAT PHARMACEUTICAL INDUSTRIES COMPANY
(PUBLIC SHAREHOLDING COMPANY)**

**NOTES TO THE CONSOLIDATED FINANCIAL STATEMENTS (continued)
YEAR ENDED DECEMBER 31, 2023
(EXPRESSED IN JORDANIAN DINAR)**

21. CONTINGENCIES

The legal status of the company

Summary of cases filed by the company against others:

The company has initiated legal proceedings against other parties, with claims totaling JD106,059.

Summary of cases filed by others against the company:

The Income & Sales Tax Department has initiated legal proceedings against the company with claims totaling JD 560,176.

22. FINANCIAL TOOL

Management of Share Capital Risks

The Company manages its capital to make sure that the Company will continue when it takes the highest return by the best limit for debts and shareholder's equity balances. The Company's strategy doesn't change from 2022.

Structuring of Company's capital includes the owner's equity in the Company which includes share capital, reserves, and retained earnings as it listed in the changes in consolidated shareholders' equity statement.

Debt Ratio

The board of directors is reviewing the share capital structure periodically. As a part of this reviewing, the board of directors consider the cost of share capital and the risks that is related in each faction from capital and debt factions. The Company capital structure includes debts from the borrowing. The Company doesn't determine the highest limit of the debt rate and it doesn't expect increase in the typical debt rate During the year 2024.

Debt rate as at the year end is as following:

	2023	2022
Debts	1,937,666	1,191,422
Owners' equity	29,322,543	29,369,871
Debt/ Owners'equity rate	7%	4%

The management of the financial risks

The Company's activities might be exposing mainly to the followed financial risks:

Management of the foreign currencies risks

The Company doesn't exposed to significant risks related with the foreign currencies changing, so there is no need to effective management for this exposure.

HAYAT PHARMACEUTICAL INDUSTRIES COMPANY
(PUBLIC SHAREHOLDING COMPANY)

NOTES TO THE CONSOLIDATED FINANCIAL STATEMENTS (continued)
YEAR ENDED DECEMBER 31, 2023
(EXPRESSED IN JORDANIAN DINAR)

Management of the interest price risks

The risks related to the interest rate mainly resulting from the money borrowings in changeable (float) interest rates and from short-term deposits in fixed interest rates.

Sensitivity of the statement of comprehensive income is impacted of the assumed possible changes in prices of interest on the profit of the Company for one year and it is calculated based on the financial liabilities which carry variable interest rates at the end of the year.

The following table shows sensitivity of the consolidated statement of comprehensive income for possible reasonable changes in interest rates as of December 31 with all other impacting variables constant:

<u>Currency</u>	<u>Increase in interest rate</u>	<u>The impact on the profit of the year</u>	
JD		2023	2022
	1%	- 19,377	- 11,914

<u>Currency</u>	<u>Decrease in interest rate</u>	<u>The impact on the profit of the year</u>	
JD		2023	2022
	1%	+ 19,377	+ 11,914

Credit risk management

The credit risks represented if one part of the financial instruments contracts has not obligated to pay the contractual obligations and cause of that the Company is exposing financial losses, However, there are no any contracts with any other parts so the Company doesn't expose to different types of the credit risks, The significant credit exposed for any parts or group of parts that have a similar specification have been disclosed in note No.17. The Company classify the parts which have similar specifications as a related parties. Except the amounts which are related to the cash money. Credit risks that are resulting from the cash money are specific because the parts that are dealing with it are local banks which have good reputations and controlled by control parties.

The listed amounts in the consolidated financial data represents the highest credit risk exposer to trade and other accounts recievable, cash and cash equivalents.

Management of liquidity risks

Board of directors is responsible for management of liquidity risks to manage the cash requirements, short, medium and long term liquidity. The Company managed the liquidity risks through controlling the future cash flow that evaluated permanently and correspond the due dates of cash assets and liabilities.

The following table represents the contractual eligibilities to non-derivative financial liabilities.

The table has prepared on the non-deducted cash flows for the financial liabilities basis according to the early due dates that may required from the Company to pay or receive.
The table below contains cash flows for major amounts and interests.

HAYAT PHARMACEUTICAL INDUSTRIES COMPANY
(PUBLIC SHAREHOLDING COMPANY)

NOTES TO THE CONSOLIDATED FINANCIAL STATEMENTS (continued)
YEAR ENDED DECEMBER 31, 2023
(EXPRESSED IN JORDANIAN DINAR)

	Interest rate	Year or less	More than year	Total
2023 :				
Instruments without interest		3,137,644	-	3,137,644
Instruments with interest	%4.25-9.625 %	482,130	1,455,536	1,937,666
Total		3,619,774	1,455,536	5,075,310
2022 :				
Instruments without interest		3,452,888	-	3,452,888
Instruments with interest	%4.25-9.625%	1,163,644	27,778	1,191,422
Total		4,616,532	27,778	4,644,310

23. SEGMENT REPORTING

The Company works in the following segments of the producing human and veterinary medicines in all its forms and medical stickers and stockings in addition to the production of medical supplies, body care lotions, cosmetics, sutures and initiating marketing campaigns as well as import and export operations business operating within one geographic sector which is the Hashemite Kingdom of Jordan.

24. APPROVAL OF FINANCIAL STATEMENTS

The consolidated financial statements were approved by the Company management on February 13, 2024 and have been authorized for issuance by the Board of Directors.

25. COMPARTIVE FIGURES

Certain figures for 2022 have been reclassified to confirm presentation in the current year.