

1/80/522

عمّان 2023/03/30

السادة / هيئة الأوراق المالية المحترمين

السادة / بورصة عمان المحترمين

عمّان - الأردن

تحية واحتراماً وبعد،،

الموضوع: التقرير السنوي للسنة المنتهية في 31 كانون الأول 2022

نرفق لكم طيه التقرير السنوي لشركة التأمين الأردنية م.ع.م للسنة المالية المنتهية بتاريخ
2022/12/31.

علماً بأن البيانات المالية التي يتضمنها التقرير خاضعة لموافقة السادة البنك المركزي.

وتفضلوا بقبول فائق الاحترام،،،

المدير العام

حواد جَنِب



شركة التأمين الأردنية
Jordan Insurance Company
يُعتمد عليها



2022

التقرير السنوي



حضرة صاحب الجلالة
الملك عبد الله الثاني ابن الحسين المعظم



صاحب السمو الملكي
الأمير الحسين بن عبد الله ولي العهد

القوائم المالية

بسم الله الرحمن الرحيم
أعزائنا المساهمين،
السلام عليكم ورحمة الله وبركاته،

يسر مجلس الإدارة الترحيب بكم في اجتماع الهيئة العامة الحادي والسبعين وأن يعرض عليكم تقرير الشركة السنوي عن السنة المالية المنتهية في ٣١ كانون الأول ٢٠٢٢.

لم يكد الاقتصاد العالمي التعافي من آثار أزمة الكورونا حتى شهد العالم أحداثاً أخرى لا تقل خطورة عن أزمة الكورونا وهو اندلاع الحرب الروسية الأوكرانية والمشاركة غير المباشرة فيها من الدول الأوروبية وأمريكا. لقد أثرت هذه الحرب على أسعار المواد الغذائية وأسعار الطاقة التي شهدت ارتفاعاً كبيراً في الأسعار كان له تأثير على مستوى التضخم في أغلب دول العالم بشكل غير مسبوق. كما أن هذه الحرب أحدثت نزوحاً وتشرداً بشرياً خلف أزمات إنسانية. وبشكل عام فإن الاقتصاد العالمي يعاني نتيجة هذه الحرب وما صاحبها من اضطرابات كبيرة في التجارة.

إن بلدنا (الأردن) كسائر بلدان العالم قد تأثر بشكل مباشر، حيث ارتفعت أسعار المواد الأولية اللازمة للصناعة وتشغيل المرافق الخدمية وزادت نسبة البطالة بما يصل إلى ٢٣٪ وهو رقم غير مسبوق.

وعلى صعيد العمل التشغيلي للشركة فقد بلغت الأقساط المكتتبة لهذا العام ٨٠,٦ مليون دينار مقابل ٦٨,٥ مليون دينار للعام السابق وبزيادة نسبية بلغت ١٧,٧٪ وقد تحققت هذه الزيادة بالرغم من الضعف العام الذي تعاني منه اقتصاديات الدول والمنافسة غير الصحية التي لا زالت قائمة في قطاع التأمين في المناطق التي تعمل بها الشركة (الأردن والخارج) وقد حافظت الشركة على حصتها في السوق المحلي البالغة بحدود ١٠٪. وبلغت الأرباح الفنية الإجمالية لهذا العام ٣,٤ مليون دينار مقابل ٢,٢ مليون دينار للعام السابق. وذلك قبل تنزيل المخصصات غير الفنية (وأهمها مخصص الذمم المدينة) التي بلغت هذا العام ١,٣ مليون دينار مقابل ١٤ ألف دينار للعام السابق. إضافة إلى الضريبة المستحقة على أرباح الأردن التي بلغت ٥٥ ألف دينار مما أثر بشكل حاد على صافي الربح الذي بلغ هذا العام ١٠,٧ ألف دينار.

إن كفاية المخصصات الفنية وغير الفنية ستعكس على نتائج الشركة مستقبلاً. كما أن المتغيرات وتقلبات الأسعار التي تتعرض لها الاستثمارات المالية وما ينتج عنها من أرباح وخسائر غير محققة تؤثر على بيان الدخل الشامل وتنعكس مباشرة على حقوق المساهمين.

كما أن فروع الشركة في الإمارات العربية المتحدة قد شهدت تراجعاً في النتائج بسبب المنافسة الحادة بين ما يزيد عن ٦٠ شركة تأمين عاملة في سوق الإمارات. حيث بلغت الأقساط المتحققة ٤,٣ مليون دينار وما يمثل ٥,٣٪ من إجمالي الأقساط. وتحرص الشركة على المحافظة على تواجدتها في سوق الإمارات والعمل على تطوير أعمالها على الصعيد الفني والاستثماري بما يتناسب مع كلفة تواجدتها هناك. ونحن الآن بصدد إعادة هيكلة هذه الفروع إدارياً وبما يتناسب مع المرحلة القادمة.

وأما فرع الشركة في الكويت فقد بلغت أقساط التأمين المتحققة فيه حوالي ٢,٣ مليون دينار أردني. وتم تحقيق أرباح صافية بعد الضريبة بمبلغ ٣٨٨ ألف دينار. ومن الجدير ذكره أن فروع الشركة في الإمارات العربية والكويت تعتبر ميزة تنفرد بها شركة التأمين الأردنية في قطاع التأمين الأردني.

إعادة التأمين

لا زالت شركات إعادة التأمين تتشدد في شروط وأحكام تجديد اتفاقيات إعادة التأمين سنة بعد أخرى آخذة بعين الاعتبار الخسائر المتوقعة. وبفضل الله فقد تم الانتهاء من تجديد اتفاقيتنا لعام ٢٠٢٣ مع أفضل شركات إعادة التأمين في العالم وبقيادة شركة ميونخ لإعادة التأمين (Munich Re).

الاستثمارات المالية

شهد سوق عمان المالي استقراراً في حجم التداول مقارنة بعام ٢٠٢١ حيث بلغ حجم التداول لهذا العام (٢٠٢٢) ما يقارب ٢,٠١ مليار دينار مقابل ٢,٠٣ مليار دينار لعام ٢٠٢١. كما ارتفع مؤشر بورصة عمان من ٢١٨٠,٠ نقطة إلى ٢٥٠١,٦ نقطة لعام ٢٠٢٢. وقد بلغت القيمة السوقية للأسهم المتداولة ١٨,٠٠ مليار دينار أردني بتاريخ ٢٠٢٢/١٢/٣١ مقابل ١٥,٥ مليار دينار أردني في عام ٢٠٢١ وهذا التحسن في القيمة السوقية يعكس تحسن أداء الشركات القيادية في الأردن.

تمتلك الشركة محفظة أسهم استراتيجية وتجارية على المستوى المحلي والخارجي بلغت بتاريخ ٢٠٢٢/١٢/٣١ مبلغ ٢٢,٧ مليون دينار. ونتيجة لتراجع أسعار الأسهم الخارجية لهذه المحفظة فقد بلغت الخسائر غير المحققة ١١,١ مليون دينار كان لها أثر مباشر على حقوق المساهمين حيث بلغت ٣٩,٧ مليون دينار مقابل ٥٠ مليون دينار في العام السابق.

الاستثمارات العقارية

شهد سوق العقار في الأردن تحسناً في حركة البيع والشراء على الأراضي بنسبة ١١٪ وعلى الشقق السكنية بنسبة ٩٪ عن عام ٢٠٢١.

بلغت كلفة الاستثمارات العقارية للشركة مبلغ ١٥,٥ مليون دينار بعد خصم مخصص الاستهلاك للمباني والتجهيزات البالغ ٣,٦ مليون دينار وتم تقييمها من قبل ثلاثة مكاتب عقارية مرخصة ومعتمدة بمبلغ ٢٦,٠٠ مليون دينار، وهذه العقارات شكلت وتشكل الأساس والقاعدة الصلبة للملاءة المالية للشركة خلال مسيرتها. بلغت نسبة الإشغال في بنايات الشركة ٧٠٪ كما هي بتاريخ ٢٠٢٢/١٢/٣١ وهو معدل جيد في مثل هذه الظروف، وخاصة أنه لا يوجد إقبال على استئجار مكاتب بمساحات كبيرة بل العكس فإن بعض المستأجرين قاموا بتخفيض مساحات مكاتبهم لاعتمادهم على إنجاز أعمالهم عن بُعد عبر الانترنت، ولا زالت عائدات الإيجار تشكل رديفاً ثابتاً ومتواصلاً لإيرادات الشركة.

الخطة المستقبلية

١. المحافظة على استراتيجية الشركة في دعم مكانتها في الأسواق المحلية والإقليمية من خلال نهج الاكتتاب المنضبط.
٢. البدء بتطبيق الذكاء الاصطناعي (Artificial Intelligence) في أعمال الشركة.
٣. الاستمرار في التوسع والعمل في نفس الوقت على تحسين الأداء التشغيلي والاستثماري للفروع الخارجية.
٤. العمل على استخدام الطاقة البديلة من خلال الخلايا الشمسية.
٥. تطوير الاستثمارات العقارية.
٦. المحافظة على سياستنا لتنمية الموارد البشرية للحفاظ على مستويات عالية من الاحتراف في خدمة عملائنا.
٧. العمل على رفع مستوى التصنيف الائتماني والقوة المالية للشركة (بموجب تصنيف شركة AM BEST).

في الختام ، يتقدم مجلس الإدارة بجزيل الشكر والتقدير لجميع الموظفين الذين يواصلون المساهمة في نجاح الشركة. ونود أيضاً أن نشكر عملائنا ووكلائنا وشركائنا في إعادة التأمين على ثقتهم ودعمهم المستمر. نسأل الله تعالى أن يقودنا إلى المزيد من النجاح لخدمة اقتصادنا الوطني بتوجيهات وإرشادات جلالة الملك عبد الله الثاني ابن الحسين.

رئيس مجلس الإدارة
عثمان بدير

جدول اجتماع الهيئة العامة العادية لمساهمي شركة التأمين الأردنية ش.م.ع. للاجتماع السنوي العادي، الحادي والسبعون الذي سيعقد في الساعة الثانية عشرة من ظهر يوم الخميس الموافق ٢٠٢٣/٤/٢٧ عبر وسيلة الاتصال المرئي WebEx Meeting وذلك للنظر في الأمور المدرجة على جدول الأعمال وهو كما يلي:

١. تلاوة وقائع الجلسة السابقة للهيئة العامة العادية رقم (٧٠) المنعقدة بتاريخ ٢٠٢٢/٤/٢٧.
٢. مناقشة تقرير مجلس الإدارة عن السنة المالية ٢٠٢٢.
٣. سماع تقرير مدققي حسابات الشركة عن السنة المالية ٢٠٢٢.
٤. مناقشة حسابات وميزانية الشركة للسنة المالية ٢٠٢٢ والمصادقة عليها.
٥. توزيع أرباح نقدية على مساهمي الشركة بنسبة ٤٪ من رأس المال مشروطة بموافقة البنك المركزي الأردني.
٦. إبراء ذمة أعضاء مجلس الإدارة عن السنة المالية ٢٠٢٢.
٧. انتخاب مدققي حسابات الشركة للسنة المالية القادمة وتحديد أتعابهم.
٨. أية أمور أخرى تفتقرها الهيئة العامة بموجب القانون.

أ - أنشطة الشركة :

ان النشاط الرئيسي للشركة هو ممارسة أعمال التأمين بجميع أنواعه، من خلال فروع الشركة المتواجدة داخل الأردن وفروعها الخارجية.

ب - أماكن الشركة الجغرافية :



اسم الفرع	الموقع	عدد الموظفين	العنوان البريدي	الهاتف	الفاكس	البريد الإلكتروني
المركز الرئيسي	عمان - الدوار الثالث	١٩١	ص ب ٢٧٩ عمان ١١١١٨ الأردن	٩٦٢٦ ٤٦٣٤١٦١	٩٦٢٦ ٤٦٣٧٩٠٥	allinsure@jicjo.com
فرع ماركا	ماركا / الترخيص	٣	ص ب ٢٧٩ عمان ١١١١٨ الأردن	٩٦٢٦ ٤٨٣٩٨٩٧	٩٦٢٦ ٨٤٩٨٩٧	allinsure@jicjo.com
فرع السلط	السلط / الترخيص	١	ص ب ٢٧٩ عمان ١١١١٨ الأردن	٩٦٢٥ ٣٥٠١٠٥٧	-	allinsure@jicjo.com
فرع شفا بدران	شفا بدران/الترخيص	١	ص ب ٢٧٩ عمان ١١١١٨ الأردن	٩٦٢٦ ٥٢٤٠٥٧٩	-	allinsure@jicjo.com

اسم الفرع	الموقع	عدد الموظفين	الهاتف	الفاكس	البريد الإلكتروني
أبو ظبي	شارع النصر - بناية سعيد سلطان الظاهري	١٠	٩٧١٢ ٦٣٤٤٨٠٠	٩٧١٢ ٦٣٣٠٤٩٥	elias@jicad.ae
دبي	بناية دار النهضة - الممزر	١٢	٩٧١٤ ٢٦٩٨٨١٠	٩٧١٤ ٢٦٩٢١٧٤	hayel@jicad.ae
الشارقة	مركز بن كامل التجاري - كورنيش البحيرة	١٢	٩٧١٦ ٥٣٩٥٥٦٦	٩٧١٦ ٥٣٩٥٥٥٦	khalidm@jicshj.ae
الكويت	شارع فهد السالم - برج المشاريع المتحدة	٢	٩٦٥٢ ٢٤١٤١٢٤	٩٦٥٢٢ ٢٤٥٧٩٧٦	allinsure@jicjo.com

الموقع الإلكتروني للشركة www.jicjo.com

ج - حجم الاستثمار الرأسمالي للشركة :

بلغ حجم الاستثمار الرأسمالي للشركة ٣٨,٣٠٢,٩٧٢ دينار لعام ٢٠٢٢م مقابل ٤٦,١٢٧,٨٣٨ عام ٢٠٢١م.

٢. لا يوجد مساهمات في شركات تابعة للشركة.

٣. أ- أعضاء مجلس الإدارة

رئيس مجلس الإدارة	السيد عثمان « محمد علي » بدير ممثّل شركة التنقيب للصناعات الإنشائية
نائب رئيس مجلس الإدارة	السيدة هدى « محمد علي » بدير
عضواً	السيد بيرند كون ممثّل شركة ميونيخ لإعادة التأمين (لغاية ٢٠٢٢/٨/١٠)
عضواً	السيد شحادة شحادة الطوال ممثّل الشركة التجارية الأردنية
عضواً	السيد سمير أميل فرح ممثّل شركة إثمار للتزويد
عضواً	الأستاذ كمال غريب البكري
عضواً	السيد سميح محمد ماضي
عضواً	السيد محمد مظهر عناب ممثّل شركة التموين و التجارة العربية
عضواً	السيد سامي كمال عصفور
عضواً	السيدة هدى جودت شعشاعة
عضواً	السيد محمود عثمان بدير

المحاسبون القانونيون السادة ارنست ويونغ (الاردن)

المدير العام السيد جواد "محمد خير" جنب
نائب المدير العام السيد مازن أيهم النمري
نائب المدير العام للشؤون المالية و الإدارية أمين سر مجلس الإدارة السيد مصطفى محمد دحبور

نبذة تعريفية عن أعضاء مجلس الإدارة :

السيد عثمان « محمد علي » بدير / رئيس مجلس الإدارة

تاريخ الميلاد : ١٩٣٨ م

المؤهل العلمي : بكالوريوس إدارة أعمال عام ١٩٦٣ م و بكالوريوس هندسة مدنية عام ١٩٦٦

- رئيس مجلس أمناء الجامعة الألمانية حالياً
- رئيس مجلس إدارة شركة الكهرباء الأردنية / إعتباراً من شهر نيسان عام ٢٠٢١
- رئيس الإتحاد الأردني لشركات التأمين من شهر ٤/٢٠١١ ولغاية شهر ٤/٢٠١٥
- رئيس غرفة صناعة عمان سابقاً – عضو مجلس إدارة صندوق الزكاة
- عضو مجلس إدارة في شركة آسيا للتأمين كردستان / العراق من ٨/١١/٢٠١٢
- عضو مجلس إدارة في شركة التأمين العربية التعاونية / السعودية منذ عام ٢٠١١
- رئيس مجلس إدارة أو نائب رئيس مجلس إدارة أو عضو مجلس إدارة في العديد من الشركات

السيدة هدى « محمد علي » بدير / نائب رئيس مجلس الإدارة

تاريخ الميلاد: ١٩٤٣ م

المؤهل العلمي : بكالوريوس إدارة الأعمال عام ١٩٦٤

- مساعد باحثة في البنك المركزي الأردني سابقاً
- محاسبة في شركة الإنشاءات الفنية العربية سابقاً – عضو في مجلس إدارة أمانة عمان سابقاً

السيد شحادة شحادة الطوال

تاريخ الميلاد : ١٩٦٢ م

المؤهل العلمي : بكالوريوس إدارة أعمال عام ١٩٨٢ م

- رئيس وعضو مجلس إدارة في الشركة التجارية الصناعية / فورد
- رئيس و عضو مجلس إدارة في الشركة التجارية الأردنية / ميتسوبيشي
- رئيس و عضو مجلس إدارة في شركة طوروس التجارية وعدة شركات أخرى

السيدة هدى جودت شعشاعة

تاريخ الميلاد: ١٩٤٤ م

- رئيس و عضو مجلس إدارة الشركة الشرقية للأجهزة المنزلية / القاهرة من شهر آب ٢٠١٨ – شهر نيسان ٢٠٢١
- عضو مجلس إدارة الشركة الشرقية للأجهزة من سنة ٢٠٠٠ – نيسان ٢٠٢١
- رئيس المجلس التعليمي للمدرسة الأمريكية (أثينا، اليونان) من سنة ١٩٨٦ – ١٩٨٨
- نائب رئيس المجلس التعليمي للمدرسة الأمريكية (أثينا، اليونان) من سنة ١٩٨٤ – ١٩٨٦
- عضو المجلس التعليمي للمدرسة الأمريكية (أثينا، اليونان) من سنة ١٩٨٠ – ١٩٨٤
- محللة في مكتبة المنظمة العربية المصدرة للبتترول (الكويت) من سنة ١٩٧٦ – ١٩٧٨

الأستاذ كمال غريب البكري

تاريخ الميلاد : ١٩٦٩ م

المؤهل العلمي درجة البكالوريوس في القانون من الجامعة الأردنية عام ١٩٩١ م

- درجة الماجستير في إدارة البنوك الدولية و التمويل من سالفورد مانشستر / بريطانيا
- درجة البكالوريوس في القانون من الجامعة الأردنية
- حاصل على لقب الأستاذية في المحاماة
- الرئيس التنفيذي لبنك القاهرة عمان منذ ٢٠٠٨ م
- شغل منصب نائب المدير العام في بنك القاهرة عمان سابقاً
- مدير الدائرة القانونية و المستشار القانوني لبنك القاهرة عمان سابقاً
- نائب رئيس مجلس إدارة الشركة الأردنية لضمان القروض
- رئيس مجلس إدارة شركة النقلات السياحية (جت) م.ع.م
- عضو مجلس إدارة جمعية البنوك العاملة في الأردن سابقاً
- عضو مجلس إدارة في شركة المحفظة العقارية م.ع.م
- رئيس هيئة المديرين في شركة تملك للتأجير التمويلي ذ.م.م
- عضو مجلس إدارة مصرف الصفا (بنك إسلامي) – فلسطين
- نائب رئيس هيئة مديري شركة Jordan / International Network
- عضو مجلس الأمناء الجامعة الأردنية
- عضو سابق في مجلس أمناء جامعة العلوم والتكنولوجيا
- عضو مجلس إدارة سابق في العديد من الشركات المساهمة العامة والخاصة

السيد محمد مظهر عناب

تاريخ الميلاد: ١٩٥٨ م

المؤهل العلمي: ماجستير هندسة مدنية ١٩٨٢ م

- * مدير عام شركة مظهر عناب وشركاهم
- * عضو مجلس إدارة الشركة الأردنية الأوروبية للتجارة
- * عضو مجلس إدارة شركة الزيوت النباتية
- * عضو مجلس إدارة الشركة الأردنية للاستثمارات المتخصصة
- * عضو مجلس إدارة صندوق دعم البحث العلمي و التطوير في الصناعة
- * عضو مجلس إدارة المؤسسة الأردنية لتطوير المشاريع الاقتصادية – جدكو

السيد سمير محمد ماضي

تاريخ الميلاد: ١٩٣٧ م

المؤهل العلمي: بكالوريوس هندسة نسيج عام ١٩٦٣ م

- * عضو مجلس إدارة في الشركة المتحدة لصناعة النسيج وشركة ماضي و فريج
- * ما يزيد عن أربعين عاماً في العمل الصناعي في الأردن و الخارج

السيد بيرند كون / لغاية ٢٠٢٢/٨/١٠

تاريخ الميلاد: ١٩٧١ م

المؤهل العلمي: بكالوريوس إدارة أعمال من جامعة كولون / ألمانيا عام ١٩٩٧

- * مدير تنفيذي أول لمنطقة الشرق الأوسط وأفريقيا – شركة ميونخ ري اعتباراً من ١/١/٢٠١٥
- * موظف لدى شركة ميونخ لإعادة التأمين اعتباراً من ٢٠٠٠/١/١
- * عضو مجلس إدارة شركة التأمين السعودية الوطنية / البحرين S.N.I
- * عمل في شركة خترلنغ (Gerling) و شركة اكسا في ألمانيا

السيد سمير أميل فرح

تاريخ الميلاد: ١٩٤٦ م

المؤهل العلمي: شهادة متراك لندن

- * عمل في حقل التأمين منذ ٥٨ عاماً منها ٤١ عاماً في شركة التأمين الأردنية حيث تدرج فيها بعدة مواقع كان آخرها مديراً عاماً للشركة

السيد محمود عثمان بدير

تاريخ الميلاد: ١٩٦٥ م

المؤهل العلمي: بكالوريوس إدارة أعمال سنة ١٩٨٨

- * عضو هيئة مديريين شركة إثمار للتزويد، عمان / الأردن منذ عام ١٩٩١
- * مدير عام شركة العالمية للبويات ش.م.م القاهرة / مصر
- * مدير عام الشركة العالمية لمواد البناء و الكيماويات ش.م.م SIPES القاهرة / مصر منذ عام ١٩٨٨
- * العضو المنتدب للشركة المصرية لمواد البناء الحديثة ش.م.م منذ عام ٢٠٠١
- * رئيس مجلس إدارة شركة سابيس ليبيا لصناعة الطلاء المشتركة، طرابلس / ليبيا منذ عام ٢٠٠٧
- * رئيس مجلس إدارة شركة الاينز هولدنغ القابضة، القاهرة / مصر منذ عام ٢٠٠٨
- * نائب رئيس مجلس إدارة شركة الاينز لتصنيع منتجات كيماويات البناء (PERUILD) القاهرة / مصر منذ عام ٢٠٠٩
- * رئيس مجلس إدارة شركة فيتا ايجيبت العاشر من رمضان / مصر منذ عام ٢٠١٠
- * الأمين العام السابق للإتحاد العربي لمصنعي الدهانات التابع لجامعة الدول العربية القاهرة / مصر من عام ٢٠٠٨ – ٢٠١١
- * عضو مجلس إدارة شركة الأمل للاستثمارات المالية عمان / الأردن من ٢٠١٢/٣/١٢ لغاية ٢٠١٥/٦/٨

السيد سامي كمال عصفور

تاريخ الميلاد: ١٩٦٦ م

- * عضو مجلس إدارة لشركة مثقال شوكت وسامي عصفور منذ عام ٢٠٠٥ و رئيس مجلس إدارة منذ كانون الأول ٢٠٢١
- * عضو مجلس إدارة لشركة الكبريت الأردنية منذ عام ٢٠١٤ و رئيس مجلس إدارة منذ كانون الأول ٢٠٢١
- * رئيس مجلس إدارة شركة شرجي عصفور منذ كانون الثاني ٢٠٢٠
- * عضو مجلس إدارة شركة المدرسة العمرية منذ عام ٢٠١٤
- * عضو مجلس إدارة شركة المكعب للاستثمار منذ عام ٢٠١٤
- * عضو مجلس إدارة شركة سبانك للاستثمار منذ عام ٢٠٢٠

ب- الإدارة التنفيذية للشركة لعام ٢٠٢٢م

الاسم	تاريخ الميلاد	المؤهل العلمي	سنوات الخبرة	الخبرة العملية
السيد جواد "محمد خير" جنب (المدير العام)	١٩٦٨م	بكالوريوس إنجليزي / إدارة أعمال	٣٠ سنة	خبير تأمين قانوني / معهد التأمين الكندي شغل عدة مناصب في كبريات شركات التأمين الكندية شغل عدة مناصب في عدة شركات
السيد مازن أيهم النمري (نائب المدير العام)	١٩٧٥م	بكالوريوس علوم سياسية	٢٤ سنة	معهد التأمين البريطاني (Fellow Chartered Insurance Institute FCII) معهد التأمين على الحياة في الولايات المتحدة الأمريكية (Fellow Life Office Management Association FLMI)
السيد مصطفى محمد دحيور (نائب المدير العام للشؤون المالية والإدارية)	١٩٤٩م	بكالوريوس محاسبة	٥٠ سنة	شغل عدة مناصب آخرها نائب المدير العام للشؤون المالية والإدارية وأمين سر مجلس الإدارة - شركة التأمين الأردنية
السيد بسام أحمد عبد الرحمن (مساعد المدير العام للشؤون تأمين الحياة)	١٩٦٠م	دبلوم محاسبة وإدارة أعمال	٤٠ سنة	عمل في مجال تأمينات الحياة في شركة الكويت للتأمين ويشغل حالياً مساعد المدير العام لشؤون تأمينات الحياة
السيد عدنان محمد رشيد أبو شقرة (مساعد المدير العام للشؤون التأمين الصحي)	١٩٦٤م	بكالوريوس تجارة	٣٨ سنة	عمل في مجالات التأمين وخدمة الزبائن ويشغل حالياً مساعد المدير العام للشؤون التأمين الصحي
السيد إياد منير البليسي (مدير الدائرة المالية)	١٩٧٠م	بكالوريوس محاسبة	٢٨ سنة	شغل عدة مناصب في الشركة آخرها مدير الدائرة المالية لشركة التأمين الأردنية
السيد معتصم علي العيسى (مدير دائرة التدقيق الداخلي)	١٩٧٧م	ماجستير محاسبة	٢٣ سنة	عمل في عدة قطاعات منها ١٣ سنة في مجال التأمين وحاصل على عدة دورات في مجال التأمين والتدقيق الداخلي

٤. بيان بأسماء المساهمين ممن يملكون ٥% من أسهم الشركة فأكثر:

أسماء المساهمين ممن يملكون ٥% من أسهم الشركة	عدد الأسهم ٢٠٢٢/١٢/٣١	عدد الأسهم ٢٠٢١/١٢/٣١
السيد عثمان « محمد علي » عثمان بدير	٩,٢٣٦,٧٥٤	٩,٢٣٦,٧٥٤
السادة شركة ميونخ لإعادة التأمين	٣,٠٠٠,٠٠٠	٣,٠٠٠,٠٠٠
السادة شركة المسيرة للاستثمار	٢,٥٠١,٣٣٩	٢,٥٠١,٣٣٩
السادة شركة مثقال وشوكت وسامي عصفور	١,٨٧٧,٣٩١	١,٨٧٧,٣٩١

٥. تبلغ حصة الشركة من إنتاج السوق المحلي حوالي (١٠٪)، ولزيادة القدرة التنافسية فقد انتهجت الشركة استراتيجية تسويقية مصحوبة بخبرات فنية عالية، ومن خلال اتفاقيات إعادة تأمين متنوعة، وبطاقة استيعابية كبيرة مكنتها من تقديم الخدمة الفضلى لعملائها

٦. لا يوجد للشركة عملاء يشكلون (١٠٪) أو أكثر من حجم الإنتاج.

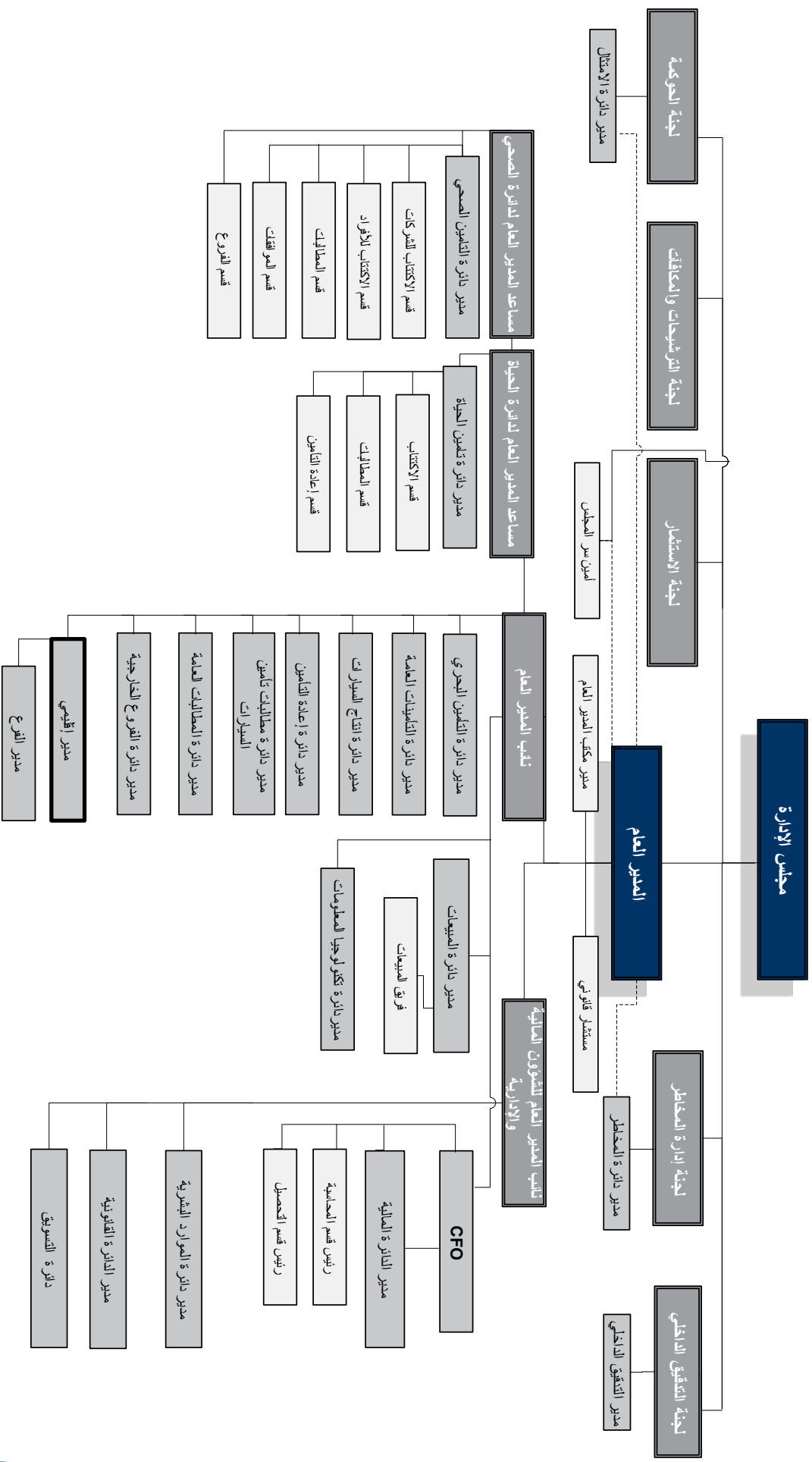
٧. أ- لا يوجد أي حماية حكومية أو امتيازات تتمتع بها الشركة بموجب الأنظمة والقوانين.

ب- لا يوجد أي براءات إختراع أو حقوق إمتياز حصلت الشركة عليها.

٨. أ- لا يوجد أي قرارات صادرة عن الحكومة أو أي جهة دولية أثرت على الشركة بشكل مادي هذه السنة

ب- لا تنطبق معايير الجودة الدولية على الشركة.

٩-أ-الهيكل التنظيمي



تعيين الموظفين :

يشترط في الموظف المعين بالشركة أن يكون:

١. أردني الجنسية ويحمل جواز سفر أو دفتر عائلة أردني، ويجوز في حالات استثنائية تعيين غير الأردنيين في الأردن، وأما الفروع الخارجية فيتم الالتزام بالقوانين المعمول بها في الخارج، كما إنه تقتضي الحاجة الى تعيين موظفين من جنسيات مختلفة.
٢. متمتعاً بالحقوق المدنية، وأن لا يقل عمره عن ثمانية عشر عاماً.
٣. لائقاً من الناحية الصحية.
٤. متمتعاً بحسن السيرة والسلوك، وغير محكوم عليها بجناية أو جنحة مخلة بالأخلاق العامة، ولشركة أن تتحقق من ذلك بالأسلوب الذي تراه مناسباً.
٥. حائزاً على الحد الأدنى من المؤهلات العلمية والخبرات العملية المطلوبة لشغل الوظيفة المرشح للتعيين بها.

عند تعيين الموظف في الشركة لأول مرة يكون تحت التجربة لمدة ثلاثة أشهر، ويجوز للشركة خلالها إنهاء خدمته دون إنذار أو مكافأة أو تعويض، ويصبح الموظف مثبتاً تلقائياً في الخدمة اعتباراً من تاريخ انقضاء فترة التجربة و التي تعتبر جزءاً من خدمة الموظف الفعلية عند تثبيته.

إذا أعيد استخدام شخص سبق له العمل في الشركة فيعامل معاملة المرشح للعمل لأول مرة، إلا إذا قرر المدير العام خلاف ذلك.

ب – موظفو الشركة ومؤهلاتهم كما هي بالتاريخ

المؤهل العلمي	٢٠٢٢/١٢/٣١			٢٠٢١/١٢/٣١		
	الأردن	الخارج	المجموع	الأردن	الخارج	المجموع
دكتوراه	١	—	١			
ماجستير	٥	٢	٧	٩	٢	١١
بكالوريوس	٩٨	٢٤	١٢٢	٩٦	٢٤	١٢٠
دبلوم	٣٤	٢	٣٦	٣٨	٢	٤٠
توجيهي	٢١	٤	٢٥	٣٥	٥	٤٠
أقل من توجيهي	٣٩	٢	٤١	٢١	٢	٢٣
المجموع	١٩٨	٣٤	٢٣٢	١٩٩	٣٥	٢٣٤

ملاحظة : يبلغ عدد عمال الصيانة والخدمات في بنيايات الشركة (١٩) موظفاً تضمنهم الجدول السابق.

ج – قامت الشركة خلال عام ٢٠٢٢م بإيفاد الموظفين إلى دورات تدريبية وتعليمية شملت المواضيع التالية :

العدد	
١٤	دورة غسيل الاموال
١	الاتجاهات الحديثه في ادارة المخاطر
١	مبادئ ادارة المخاطر والامثال
٣	منطق حوكمة الشركات ومبادئها
١	محاسبة التامين واعادة لتامين
١	البرنامج المتقدم في الامن السيبراني

١٠. المخاطر التي تتعرض الشركة لها

لا يوجد مخاطر من الممكن أن تتعرض الشركة لها خلال السنة المالية اللاحقة ولها تأثير مادي عليها.

١١. الإنجازات التي حققتها الشركة خلال السنة المالية

٢٠١٨	٢٠١٩	٢٠٢٠	٢٠٢١	٢٠٢٢	
٧٢,٩٠٠,٣٩٨	٦٨,٦٨٤,٩٠٤	٦٥,٠٣٥,٤٧٢	٦٨,٥٠٩,١٠٦	٨٠,٦٢٤,١١٠	إجمالي الأقساط المكتتبة
٤٠,٧٧٥,٦٥٨	٣٧,٠٦٢,٣٤٦	٣٣,٧٨٤,٠٩١	٣٢,٣٩٨,٣٩٧	٣٥,٤٠١,٤٦٨	صافي الأقساط المكتتبة
٣٠٠,٦٢٤	١,٣٢٠,٤٢٤	٦٠٣,١١٢	١,٤٩٤,٢١٦	١,١٩٧,٥٢٩	الدخل من الإستثمار
٤,٤٣٩,٩٩٢	٤,٩٤٩,٣٤٤	٤,٦٦٠,٠٢٧	٤,٧٠٣,٨٦١	٤,٩٧٣,٠٨٣	إيرادات أخرى
٤٥,٥١٦,٢٧٤	٤٣,٣٣٢,١١٤	٣٩,٠٤٧,٢٣٠	٣٨,٥٩٦,٤٧٤	٤١,٥٧٢,٠٨٠	إجمالي الإيرادات
٢٩,٧٤٢,٠٩٢	٢٥,٩٥١,٢٩١	٢٠,٥٨٥,٨٥٥	٢١,٧٧٥,٢٩٠	٢٣,٣٢٧,٥٩٤	صافي التعويضات المدفوعة
١٥,٧١٤,٥٠٣	١٥,٧٩٣,٠٩١	١٥,٤٢٢,٤١٩	١٥,٦٨١,٦٧٠	١٧,٦٤٢,٨٥٣	مصاريف أخرى
٤٥,٤٥٦,٥٩٥	٤١,٧٤٤,٣٨٢	٣٦,٠٠٨,٢٧٤	٣٧,٤٥٦,٩٦٠	٤٠,٩٧٠,٤٤٧	إجمالي المصاريف
٥٩,٦٧٩	١,٥٨٧,٧٣٢	٣,٠٣٨,٩٥٦	١,١٣٩,٥١٤	٦٠١,٦٣٣	الدخل قبل الضريبة
١١٥,٧٠٤	١,٤٧٠,٩١٢	٣,٠١١,٦٩٦	٨٧٦,٤٣٩	١٠,٧٠٥	صافي الدخل بعد الضريبة

نتائج أعمال فروع التأمين للسنة المالية ٢٠٢٢م

فرع البحري

بلغت الأقساط الصافية في هذا الفرع لهذه السنة مبلغ (١,٣٤٠) مليون دينار يقابلها (١,٥٤٩) مليون دينار للسنة السابقة، أما نسبة حصة الشركة من الادعاءات المدفوعة وتحت التسوية إلى حصة الشركة من الأقساط الصافية لهذه السنة فبلغت (٢٢,٨٪) يقابلها (١٧,٢٪) للسنة السابقة.

فرع الحريق و الحوادث العامة

بلغت الأقساط الصافية في هذا الفرع لهذه السنة مبلغ (١٧,٩٥٣) مليون دينار يقابلها (١٦,٣٢٣) مليون دينار للسنة السابقة، أما نسبة حصة الشركة من الادعاءات المدفوعة وتحت التسوية الى حصة الشركة من الأقساط الصافية لهذه السنة فبلغت (٧,٥٪) يقابلها (١٧,٩٪) للسنة السابقة.

فرع المركبات

بلغت الأقساط الصافية في هذا الفرع لهذه السنة مبلغ (٢٠,٥٣٩) مليون دينار يقابلها (١٦,٩٩٦) مليون دينار للسنة السابقة، أما نسبة حصة الشركة من الادعاءات المدفوعة وتحت التسوية الى حصة الشركة من الأقساط الصافية لهذه السنة فبلغت (٧٦,٤٪) يقابلها (٧٣,٨٪) للسنة السابقة.

فرع الحياة

بلغت الأقساط الصافية في هذا الفرع لهذه السنة مبلغ (٢٩,٩٢٠) مليون دينار يقابلها (٢٣,٠٩٦) مليون دينار للسنة السابقة، أما نسبة حصة الشركة من الادعاءات المدفوعة وتحت التسوية الى حصة الشركة من الأقساط الصافية لهذه السنة فبلغت (٥٨,١٪) يقابلها (٧٠,٦٪) للسنة السابقة.

فرع التأمين الصحي

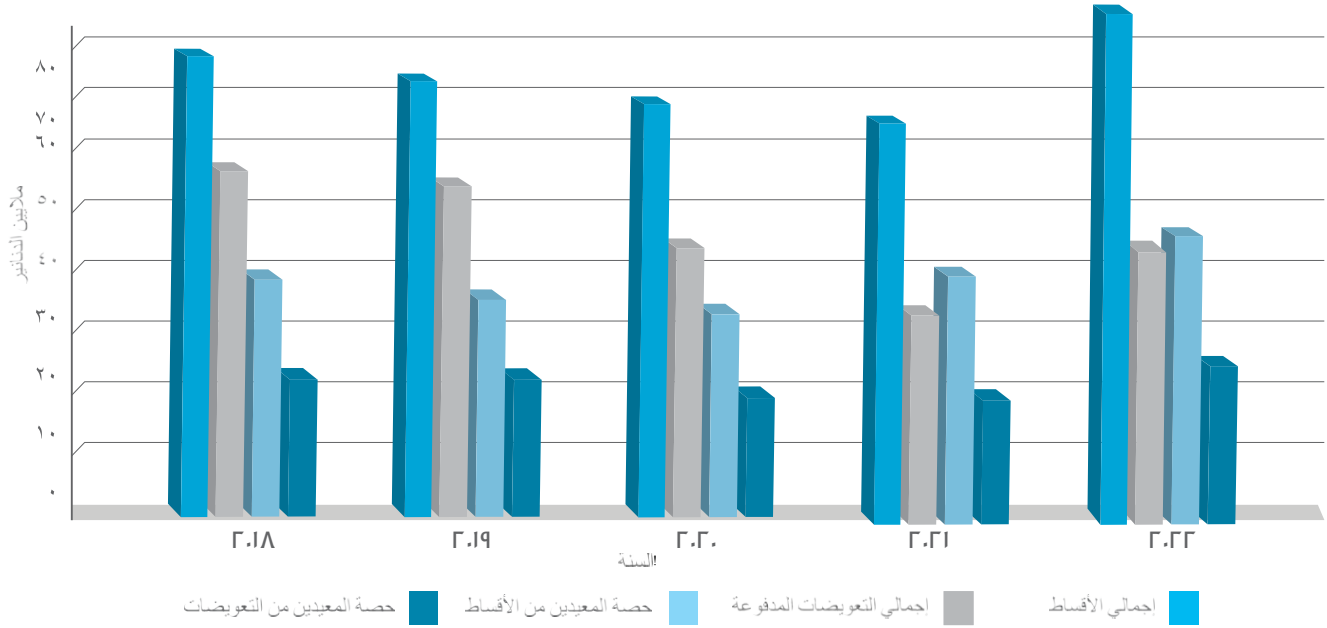
بلغت الأقساط الصافية في هذا الفرع لهذه السنة مبلغ (١٠,٨٧٢) مليون دينار يقابلها (١٠,٥٤٥) مليون دينار للسنة السابقة، أما نسبة حصة الشركة من الادعاءات المدفوعة وتحت التسوية الى حصة الشركة من الأقساط الصافية لهذه السنة فبلغت (٧٠,٧٪) يقابلها (٦٥,٨٪) للسنة السابقة.

التطورات الرئيسية في بنود الميزانية العمومية

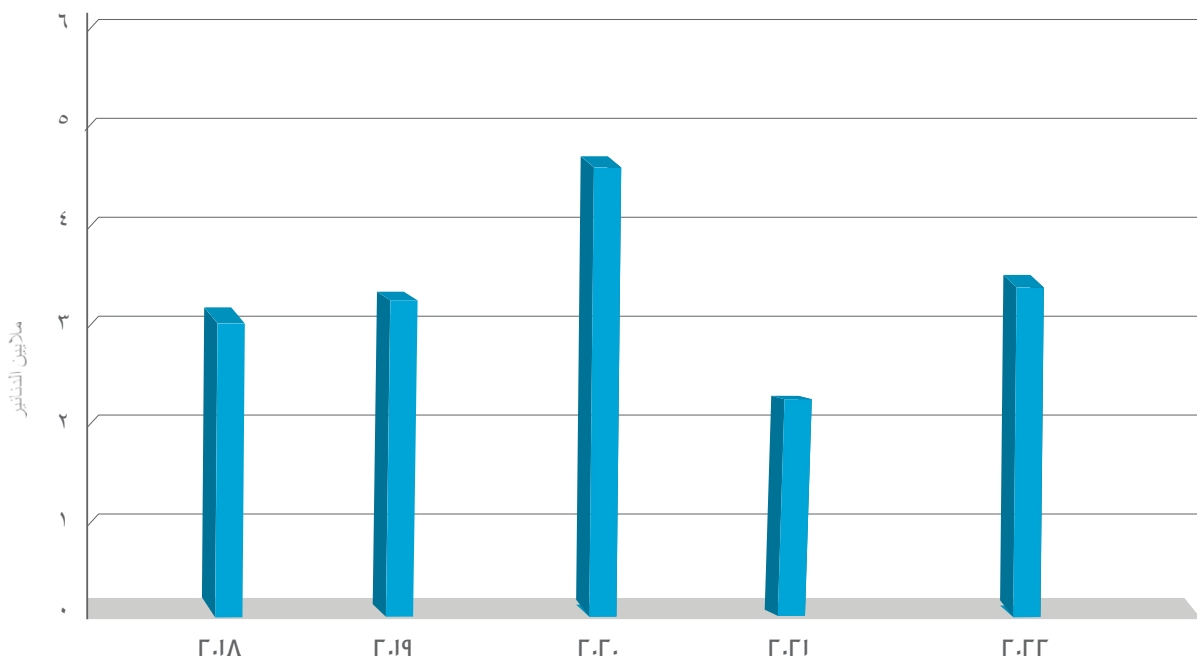
٢٠١٨	٢٠١٩	٢٠٢٠	٢٠٢١	٢٠٢٢	
٥٦,٩٤٢,٢٥٧	٥٥,٧٣٢,٨٩١	٥٣,٧٤٢,٣٢٣	٧٢,٨١٧,٥٤١	٦٠,٥٨٧,٠٥٨	الاستثمارات :
١٩,١٦١,٦٨٨	١٦,٣٥٨,٧٩٠	١٦,٣٩٨,٤٤٥	١٥,٥١٢,٨٨١	١٥,٥٨٧,٢٩٤	الاستثمارات العقارية
٣٧,٧٦٠,٢٨٠	٣٩,٣٨٨,٥٦٢	٣٧,٣٩٩,٣٣٩	٥٧,٣٠٤,٦٦٠	٤٤,٩٧٣,٠٢٥	الاستثمارات المالية
٢٠,٢٨٩	٤٥,٥٣٩	٤٤,٥٣٩	٣٥,٥٣٩	٢٦,٧٣٩	أخرى
٩٢,٣٢٢,٨٦٠	٨٩,٤٦٨,٨١١	٨٩,٧٠٦,٤٦٠	١٠٨,٣٠٨,٨٩٢	٩٣,٥٠٩,٣٦٥	مجموع الموجودات
٣٣,٦٧٦,٦٤٢	٣٦,٠٤٠,٧٤٢	٤٠,٠٠٣,٥٨٢	٥٠,٢٥٩,٥٢٣	٣٩,٦٧٨,٧٧٢	حقوق المساهمين

إجمالي الأقساط و التعويضات لمدة خمس سنوات

٢٠١٨	٢٠١٩	٢٠٢٠	٢٠٢١	٢٠٢٢	
٧٢,٩٠٠,٣٩٨	٦٨,٦٨٤,٩٠٤	٦٥,٠٣٥,٤٧٢	٦٨,٥٠٩,١٠٦	٨٠,٦٢٤,١١٠	إجمالي الأقساط المكتتبة
٣٤,٣٣٩,٣١٧	٣٢,٦٣٧,٠٤٨	٣٣,٠٣٠,٩٦٢	٣٦,٣٤٦,٠٠٨	٤٢,٧٩٧,٠١٥	حصة المعيددين من الأقساط
٥٣,٧٣٨,٩٥٨	٤٣,٩١٧,١٣١	٣٩,٦٢٨,٥٤٠	٤٧,٩٠٣,٠١٥	٤٧,٥٤٤,٧٦٦	إجمالي التعويضات المدفوعة
٢٤,٢٢٦,٧٥٢	١٨,٠١١,٨٩٩	١٩,١٨٤,٥٩١	٢٦,١٩٥,٥٤٣	٢٤,٣٠٣,١٠٩	حصة المعيددين من التعويضات

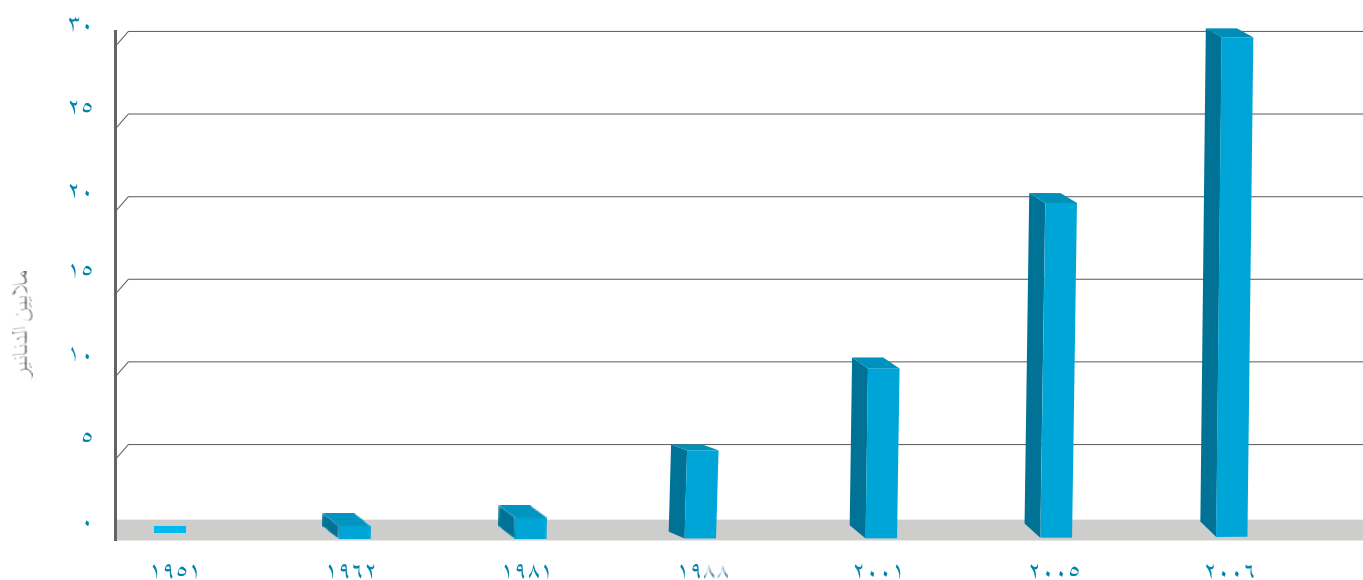


٢٠١٨	٢٠١٩	٢٠٢٠	٢٠٢١	٢٠٢٢	
٣,٠٤٨,٩٦٧	٣,٢٢٤,٠٢٣	٤,٦٨٧,٩٠٥	٢,١٩٩,٦٩٣	٣,٣٥٨,٢٠٥	الأرباح الفنية



١٢. تطور رأس المال

١٩٥١	١٩٦٢	١٩٨١	١٩٨٨	٢٠٠١	٢٠٠٥	٢٠٠٦	رأس المال
١٠٠,٠٠٠	٤٠٠,٠٠٠	١,١٠٠,٠٠٠	٥,٠٠٠,٠٠٠	١٠,٠٠٠,٠٠٠	٢٠,٠٠٠,٠٠٠	٣٠,٠٠٠,٠٠٠	



١٣. لا يوجد أي تأثير مالي لعمليات ذات طبيعة غير متكررة حدثت خلال السنة المالية ولا تدخل ضمن نشاط الشركة الرئيسي.

١٤. السلسلة الزمنية للأرباح أو الخسائر المحققة و الأرباح الموزعة و صافي حقوق المساهمين وأسعار الأوراق المالية.

٢٠١٨ دينار	٢٠١٩ دينار	٢٠٢٠ دينار	٢٠٢١ دينار	٢٠٢٢ دينار	
١١٥,٧٠٤	١,٤٧٠,٩١٢	٣,٠١١,٦٩٦	٨٧٦,٤٣٩	١٠,٧٠٥	الأرباح المحققة
-	-	-	-	١,٢٠٠,٠٠٠	الأرباح الموزعة *
-	-	-	-	%٤	نسبة الأرباح الموزعة *
٣٣,٦٧٦,٦٤٢	٣٦,٠٤٠,٧٤٢	٤٠,٠٠٣,٥٨٢	٥٠,٢٥٩,٥٢٣	٣٩,٦٧٨,٧٧٢	صافي حقوق المساهمين
٢,٧٣٠	٢,٧٣٠	١,٧٩٠	١,٤٢٠	١,٣٢٠	أسعار الأوراق المالية

* الأرباح المقترح توزيعها لعام ٢٠٢٢ خاضعة لموافقة البنك المركزي الأردني والهيئة العامة

١٥. النسب و المؤشرات المالية

٢٠٢١	٢٠٢٢	
٣,٢٪	٢,٢٪	نسبة العائد على معدل الاستثمار
١,٩٪	٠,٢٪	نسبة العائد على معدل حقوق المساهمين
١,٣٪	٠,١٪	صافي الربح بعد المخصصات / إجمالي الأقساط المكتتبة
٩,٦٪	٨,٨٪	المصاريف الإدارية و العمومية / إجمالي الأقساط المكتتبة
٠,٩٪	٠,١٪	نسبة العائد على معدل الموجودات
٢,٩٪	٠,٠٠٤٪	حصة الأسهم من الربح

١٦. بلغت أتعاب مدققي الحسابات لهذا العام في الأردن (٥٧,٩٦٨) ديناراً، وفي الفروع الخارجية (٧٤,٨٩٧) ديناراً.

١٧. أ - عدد الأسهم المملوكة لأعضاء مجلس الإدارة وأقاربهم كما في ٢٠٢٢/١٢/٣١ م

اسم عضو مجلس الإدارة	الجنسية	عدد الأسهم المملوكة	الأسهم المملوكة للأقارب	مجموع الأسهم	تاريخ ابتداء العضوية	تاريخ انتهاء العضوية
شركة التنقيب للصناعات الانشائية ويمثلها السيد عثمان محمد علي بدير	أردني	١٤,٣٢٢ ٩,٢٣٦,٧٥٤	-	٩,٢٥١,٠٧٦	٢٠٢١/٤/٢٨	٢٠٢٥/٤/٢٨
السيدة هدى محمد علي عثمان بدير	أردني	٣٨٦,٢٠٣	-	٣٨٦,٢٠٣	٢٠٢١/٤/٢٨	٢٠٢٥/٤/٢٨
السيدة هدى جودت شعشاعة	أردني	٥٥٣,٤١١	-	٥٥٣,٤١١	٢٠٢١/٤/٢٨	٢٠٢٥/٤/٢٨
الشركة التجارية الأردنية ويمثلها السيد شحادة شحادة سلامة الطوال	أردني	١٤,٨٣٦ ٥٠٨,٤٩٧	-	٥٢٣,٣٣٣	٢٠٢١/٤/٢٨	٢٠٢٥/٤/٢٨
الاستاذ كمال غريب عبد الرحمن البكري	أردني	٥٧٥	-	٥٧٥	٢٠٢١/٤/٢٨	٢٠٢٥/٤/٢٨
شركة ميونخ لإعادة التأمين ويمثلها السيد بيرند كون لغاية ٢٠٢٢/٨/١٠	ألماني	٣,٠٠٠,٠٠٠	-	٣,٠٠٠,٠٠٠	٢٠٢١/٤/٢٨	٢٠٢٥/٤/٢٨
السيد سمير محمد عبد الرحمن ماضي	أردني	١٩٤,٢٣٦	-	١٩٤,٢٣٦	٢٠٢١/٤/٢٨	٢٠٢٥/٤/٢٨
شركة التموير والتجارة العربية ويمثلها السيد محمد مظهر غناب	أردني	٣,٠١٨	-	٣,٠١٨	٢٠٢١/٤/٢٨	٢٠٢٥/٤/٢٨
شركة اثمار للتزويد ويمثلها السيد سمير اميل فرح	أردني	٣,٠٠٠ ١٠٠	-	٣,٠٠٠ ١٠٠	٢٠٢١/٤/٢٨	٢٠٢٥/٤/٢٨
السيد محمود عثمان بدير	أردني	٦,٥٨٦	-	٦,٥٨٦	٢٠٢١/٤/٢٨	٢٠٢٥/٤/٢٨
السيد سامي كمال عصفور	أردني	٥,٠٠٠	-	٥,٠٠٠	٢٠٢١/٤/٢٨	٢٠٢٥/٤/٢٨
المجموع		١٣,٩٢٦,٥٣٨		١٣,٩٢٦,٥٣٨		

* لا يوجد شركات مسيطر عليها من قبل أشخاص الإدارة العليا و أي من أقاربهم

عدد الأسهم المملوكة لأعضاء مجلس الإدارة وأقاربهم كما في ٢٠٢١/١٢/٣١م

اسم عضو مجلس الإدارة	الجنسية	عدد الأسهم المملوكة	الأسهم المملوكة للأقارب	مجموع الأسهم	تاريخ ابتداء العضوية	تاريخ انتهاء العضوية
شركة التنقيب للصناعات الانشائية ويمثلها السيد عثمان محمد علي بدير	أردني	١٤,٣٢٢ ٩,٢٣٦,٧٥٤	-	٩,٢٥١,٠٧٦	٢٠٢١/٤/٢٨	٢٠٢٥/٤/٢٨
السيدة هدى محمد علي عثمان بدير	أردني	٣٨٦,٢٠٣	-	٣٨٦,٢٠٣	٢٠٢١/٤/٢٨	٢٠٢٥/٤/٢٨
السيدة هدى جودت شعشاعة	أردني	٥٥٣,٤١١	-	٥٥٣,٤١١	٢٠٢١/٤/٢٨	٢٠٢٥/٤/٢٨
الشركة التجارية الأردنية ويمثلها السيد شحادة شحادة سلامة الطوال	أردني	١٤,٨٣٦ ٥٠٨,٤٩٧	-	٥٢٣,٣٣٣	٢٠٢١/٤/٢٨	٢٠٢٥/٤/٢٨
الاستاذ كمال غريب عبد الرحمن البكري	أردني	٥٧٥	-	٥٧٥	٢٠٢١/٤/٢٨	٢٠٢٥/٤/٢٨
شركة ميونخ لإعادة التأمين ويمثلها السيد بيرند كون	ألماني	٣,٠٠٠,٠٠٠	-	٣,٠٠٠,٠٠٠	٢٠٢١/٤/٢٨	٢٠٢٥/٤/٢٨
السيد سمير محمد عبد الرحمن ماضي	أردني	١٩٤,٢٣٦	-	١٩٤,٢٣٦	٢٠٢١/٤/٢٨	٢٠٢٥/٤/٢٨
شركة التمويل والتجارة العربية ويمثلها السيد محمد مظهر عناب	أردني	٣,٠١٨	-	٣,٠١٨	٢٠٢١/٤/٢٨	٢٠٢٥/٤/٢٨
شركة اثمار للتزويد ويمثلها السيد سمير اميل فرح	أردني	٣,٠٠٠ ١٠٠	-	٣,٠٠٠ ١٠٠	٢٠٢١/٤/٢٨	٢٠٢٥/٤/٢٨
السيد محمود عثمان بدير	أردني	٦,٥٨٦	-	٦,٥٨٦	٢٠٢١/٤/٢٨	٢٠٢٥/٤/٢٨
السيد سامي كمال عصفور	أردني	٥,٠٠٠	-	٥,٠٠٠	٢٠٢١/٤/٢٨	٢٠٢٥/٤/٢٨
المجموع		١٣,٩٢٦,٥٣٨		١٣,٩٢٦,٥٣٨		

* لا يوجد شركات مسيطر عليها من قبل أشخاص الإدارة العليا و أي من أقاربهم

١٧ ب - بيان عدد الأوراق المالية المصدرة من قبل الشركة و المملوكة من قبل أي من أشخاص الإدارة العليا ذوي السلطة التنفيذية وأقاربهم كما في ٢٠٢٢/١٢/٣١

الاسم	المنصب / الصلة	الجنسية	عدد الأوراق المالية المملوكة		
			للموظف	للاقارب	المجموع
السيد جواد محمد خير الدين جنب	المدير العام	أردني	-	-	-
السيد مازن ايهم النمري	نائب المدير العام	أردني	٧٠٠	-	٧٠٠
السيد مصطفى محمد دحبور	نائب المدير العام للشؤون المالية والإدارية	أردني	٥٥٠	-	٥٥٠
السيد بسام أحمد مصطفى عبد الرحمن	مساعد المدير العام للشؤون تأمينات الحياة	أردني	-	-	-
السيد عدنان محمد رشيد ابو شقرة	مساعد المدير العام للشؤون التأمين الصحي	أردني	-	-	-
السيد اياد منير البلبيسي	مدير الدائرة المالية	أردني	-	-	-
السيد معتصم محمد علي العيسى	مدير دائرة التدقيق الداخلي	أردني	-	-	-
		المجموع	١٠,٠٠٣	-	١٠,٠٠٣

* لا يوجد شركات مسيطر عليها من قبل أشخاص الإدارة العليا و أي من أقاربهم

١٧ ج - بيان عدد الأوراق المالية المصدرة من قبل الشركة و المملوكة من قبل أي من أشخاص الإدارة العليا ذوي السلطة التنفيذية وأقاربهم كما في ٢٠٢١/١٢/٣١

الاسم	المنصب / الصلة	الجنسية	عدد الأوراق المالية المملوكة		
			للموظف	للأقارب	المجموع
السيد عماد محمد عبد الخالق	المدير العام	المانني	٨,٧٥٣	-	٨,٧٥٣
السيد مصطفى محمد دحبور	نائب المدير العام للشؤون المالية والإدارية	أردني	٥٥٠	-	٥٥٠
السيد جواد محمد خير الدين جنب	نائب المدير العام للشؤون الفنية / الفروع الخارجية	أردني	-	-	-
السيد مازن أيهم النمري	نائب المدير العام للشؤون لدايرتي الحياة والصحي	أردني	٧٠٠	-	٧٠٠
السيد بسام أحمد مصطفى عبد الرحمن	مساعد المدير العام للشؤون تأمينات الحياة	أردني	-	-	-
السيد عدنان محمد رشيد أبو شقرة	مساعد المدير العام للشؤون التأمين الصحي	أردني	-	-	-
السيد اياد منير البلبيسي	مدير الدائرة المالية	أردني	-	-	-
السيد معتصم محمد علي العيسى	مدير دائرة التدقيق الداخلي	أردني	-	-	-
		المجموع	١٠,٠٠٣	-	١٠,٠٠٣

* لا يوجد شركات مسيطر عليها من قبل أشخاص الإدارة العليا و أي من أقاربهم

١٨ أ - بيان بأسماء أعضاء مجلس الإدارة و المبالغ المدفوعة لهم خلال السنة المالية ٢٠٢٢م

المجموع	بدل تنقلات وسفريات	بدل أتعاب مجلس الادارة	المنصب	
٦٧,٦٣٠	١٢,٦٣٠	٥٥,٠٠٠	رئيس مجلس الإدارة	شركة التنقيب للصناعات الإنشائية ويمثلها السيد عثمان «محمد علي» بدير
١٧,٠٠٠	١٢,٠٠٠	٥,٠٠٠	نائب رئيس مجلس الإدارة	السيدة هدى «محمد علي» بدير
١٧,٠٠٠	١٢,٠٠٠	٥,٠٠٠	عضو	السيد سامي كمال عصفور
١٧,٠٠٠	١٢,٠٠٠	٥,٠٠٠	عضو	الشركة التجارية الاردنية ويمثلها السيد شحادة شحادة الطوال
١٧,٠٠٠	١٢,٠٠٠	٥,٠٠٠	عضو	شركة إثمار للتزويد ويمثلها السيد سمير أميل فرح
١٧,٠٠٠	١٢,٠٠٠	٥,٠٠٠	عضو	الأستاذ كمال غريب البكري
١٧,٠٠٠	١٢,٠٠٠	٥,٠٠٠	عضو	شركة ميونخ لإعادة التأمين ويمثلها السيد بيرند كون
١٧,٠٠٠	١٢,٠٠٠	٥,٠٠٠	عضو	السيد سميح محمد ماضي
١٧,٠٠٠	١٢,٠٠٠	٥,٠٠٠	عضو	السيدة هدى جودت شعشاعة
١٧,٠٠٠	١٢,٠٠٠	٥,٠٠٠	عضو	شركة التموين للتجارة العربية ويمثلها السيد محمد مظهر عناب
١٧,٠٠٠	١٢,٠٠٠	٥,٠٠٠	عضو	السيد محمود عثمان بدير
٢٣٧,٦٣٠	١٣٢,٦٣٠	١٠٥,٠٠٠		المجموع

١٨ ب - بلغت الرواتب والمكافآت والمنافع لإدارة التنفيذية للشركة لعام ٢٠٢٢م

الاسم	الوظيفة	المؤهل العلمي	الخبرة العملية	تاريخ الميلاد	الرواتب	المكافآت	بدلات السفر	بدل تنقلات	المجموع
السيد جواد محمد خير جنب	المدير العام اعتباراً من ٢٠٢٢/٨/١	بكالوريوس إنجليزي / إدارة أعمال	٢٩ سنة	١٩٦٨	١٦٩,٩٦٥	-	٤٢٦	٢,١٠٠	١٧٢,٤٩١
السيد مازن أيهم النمري	نائب المدير العام اعتباراً من ٢٠٢٢/٨/١	بكالوريوس علوم سياسية	٢٣ سنة	١٩٧٥	١٤٢,٠٤٠	-	-	٢,١٠٠	١٤٤,١٩٠
السيد مصطفى محمد دحبور	نائب المدير العام للشؤون المالية والإدارية / أمين سر مجلس الإدارة	بكالوريوس محاسبة	٤٩ سنة	١٩٤٩	١٣٥,٦٠٦	-	-	٢,٤٠٠	١٣٨,٠٠٦
السيد عماد عبد الخالق	المدير العام ٢٠٢٢/٤/٣٠	بكالوريوس رياضيات	٣٤ سنة	١٩٦٣	١٢٢,٦٨٣	١٠٠,٠٠	٨٨٨	-	٢٣٣,٥٧١
السيد بسام أحمد مصطفى عبد الرحمن	مساعد المدير العام لشؤون تأمينات الحياة	دبلوم محاسبة وإدارة أعمال	٣٩ سنة	١٩٦٠	٦٠,٦٧٨	-	-	٢,٤٠٠	٦٣,٠٧٨
السيد عدنان محمد رشيد أبو شقرة	مساعد المدير العام لشؤون التأمين الصحي	بكالوريوس تجارة	٣٧ سنة	١٩٦٤	٤٦,٥٥٨	-	-	٢,٤٠٠	٤٨,٩٥٨
السيد اياد منير البلبيسي	مدير الدائرة المالية	بكالوريوس محاسبة	٢٧ سنة	١٩٧٠	٥١,٩٠٧	-	-	١,٨٠٠	٥٣,٧٠٧
السيد معتصم علي العيسى	مدير دائرة التدقيق الداخلي	ماجستير محاسبة	٢٢ سنة	١٩٧٧	٣٤,٩٢٨	-	٩٢٣	-	٣٥,٨٥١
			المجموع		٧٧٤,٤١٥	١٠٠,٠٠٠	٣,٢٢٧	١,٣٢٠	٨٨٩,٨٥٢

١٩. بلغت التبرعات المدفوعة لهذا العام ١١,٤١٥ ديناراً موزعة كما يلي :

البيان	المجموع
جمعية السلط الخيرية	٥٠٠
المجلس العشائري الشركسي	٥,٠٠٠
جمعية الفيحاء الخيرية	٢,٠٠٠
صندوق مساعدة الطلبة	٣٠٠
الجمعية الأردنية للوقاية من حوادث الطرق	١,٢٦٠
تبرعات جمعيات متفرقة	١,٠٠٠
أخرى	١,٣٥٥
المجموع	١١,٤١٥

٢٠. لم تعقد الشركة خلال الفترة أية عقود أو مشاريع مع أعضاء مجلس الإدارة أو المدير العام أو أي موظف باستثناء إصدار بوالص التأمين لممتلكاتهم، وهذا يدخل ضمن نشاط الشركة الرئيسي، ولا يوجد للشركة شركات تابعة أو شقيقة أو حليفة.

٢١. أ- تساهم الشركة بأشكال مختلفة في دعم المؤسسات التي تعمل على خدمة البيئة ولا يوجد أي مخلفات ناتجة عن نشاطاتها التأمينية لها تأثير سلبي على البيئة.

ب- تقوم الشركة بخدمة المجتمع المحلي من خلال المساهمة في رعاية البرامج الثقافية والرياضية للهيئات الخيرية والمؤسسات الوطنية العاملة في المملكة.



القوائم المالية

2022

قائمة المركز المالي

قائمة (أ)

الموجودات	إيضاح	٣١ كانون الأول	
		٢٠٢٢	٢٠٢١
		دينار	دينار
ودائع لدى البنوك	٣	٢٢,٢٠٧,٣٤٧	٢٦,٦٥٤,١٦٤
موجودات مالية بالقيمة العادلة من خلال قائمة الأرباح أو الخسائر	٤	٢,٨٤٨,٢٨٤	٢,٧٤٨,٨٨١
موجودات مالية بالقيمة العادلة من خلال قائمة الدخل الشامل	٥	١٩,٩١٧,٣٩٤	٢٧,٨٦٦,٠٧٦
استثمارات عقارية	٦	١٥,٥٨٧,٢٩٤	١٥,٥١٢,٨٨١
قروض حملة بوالص الحياة	٧	٢٦,٧٣٩	٣٥,٥٣٩
مجموع الاستثمارات		٦٠,٥٨٧,٠٥٨	٧٢,٨١٧,٥٤١
نقد في الصندوق ولدى البنوك	٨	٤,٧١٦,٣٢٦	٣,٥٣٦,٤٧٨
أوراق القبض وشيكات برسم التحصيل - بالصادفي	٩	١,٩٦٣,٧١٠	٣,٠٧٥,٥٨٣
المدينون - بالصادفي	١٠	١٥,٥٢٣,٦٥٩	١٦,٤١٥,٠٦٣
ذمم معيدي التأمين المدينة - بالصادفي	١١	٤,٠٣١,٢٢٢	٥,٨٣١,٠٤٤
موجودات ضريبية مؤجلة	١٢/د	٢,٨٠٢,٣٩٩	٢,٨٤٤,٥٥٥
صافي ممتلكات ومعدات	١٣	١,٠٦٦,٨٨٧	٩٩٠,٣٧٤
صافي موجودات غير ملموسة	١٤	٣٤١,٥٧٩	٢٣٩,٨٩٥
موجودات أخرى	١٥	٢,٤٧٦,٥٢٥	٢,٥٥٨,٣٥٩
مجموع الموجودات		٩٣,٥٠٩,٣٦٥	١٠٨,٣٠٨,٨٩٢

المطلوبات وحقوق المساهمين

المطلوبات	إيضاح	٣١ كانون الأول	
		٢٠٢٢	٢٠٢١
		دينار	دينار
المطلوبات وحقوق المساهمين			
صافي مخصص الاقساط غير المكتسبة		١٣,٣٩٥,٥٥٧	١١,٣٦٥,٨٥٧
صافي مخصص الادعاءات		١٦,٤٥٠,٦٢٧	١٥,٦٢٢,٦٣٦
صافي المخصص الحسابي	١٦	١,٥٩٩,٦٣٣	١,٤١٧,٩١٩
مخصص العجز بالاقتساط		٢٩٧,٣٩٠	٨٣,١٧٦
مجموع مطلوبات عقود التأمين		٣١,٧٤٣,٢٠٧	٢٨,٤٨٩,٥٨٨
بنوك دائنة	١٧	٩,٠٥٠,٥٤٩	١٧,٧٦٣,٥٣٤
دائنون	١٨	٢,٦٩١,١٩٥	٣,١٢٩,٠٢٣
ذمم معيدي التأمين الدائنة	١٩	٧,٥٣٤,٤٨٦	٥,٢٥٤,١٦٥
مخصصات مختلفة	٢٠	١,٢١٠,٧٠١	١,١٧٤,١٩٣
مخصص ضريبة الدخل	١٢/أ	٦٢٧,٥٢٤	٨٥,٠٢١
مطلوبات ضريبية مؤجلة	١٢/د	٢٧٤,٩٨٢	١,٤٤٦,٧٩٨
مطلوبات أخرى	٢١	٦٩٧,٩٤٩	٧٠٧,٠٤٧
مجموع المطلوبات		٥٣,٨٣٠,٥٩٣	٥٨,٠٤٩,٣٦٩
حقوق المساهمين			
رأس المال المدفوع	٢٢	٣٠,٠٠٠,٠٠٠	٣٠,٠٠٠,٠٠٠
احتياطي اجباري	٢٣	٧,٥٠٠,٠٠٠	٧,٥٠٠,٠٠٠
إحتياطي تقييم موجودات مالية	٢٤	(٤,٣٧٤,٧٠١)	٦,٨٢٣,٢٥٨
الأرباح المدورة	٢٥	٦,٥٥٣,٤٧٣	٥,٩٣٦,٢٦٥
مجموع حقوق المساهمين		٣٩,٦٧٨,٧٧٢	٥٠,٢٥٩,٥٢٣
مجموع المطلوبات وحقوق المساهمين		٩٣,٥٠٩,٣٦٥	١٠٨,٣٠٨,٨٩٢

نائب رئيس مجلس الإدارة

هدى «محمدعلي» بدير

رئيس مجلس الإدارة

عثمان «محمدعلي» بدير

قائمة الأرباح أو الخسائر

قائمة (ب)

الإيرادات :	إيضاح	للسنة المنتهية في ٣١ كانون الأول	
		٢٠٢٢	٢٠٢١
		دينار	دينار
إجمالي الأقساط المكتتبة - التأمينات العامة		٥٠,٧٠٣,٩٨٥	٤٥,٤١٢,٨٠٥
إجمالي الأقساط المكتتبة - الحياة		٢٩,٩٢٠,١٢٥	٢٣,٠٩٦,٣٠١
بطرح : حصة معيدي التأمين - التأمينات العامة		(٢٣,١٤٣,٤٢٩)	(٢١,٤١١,٤٦٧)
حصة معيدي التأمينات - الحياة		(١٩,٦٥٣,٥٨٦)	(١٤,٩٣٤,٥٤١)
صافي الأقساط المكتتبة		٣٧,٨٢٧,٠٩٥	٣٢,١٦٣,٠٩٨
صافي التغير في مخصص الأقساط غير المكتتبة		(٢,٠٢٩,٧٠٠)	١٥٠,٦٢٩
صافي التغير في المخصص الحسابي		(١٨١,٧١٤)	٥٤,٣٠٧
صافي التغير في مخصص العجز بالأقساط		(٢١٤,٢١٣)	٣٠,٣٦٣
صافي إيرادات الأقساط المتحققة		٣٥,٤٠١,٤٦٨	٣٢,٣٩٨,٣٩٧
إيرادات العمولات		٢,٥٠٦,٠٦٢	٢,٢٣٧,٦٥٦
بدل خدمة اصدار وثائق تأمين		١,٧٤١,٨٢٦	١,٥٢٧,٧٨٨
قوائد دائنة	٢٦	٣٩١,٣٦٦	٢٤٩,٤٨٩
صافي أرباح الموجودات المالية والاستثمارات	٢٧	١,١٩٧,٥٢٩	١,٥١٨,٢١٦
إيرادات أخرى بالصافي	٢٨	٣٣٣,٨٢٩	٦٨٨,٩٢٨
مجموع الإيرادات		٤١,٥٧٢,٠٨٠	٣٨,٦٢٠,٤٧٤
التعويضات والخسائر والمصاريف :			
التعويضات المدفوعة		٥٢,٠٨٤,٨٢٨	٥١,٨٦٥,١٣٣
بطرح : المستندات		(٤,٥٤٠,٠٦٢)	(٣,٩٦٢,١١٨)
حصة معيدي التأمين		(٢٤,٣٠٣,١٠٩)	(٢٦,١٩٥,٥٤٣)
يضاف : استحقاق وتصفيات البوالص		٨٥,٩٣٧	٦٧,٨١٨
صافي التعويضات المدفوعة		٢٣,٣٢٧,٥٩٤	٢١,٧٧٥,٢٩٠
صافي التغير في مخصص الادعاءات		٨٢٧,٩٩١	٧١٨,٧٥٤
نفقات موظفين موزعة	٣٠	٤,٤١٧,٦٠٥	٤,٢٤٣,٠٩٩
مصاريف إدارية وعمومية موزعة	٣١	٢,٦٤١,٨٧٤	٢,٣٥٥,٨١١
أقساط فائض الخسارة		٦٦٩,٦٣١	٦٠٣,٢١٤
تكاليف اقتناء بوالص		٣,٠٠٨,٢٠٥	٣,١١٦,١٠٩
مصاريف أخرى خاصة بالإكتتابات		١,٨٥٩,٩٠٨	١,٥٢٤,٣١٥
صافي عبء التعويضات		٣٦,٧٥٢,٨٠٧	٣٤,٣٣٦,٥٩٢
نفقات الموظفين غير الموزعة	٣٠	٧٩٠,٠٧٥	٧٤٩,٤٩٣
استهلاكات واطفاءات		٣٤٧,٥١٩	٢٨٨,١٦٦
مصاريف إدارية وعمومية غير موزعة	٣١	٤٣٤,٥٩٧	٤٦٢,٦٧٦
مخصص (وفر) خسائر التمنية متوقعة - صافي	١١ و ١٠	١,٢٧٦,٦٠٠	١٤,٣٥٥
مصاريف وفوائد بنكية		١,٢٣٧,٣٨٢	١,٤٧٩,٦٢١
مصاريف أخرى	٣٢	١٣١,٤٦٧	١٥٠,٠٥٦
إجمالي المصروفات		٤,٢١٧,٦٤٠	٣,١٤٤,٣٦٧
الربح للسنة قبل الضريبة - قائمة (هـ)		٦٠١,٦٣٣	١,١٣٩,٥١٥
(مصرف) ضريبة الدخل	١٢/ب	(٥٩٠,٩٢٨)	(٢٦٣,٠٧٦)
الربح للسنة - قائمة (ج) و(د)		١٠,٧٠٥	٨٧٦,٤٣٩
حصة السهم من الربح للسنة (أساسي ومخفض)	٣٣	-/٠٠٠٤	-/٠٢٩

قائمة الدخل الشامل

قائمة (ج)

	للسنة المنتهية في ٣١ كانون الأول	
	٢٠٢٢	٢٠٢١
	دينار	دينار
الربح للسنة - قائمة (ب)	١٠,٧٠٥	٨٧٦,٤٣٩
بنود قائمة الدخل الشامل الآخر		
بنود غير قابلة للتحويل لاحقاً لقائمة الأرباح أو الخسارة :		
التغير في احتياطي القيمة العادلة - صافي بعد الضريبة	(١١,١٩٧,٩٥٩)	٩,٥٥٩,٥١١
أرباح بيع موجودات مالية بالقيمة العادلة من خلال قائمة الدخل الشامل	٦٠٦,٥٠٣	١٩,٩٩١
مجموع بنود قائمة الدخل الشامل الآخر	(١٠,٥٩١,٤٥٦)	٩,٥٧٩,٥٠٢
إجمالي الدخل الشامل للسنة - قائمة (د)	(١٠,٥٨٠,٧٥١)	١٠,٤٥٥,٩٤١

قائمة التغيرات في حقوق المساهمين

قائمة (د)

رأس المال المدفوع	إحتياطي إحتياطي إجباري	إحتياطي تقييم موجودات مالية	الأرباح الم—دورة			
			متحققة	غير متحققة	المجموع	
دينار	دينار	دينار	دينار	دينار	دينار	
						للسنة المنتهية في ٣١ كانون الأول ٢٠٢٢
٣٠,٠٠٠,٠٠٠	٧,٥٠٠,٠٠٠	٦,٨٢٣,٢٥٨	٤,٤١٥,٦٢٣	١,٥٢٠,٦٤٢	٥,٩٣٦,٢٦٥	٥٠,٢٥٩,٥٢٣
-	-	-	١٠,٧٠٥	-	١٠,٧٠٥	١٠,٧٠٥
-	-	(١١,١٩٧,٩٥٩)	٦٠٦,٥٠٣	-	٦٠٦,٥٠٣	(١٠,٥٩١,٤٥٦)
-	-	(١١,١٩٧,٩٥٩)	٦١٧,٢٠٨	-	٦١٧,٢٠٨	١٠,٥٨٠,٧٥١
٣٠,٠٠٠,٠٠٠	٧,٥٠٠,٠٠٠	(٤,٣٧٤,٧٠١)	٥,٠٣٢,٨٣١	١,٥٢٠,٦٤٢	٦,٥٥٣,٤٧٣	٣٩,٦٧٨,٧٧٢
						للسنة المنتهية في ٣١ كانون الأول ٢٠٢١
٣٠,٠٠٠,٠٠٠	٧,٥٠٠,٠٠٠	(٢,٧٣٦,٢٥٣)	٣,٧١٩,١٩٣	١,٥٢٠,٦٤٢	٥,٢٣٩,٨٣٥	٤٠,٠٠٣,٥٨٢
-	-	-	(٢٠٠,٠٠٠)	-	(٢٠٠,٠٠٠)	(٢٠٠,٠٠٠)
٣٠,٠٠٠,٠٠٠	٧,٥٠٠,٠٠٠	(٢,٧٣٦,٢٥٣)	٣,٥١٩,١٩٣	١,٥٢٠,٦٤٢	٥,٠٣٩,٨٣٥	٣٩,٨٠٣,٥٨٢
-	-	-	٨٧٦,٤٣٩	-	٨٧٦,٤٣٩	٨٧٦,٤٣٩
-	-	٩,٥٥٩,٥١١	١٩,٩٩١	-	١٩,٩٩١	٩,٥٧٩,٥٠٢
-	-	٩,٥٥٩,٥١١	٨٩٦,٤٣٠	-	٨٩٦,٤٣٠	١٠,٤٥٥,٩٤١
٣٠,٠٠٠,٠٠٠	٧,٥٠٠,٠٠٠	(٦,٨٢٣,٢٥٨)	٤,٤١٥,٦٢٣	١,٥٢٠,٦٤٢	٥,٩٣٦,٢٦٥	٥٠,٢٥٩,٥٢٣

أ- يشمل رصيد الأرباح المدورة ٢,١١٨,٧١٣ دينار كما في ٣١ كانون الأول ٢٠٢٢ يمثل منافع ضريبية مؤجلة (٢,٢٢٢,٦٤٣) دينار كما في ٣١ كانون الأول ٢٠٢١،

ب- يشمل رصيد الأرباح المدورة دينار كما في ٣١ كانون الأول ٢٠٢٢ يمثل أثر التطبيق المبكر للمعيار الدولي للتقارير المالية رقم (٩) والذي يمثل فروقات إعادة تقييم يحظر التصرف به لحين تحقيقه وذلك بموجب تعليمات هيئة الأوراق المالية،

ج- يشمل رصيد الأرباح المدورة مبلغ ٣,١٣١,٨٧٠ دينار كما في ٣١ كانون الأول ٢٠٢٢ والذي يمثل الفرق ما بين العجز في احتياطي القيمة العادلة بمبلغ ٤,٣٧٤,٧٠١ دينار وأثر التطبيق المبكر للمعيار الدولي للتقارير المالية رقم (٩) بمبلغ ١,٢٤٢,٨٣١ دينار والذي يمثل فروقات إعادة تقييم يحظر التصرف به لحين تحقيقه وذلك بموجب تعليمات هيئة الأوراق المالية.

قائمة التدفقات النقدية

قائمة (هـ)

٣١ كانون الأول ٢٠٢١	٣١ كانون الأول ٢٠٢٢	إيضاحات	
دينار	دينار		
			التدفقات النقدية من الأنشطة التشغيلية:
١,١٣٩,٥١٥	٦٠١,٦٣٣		ربح السنة قبل الضريبة
			التعديلات:
٢٩٨,٥١٨	٣٤٧,٥١٩	١٤,١٣,٦	استهلاكات واطفاءات
١٤,٣٥٥	١,٢٧٦,٦٠٠	١١,١٠	مخصص خسائر ائتمانية متوقعة
(٤٩٧,٤٨٣)	(٢٧٩,٤٠٠)		أرباح تقييم موجودات مالية من خلال قائمة الدخل
٢٨٣	(١٨٥,٧٥٩)		(أرباح) خسائر بيع موجودات مالية من خلال قائمة الدخل
(٢١٥,١٩٣)	-	٦	ارباح بيع استثمارات عقارية
-	(١٤,٢٧٨)	١٣	ارباح بيع ممتلكات ومعدات
(١٥٠,٦٢٩)	٢,٠٢٩,٧٠٠		صافي التغير في مخصص الأقساط غير المكتسبة
٧١٨,٧٥٤	٨٢٧,٩٩٠		صافي التغير في مخصص الادعاءات
(٥٤,٣٠٧)	١٨١,٧١٤		صافي التغير في المخصص الحسابي
(٣٠,٣٦٣)	٢١٤,٢١٣		صافي التغير في مخصص العجز بالأقساط
١٥٠,٩٤٥	٧٦,٤٦٧		مصروف تعويض نهاية الخدمة
(٢٤٩,٤٨٩)	(٣٩١,٣٦٦)		فوائد دائنة
١,١٢٤,٩٠٦	٤,٦٨٥,٠٣٣		التدفقات النقدية من الأنشطة التشغيلية قبل التغير في بنود رأس المال العامل
(١٣٥,٢٧٢)	(٩,٠٩٨)		مطلوبات أخرى
(٨٩,٤٢٤)	١,١١١,٨٧٣		اوراق قبض وشيكات برسم التحصيل
(١,٨٢٦,٦٣٥)	(١٨٥,١٩٦)		المدينون
(١,٩٩٣,٠٦٢)	١,٥٩٩,٨٢٢		ذمم معيدي التأمين المدينة
(٢٩٥,١٢٢)	١٣٣,٥٧٨		موجودات أخرى
٥٨٨,٠٢٦	(٤٣٧,٨٢٨)		دائنون
(٤٦٤,٥٤٥)	٢,٢٨٠,٣٢١		ذمم معيدي التأمين الدائنة
١٠,٠٣٢	٥٧,٠٩٠		مخصصات مختلفة
(٣,٠٨١,٠٩٦)	٩,٢٣٥,٥٩٥		التدفقات النقدية من (المستخدمة في) الأنشطة التشغيلية قبل ضريبة الدخل و تعويض نهاية الخدمة المدفوعة
(٣٧١,٩٩٣)	(٥١,٨٩٣)	١٢	ضريبة دخل مدفوعة
(١٨٦,١٥٢)	(٩٧,٠٤٧)		المدفوع من مخصص تعويض نهاية الخدمة
(٣,٦٣٩,٢٤١)	٩,٠٨٦,٦٥٥		التدفقات النقدية من (المستخدمة في) الأنشطة التشغيلية
			التدفقات النقدية من الأنشطة الاستثمارية:
(٥٢,٤٨٧)	٤٧٦,٥١٠	٣	ودائع لدى البنوك تستحق بعد ثلاثة أشهر
٩,٠٠٠	٨,٨٠٠		قروض حملة وثائق الحياة
(٤٠,٦٩١)	(١٥٠,٠٤٩)	١٣	شراء ممتلكات ومعدات
(١٠٩,٨٥٨)	(٢٥٩,٨٢٩)	١٤	شراء موجودات غير ملموسة
-	١٤,٢٧٩	٣	المتحصل من بيع ممتلكات ومعدات
(٢١٠,٨٤٥)	(١٩٠,٢٥٢)	٦	شراء استثمارات عقارية
(٢٤٣,٠٦٥)	(٦,٦١٨,١٨٥)		شراء موجودات مالية بالقيمة العادلة من خلال الدخل الشامل الآخر
١,٢٠٠,٠٠٠	-	٦	المتحصل من بيع استثمارات عقارية
٤٢,٨٠٠	٢,٨٤٩,٢١٩		المتحصل من بيع موجودات مالية بالقيمة العادلة من خلال الدخل الشامل الآخر
-	٣٦٥,٧٥٦		المتحصل من بيع موجودات مالية بالقيمة العادلة من خلال الدخل
٢١٩,٤٥٦	٣٣٩,٦٢٢		فوائد مقبوضة
٨١٤,٣١٠	(٣,١٦٤,١٢٩)		التدفقات النقدية (المستخدمة في) من الأنشطة الاستثمارية
(٢,٨٢٤,٩٣١)	٥,٩٢٢,٥٢٦		صافي الزيادة في النقد وما في حكمه
١٢,٥٥٧,٦٧٠	٩,٩٤٠,٩٩٨		النقد وما في حكمه - بداية السنة
٢٠٨,٢٥٩	-		أثر فروقات العملة
٩,٩٤٠,٩٩٨	١٥,٨٦٣,٥٢٤	٣٤	النقد وما في حكمه - نهاية السنة



ايفضاحات القوائم المالية

2022

حساب إيرادات ومصروفات فرع تأمين المركبات للفترة المنتهية في ٣١ كانون الأول

البيان	٢٠٢٢			٢٠٢١		
	داخل الاردن	خارج الاردن	المجموع	داخل الاردن	خارج الاردن	المجموع
الاقساط المكتتبة	دينار	دينار	دينار	دينار	دينار	دينار
الاعمال المباشرة	١٥,٤٥٣,٧٥٩	٤,١١٧,٣٥٤	١٩,٥٧١,١١٣	١٢,٤٦٢,٨١٨	٤,٠٥٥,١٩٨	١٦,٥١٨,٠١٦
اعادة التأمين الاختياري الوارد	٩٦٧,٩٨٩	-	٩٦٧,٩٨٩	٤٧٨,٤٦٣	-	٤٧٨,٤٦٣
اقساط اعادة التأمين المحلية	-	-	-	-	-	-
اقساط اعادة التأمين الخارجية	٥٤٤,١٤٧	١٦١,١٧٢	٧٠٥,٣١٩	٤٣٣,٠٨١	١٤٣,٦٥٨	٥٧٦,٧٣٩
صافي الاقساط المكتتبة	١٥,٨٧٧,٦٠١	٣,٩٥٦,١٨٢	١٩,٨٣٣,٧٨٣	١٢,٥٠٨,٢٠٠	٣,٩١١,٥٤٠	١٦,٤١٩,٧٤٠
يضاف: رصيد اول المدة						
مخصص الاقساط غير المكتتبة	٦,٥٥٨,٥٨٩	٢,١٢٠,٩٩٦	٨,٦٧٩,٥٨٥	٦,٥١١,٨٥٩	٢,٣٥٣,٢١٤	٨,٨٦٥,٠٧٣
يطرح: حصة المعيدين	١٩٠,٧٥٥	٧٠,٦٠٧	٢٦١,٣٦٢	١٥٤,٩٢٨	٥٧,٢١٥	٢١٢,١٤٣
صافي مخصص الاقساط غير المكتتبة	٦,٣٦٧,٨٣٤	٢,٠٥٠,٣٨٩	٨,٤١٨,٢٢٣	٦,٣٥٦,٩٣١	٢,٢٩٥,٩٩٩	٨,٦٥٢,٩٣٠
يطرح: رصيد اخر المدة						
مخصص الاقساط غير المكتتبة	٨,٣٦١,٢٩٥	٢,٢٨٨,٦٥٢	١٠,٦٤٩,٩٤٧	٦,٥٥٨,٥٨٩	٢,١٢٠,٩٩٦	٨,٦٧٩,٥٨٥
يطرح: حصة المعيدين	٢٤٩,٨٧١	٨٩,١٣٥	٣٣٩,٠٠٦	١٩٠,٧٥٥	٧٠,٦٠٧	٢٦١,٣٦٢
صافي مخصص الاقساط غير المكتتبة	٨,١١١,٤٢٤	٢,١٩٩,٥١٧	١٠,٣١٠,٩٤١	٦,٣٦٧,٨٣٤	٢,٠٥٠,٣٨٩	٨,٤١٨,٢٢٣
التغير في مخصص الاقساط غير المكتتبة	(١,٧٤٣,٥٩٠)	(١٤٩,١٢٨)	(١,٨٩٢,٧١٨)	(١٠,٩٠٣)	٢٤٥,٦١٠	٢٣٤,٧٠٧
التغير في صافي العجز بالاقساط	(٢٢٠,٠٠٠)	(٤٧,٠٠٠)	(٢٦٧,٠٠٠)	-	٢٢,٠٢٣	٢٢,٠٢٣
صافي الإيرادات المتحققة من الاقساط المكتتبة	١٣,٩١٤,٠١١	٣,٧٦٠,٠٥٤	١٧,٦٧٤,٠٦٥	١٢,٤٩٧,٢٩٧	٤,١٧٩,١٧٣	١٦,٦٧٦,٤٧٠
التعويضات المدفوعة	١٣,٥١٠,٨٨٧	٦,٦١٩,٩٣٨	٢٠,١٣٠,٨٢٥	١٢,٠٤٠,١٠١	٣,٨٧٣,٨٩٥	١٥,٩١٣,٩٩٦
المستردات	٣,٤٦٠,٠٥٨	٩٩٦,٠٩٧	٤,٤٥٦,١٥٥	٢,٩١١,١١٥	٩٢٧,٣٨٤	٣,٨٣٨,٤٩٩
حصة معيدي التأمين المحلي	(١٧٧)	-	(١٧٧)	(٣٢٤)	-	(٣٢٤)
حصة معيدي التأمين الخارجي	٢٤١,٢٩٨	٢,٩٢٩,٢٠٦	٣,١٧٠,٥٠٤	١٤٤,٤٠٦	٢٦٤,٠٣٧	٤٠٨,٤٤٣
صافي التعويضات المدفوعة	٩,٨٠٩,٧٠٨	٢,٦٩٤,٦٣٥	١٢,٥٠٤,٣٤٣	٨,٩٨٤,٩٠٤	٢,٦٨٢,٤٧٤	١١,٦٦٧,٣٧٨
يضاف: مخصص ادعاءات اخر المدة						
مبلغه	١٢,٩٢٩,٥٧٧	١,٧٣٥,٥٤٣	١٤,٦٦٥,١٢٠	١١,٥١٣,١١٩	٥,٣٨٦,٨٦٣	١٦,٨٩٩,٩٨٢
غير مبلغه	٢,٦٧٠,٠٠٠	٤٣٤,٠٠٠	٣,١٠٤,٠٠٠	٢,٦٧٠,٠٠٠	٤٦١,٨٥٠	٣,١٣١,٨٥٠
حصة معيدي التأمين	٤١٣,٠٨٨	٨١,٧١٥	٤٩٤,٨٠٣	٣٦٤,٣٤٨	٣,٤٩٦,٧٥٢	٣,٨٦١,١٠٠
المستردات	٢,٥٤٥,١٩٨	٩٢٧,١٩٤	٣,٤٧٢,٣٩٢	٢,٦٨٦,٤٣٦	٦٨٩,٣٧٣	٣,٣٧٥,٨٠٩
صافي مخصص الادعاءات	١٢,٦٤١,٢٩١	١,٦٦٠,٦٣٤	١٣,٣٠١,٩٢٥	١١,١٣٢,٣٣٥	١,٦٦٢,٥٨٨	١٢,٧٩٤,٩٢٣
يطرح: مخصص ادعاءات اول المدة						
مبلغه	١١,٥١٣,١١٩	٥,٣٨٦,٨٦٣	١٦,٨٩٩,٩٨٢	٩,٨٩٤,٩٧٦	٢,٧٥١,٦٥٠	١٢,٦٤٦,٦٢٦
غير مبلغه	٢,٦٧٠,٠٠٠	٤٦١,٨٥٠	٣,١٣١,٨٥٠	٢,٦٧٠,٠٠٠	٦٨٣,٤١١	٣,٣٥٣,٤١١
حصة معيدي التأمين	٣٦٤,٣٤٨	٣,٤٩٦,٧٥٢	٣,٨٦١,١٠٠	٣٠٢,٣٤٥	٤٦٦,٦٩٧	٧٦٩,٠٤٢
المستردات	٢,٦٨٦,٤٣٦	٦٨٩,٣٧٣	٣,٣٧٥,٨٠٩	٢,٦٨٦,٤٣٦	٧٠٢,٢١٠	٣,٣٨٨,٦٤٦
صافي مخصص الادعاءات	١١,١٣٢,٣٣٥	١,٦٦٢,٥٨٨	١٢,٧٩٤,٩٢٣	٩,٨٩٤,٠٢٣	٢,٢٦٥,٧٦٩	١٢,١٦٠,٧٩٢
التغير في مخصص الادعاءات تحت التسوية	١,٥٠٨,٩٥٦	(٥٠١,٩٥٤)	١,٠٠٧,٠٠٢	١,٢٣٧,٣١٣	(٦٠٣,١٨١)	٦٣٤,١٣١
صافي تكلفة التعويضات	١١,٣١٨,٦٦٤	٢,١٩٢,٦٨١	١٣,٥١١,٣٤٥	١٠,٢٢٢,٢١٦	٢,٠٧٩,٢٩٣	١٢,٣٠١,٥٠٩
صافي الإيرادات المتحققة من الاقساط المكتتبة	١٣,٩١٤,٠١١	٣,٧٦٠,٠٥٤	١٧,٦٧٤,٠٦٥	١٢,٤٩٧,٢٩٧	٤,١٧٩,١٧٣	١٦,٦٧٦,٤٧٠
صافي تكلفة التعويضات	١١,٣١٨,٦٦٤	٢,١٩٢,٦٨١	١٣,٥١١,٣٤٥	١٠,٢٢٢,٢١٦	٢,٠٧٩,٢٩٣	١٢,٣٠١,٥٠٩
يضاف						
عمولات مقبوضة	١٣٦,٠٠٦	٤٠,٢٩٤	١٧٦,٣٠٠	١٠٨,١٩٦	٣٥,٩٠٦	١٤٤,١٠٢
رسوم اصدار وثائق التأمين	٧٧٤,٢٨٤	١,٠٨٠	٧٧٥,٣٦٤	٧١٣,٢٩٨	١,١٧١	٧١٤,٤٦٩
ايرادات اخرى	٩٤,٤٣٩	٢٣,٨٤٧	١١٨,٢٨٦	٩١,٨٩٥	١٦,٤٠٣	١٠٨,٢٩٨
مجموع الإيرادات	٣,٦٠٠,٠٧٦	١,٦٣٢,٥٩٤	٥,٢٣٢,٦٧٠	٣,١٨٨,٤٧٠	٢,١٥٣,٣٦٠	٥,٣٤١,٨٣٠
يطرح						
عمولات مدفوعة	٥٣٢,٨١٥	٥٣٥,٧٣٧	١,٠٦٨,٥٥٢	٥٠٧,٦٩٦	٥١٢,٦٧١	١,٠٢٠,٣٦٧
مصاريف تسوية مطالبات غير موزعه	٠	(٤٣,٠٠٠)	(٤٣,٠٠٠)	-	١٧,٩٢٧	١٧,٩٢٧
اقساط فائض الخسارة	٢٥١,٥٦٤	٦٢,٦٨١	٣١٤,٢٤٥	١٨٩,٣٣١	٥٩,٢٠٧	٢٤٨,٥٣٨
مصاريف ادارية خاصة بحسابات الاكتتاب	١,١٢٠,٠٣٥	١,٣٢٨,٢٨٥	٢,٤٤٨,٣٢٠	٩٩٠,٠٩١	١,٢٣٧,٦٠٥	٢,٢٢٧,٦٩٦
مصاريف اخرى	٤٦٤,٠٤٧	١٠٢,٤٣٠	٥٦٦,٤٧٧	٣٨١,١٣١	٩٥,٧٠٠	٤٧٦,٨٣١
مجموع المصروفات	٢,٣٦٨,٤٦١	١,٩٨٦,١٣٣	٤,٣٥٤,٥٩٤	٢,٠٦٨,٢٤٩	١,٩٢٣,١١٠	٣,٩٩١,٣٥٩
ربح (خسارة) الاكتتاب	١,٢٣١,٦١٥	(٣٥٣,٥٣٩)	٨٧٨,٠٧٦	١,١٢٠,٢٢١	٢٣٠,٢٥٠	١,٣٥٠,٤٧١

حساب إيرادات ومصروفات فرع التأمين البحري للفترة المنتهية في ٣١ كانون الأول

البيان	٢٠٢٢			٢٠٢١		
	داخل الاردن	خارج الاردن	المجموع	داخل الاردن	خارج الاردن	المجموع
الاقساط المكتتبة	دينار	دينار	دينار	دينار	دينار	دينار
الاعمال المباشرة	٨٥٣,٥٨٣	٢٢٥,١١٢	١,٠٧٨,٦٩٥	٩٤١,٩٧٧	٣٩٤,٦٠٢	١,٣٣٦,٥٧٩
اعادة التأمين الاختياري الوارد	٢٦١,٣٥٠	-	٢٦١,٣٥٠	٢١٢,٧٥٢	-	٢١٢,٧٥٢
اقساط اعادة التأمين المحلية	١٧٤,٢٤٩	-	١٧٤,٢٤٩	١٨٥,٢٤٨	-	١٨٥,٢٤٨
اقساط اعادة التأمين الخارجية	٧٤٧,١٤٤	١٦٤,٤٢٦	٩١١,٥٧٠	٨٠٢,٤٢٥	٣١٧,٧٨٥	١,١٢٠,٢١٠
صافي الاقساط المكتتبة	١٩٣,٥٤٠	٦٠,٦٨٦	٢٥٤,٢٢٦	١٦٧,٠٥٦	٧٦,٨١٧	٢٤٣,٨٧٣
يضاف: رصيد اول المدة						
مخصص الاقساط غير المكتتبة	٢٧٧,٢١٧	٨٩,٦٨٨	٣٦٦,٩٠٥	١٩٥,٣٢٥	٩١,٣٩٦	٢٨٦,٧٢١
يطرح: حصة المعيددين	٢٣٥,٠٢٥	٦٨,٦٤١	٣٠٣,٦٦٦	١٥٨,٤٧١	٧٤,٣١٢	٢٣٢,٧٨٣
يطرح: رصيد اخر المدة	٤٢,١٩٢	٢١,٠٤٧	٦٣,٢٣٩	٣٦,٨٥٤	١٧,٠٨٤	٥٣,٩٣٨
مخصص الاقساط غير المكتتبة	٣١١,٩٩٨	٦٠,١٦٧	٣٧٢,١٦٥	٢٧٧,٢١٧	٨٩,٦٨٨	٣٦٦,٩٠٥
يطرح: حصة المعيددين	٢٦٢,١٠٠	٤٥,٥٢٣	٣٠٧,٦٢٣	٢٣٥,٠٢٥	٦٨,٦٤١	٣٠٣,٦٦٦
صافي مخصص الاقساط غير المكتتبة	٤٩,٨٩٨	١٤,٦٤٤	٦٤,٥٤٢	٤٢,١٩٢	٢١,٠٤٧	٦٣,٢٣٩
رصيد اخر المدة						
التغير في مخصص الاقساط غير المكتتبة	(٧,٧٠٦)	٦,٤٠٣	(١,٣٠٣)	(٥,٣٣٨)	(٣,٩٦٣)	(١,٣٧٥)
التغير في صافي العجز بالاقساط	-	١٨,٣٥٠	١٨,٣٥٠	-	(٩,٩٦٠)	(٩,٩٦٠)
صافي الإيرادات المتحققة من الاقساط المكتتبة	١٨٥,٨٣٤	٨٥,٤٣٩	٢٧١,٢٧٣	١٦١,٧١٨	٦٢,٨٩٤	٢٢٤,٦١٢
التعويضات المدفوعة	٢١٦,٧٩١	١٠٨,٣٤٣	٣٢٥,١٣٤	٢٥٤,٧٠٩	٢٩٧,٦٢٧	٥٥٢,٣٣٦
المستردات	٥٦,٤٣٩	-	٥٦,٤٣٩	٤٢,١٣٦	٦٩,١٢٢	١١١,٢٥٨
حصة معيدي التأمين المحلي	-	-	-	-	-	-
حصة معيدي التأمين الخارجي	١١٩,٣٢٨	٧١,١٤٠	١٩٠,٤٦٨	١٤٩,٦٨٧	٢١٦,٧١٦	٣٦٦,٤٠٣
صافي التعويضات المدفوعة	٤١,٠٢٤	٣٧,٢٠٣	٧٨,٢٢٧	٦٢,٨٨٦	١١,٧٨٩	٧٤,٦٧٥
يضاف: مخصص ادعاءات اخر المدة						
مبلغه	٣٩٨,١٣٧	٦٩٦,٦٥٠	١,٠٩٤,٧٨٧	٥٨٤,٤٠٣	٦١٠,٤٣٥	١,١٩٤,٨٣٨
غير مبلغه	١٧,٠٠٠	٢١,٦٠٧	٣٨,٦٠٧	١٨,٠٠٠	٤٥,٠٩٠	٦٣,٠٩٠
حصة معيدي التأمين	٣٤٠,٩٩٧	٦١٩,٦٤٠	٩٦٠,٦٣٧	٤٩٢,٦٥٣	٥٧٦,٥٦٨	١,٠٦٩,٢٢١
صافي مخصص الادعاءات	٧٤,١٤٠	٩٨,٦١٧	١٧٢,٧٥٧	١٠٩,٧٥٠	٧٨,٩٥٧	١٨٨,٧٠٧
يطرح: مخصص ادعاءات اول المدة						
مبلغه	٥٨٤,٤٠٣	٦١٠,٤٣٥	١,١٩٤,٨٣٨	٩٣٦,٠١٢	٧٨٤,٩٩١	١,٧٢١,٠٠٣
غير مبلغه	١٨,٠٠٠	٤٥,٠٩٠	٦٣,٠٩٠	١٨,٠٠٠	٥٥,٥٧١	٧٣,٥٧١
حصة معيدي التأمين	٤٩٢,٦٥٣	٥٧٦,٥٦٨	١,٠٦٩,٢٢١	٧٥٥,٦١٠	٧٣٦,٨٨٣	١,٤٩٢,٤٩٣
صافي مخصص الادعاءات	١٠٩,٧٥٠	٧٨,٩٥٧	١٨٨,٧٠٧	١٩٨,٤٠٢	١٠٣,٦٧٩	٣٠٢,٠٨١
التغير في مخصص الادعاءات تحت التسوية	(٣٥,٦١٠)	١٩,٦٦٠	(١٥,٩٥٠)	(٨٨,٦٥٢)	(٢٤,٧٢٢)	(١١٣,٣٧٤)
صافي تكلفة التعويضات	٥,٤١٤	٥٦,٨٦٣	٦٢,٢٧٧	(٢٥,٧٦٦)	(١٢,٩٣٣)	(٣٨,٦٩٩)
صافي الإيرادات المتحققة من الاقساط المكتتبة	١٨٥,٨٣٤	٨٥,٤٣٩	٢٧١,٢٧٣	١٦١,٧١٨	٦٢,٨٩٤	٢٢٤,٦١٢
صافي تكلفة التعويضات	٥,٤١٤	٥٦,٨٦٣	٦٢,٢٧٧	(٢٥,٧٦٦)	(١٢,٩٣٣)	(٣٨,٦٩٩)
يضاف						
عمولات مقبوضة	٢٦٢,٠٥٢	٦١,٣٧٦	٣٢٣,٤٢٨	٢٣٨,٢٨٦	٨٢,٣٨٧	٣٢٠,٦٧٣
رسوم اصدار وثائق التأمين	١٤,٢٧٦	١,٣٠٥	١٥,٥٨١	١٥,١٢١	١,١٤٠	١٦,٢٦١
ايرادات اخرى	٥٨,٩٦٨	-	٥٨,٩٦٨	٣٨,١٤١	-	٣٨,١٤١
مجموع الإيرادات	٥١٥,٧١٦	٩١,٢٥٧	٦٠٦,٩٧٣	٤٧٩,٠٣٢	١٥٩,٣٥٤	٦٣٨,٣٨٦
يطرح						
عمولات مدفوعة	٤٥,٢٥٥	٢٠,٢٧١	٦٥,٥٢٦	٣٤,٢١٢	٤٥,٤٤٢	٧٩,٦٥٤
اقساط فائض الخسارة	٣٨,٠٦٥	١١,٩٣٥	٥٠,٠٠٠	٣٤,٢٥١	١٥,٧٤٩	٥٠,٠٠٠
مصاريف ادارية خاصة بحسابات الاكتتاب	٧٨,٩٥٩	٦٥,٧٠٥	١٤٤,٦٦٤	١٤٦,٠٠٧	٨٧,١٧٦	٢٣٣,١٨٢
مصاريف اخرى	٤,٣٥٠	-	٤,٣٥٠	٦,٧٥٨	-	٦,٧٥٨
مجموع المصروفات	١٦٦,٦٢٩	٩٧,٩١١	٢٦٤,٥٤٠	٢٢١,٢٢٨	١٤٨,٣٦٧	٣٦٩,٥٩٥
ربح (خسارة) الاكتتاب	٣٤٩,٠٨٧	(٦,٦٥٤)	٣٤٢,٤٣٣	٢٥٧,٨٠٤	١٠,٩٨٧	٢٦٨,٧٩١

حساب إيرادات ومصروفات فرع تأمين الحريق للفترة المنتهية في ٣١ كانون الأول

البيان	٢٠٢٢			٢٠٢١		
	داخل الاردن	خارج الاردن	المجموع	داخل الاردن	خارج الاردن	المجموع
الاقساط المكتتبة	دينار	دينار	دينار	دينار	دينار	دينار
الاعمال المباشرة	١٣,٦٩٢,١٦٢	٥٥١,٣٤١	١٤,٢٤٣,٥٠٣	١١,٧٥١,٨١٨	٥٨٧,٩٧٨	١٢,٣٣٩,٧٩٦
اعادة التأمين الاختياري الوارد	٢,٧٠٩,٦٨٢	٢٤,٤٥٩	٢,٧٣٤,١٤١	٢,٩٢٩,٥٣٥	٣٢,٣٥٦	٢,٩٦١,٨٩١
اقساط اعادة التأمين المحلية	٣,٨٩٨,٢٥٧	-	٣,٨٩٨,٢٥٧	٣,٥٤٤,٥٠٦	-	٣,٥٤٤,٥٠٦
اقساط اعادة التأمين الخارجية	١٢,٠٧٠,٩٢٤	٤٦٢,٠٠٢	١٢,٥٣٢,٩٢٦	١٠,٦٩٤,٥٥٩	٤٩٩,٦٧٠	١١,١٩٤,٢٢٩
صافي الاقساط المكتتبة	٤٣٢,٦٦٣	١١٣,٧٩٨	٥٤٦,٤٦١	٤٤٢,٢٨٨	١٢٠,٦٦٤	٥٦٢,٩٥٢
يضاف: رصيد اول المدة						
مخصص الاقساط غير المكتتبة	٥,٥١٦,٧٧٨	٢٧٩,٢٥٠	٥,٧٩٦,٠٢٨	٥,٥٢٩,٦٩٩	٤١٢,٠٠٣	٥,٩٤١,٧٠٢
يطرح: حصة المعيددين	٥,٤٢٧,١٧١	٢٤٥,١٥٨	٥,٦٧٢,٣٢٩	٥,٤٣٠,٩٥٧	٣٥٩,٠٧٢	٥,٧٩٠,٠٢٩
صافي مخصص الاقساط غير المكتتبة	٨٩,٦٠٧	٣٤,٠٩٢	١٢٣,٦٩٩	٩٨,٧٤٢	٥٢,٩٣١	١٥١,٦٧٣
يطرح: رصيد آخر المدة						
مخصص الاقساط غير المكتتبة	٥,٧٦٣,٠٨٣	٢٤٨,٠١٣	٦,٠١١,٠٩٦	٥,٥١٦,٧٧٨	٢٧٩,٢٥٠	٥,٧٩٦,٠٢٨
يطرح: حصة المعيددين	٥,٦٦٤,٤١٥	٢١٨,٦٠١	٥,٨٨٣,٠١٦	٥,٤٢٧,١٧١	٢٤٥,١٥٨	٥,٦٧٢,٣٢٩
صافي مخصص الاقساط غير المكتتبة	٩٨,٦٦٨	٢٩,٤١٢	١٢٨,٠٨٠	٨٩,٦٠٧	٣٤,٠٩٢	١٢٣,٦٩٩
التغير في مخصص الاقساط غير المكتتبة	(٩,٠٦١)	٤,٦٨٠	(٤,٣٨١)	٩,١٣٥	١٨,٨٣٩	٢٧,٩٧٤
التغير في صافي العجز بالاقساط	-	١٤,٩١٠	١٤,٩١٠	-	٢١,٧٦٥	٢١,٧٦٥
صافي الإيرادات المتحققة من الاقساط المكتتبة	٤٢٣,٦٠٢	١٣٣,٣٨٨	٥٥٦,٩٩٠	٤٥١,٤٢٣	١٦١,٢٦٨	٦١٢,٦٩١
التعويضات المدفوعة	٤٠٠,٦٠٨	١٤,٩٦٤	٤١٥,٥٧٢	١,٦٢٨,٤٨٥	٦٦,٨٧٧	١,٦٩٥,٣٦٢
المستردات	٢١,٠٦١	٣٨٤	٢١,٤٤٥	٨,٥٩٦	١٧٥	٨,٧٧١
حصة معيدي التأمين المحلي	٢١,٢٥٠	-	٢١,٢٥٠	٩٨,٤٩٨	-	٩٨,٤٩٨
حصة معيدي التأمين الخارجي	٢٧٥,١٦٣	٩,٤٦٦	٢٨٤,٦٢٩	١,٤٥٩,٨٧٣	١٤,٩٨٧	١,٤٧٤,٨٦٠
صافي التعويضات المدفوعة	٨٣,١٣٤	٥,١١٤	٨٨,٢٤٨	٦١,٥١٨	٥١,٧١٥	١١٣,٢٣٣
يضاف: مخصص ادعاءات آخر المدة						
مبلغه	٤,٠٤٢,٤٣٥	٤٤,٤٦١	٤,٠٨٦,٨٩٦	٣,٦٧٦,٧٤٣	٨٣,١٦١	٣,٧٥٩,٩٠٤
غير مبلغه	١٨,٠٠٠	٦٠,٢٠٨	٧٨,٢٠٨	٥,٠٠٠	٨١,٩٥٥	٨٦,٩٥٥
حصة معيدي التأمين	٣,٨٥٢,١٤٨	٩٨,٧٦٧	٣,٩٥٠,٩١٥	٣,٤٦٨,٤١٥	١٤٢,٠١٩	٣,٦١٠,٤٣٤
صافي مخصص الادعاءات	٢٠٨,٢٨٧	٥,٩٠٢	٢١٤,١٨٩	٢١٣,٣٢٨	٢٣,٠٩٧	٢٣٦,٤٢٥
يطرح: مخصص ادعاءات اول المدة						
مبلغه	٣,٦٧٦,٧٤٣	٨٣,١٦١	٣,٧٥٩,٩٠٤	٩,٨٠٤,٨٧٢	١٥٠,٢٩٧	٩,٩٥٥,١٦٩
غير مبلغه	٥,٠٠٠	٨١,٩٥٥	٨٦,٩٥٥	٥,٠٠٠	١٠٧,٩٧٩	١١٢,٩٧٩
حصة معيدي التأمين	٣,٤٦٨,٤١٥	١٤٢,٠١٩	٣,٦١٠,٤٣٤	٩,٥٩١,٩٤٤	٢١٨,٩٥٥	٩,٨١٠,٨٩٩
صافي مخصص الادعاءات	٢١٣,٣٢٨	٢٣,٠٩٧	٢٣٦,٤٢٥	٢١٧,٩٢٨	٣٩,٣٢١	٢٥٧,٢٤٩
التغير في مخصص الادعاءات تحت التسوية	(٥,٠٤١)	(١٧,١٩٥)	(٢٢,٢٣٦)	(٤,٦٠٠)	(١٦,٢٢٤)	(٢٠,٨٢٤)
صافي تكلفة التعويضات	٧٨,٠٩٣	(١٢,٠٨١)	٦٦,٠١٢	٥٦,٩١٨	٣٥,٤٩١	٩٢,٤٠٩
صافي الإيرادات المتحققة من الاقساط المكتتبة	٤٢٣,٦٠٢	١٣٣,٣٨٨	٥٥٦,٩٩٠	٤٥١,٤٢٣	١٦١,٢٦٨	٦١٢,٦٩١
صافي تكلفة التعويضات	٧٨,٠٩٣	(١٢,٠٨١)	٦٦,٠١٢	٥٦,٩١٨	٣٥,٤٩١	٩٢,٤٠٩
يضاف						
عمولات مقبوضة	١,٦٦١,٥٧٩	١٢٨,٢٢٥	١,٧٨٩,٨٠٤	١,٤٣٦,٥٨٦	١٤١,٨٢٩	١,٥٧٨,٤١٥
رسوم اصدار وثائق التأمين	١٥٦,٢٦٦	١,٩٠٨	١٥٨,١٧٤	١٤٠,١٧٠	١,٧٨٥	١٤١,٩٥٥
ايرادات اخرى	-	-	-	-	-	-
مجموع الإيرادات	٢,١٦٣,٣٥٤	٢٧٥,٦٠٢	٢,٤٣٨,٩٥٦	١,٩٧١,٢٦١	٢٦٩,٣٩١	٢,٢٤٠,٦٥٢
يطرح						
عمولات مدفوعة	١٤٠,٤٩٧	٤٥,١٣٣	١٨٥,٦٣٠	١٧٣,١٢٦	٥٨,٢٠٧	٢٣١,٣٣٣
اقساط فائض الخسارة	٢٤٠,٤٣٨	٦٤,٩٤٨	٣٠٥,٣٨٦	٢٤٠,٤٩٠	٦٤,١٨٦	٣٠٤,٦٧٦
مصاريف ادارية خاصة بحسابات الاكتتاب	١,١١٨,٣٢٠	٢٠٤,٧٦٧	١,٣٢٣,٠٨٧	١,٠٧٢,١٣٠	١٣٣,٩٥٧	١,٢٠٦,٠٨٧
مصاريف اخرى	٧٧,٣٨٧	١١٥	٧٧,٥٠٢	٦٨,٠١٩	١,٥٧٠	٦٩,٥٨٩
مجموع المصروفات	١,٥٧٦,٦٤١	٣١٤,٩٦٣	١,٨٩١,٦٠٥	١,٥٥٣,٧٦٥	٢٨٧,٩٢٠	١,٨٤١,٦٨٥
ربح (خسارة) الاكتتاب	٥٨٦,٧١٣	(٣٩,٣٦١)	٥٤٧,٣٥١	٤١٧,٤٩٦	(١٨,٥٢٩)	٣٩٨,٩٦٧

حساب إيرادات ومصروفات فرع تأمين المسؤولية للفترة المنتهية في ٣١ كانون الأول

البيان الاقساط المكتتبة	٢٠٢٢			٢٠٢١		
	داخل الاردن	خارج الاردن	المجموع	داخل الاردن	خارج الاردن	المجموع
	دينار	دينار	دينار	دينار	دينار	دينار
الاعمال المباشرة	٦٩٨,٢٠٠	٨٩,٥٢٩	٧٨٧,٧٢٩	٧٤٣,٧٢٩	٨٧,١٤٢	٨٣٠,٨٧١
اعادة التأمين الاختياري الوارد	٣٧,٧٧٨	-	٣٧,٧٧٨	٣١,٧٤٠	-	٣١,٧٤٠
اقساط اعادة التأمين المحلية	٣٧,٤٤٠	-	٣٧,٤٤٠	٣١,٢٠٠	-	٣١,٢٠٠
اقساط اعادة التأمين الخارجية	٦٧٣,١٩٢	٨١,٧٦٦	٧٥٤,٩٥٨	٧١٦,٠٩٩	٧٦,٥٤٣	٧٩٢,٦٤٢
صافي الاقساط المكتتبة	٢٥٣,٤٤٦	٧,٧٦٣	٣٣,١٠٩	٢٨,١٧٠	١٠,٥٩٩	٣٨,٧٦٩
يضاف: رصيد اول المدة						
مخصص الاقساط غير المكتسبة	٤١٣,٤٦٦	٤٩,٦٨٨	٤٦٣,١٥٤	٣٥٢,١٧٦	٤٥,٦٦٧	٣٩٧,٨٤٣
يطرح: حصة المعيددين	٤١٠,١٦٠	٤٣,٩٧٢	٤٥٤,١٣٢	٣٤٦,٣٣٩	٤٠,٣١٠	٣٨٦,٦٤٩
صافي مخصص الاقساط غير المكتسبة	٣,٣٠٦	٥,٧١٦	٩,٠٢٢	٥,٨٣٧	٥,٣٥٧	١١,١٩٤
يطرح: رصيد اخر المدة						
مخصص الاقساط غير المكتسبة	٢٧٥,٠٥٠	٥٦,٩٦٦	٣٣٢,٠١٦	٤١٣,٤٦٦	٤٩,٦٨٨	٤٦٣,١٥٤
يطرح: حصة المعيددين	٢٧١,٨١٣	٥١,٩٥١	٣٢٣,٧٦٤	٤١٠,١٦٠	٤٣,٩٧٢	٤٥٤,١٣٢
صافي مخصص الاقساط غير المكتسبة	٣,٢٣٧	٥,٠١٥	٨,٢٥٢	٣,٣٠٦	٥,٧١٦	٩,٠٢٢
التغير في مخصص الاقساط غير المكتسبة	٦٩	٧٠١	٧٧٠	٢,٥٣١	(٣٥٩)	٢,١٧٢
صافي الإيرادات المتحققة من الاقساط المكتتبة	٢٥,٤١٥	٨,٤٦٤	٣٣,٨٧٩	٣٠,٧٠١	١٠,٢٤٠	٤٠,٩٤١
التعويضات المدفوعة	١٧,٠٥٧	-	١٧,٠٥٧	١٤,٨٩٥	-	١٤,٨٩٥
المستردات	٣,٠٤٨	-	٣,٠٤٨	٣,٠٩٠	-	٣,٠٩٠
حصة معيدي التأمين المحلي	-	-	-	-	-	-
حصة معيدي التأمين الخارجي	١٠,١٨٣	-	١٠,١٨٣	٨,٤٣٨	-	٨,٤٣٨
صافي التعويضات المدفوعة	٣,٨٢٦	-	٣,٨٢٦	٢,٨٦٧	-	٢,٨٦٧
يضاف: مخصص ادعاءات اخر المدة						
مبلغه	٤٨٧,٦٠٠	-	٤٨٧,٦٠٠	٤١٣,٣٠٠	-	٤١٣,٣٠٠
غير مبلغه	٧,٠٠٠	-	٧,٠٠٠	٦,٠٠٠	-	٦,٠٠٠
حصة معيدي التأمين	٤٥٨,٨٢٣	-	٤٥٨,٨٢٣	٣٩٩,٦٨٩	-	٣٩٩,٦٨٩
صافي مخصص الادعاءات	٣٥,٧٧٧	-	٣٥,٧٧٧	١٩,٦١١	-	١٩,٦١١
يطرح: مخصص ادعاءات اول المدة						
مبلغه	٤١٣,٣٠٠	-	٤١٣,٣٠٠	١,٤١٩,٠٣٧	-	١,٤١٩,٠٣٧
غير مبلغه	٦,٠٠٠	-	٦,٠٠٠	٦,٠٠٠	-	٦,٠٠٠
حصة معيدي التأمين	٣٩٩,٦٨٩	-	٣٩٩,٦٨٩	١,٤٠٣,٧٣٩	-	١,٤٠٣,٧٣٩
صافي مخصص الادعاءات	١٩,٦١١	-	١٩,٦١١	٢١,٢٩٨	-	٢١,٢٩٨
التغير في مخصص الادعاءات تحت التسوية	١٦,١٦٦	-	١٦,١٦٦	(١,٦٨٧)	-	(١,٦٨٧)
صافي تكلفة التعويضات	١٩,٩٩٢	-	١٩,٩٩٢	١,١٨٠	-	١,١٨٠
صافي الإيرادات المتحققة من الاقساط المكتتبة	٢٥,٤١٥	٨,٤٦٤	٣٣,٨٧٩	٣٠,٧٠١	١٠,٢٤٠	٤٠,٩٤١
صافي تكلفة التعويضات	١٩,٩٩٢	-	١٩,٩٩٢	١,١٨٠	-	١,١٨٠
يضاف						
عمولات مقبوضة	١٠٣,٥٨٧	٢٦,٨٦٥	١٣٠,٤٥٢	١١١,٧٦٨	٢٥,٠١٦	١٣٦,٧٨٤
رسوم اصدار وثائق التأمين	١٠,٠٢٩	١٥٣	١٠,١٨٢	٩,٥٩١	١٥٣	٩,٧٤٤
ايرادات أخرى	-	-	-	-	-	-
مجموع الإيرادات	١١٩,٠٣٩	٣٥,٤٨٢	١٥٤,٥٢١	١٥٠,٨٨٠	٣٥,٤٠٩	١٨٦,٢٨٩
يطرح						
عمولات مدفوعة	١,٤٣٩	١٠,٦٦٢	١٢,١٠١	٥,٧٣٧	٩,٥٦١	١٥,٢٩٨
اقساط فائض الكسرة	-	-	-	-	-	-
مصاريف ادارية خاصة بحسابات الاكتتاب	٥٠,١٩٧	٢٣,٤٤٢	٧٣,٦٣٩	٥٩,٢٠٨	٢٠,٢٦٦	٧٩,٤٧٤
مصاريف أخرى	-	-	-	-	-	-
مجموع المصروفات	٥١,٦٣٦	٣٤,١٠٤	٨٥,٧٤٠	٦٥,٩٤٥	٢٩,٨٢٧	٩٤,٧٧٢
ربح (خسارة) الاكتتاب	٦٧,٤٠٣	١,٣٧٨	٦٨,٧٨١	٨٥,٩٣٥	٥,٥٨٢	٩١,٥١٧

حساب إيرادات ومصروفات فرع تأمين الفروع الاخرى للفترة المنتهية في ٣١ كانون الأول

البيان الاقساط المكتتبة	٢٠٢٢			٢٠٢١		
	داخل الاردن	خارج الاردن	المجموع	داخل الاردن	خارج الاردن	المجموع
	دينار	دينار	دينار	دينار	دينار	دينار
الاعمال المباشرة	٥٢,٠٨٠	٩٧,٢٩٦	١٤٩,٣٧٦	٥٨,٣٧٦	٩٩,٨٧٦	١٥٨,٢٥٢
اعادة التأمين الاختياري الوارد	٧٦١	-	٧٦١	-	-	-
اقساط اعادة التأمين المحلية	-	-	-	-	-	-
اقساط اعادة التأمين الخارجية	٢١,٤٣٥	١٠,٥١٩	٣١,٩٥٤	٢٦,١٢٧	١٠,٣٦٤	٣٦,٤٩١
صافي الاقساط المكتتبة	٣١,٤٠٦	٨٦,٧٧٧	١١٨,١٨٣	٣٢,٢٤٩	٨٩,٥١٢	١٢١,٧٦١
يضاف: رصيد اول المدة						
مخصص الاقساط غير المكتسبة	١٥,٦١٢	٤٦,١٩٨	٦١,٨١٠	٤٠,٠١٦	٥٤,٣٩٢	٩٤,٤٠٨
يطرح: حصة المعيددين	٤,٣٢١	٢,٩٧٨	٧,٢٩٩	١٨,٢٢٩	٢,٤٦٥	٢٠,٦٩٤
صافي مخصص الاقساط غير المكتسبة	١١,٢٩١	٤٣,٢٢٠	٥٤,٥١١	٢١,٧٨٧	٥١,٩٢٧	٧٣,٧١٤
يطرح: رصيد اخر المدة						
مخصص الاقساط غير المكتسبة	١٨,٩٨٧	٤٥,٩٦٥	٦٤,٩٥٢	١٥,٦١٢	٤٦,١٩٨	٦١,٨١٠
يطرح: حصة المعيددين	٥,٥٣٦	٣,٠٨٤	٨,٦٢٠	٤,٣٢١	٢,٩٧٨	٧,٢٩٩
صافي مخصص الاقساط غير المكتسبة	١٣,٤٥١	٤٢,٨٨١	٥٦,٣٣٢	١١,٢٩١	٤٣,٢٢٠	٥٤,٥١١
التغير في مخصص الاقساط غير المكتسبة	(٢,١٦٠)	٣٣٩	(١,٨٢١)	١٠,٤٩٦	٨,٧٠٧	١٩,٢٠٣
صافي الإيرادات المتحققة من الاقساط المكتتبة	٢٩,٢٤٦	٨٧,١١٦	١١٦,٣٦٢	٤٢,٧٤٥	٩٨,٢١٩	١٤٠,٩٦٤
التعويضات المدفوعة	٥٣,٦٤٧	١٠,٦٦٦	٦٤,٣١٣	١٢٦,٦٨٦	٣,١٨٠	١٢٩,٨٦٦
المستردات	٢,٩٧٥	-	٢,٩٧٥	-	-	-
حصة معيدي التأمين المحلي	-	-	-	-	-	-
حصة معيدي التأمين الخارجي	٣٥,٤٧٠	-	٣٥,٤٧٠	٨٨,٦٨٠	-	٨٨,٦٨٠
صافي التعويضات المدفوعة	١٥,٢٠٢	١٠,٦٦٦	٢٥,٨٦٨	٣٨,٠٠٦	٣,١٨٠	٤١,١٨٦
يضاف: مخصص ادعاءات اخر المدة						
مبلغه	١٨٠,٠٩٩	٨٤,٢٩٠	٢٦٤,٣٨٩	٢٣٠,٥٩٩	١٢٣,٥٦٤	٣٥٤,١٦٣
غير مبلغه	١,٠٠٠	١٤,٨٣٥	١٥,٨٣٥	-	١٩,٩٩٠	١٩,٩٩٠
حصة معيدي التأمين	١٤٠,١٩٤	-	١٤٠,١٩٤	١٧٥,٥٤٤	-	١٧٥,٥٤٤
صافي مخصص الادعاءات	٤٠,٩٠٥	٩٩,١٢٥	١٤٠,٠٣٠	٥٥,٠٥٥	١٤٣,٥٥٤	١٩٨,٦٠٩
يطرح: مخصص ادعاءات اول المدة						
مبلغه	٢٣٠,٥٩٩	١٢٣,٥٦٤	٣٥٤,١٦٣	٢٢١,٤١٠	١١٤,٠٠٢	٣٣٥,٤١٢
غير مبلغه	-	١٩,٩٩٠	١٩,٩٩٠	-	٢١,٨٣٥	٢١,٨٣٥
حصة معيدي التأمين	١٧٥,٥٤٤	-	١٧٥,٥٤٤	١٦٦,١٤٢	-	١٦٦,١٤٢
صافي مخصص الادعاءات	٥٥,٠٥٥	١٤٣,٥٥٤	١٩٨,٦٠٩	٥٥,٢٦٨	١٣٥,٨٣٧	١٩١,١٠٥
التغير في مخصص الادعاءات تحت التسوية	(١٤,١٥٠)	(٤٤,٤٢٩)	(٥٨,٥٧٩)	(٢١٣)	٧,٧١٧	٧,٥٠٤
صافي تكلفة التعويضات	١,٠٥٢	(٣٣,٧٦٣)	(٣٢,٧١١)	٣٧,٧٩٣	١٠,٨٩٧	٤٨,٦٩٠
صافي الإيرادات المتحققة من الاقساط المكتتبة	٢٩,٢٤٦	٨٧,١١٦	١١٦,٣٦٢	٤٢,٧٤٥	٩٨,٢١٩	١٤٠,٩٦٤
صافي تكلفة التعويضات	١,٠٥٢	(٣٣,٧٦٣)	(٣٢,٧١١)	٣٧,٧٩٣	١٠,٨٩٧	٤٨,٦٩٠
يضاف						
عمولات مقبوضة	٧,٩٧٣	٣,٩٤٤	١١,٩١٧	٩,٧٣٦	٣,٨٨٦	١٣,٦٢٢
رسوم اصدار وثائق التأمين	١,٢٢٧	١٣٥	١,٣٦٢	١,١٨٤	١٥٤	١,٣٣٨
ايرادات اخرى	-	-	-	-	-	-
مجموع الإيرادات	٣٧,٤٠٤	١٢٤,٩٥٨	١٦٢,٣٦٢	١٥٠,٨٧٢	٩١,٣٦٢	١٠٧,٢٣٤
يطرح						
عمولات مدفوعة	٣,٣٠٩	١١,٤٠١	١٤,٧١٠	٣,٢٥٠	١٣,١٣٥	١٦,٣٨٥
اقساط فائض الكسارة	-	-	-	-	-	-
مصاريف ادارية خاصة بحسابات الاكتتاب	٣,٦٠٤	٢٣,٠٧٧	٢٦,٦٨١	٤,٤٥٢	١٦,١٦٤	٢٠,٦١٦
مصاريف اخرى	-	-	-	-	-	-
مجموع المصروفات	٦,٩١٣	٣٤,٤٧٨	٤١,٣٩١	٧,٧٠٢	٢٩,٢٩٩	٣٧,٠٠١
ربح (خسارة) الاكتتاب	٣٠,٤٩١	٩٠,٤٨٠	١٢٠,٩٧١	٨,١٧٠	٦٢,٠٦٣	٧٠,٢٣٣

حساب إيرادات ومصروفات فرع التأمين الطبي للفترة المنتهية في ٣١ كانون الأول

البيان الاقساط المكتتبة	٢٠٢٢			٢٠٢١		
	داخل الاردن	خارج الاردن	المجموع	داخل الاردن	خارج الاردن	المجموع
	دينار	دينار	دينار	دينار	دينار	دينار
الاعمال المباشرة	٩,٤٤٨,٥٥٥	١,٤٢٢,٩٩٥	١٠,٨٧١,٥٥٠	٩,٢١٨,٧٥٤	١,٣٢٥,٦٩١	١٠,٥٤٤,٤٤٥
اقساط اعادة التأمين المحلية	-	٦٩٧	٦٩٧	-	٤٩٤	٤٩٤
اقساط اعادة التأمين الخارجية	٣,٣١٩,٥٦٥	٧٧٦,٤٩٤	٤,٠٩٦,٠٥٩	٣,١٩٠,٢٤٤	٧٣٩,٤٦٤	٣,٩٢٩,٧٠٨
صافي الاقساط المكتتبة	٦,١٢٨,٩٩٠	٦٤٥,٨٠٤	٦,٧٧٤,٧٩٤	٦,٠٢٨,٥١٠	٥٨٥,٧٣٣	٦,٦١٤,٢٤٣
يضاف: رصيد اول المدة						
مخصص الاقساط غير المكتتبة	٣,٦٧٧,٠١٧	٦٠٧,٦٦١	٤,٢٨٤,٦٧٨	٣,٥٥٧,٦٧٦	٦٢٤,٦٨٨	٤,١٨٢,٣٦٤
يطرح: حصة المعيددين	١,٢٥٠,٣٩٥	٣٣٧,١٢٠	١,٥٨٧,٥١٥	١,٢٢٠,٩٣١	٣٩٠,٨٣٥	١,٦١١,٧٦٦
صافي مخصص الاقساط غير المكتتبة	٢,٤٢٦,٦٢٢	٢٧٠,٥٤١	٢,٦٩٧,١٦٣	٢,٣٣٦,٧٤٥	٢٣٣,٨٥٣	٢,٥٧٠,٥٩٨
يطرح: رصيد اخر المدة						
مخصص الاقساط غير المكتتبة	٣,٨٢١,٢١٤	٦٨٥,١١٨	٤,٥٠٦,٣٣٢	٣,٦٧٧,٠١٧	٦٠٧,٦٦١	٤,٢٨٤,٦٧٨
يطرح: حصة المعيددين	١,٣٠٢,٤٥٠	٣٧٦,٤٧٢	١,٦٧٨,٩٢٢	١,٢٥٠,٣٩٥	٣٣٧,١٢٠	١,٥٨٧,٥١٥
صافي مخصص الاقساط غير المكتتبة	٢,٥١٨,٧٦٤	٣٠٨,٦٤٦	٢,٨٢٧,٤١٠	٢,٤٢٦,٦٢٢	٢٧٠,٥٤١	٢,٦٩٧,١٦٣
التغير في مخصص الاقساط غير المكتتبة	(٩٢,١٤٢)	(٣٨,١٠٥)	(١٣٠,٢٤٧)	(٨٩,٨٧٧)	(٣٦,٦٨٨)	(١٢٦,٥٦٥)
التغير في صافي العجز بالاقساط	-	١٩,٥٢٥	١٩,٥٢٥	-	(١,٠٢٦)	(١,٠٢٦)
صافي الإيرادات المتحققة من الاقساط المكتتبة	٦,٠٣٦,٨٤٨	٦٢٧,٢٢٤	٦,٦٦٤,٠٧٢	٥,٩٣٨,٦٣٣	٥٤٨,٠١٩	٦,٤٨٦,٦٥٢
التعويضات المدفوعة	٨,١٠٨,٧٦٢	٨٢٣,٤٥٤	٨,٩٣٢,٢١٦	٦,٣٨٦,٩٩٤	٨٦١,٥٠٨	٧,٢٤٨,٥٠٢
حصة معيدي التأمين المحلي	-	-	-	-	-	-
حصة معيدي التأمين الخارجي	٣,٤٥٦,٧٨١	٥٧٩,٧٣٢	٤,٠٣٦,٥١٣	٢,٧٠٠,٢٥٥	٥٩٤,٩٨٣	٣,٢٩٥,٢٣٨
صافي التعويضات المدفوعة	٤,٦٥١,٩٨١	٢٤٣,٧٢٢	٤,٨٩٥,٧٠٣	٣,٦٨٦,٧٣٩	٢٦٦,٥٢٥	٣,٩٥٣,٢٦٤
يضاف: مخصص ادعاءات اخر المدة						
مبلغه	٥٠٥,٤٥١	٦٣,٥٦٤	٥٦٩,٠١٥	٧٩٤,٥٦٢	٦٤,١٢٨	٨٥٨,٦٩٠
غير مبلغه	٥٧٦,٠٦٠	١٠١,٧٢٩	٦٧٧,٧٨٩	٦٠٦,٥٠٨	٨٨,٢٦٧	٦٩٤,٧٧٥
حصة معيدي التأمين	٤٦٧,٣٦٩	١١٥,٠٢٦	٥٨٢,٣٩٥	٥٩٥,٦٥٥	١٠٤,٦٢٠	٧٠٠,٢٧٥
صافي مخصص الادعاءات	٦١٤,١٤٢	٥٠,٢٦٧	٦٦٤,٤٠٩	٨٠٥,٤١٥	٤٧,٧٧٥	٨٥٣,١٩٠
يطرح: مخصص ادعاءات اول المدة						
مبلغه	٧٩٤,٥٦٢	٦٤,١٢٨	٨٥٨,٦٩٠	٣٠١,٢٠٥	٧١,١٣٨	٣٧٢,٣٤٣
غير مبلغه	٦٠٦,٥٠٨	٨٨,٢٦٧	٦٩٤,٧٧٥	٥٣٤,٥٣٢	١١٨,٤٠٠	٦٥٢,٩٣٢
حصة معيدي التأمين	٥٩٥,٦٥٥	١٠٤,٦٢٠	٧٠٠,٢٧٥	٣٥٤,٢١٩	١٣٣,٢٨٣	٤٨٧,٥٠٢
صافي مخصص الادعاءات	٨٠٥,٤١٥	٤٧,٧٧٥	٨٥٣,١٩٠	٤٨١,٥١٨	٥٦,٢٥٥	٥٣٧,٧٧٣
التغير في مخصص الادعاءات تحت التسوية	(١٩١,٢٧٣)	٢,٤٩٢	(١٨٨,٧٨١)	٣٢٣,٨٩٧	(٨,٤٨٠)	٣١٥,٤١٧
صافي تكلفة التعويضات	٤,٤٦٠,٧٠٨	٢٤٦,٢١٤	٤,٧٠٦,٩٢٢	٤,٠١٠,٦٣٦	٢٥٨,٠٤٥	٤,٢٦٨,٦٨١
صافي الإيرادات المتحققة من الاقساط المكتتبة	٦,٠٣٦,٨٤٨	٦٢٧,٢٢٤	٦,٦٦٤,٠٧٢	٥,٩٣٨,٦٣٣	٥٤٨,٠١٩	٦,٤٨٦,٦٥٢
صافي تكلفة التعويضات	٤,٤٦٠,٧٠٨	٢٤٦,٢١٤	٤,٧٠٦,٩٢٢	٤,٠١٠,٦٣٦	٢٥٨,٠٤٥	٤,٢٦٨,٦٨١
يضاف						
عمولات مقبوضة	-	-	-	-	-	-
رسوم اصدار وثائق التأمين	٢٨٤,٢٠٩	٤٣	٢٨٤,٢٥٢	٢٧٠,١١٦	٢٩	٢٧٠,١٤٥
ايرادات اخرى	١,٦٩٥	-	١,٦٩٥	٣,٦٩٣	٣٠,٣٢٣	٣٤,٠١٦
مجموع الإيرادات	١,٨٦٢,٠٤٤	٣٨١,٠٥٣	٢,٢٤٣,٠٩٧	٢,٢٠١,٨٠٦	٣٢٠,٣٢٦	٢,٥٢٢,١٣٢
يطرح						
عمولات مدفوعة	١٨٣,٤٣٢	١٣٤,٤٦١	٣١٧,٨٩٣	١٨٩,١٢٢	٨٢,٦٩٣	٢٧١,٨١٥
اقساط فائض الخسارة	-	-	-	-	-	-
مصاريف ادارية خاصة بحسابات الاكتتاب	٦٤٤,٤٥٠	٣١٩,٥٧٦	٩٦٤,٠٢٦	٧١٩,٢٢٧	٣٢٠,٠٧٦	١,٠٣٩,٣٠٣
مصاريف اخرى	٦٨٦,٥٤٤	١٠٤,٠٩٠	٧٩٠,٦٣٤	٦٨٢,١٦٥	١٠٦,٢٦٦	٧٨٨,٤٣١
مجموع المصروفات	١,٥١٤,٤٢٦	٥٥٨,١٢٧	٢,٠٧٢,٥٥٣	١,٥٩٠,٥١٤	٥٠٩,٠٣٥	٢,٠٩٩,٥٤٩
ربح (خسارة) الاكتتاب	٣٤٧,٦١٨	(١٧٧,٠٧٤)	١٧٠,٥٤٤	٦١١,٢٩٢	(١٨٨,٧٠٩)	٤٢٢,٥٨٣

حساب إيرادات ومصروفات فرع تأمين الحياة للفترة المنتهية في ٣١ كانون الأول

البيان الاقساط المكتتبة	٢٠٢٢	٢٠٢١
	داخل الاردن دينار	داخل الاردن دينار
الاعمال المباشرة	٢٩,٩٢٠,١٢٥	٢٣,٠٩٦,٣٠١
اقساط اعادة التأمين المحلية	٣٦٠,٢٣٧	١٩٠,٣٢٥
اقساط اعادة التأمين الخارجية	١٩,٢٩٣,٣٤٩	١٤,٧٤٤,٢١٦
صافي الاقساط المكتتبة	١٠,٢٦٦,٥٣٩	٨,١٦١,٧٦٠
يضاف: رصيد اول المدة		
المخصص الحسابي	٢,٠٩٨,٩٩٧	٢,٠٧١,٣٥٣
يطرح: حصة المعيددين	٦٨١,٠٧٨	٥٩٩,١٢٧
صافي المخصص الحسابي	١,٤١٧,٩١٩	١,٤٧٢,٢٢٦
يطرح: رصيد اخر المدة		
المخصص الحسابي	٢,٨٩٧,٠٦٩	٢,٠٩٨,٩٩٧
يطرح: حصة المعيددين	١,٢٩٧,٤٣٦	٦٨١,٠٧٨
صافي المخصص الحسابي	١,٥٩٩,٦٣٣	١,٤١٧,٩١٩
التغير في المخصص الحسابي	(١٨١,٧١٤)	٥٤,٣٠٧
صافي الايرادات المتحققة من الاقساط المكتتبة	١٠,٠٨٤,٨٢٥	٨,٢١٦,٠٦٧
التعويضات المدفوعة	٢٢,١٩٩,٧١١	٢٦,٣١٠,١٧٦
استحقاق وتصفيات البوالص	٨٥,٩٣٧	٦٧,٨١٨
حصة معيدي التأمين المحلي	٢١٨,٠٠٨	٢٥٦,٦٦٥
حصة معيدي التأمين الخارجي	١٦,٣٣٦,٢٦١	٢٠,١٩٨,٦٤٢
صافي التعويضات المدفوعة	٥,٧٣١,٣٧٩	٥,٩٢٢,٦٨٧
يضاف: مخصص ادعاءات اخر المدة		
مبلغه	٧,٤٨٠,٤٢٥	٧,٣٧٦,٤٨٠
حصة معيدي التأمين	٦,٠٨٨,٨٨٥	٦,١١٨,٣٠٨
صافي مخصص الادعاءات	١,٣٩١,٥٤٠	١,٢٥٨,١٧٢
يطرح: مخصص ادعاءات اول المدة		
مبلغه	٧,٣٧٦,٤٨٠	٧,٤٠٨,٣١٨
حصة معيدي التأمين	٦,١١٨,٣٠٨	٦,٠٢٩,٨٠٧
صافي مخصص الادعاءات	١,٢٥٨,١٧٢	١,٣٧٨,٥١١
التغير في مخصص الادعاءات تحت التسوية	١٣٣,٣٦٨	(١٢٠,٣٣٩)
صافي تكلفة التعويضات	٥,٨٦٤,٧٤٧	٥,٨٠٢,٣٤٨
صافي الايرادات المتحققة من الاقساط المكتتبة	١٠,٠٨٤,٨٢٥	٨,٢١٦,٠٦٧
صافي تكلفة التعويضات	٥,٨٦٤,٧٤٧	٥,٨٠٢,٣٤٨
يضاف		
عمولات مقبوضة	٧٤,١٦١	٤٤,٠٦٠
بدل خدمة اصدار وثائق التأمين	٤٩٦,٩٠١	٣٧٣,٨٧٦
ايرادات الاستثمار العائدة لخسائبات الاكتتاب	٢٠٠,٠٠٠	١٠٠,٠٠٠
ايرادات اخرى	٤٣,٨٢٩	٩١,٩٨٩
مجموع الايرادات	٥,٠٣٤,٩٦٩	٣,٠٢٣,٦٤٤
يطرح		
عمولات مدفوعة	١,٣٤٣,٧٩٣	١,٤٨١,٢٥٧
مصاريف ادارية خاصة بحسابات الاكتتاب	٢,٠٧٩,٠٦٢	١,٧٦٢,٥٥١
مصاريف اخرى	٤٢٠,٩٤٥	١٨٢,٧٠٦
مجموع المصروفات	٣,٨٤٣,٨٠٠	٣,٤٢٦,٥١٤
ربح (خسارة) الاكتتاب	١,١٩١,١٦٩	(٤٠٢,٨٧٠)

قائمة المركز المالي لفرع التأمين على الحياة

الموجودات	٣١ كانون الأول	
	٢٠٢٢	٢٠٢١
	دينار	دينار
ودائع لدى البنوك	١,٦٨٠,٤٧٥	١,٩٧٧,٣٤٧
موجودات مالية من خلال قائمة الأرباح أو الخسائر	٧٠٧,٢٧٩	٦٦٧,٦٤٤
قروض حملة بوالص الحياة	٢٦,٧٣٩	٣٥,٥٣٩
مجموع الاستثمارات	٢,٤١٤,٤٩٣	٢,٦٨٠,٥٣٠
نقد في الصندوق وأرصدة لدى البنوك	٣,٢١١,٥٣٨	٢,١٦٨,٧٩٠
شيكات برسم التحصيل	٨٠٢,١٤١	٩٠٠,٦٠٢
الذمم المدينة	١١,٢٠٧,٣٧٨	٩,١٥٨,٦٣٦
ذمم شركات التأمين المدينة	٧٩٨,٠٢١	٣,٤٤١,٣٨٥
ممتلكات ومعدات	٢٢,٦٩٧	٢٢,٥٤٤
موجودات أخرى	٤٩٣,١٣٩	٤١٦,٢٢٦
مجموع الموجودات	١٨,٩٤٩,٤٠٧	١٨,٧٨٨,٧١٣
المطلوبات وحقوق المركز الرئيسي		
المطلوبات		
الذمم الدائنة	١,٣٢٦,٦٤٤	٩٤٦,٢١٢
ذمم شركات التأمين الدائنة	٢,٥١٥,٩٢٩	١,٣٩٨,٧٤٣
مطلوبات أخرى	٥٤,٨٤٢	٢٠,٣٣٩
المخصصات الفنية		
صافي مخصص الإذاعات تحت التسوية	١,٣٩١,٥٤٠	١,٢٥٨,١٧٢
صافي المخصص الحسابي	١,٥٩٩,٦٣٣	١,٤١٧,٩١٩
مخصصات فنية أخرى	١٥٢,٩٣٣	١٤٤,٢٧٠
مجموع المطلوبات	٧,٠٤١,٥٢١	٥,١٨٥,٦٥٥
حقوق المركز الرئيسي		
جاري المركز الرئيسي	١٠,٧١٦,٧١٧	١٤,٠٠٥,٩٢٨
الربح للسنة	١,١٩١,١٦٩	(٤٠٢,٨٧٠)
مجموع حقوق المركز الرئيسي	١١,٩٠٧,٨٨٦	١٢,٧٩٧,٦٤٣
مجموع المطلوبات وحقوق المركز الرئيسي	١٨,٩٤٩,٤٠٧	١٨,٧٨٨,٧١٣

إشارة الى الإطار المفاهيمي - تعديلات على معيار التقارير المالية الدولي رقم (٣)

قام مجلس معايير المحاسبة الدولية خلال أيار ٢٠٢٠ بإصدار تعديلات على معيار التقارير المالية الدولي رقم (٣) اندماج الأعمال - إشارة الى الإطار المفاهيمي. تحل هذه التعديلات محل الإشارة الى الإطار المفاهيمي لإعداد وعرض القوائم المالية والذي صدر في عام ١٩٨٩ مع الإشارة الى الإطار المفاهيمي للتقارير المالية والذي صدر في آذار ٢٠١٨ دون تغيير جوهرى على متطلبات الإطار المفاهيمي. كما أضاف المجلس استثناءً لمبدأ الاعتراف بمعيار التقارير المالية الدولي رقم (٣) لتجنب أرباح أو خسائر «اليوم الثاني» (Day ٢) للمطلوبات والالتزامات المحتملة والتي قد تقع ضمن نطاق معيار المحاسبة الدولي رقم (٣٧) أو تفسير لجنة تفسير معايير التقارير المالية الدولية رقم (٢١) في حال تم حدوثها بشكل منفصل.

في الوقت ذاته قرر المجلس توضيح التوجيهات الحالية على معيار التقارير المالية الدولي رقم (٣) للأصول المحتملة التي لن تتأثر باستبدال الإطار المفاهيمي لإعداد وعرض القوائم المالية.

لم يكن لهذه التعديلات أثر جوهري على القوائم المالية للشركة.

الممتلكات والآلات والمعدات: المتحصل من البيع قبل الاستخدام المعني - تعديلات على معيار المحاسبة الدولي رقم (١٦)

قام مجلس معايير المحاسبة الدولية خلال أيار ٢٠٢٠ بإصدار تعديلات على معيار المحاسبة الدولي رقم (١٦) الممتلكات والآلات والمعدات: المتحصل من البيع قبل الاستخدام المعني والذي يمنع المنشآت من تخفيض كلفة الممتلكات والآلات والمعدات بقيمة المبالغ المتحصلة من بيع منتج تم انتاجه خلال فترة إحضار الأصل إلى الموقع وتجهيزه للحالة اللازمة للعمل بالطريقة المقصودة التي تحددها الإدارة. وفقاً لذلك يجب على المنشأة الاعتراف بالمبالغ المتحصلة من بيع هذه المنتجات وتكلفة انتاجها في الأرباح أو الخسائر.

لم يكن لهذه التعديلات أثر جوهري على القوائم المالية للشركة.

العقود الخاسرة - كلفة التزامات العقود - تعديلات على معيار المحاسبة الدولي رقم (٣٧)

قام مجلس معايير المحاسبة الدولية خلال أيار ٢٠٢٠، بإصدار تعديلات على معيار المحاسبة الدولي رقم (٣٧) والتي تحدد

تأسست شركة التأمين الأردنية عام ١٩٥١ وسجلت كشركة مساهمة عامة محدودة أردنية تحت رقم (١١) برأسمال مصرح به يبلغ ١٠٠ ألف دينار وبتاريخ ١٢ تموز ١٩٨١ تمت زيادة رأسمال الشركة إلى ١/١ مليون دينار، وبتاريخ أول أيار ١٩٨٨ تم اندماج شركة الضمان العامة للشرق الأدنى (الاتحاد الوطني) في المملكة الأردنية الهاشمية مع شركة التأمين الأردنية بعد إعادة تقدير موجودات الشركتين وبناءً على ذلك تمت زيادة رأس مال الشركة ليصبح ٥ ملايين دينار مقسمة إلى ٥ ملايين سهم قيمة كل سهم دينار واحد، كما تم زيادة رأس مال الشركة على مراحل آخرها خلال العام ٢٠٠٦ حيث تم زيادة رأسمال الشركة المصرح به والمدفوع بمبلغ ١٠ ملايين دينار ليصبح ٣٠ مليون دينار مقسمة إلى ٣٠ مليون سهم قيمة كل سهم دينار واحد. ان عنوان الشركة هو عمان - شارع الامير محمد ص.ب ٢٧٩ - عمان ١١١٨ - المملكة الأردنية الهاشمية.

تقوم الشركة بكافة أعمال التأمين داخل المملكة الأردنية الهاشمية ولها فروع في كل من أبو ظبي والشارقة ودبي، كما تسوق بوالص تأمين في الكويت عبر وكالة.

تم إقرار المعلومات المالية من قبل مجلس الإدارة في الجلسة المنعقدة بتاريخ ٢٦ شباط ٢٠٢٣.

٢-أسس إعداد القوائم المالية

تم اعداد القوائم المالية للشركة وفقاً لمعايير التقارير المالية الدولية الصادرة عن مجلس معايير المحاسبة الدولية والتفسيرات الصادرة عن لجنة تفسيرات التقارير المالية الدولية المنبثقة عن مجلس معايير المحاسبة الدولية.

ان الدينار الاردني هو عملة اظهار القوائم المالية الذي يمثل العملة الرئيسية للشركة.

تم اعداد القوائم المالية وفقاً لمبدأ التكلفة التاريخية باستثناء الموجودات المالية بالقيمة العادلة من خلال الدخل الشامل الاخر والموجودات المالية بالقيمة العادلة من خلال قائمة الدخل والتي تظهر بالقيمة العادلة بتاريخ القوائم المالية.

(٢-١) التغيير في السياسات المحاسبية

ان السياسات المحاسبية المتبعة في اعداد القوائم المالية متفقة مع تلك التي اتبعت في اعداد القوائم المالية للسنة المنتهية في ٣١ كانون الأول ٢٠٢١، باستثناء قيام الشركة بتطبيق التعديلات التالية اعتباراً من ١ كانون الثاني ٢٠٢٢:

التكاليف التي يجب على المنشأة ان تأخذها بعين الاعتبار عند تقييم ما اذ كان العقد الخاسر او سينتج عنه خسارة. تطبق التعديلات طريقة «التكلفة المباشرة». ان التكاليف المباشرة المتعلقة بعقود بيع البضائع أو الخدمات تتضمن كلا من التكاليف الإضافية والتكاليف الموزعة المتعلقة بأنشطة العقد بشكل مباشر. لا تتعلق المصاريف الادارية والعمومية بالعقود بشكل مباشر ولذلك يتم استبعادها إلا إذا تم تحميلها الى الطرف الاخر بموجب شروط العقد.

لم يكن لهذه التعديلات أثر جوهري على القوائم المالية للشركة.

معييار التقارير المالية الدولي رقم (٩) الأدوات المالية – رسوم "١٠٪" كاختبار لإلغاء الاعتراف بالمطلوبات المالية

كجزء من التحسينات على معالجة معايير التقارير المالية الدولية للأعوام من ٢٠١٨ - ٢٠٢٠، أصدر مجلس معايير المحاسبة الدولية تعديلاً على معيار التقارير المالية الدولي رقم (٩). يوضح التعديل الرسوم التي تأخذها الشركة بعين الاعتبار عند تقييم ما إذا كانت شروط المطلوبات المالية الجديدة أو المعدلة تختلف اختلافاً جوهرياً عن شروط المطلوبات المالية الأصلية. تشمل هذه الرسوم تلك المدفوعة أو المستلمة من قبل المقرض والمقرض فقط، بما في ذلك الرسوم المدفوعة أو المستلمة من قبل المقرض أو المقرض نيابة عن الآخر. تقوم الشركة بتطبيق التعديل على المطلوبات المالية التي يتم تعديلها أو تبادلها في أو بعد بداية السنة المالية التي تطبق فيها الشركة هذا التعديل.

لم يكن لهذه التعديلات أثر جوهري على القوائم المالية للشركة.

(٢-٢) ملخص لأهم السياسات المحاسبية

فيما يلي أهم السياسات المحاسبية المتبعة:

معلومات القطاعات

قطاع الأعمال يمثل مجموعة من الموجودات والعمليات التي تشترك معا في تقديم منتجات او خدمات خاضعة لمخاطر وعوائد تختلف عن تلك المتعلقة بقطاعات اعمال اخرى والتي يتم قياسها وفقا للتقارير التي تم استعمالها من قبل المدير التنفيذي وصانع القرار الرئيسي لدى الشركة.

القطاع الجغرافي يرتبط في تقديم منتجات او خدمات في بيئة اقتصادية محددة خاضعة لمخاطر وعوائد تختلف عن تلك المتعلقة بقطاعات عمل في بيئات اقتصادية.

موجودات مالية بالقيمة العادلة من خلال الدخل الشامل الآخر

تمثل هذه الموجودات الاستثمارات في أدوات الملكية بغرض الاحتفاظ بها على المدى الطويل، يتم إثبات هذه الموجودات عند الشراء بالقيمة العادلة مضافاً إليها مصاريف الاقتناء ويعاد تقييمها لاحقاً بالقيمة العادلة، ويظهر التغير في القيمة العادلة في قائمة الدخل الشامل وضمن حقوق الملكية بما فيه التغير في القيمة العادلة الناتج عن فروقات تحويل بنود الموجودات غير النقدية بالعملات الأجنبية، وفي حال بيع هذه الموجودات أو جزء منها يتم تسجيل الأرباح أو الخسائر الناتجة عن ذلك في قائمة الدخل الشامل وضمن حقوق الملكية ويتم تحويل رصيد احتياطي تقييم الموجودات المباعة مباشرة الى الارباح والخسائر المدورة وليس من خلال قائمة الدخل.

لا يجوز اعادة تصنيف أي موجودات مالية من / الى هذا البند الا في الحالات المحددة في معايير التقارير المالية الدولية.

لا تخضع هذه الموجودات لاختبار خسائر التدني.

يتم تسجيل الارباح الموزعة في قائمة الدخل.

تاريخ الاعتراف بالموجودات المالية

يتم الاعتراف بشراء وبيع الموجودات المالية في تاريخ المتاجرة (تاريخ التزام الشركة ببيع أو شراء الموجودات المالية).

القيمة العادلة

ان أسعار الإغلاق (شراء موجودات / بيع مطلوبات) بتاريخ القوائم المالية في اسواق نشطة تمثل القيمة العادلة للأدوات التي لها أسعار سوقية.

في حال عدم توفر أسعار معلنة او عدم وجود تداول نشط لبعض الأدوات أو عدم نشاط السوق يتم تقدير قيمتها العادلة بعدة طرق منها:

- مقارنة بالقيمة السوقية الحالية لأداة مالية مشابهة لها إلى حد كبير.
- تحليل التدفقات النقدية المستقبلية وخصم التدفقات النقدية المتوقعة بنسبة مستخدمة في أداة مالية مشابهة لها.
- نماذج تسعير الخيارات.

تهدف طرق التقييم الى الحصول على قيمة عادلة تعكس توقعات السوق وتأخذ بالاعتبار العوامل السوقية وأية مخاطر

ذمم مدينة

ترج الذمم المدينة بمبلغ الفاتورة الأصلي بعد تنزيل مخصص للخسائر الائتمانية المتوقعة على كامل عمر أدوات الدين. تقوم الشركة بأعداد دراسة تستند إلى الخبرة التاريخية للخسارة الائتمانية مع الأخذ بعين الاعتبار العوامل المستقبلية الخاصة بالمدينين والبيئة الاقتصادية.

ذمم معيدي التأمين

تحتسب حصص معيدي التأمين من أقساط التأمين والتعويضات المدفوعة والمخصصات الفنية وكافة الحقوق والالتزامات المترتبة عن إعادة التأمين بناء على العقود المبرمة بين الشركة ومعيدي التأمين ووفقاً لأساس الاستحقاق.

إعادة التأمين

تقوم الشركة ضمن نشاطها العادي بعمليات إعادة التأمين الواردة والصادرة مع شركات التأمين وإعادة التأمين الأخرى وتتعرض لمستويات معينة من المخاطر في مناطق عديدة مع شركات التأمين وإعادة التأمين. تتضمن عمليات إعادة التأمين الحصة النسبية واتفاقيات تجاوز الخسائر وإعادة التأمين الاختياري وأشكال إعادة التأمين الأخرى بصورة تغطي بشكل أساسي جميع أنواع التأمين. لا تعفي عقود إعادة التأمين الشركة من التزاماتها لحاملي الوثائق، حيث أن فشل معيدي التأمين في الوفاء بالتزاماتهم قد يؤدي إلى خسائر للشركة وبالتالي يتم تكوين مخصصات للمبالغ غير القابلة للتحصيل. تقدر المبالغ الممكن استردادها من معيد التأمين بطريقة تتناسب مع التزام الشركة لكل مطالبة.

التدني في قيمة موجودات إعادة التأمين

إذا كان هناك أي مؤشر يدل على انخفاض في قيمة موجودات إعادة التأمين الخاصة بالشركة صاحبة العقود المعاد تأمينها، عندها على الشركة تخفيض القيمة الحالية لتلك العقود وتسجيل خسارة التدني في قائمة الدخل. يتم الاعتراف بالتدني في الحالات التالية فقط:

١. وجود دليل موضوعي نتيجة حدث حصل بعد تسجيل موجودات إعادة التأمين يؤكد على عدم قدرة الشركة على تحصيل كل المبالغ المستحقة تحت شروط العقود.
٢. يوجد لذلك الحدث أثر يمكن قياسه بشكل واضح وموثوق على المبالغ التي ستقوم الشركة بتحصيلها من معيد التأمين.

أو منافع متوقعة عند تقدير قيمة الأدوات المالية. وفي حال وجود أدوات مالية يتعذر قياس قيمتها العادلة بشكل يعتمد عليه يتم إظهارها بالكلفة بعد تنزيل أي تدني في قيمتها.

التدني في قيمة الموجودات المالية

تقوم الشركة باحتساب تدني قيمة الموجودات المالية باستخدام نموذج الخسائر الائتمانية المتوقعة وفقاً لمعيار التقارير المالية الدولي رقم (٩).

يتطلب معيار التقارير المالية الدولي رقم (٩) من الشركة تسجيل مخصص خسائر ائتمانية متوقعة على جميع أدوات الدين بالكلفة المطفأة.

تقوم الشركة بتطبيق الطريقة المبسطة من المعيار لتسجيل الخسائر الائتمانية المتوقعة على أدوات الدين، وحساب الخسائر الائتمانية المتوقعة على كامل عمر أدوات الدين الخاضعة لمعيار التقارير المالية الدولي رقم (٩). تقوم الشركة باستخدام طريقة مصفوفة المخصصات لاحتساب الخسائر الائتمانية المتوقعة، حيث يتم إعداد مصفوفة المخصصات بناءً على نسبة التعثر التاريخية على مدى العمر المتوقع لتحصيل الذمم المدينة بعد تعديلها بالتقديرات المستقبلية. يتم تحديث نسبة التعثر التاريخية والتقديرات المستقبلية بشكل سنوي.

الاستثمارات العقارية

يتم قياس الاستثمارات العقارية بالكلفة والتي تتضمن تكاليف اتمام عملية الشراء.

يتم استهلاك الاستثمارات العقارية بناءً على أعمارها الانتاجية باستخدام طريقة القسط الثابت الإنتاجي بنسبة تتراوح بين ٢٪ إلى ١٢٪. هذا ولا يتم استهلاك الأراضي.

تتم مراجعة القيمة الدفترية للاستثمارات العقارية بخصوص الانخفاض في القيمة، عندما تشير الأحداث أو التغيرات في الظروف إلى أن القيمة الدفترية لا يمكن استردادها. عند وجود مثل تلك المؤشرات وعندما تزيد القيمة الدفترية عن القيمة القابلة للاسترداد، تخفض قيمة هذه الاستثمارات إلى قيمتها القابلة للاسترداد، يتم تسجيل مخصص تدني القيمة في قائمة الدخل.

النقد وما في حكمه

لأغراض قائمة التدفقات النقدية يمثل النقد وما في حكمه نقد في الصندوق والأرصدة لدى البنوك وودائع لدى البنوك وباستحقاقات لا تتجاوز الثلاثة أشهر بعد تنزيل حسابات البنوك الدائنة والأرصدة مقيدة السحب.

تكاليف اقتناء وثائق التأمين

تمثل تكاليف الاقتناء التكاليف التي تتكبدها الشركة مقابل بيع أو اكتتاب أو بدء عقود تأمين جديدة. ويتم تسجيل تكاليف الاقتناء في قائمة الدخل.

الممتلكات والمعدات

تظهر الممتلكات والمعدات بالكلفة بعد تنزيل الاستهلاك المتراكم وأية خسائر تدني متراكمة، ويتم استهلاك الممتلكات والمعدات (باستثناء الأراضي) عندما تكون جاهزة للاستخدام بطريقة القسط الثابت على مدى العمر الإنتاجي المتوقع لها باستخدام النسب المئوية التالية، ويتم تسجيل مصروف الاستهلاك في قائمة الدخل:

%	مباني
٢	معدات وأجهزة وأثاث
٧ - ٢٥	وسائط نقل
١٥	

يتم احتساب استهلاك الممتلكات والمعدات عندما تكون جاهزة للاستخدام للأغراض المنوي استعمالها. تظهر الممتلكات والمعدات قيد الانشاء، لاستعمال الشركة بالكلفة بعد تنزيل أية خسائر تدني في قيمتها.

عندما يقل المبلغ الممكن استرداده من أي من الممتلكات والمعدات عن صافي قيمتها الدفترية فإنه يتم تخفيض قيمتها إلى القيمة الممكن استردادها وتسجل قيمة التدني في قائمة الدخل. يتم مراجعة العمر الإنتاجي للممتلكات والمعدات في نهاية كل عام، فإذا كانت توقعات العمر الإنتاجي تختلف عن التقديرات المعدة سابقاً يتم تسجيل التغير في التقدير للسنوات اللاحقة باعتباره تغير في التقديرات.

تظهر الأرباح أو الخسائر الناتجة عن استبعاد أو حذف أي من الممتلكات والمعدات، والتي تمثل الفرق بين المبلغ المتحصل من البيع والقيمة الدفترية للأصل في قائمة الدخل. يتم استبعاد الممتلكات والمعدات عند التخلص منها أو عندما لا يعود أي منافع مستقبلية متوقعة من استخدامها أو من التخلص منها.

الموجودات غير الملموسة

يتم تصنيف الموجودات غير الملموسة على أساس تقدير عمرها الزمني لسنة محددة أو لسنة غير محددة. ويتم إطفاء الموجودات غير الملموسة التي لها عمر زمني محدد خلال هذا العمر ويتم قيد الإطفاء في قائمة الدخل. أما الموجودات غير

الملموسة التي عمرها الزمني غير محدد فيتم مراجعة التدني في قيمتها في تاريخ القوائم المالية ويتم تسجيل أي تدني في قيمتها في قائمة الدخل. لا يتم رسمة الموجودات غير الملموسة الناتجة عن أعمال الشركة ويتم تسجيلها في قائمة الدخل في نفس السنة.

يتم مراجعة أية مؤشرات على تدني قيمة الموجودات غير الملموسة في تاريخ القوائم المالية. كذلك يتم مراجعة تقدير العمر الزمني لتلك الموجودات ويتم إجراء أية تعديلات على الفترات اللاحقة.

تشمل الموجودات غير الملموسة أنظمة وبرامج الحاسب الآلي وتقوم إدارة الشركة بتقدير العمر الزمني لكل بند حيث يتم إطفاء تلك الموجودات بطريقة القسط الثابت.

الإيجارات

تقوم الشركة بتقييم العقود المبرمة عند البدء بها لتحديد إذا كان العقد عقد إيجار أو يحتوي على إيجار. أي أنه إذا كان العقد ينقل الحق في التحكم في استخدام الأصل المحدد لفترة من الزمن مقابل المبالغ المدفوعة.

وتتطبق الشركة نهجاً موحداً للاعتراف والقياس فيما يتعلق بجميع عقود الإيجار، باستثناء عقود الإيجار القصيرة الأجل وعقود إيجار الأصول منخفضة القيمة. وتعترف الشركة بالتزامات الإيجار لدفعات الإيجار وأصول حق الاستخدام التي تمثل الحق في استخدام الأصول المستأجرة.

الموجودات المالية المرهونة

وهي تلك الموجودات المالية المرهونة لصالح أطراف أخرى مع وجود حق للطرف الآخر بالتصرف فيها (بيع أو إعادة رهن). يستمر تقييم هذه الموجودات وفق السياسات المحاسبية المتبعة لتقييم كل منها حسب تصنيفه الأصلي.

المخصصات

يتم الاعتراف بالمخصصات عندما يكون على الشركة التزامات في تاريخ البيانات المالية ناشئة عن أحداث سابقة، وأن تسديد الالتزامات محتمل ويمكن قياس قيمتها بشكل يعتمد عليه.

تمثل المبالغ المعترف بها كمخصصات أفضل تقدير للمبالغ المطلوبة لتسوية الالتزام كما في تاريخ القوائم المالية، مع الأخذ بعين الاعتبار المخاطر وعدم التيقن المرتبط بالالتزام. عندما يتم تحديد قيمة المخصص على أساس التدفقات النقدية المقدرة لتسوية الالتزام الحالي، فإن قيمته الدفترية تمثل القيمة الحالية لهذه التدفقات النقدية.

اختبار كفاية الالتزام

يتم بتاريخ البيانات المالية تقييم كفاية وملائمة مطلوبات التأمين وذلك عن طريق احتساب القيمة الحالية للتدفقات النقدية المستقبلية الخاصة بعقود التأمين القائمة.

إذا أظهر التقييم أن القيمة الحالية لمطلوبات التأمين، غير كافية بالمقارنة مع التدفقات النقدية المستقبلية المتوقعة عندها يتم إدراج كامل قيمة النقص في قائمة الدخل.

ضريبة الدخل

يمثل مصاريف الضرائب مبالغ الضرائب المستحقة والضرائب المؤجلة.

أ- الضرائب المستحقة

تحتسب مصاريف الضرائب المستحقة على أساس الأرباح الخاضعة للضريبة، وتختلف الأرباح الخاضعة للضريبة عن الأرباح المعلنة في قائمة الدخل لأن الأرباح المعلنة تشمل إيرادات غير خاضعة للضريبة أو مصاريف غير قابلة للتنازل في السنة المالية وإنما في سنوات لاحقة أو الخسائر المتراكمة المقبولة ضريبياً أو بنود ليست خاضعة أو مقبولة للتنازل لأغراض ضريبية.

تحتسب الضرائب بموجب النسب الضريبية المقررة بموجب القوانين والأنظمة والتعليمات في البلدان التي تعمل بها الشركة.

ب- الضرائب المؤجلة

إن الضرائب المؤجلة هي الضرائب المتوقعة دفعها أو استردادها نتيجة الفروقات الزمنية المؤقتة بين قيمة الموجودات أو المطلوبات في القوائم المالية والقيمة التي يتم احتساب الربح الضريبي على أساسها.

يتم احتساب الضرائب باستخدام طريقة الالتزام بالبيانات المالية وتحتسب الضرائب المؤجلة وفقاً للنسب الضريبية التي يتوقع تطبيقها عند تسوية الالتزام الضريبي أو تحقيق الموجودات الضريبية المؤجلة.

يتم مراجعة رصيد الموجودات الضريبية المؤجلة في تاريخ القوائم المالية ويتم تخفيضها في حالة توقع عدم إمكانية الاستفادة من تلك الموجودات الضريبية جزئياً أو كلياً أو بتسديد الالتزام الضريبي أو انتفاء الحاجة له.

التقاص

يتم إجراء تقاص بين الموجودات المالية والمطلوبات المالية واطهار المبلغ الصافي في قائمة المركز المالي فقط عندما تتوفر الحقوق القانونية الملزمة وكذلك عندما يتم تسويتها على أساس التقاص أو يكون تحقق الموجودات وتسوية المطلوبات في نفس الوقت.

عندما يكون من المتوقع أن يتم استرداد بعض أو كافة المنافع الاقتصادية المطلوبة من أطراف أخرى لتسوية المخصص، يتم الاعتراف بالذمة المدينة ضمن الموجودات إذا كان استلام التعويضات فعلياً مؤكداً ويمكن قياس قيمتها بشكل يعتمد عليه.

أ- المخصصات الفنية

يتم رصد المخصصات الفنية والاحتفاظ بها وفقاً لتعليمات إدارة التأمين وذلك كما يلي:

1. يحسب مخصص الأقساط غير المكتسبة لأعمال التأمينات العامة على أساس عدد الأيام المتبقية لانتهاء مدة وثيقة التأمين وعلى اعتبار أن عدد أيام السنة (٣٦٥) يوم ويستثنى من ذلك إجازة التأمين البحري والنقل حيث يحسب على أساس الأقساط المكتتبة للوثائق السارية بتاريخ القوائم المالية المقدمة وفقاً لأحكام القانون والأنظمة والتعليمات الصادرة بمقتضاها.
2. يحسب مخصص الادعاءات (المبلغة) تحت التسوية بتحديد قيمة التكاليف الإجمالية المتوقعة لكل ادعاء على حده.
3. يحسب مخصص الادعاءات غير المبلغة بناء على خبرة الشركة وتقديراتها.
4. يحسب مخصص الأقساط غير المكتسبة لأعمال التأمين على الحياة بناء على خبرة الشركة وتقديراتها.
5. يحسب المخصص الحسابي لوثائق التأمين على الحياة وفقاً لأحكام التعليمات والقرارات الصادرة من إدارة التأمين بهذا الخصوص.

ب- مخصص الخسائر الائتمانية المتوقعة

قامت الشركة بتطبيق الطريقة المبسطة من معيار التقارير المالية الدولي رقم (٩) (الأدوات المالية) لتسجيل الخسائر الائتمانية المتوقعة على جميع أدوات الدين، وحساب الخسائر الائتمانية المتوقعة على كامل عمر أدوات الدين. قامت الشركة بإعداد دراسة تستند إلى الخبرة التاريخية للخسارة الائتمانية مع الأخذ بعين الاعتبار العوامل المستقبلية الخاصة بالمدينين والبيئة الاقتصادية.

ج - مخصص تعويض نهاية الخدمة

يتم احتساب مخصص تعويض نهاية الخدمة للموظفين وفقاً لسياسة الشركة التي تتوافق مع قانون العمل الأردني.

يتم تسجيل التعويضات السنوية المدفوعة للموظفين الذين يتركون الخدمة على حساب مخصص تعويض نهاية الخدمة عند دفعها، ويتم أخذ مخصص للالتزامات المترتبة على الشركة عن تعويض نهاية الخدمة للموظفين في قائمة الدخل.

الاعتراف بالايادات

أ- عقود التأمين

يتم تسجيل أقساط التأمين الناتجة عن عقود التأمين كإيرادات للسنة (أقساط تأمين مكتسبة) على أساس الفترات الزمنية المستحقة وبما يتناسب مع فترة التغطية التأمينية. يتم تسجيل أقساط التأمين غير المكتسبة من خلال عقود تأمين كما بتاريخ البيانات المالية ضمن المطلوبات كأقساط تأمين غير مكتسبة.

يتم قيد الادعاءات ومصاريف تسويات الخسائر المتكبدة ضمن قائمة الدخل على أساس قيمة الالتزام المتوقع للتعويض العائد إلى حملة عقد التأمين أو إلى أطراف أخرى متضررة.

ب- إيرادات التوزيعات والفوائد

يتم تحقق إيرادات التوزيعات من الاستثمارات عندما ينشأ حق للمساهمين باستلام دفعات عن توزيعات الأرباح وذلك عند إقرارها من الهيئة العامة للمساهمين.

يتم احتساب إيرادات الفوائد وفقاً لأساس الاستحقاق، على أساس الفترات الزمنية المستحقة والمبالغ الأصلية ومعدل الفائدة المكتسب.

ج- إيرادات الإيجارات

يتم الاعتراف بإيرادات الإيجارات من الاستثمارات العقارية بعقود إيجار تشغيلية بطريقة القسط الثابت على مدة تلك العقود، يتم الاعتراف بالمصاريف الأخرى بناءً على أساس الاستحقاق.

الاعتراف بالمصاريف

يتم إطفاء كافة العمولات والتكاليف الأخرى للحصول على وثائق التأمين الجديدة أو المجددة في قائمة الدخل في سنة حدوثها. ويتم الاعتراف بالمصاريف الأخرى بناءً على أساس الاستحقاق.

تعويضات التأمين

تمثل تعويضات التأمين الادعاءات المدفوعة خلال السنة والتغير في مخصص الادعاءات.

تشمل تعويضات التأمين كل المبالغ المدفوعة خلال العام، سواء كانت تخص السنة الحالية أو السنوات السابقة. تمثل الادعاءات تحت التسوية أعلى قيمة مقدرة لتسوية كافة الادعاءات الناتجة عن أحداث حصلت قبل تاريخ البياات المالية ولكن لم يتم تسويتها حتى تاريخه. يتم احتساب الادعاءات تحت التسوية على أساس أفضل معلومات متوفرة في تاريخ اقفال القوائم المالية وتشمل مخصص لادعاءات غير المبلغة.

تعويضات الحطام والتنازل

يتم الأخذ في الاعتبار العائد المتوقع من الحطام وتعويضات التنازل عند قياس الالتزام لمقابلة الادعاءات.

المصاريف الإدارية والعمومية

يتم تحميل كافة المصاريف الإدارية القابلة للتوزيع لكل فرع تأمين على حدة. كما يتم توزيع ٨٠٪ من المصاريف الإدارية غير القابلة للتوزيع على دوائر التأمين المختلفة على أساس الأقساط المتحققة لكل دائرة منسوبة إلى إجمالي الأقساط.

نفقات الموظفين

يتم تحميل نفقات الموظفين القابلة للتوزيع لكل فرع تأمين على حدة، كما يتم توزيع ٨٠٪ في نفقات الموظفين غير القابلة للتوزيع على دوائر التأمين المختلفة على أساس الأقساط المتحققة لكل دائرة منسوبة إلى إجمالي الأقساط.

تكاليف العمولات

تمثل تكاليف العمولات التي تتكبدها الشركة مقابل بيع أو اكتتاب أو بدء عقود تأمين جديدة. ويتم تسجيل تكاليف الاقتناء في قائمة الدخل.

العملات الأجنبية

يتم تسجيل المعاملات التي تتم بالعملات الأجنبية خلال السنة بأسعار الصرف السائدة في تاريخ إجراء المعاملات.

يتم تحويل أرصدة الموجودات المالية والمطلوبات المالية بأسعار العملات الأجنبية الوسطية السائدة في تاريخ البيانات المالية والمعلنة من البنك المركزي الأردني.

يتم تحويل الموجودات غير المالية والمطلوبات غير المالية بالعملات الأجنبية والظاهرة بالقيمة العادلة في تاريخ تحديد قيمتها العادلة.

يتم تسجيل الأرباح والخسائر الناتجة عن تحويل العملات الأجنبية في قائمة الدخل.

يتم تسجيل فروقات التحويل لبنود الموجودات والمطلوبات بالعملات الأجنبية غير النقدية كجزء من التغير في القيمة العادلة.

(٢-٣) استخدام التقديرات

- إن إعداد القوائم المالية وتطبيق السياسات المحاسبية يتطلب من إدارة الشركة القيام بتقديرات واجتهادات تؤثر في مبالغ الموجودات والمطلوبات المالية والإفصاح عن الالتزامات المحتملة. كما أن هذه التقديرات والاجتهادات تؤثر في الإيرادات والمصاريف والمخصصات وكذلك في التغييرات في القيمة العادلة التي تظهر ضمن حقوق الملكية. وبشكل خاص يتطلب من إدارة الشركة إصدار أحكام واجتهادات هامة لتقدير مبالغ التدفقات النقدية المستقبلية وأوقاتها. إن التقديرات المذكورة مبنية بالضرورة على فرضيات وعوامل متعددة لها درجات متفاوتة من التقدير وعدم التيقن وأن النتائج الفعلية قد تختلف عن التقديرات وذلك نتيجة التغيرات الناجمة عن أوضاع وظروف تلك التقديرات في المستقبل.
- فيما يلي تفاصيل الاجتهادات الجوهرية التي قامت بها الإدارة:
- يتم تكوين مخصص الخسائر الائتمانية المتوقعة للذمم المدينة الخاضعة لمعيار التقارير المالية الدولي رقم (٩)

- اعتماداً على أسس وفرضيات معتمدة من قبل إدارة الشركة لتقدير المخصص الواجب تكوينه بموجب متطلبات هيئة التأمين.
- يتم تحميل السنة المالية بما يخصها من نفقة ضريبة الدخل وفقاً للأنظمة والقوانين.
 - تقوم الإدارة بإعادة تقدير الأعمار الإنتاجية للموجودات الملموسة بشكل دوري لغايات احتساب الإستهلاكات السنوية اعتماداً على الحالة العامة لتلك الموجودات وتقديرات الأعمار الإنتاجية المتوقعة في المستقبل، ويتم أخذ خسارة التدني (إن وجدت) في قائمة الدخل.
 - يتم تقدير مخصص الادعاءات والمخصصات الفنية اعتماداً على دراسات فنية ووفقاً لتعليمات إدارة التأمين كما يتم احتساب المخصص الحسابي وفقاً لدراسات اكتوارية.
 - يتم تكوين مخصص لقاء القضايا المقامة ضد الشركة اعتماداً على دراسة قانونية معدة من قبل محامي الشركة والتي بموجبها يتم تحديد المخاطر المحتمل حدوثها في المستقبل، ويعاد النظر في تلك الدراسات بشكل دوري.
 - تقوم الإدارة بمراجعة دورية للموجودات المالية والتي تظهر بالكلفة لتقدير أي تدني في قيمتها ويتم أخذ هذا التدني في قائمة الدخل.

٣- ودائع لدى البنوك

يتكون هذا البند مما يلي :

٣١ كانون الأول ٢٠٢١	٣١ كانون الأول ٢٠٢٢				
	المجموع	ودائع تستحق بعد أكثر من سنة	ودائع تستحق لأكثر من ثلاثة أشهر وحتى سنة	ودائع تستحق خلال فترة شهر	
دينار	دينار	دينار	دينار	دينار	
					داخل الأردن-
١,٢٥٦,٩٤٤	٢٦٩,٩٥١	-	-	٢٦٩,٩٥١	بنك الاستثمار العربي الأردني
٢٠١,٠٧٥	٢٠٤,٦٤٩	-	٢٠٤,٦٤٩	-	البنك التجاري الأردني
٤٩٥,٨٢١	٨٠٠,٠٠٠	٨٠٠,٠٠٠	-	-	البنك العربي *
-	١,٢٠٠,٠٠٠	-	-	١,٢٠٠,٠٠٠	بنك القاهرة عمان
٣٤,٤٠١	-	-	-	-	البنك الأهلي
٣٣,١٩٤	-	-	-	-	بنك سوستيه جنرال
٦٠١,٩١٦	٥٢,٩٦٣	-	-	٥٢,٩٦٣	بنك لبنان والمهجر
٥,٤٥٢	٥,٤٥٨	-	-	٥,٤٥٨	البنك الأردني الكويتي
٢,٦٢٨,٨٠٣	٢,٥٣٣,٠٢١	٨٠٠,٠٠٠	٢٠٤,٦٤٩	١,٥٢٨,٣٧٢	مجموع الودائع لدى البنوك داخل الأردن
					خارج الأردن -
١٢,٠١١,٩٠٤	٨,٠٠٥,٧١٨	١,٢٠٩,٦٠٠	٦,٧٩٦,١١٨	-	البنك العربي - الإمارات العربية المتحدة
٤,١٨٥,٦٠٠	-	-	-	-	بنك الشارقة الإسلامي
-	٤,٦٧٩,٠٤٠	-	٤,٦٧٩,٠٤٠	-	بنك المشرق
٦,٩٨٩,٥٦٨	٦,٩٨٩,٥٦٨	-	٦,٩٨٩,٥٦٨	-	بنك أبو ظبي الأول
٨٣٨,٢٨٩	-	-	-	-	بنك الكويت الوطني
٢٤,٠٢٥,٣٦١	١٩,٦٧٤,٣٢٦	١,٢٠٩,٦٠٠	١٨,٤٦٤,٧٢٦	-	مجموع الودائع لدى البنوك خارج الأردن
٢٦,٦٥٤,١٦٤	٢٢,٢٠٧,٣٤٧	٢,٠٠٩,٦٠٠	١٨,٦٦٩,٣٧٥	١,٥٢٨,٣٧٢	مجموع الودائع لدى البنوك

* بلغت الودائع المرهونة لأمر مدير عام إدارة التأمين بالإضافة إلى وظيفته ٨٠٠,٠٠٠ دينار كما في ٣١ كانون الأول ٢٠٢٢ (٤٩٥,٨٢١ دينار كما في ٣١ كانون الأول ٢٠٢١) وتستحق بعد أكثر من ثلاثة أشهر.

- تتراوح معدلات الفائدة على أرصدة الودائع لدى البنوك بالدينار من ٢٪ - ٤٪ والدولار من ٠,٠٥٪ إلى ٠,٢٥٪ كما في ٣١ كانون الأول ٢٠٢٢ (٣١ كانون الأول ٢٠٢١ : معدلات الفائدة على أرصدة الودائع لدى البنوك بالدينار من ٢٪ - ٤٪ والدولار من ٠,٠٥٪ إلى ٠,٢٥٪).

٤- موجودات مالية بالقيمة العادلة من خلال قائمة الدخل

يتكون هذا البند مما يلي:

٣١ كانون الأول ٢٠٢١	٣١ كانون الأول ٢٠٢٢	
دينار	دينار	
٢,٧٤٨,٨٨١	٢,٨٤٧,٢٨٤	أسهم شركات مدرجة

٥ - موجودات مالية بالقيمة العادلة من خلال الدخل الشامل الآخر

يتكون هذا البند مما يلي:

٣١ كانون الأول ٢٠٢١	٣١ كانون الأول ٢٠٢٢	
دينار	دينار	
		داخل الأردن -
٤,٩١١,٠٨٨	٤,٥٩٦,٦٩٢	أسهم مدرجة
٢٩,٨٢٥	٣٠,٢٠٩	أسهم غير مدرجة
٤,٩٤٠,٩١٣	٤,٦٢٦,٩٠١	

		خارج الأردن -
١٨,١٩٧,٤٦٦	١١,١٧٥,٢٩٥	أسهم مدرجة
٤,٧٢٧,٦٩٧	٤,١١٥,١٩٨	أسهم غير مدرجة *
٢٢,٩٢٥,١٦٣	١٥,٢٩٠,٤٩٣	
٢٧,٨٦٦,٠٧٦	١٩,٩١٧,٣٩٤	

* يتضمن هذا البند ٤,٠٧٠,٣١٤ دينار (بالصافي بعد تخفيض أثر التقييم والبالغ ٦١٠,٤٣٦ دينار كما في ٣١ كانون الأول ٢٠٢٢) (٣١ كانون الأول ٢٠٢١ : ٤,٦٨٠,٧٥٠ دينار) والذي يمثل استثمار في أسهم شركة اسيا للتأمين (العراق) وقد بلغت الاسهم المسجلة باسم الشركة ٥,٩٢٥,٠٠٠,٠٠٠ سهم / دينار عراقي أي ما نسبته ١٩,٧٥٪ من رأسمال الشركة المدفوع كما في ٣١ كانون الأول ٢٠٢٢ و ٣١ كانون الأول ٢٠٢١.

٦ - استثمارات عقارية

إن تفاصيل هذا البند هي كما يلي:

٢٠٢١			٢٠٢٢			
المجموع	مباني	أراضي	المجموع	مباني	أراضي	
دينار	دينار	دينار	دينار	دينار	دينار	
						الكلية -
١٩,٨٧١,٧٠٨	٧,١١٨,٧٠٠	١٢,٧٥٣,٧٤٦	١٩,٠٩٧,٧٤٦	٧,١٥١,٤٤٢	١١,٩٤٦,٣٠٤	الرصيد بداية السنة
٢١,٨٤٥	٣٢,٧٤٢	١٧٨,١٠٣	١٩٠,٢٥٢	١٨٩,٤٥٢	٨٠٠	إضافات
(٩٨٤٠,٨٠٧)	-	(٩٨٤٠,٨٠٧)	-	-	-	استيعادات
١٩,٠٩٧,٧٤٦	٧,١٥١,٤٤٢	١١,٩٤٦,٣٠٤	١٩,٢٨٧,٩٩٨	٧,٣٤٠,٨٩٤	١١,٩٤٧,١٠٤	الرصيد في نهاية السنة
						الاستهلاك المتراكم -
٣,٤٧٣,٢٦٣	٣,٤٧٣,٢٦٣	-	٣,٥٨٤,٨٦٥	٣,٥٨٤,٨٦٥	-	استهلاك متراكم في بداية السنة
١١١,٦٠٢	١١١,٦٠٢	-	١١٥,٨٣٩	١١٥,٨٣٩	-	الاستهلاك للسنة
٣,٥٨٤,٨٦٥	٣,٥٨٤,٨٦٥	-	٣,٧٠٠,٧٠٤	٣,٧٠٠,٧٠٤	-	استهلاك متراكم في نهاية السنة
١٥,٥١٢,٨٨١	٣,٥٦٦,٥٧٧	١١,٩٤٦,٣٠٤	١٥,٥٨٧,٢٩٤	٣,٦٤٠,١٩٠	١١,٩٤٧,١٠٤	صافي الاستثمارات العقارية في نهاية السنة

تم تقدير القيمة العادلة للاستثمارات العقارية من قبل خبراء عقاريين بمبلغ ٢٥,٩١٠,٤٠٤ دينار كما في ٣١ كانون الأول ٢٠٢١. وفي رأي الإدارة أن القيمة العادلة للعقارات الاستثمارية تتجاوز قيمتها الدفترية كما في ٣١ كانون الأول ٢٠٢٢.

٧ - قروض حملة وثائق الحياة

يتكون هذا البند مما يلي:

٣١ كانون الأول ٢٠٢١	٣١ كانون الأول ٢٠٢٢	
دينار	دينار	
٣٥,٥٣٩	٢٦,٧٣٩	قروض لحملة وثائق الحياة التي لا تزيد عن قيمة التصفية للبوليصة

٨ - نقد في الصندوق وأرصدة لدى البنوك

يتكون هذا البند مما يلي:

٣١ كانون الأول ٢٠٢١	٣١ كانون الأول ٢٠٢٢	
دينار	دينار	
١٩٤,٣٥٦	٣٦,٩٢٧	نقد في الصندوق
٣,٣٤٢,١٢٢	٤,٦٧٩,٣٩٩	أرصدة لدى البنوك
٣,٥٣٦,٤٧٨	٤,٧١٦,٣٢٦	

٩ - أوراق القبض وشيكات برسم التحصيل

يتكون هذا البند مما يلي:

٣١ كانون الأول ٢٠٢١	٣١ كانون الأول ٢٠٢٢	
دينار	دينار	
٣,٢٢٠,٣٨٣	١,٩٦٢,٥١٠	شيكات برسم التحصيل *
٤٠,٥٥٠	٣٦,٥٥٠	أوراق قبض
٣,٢٦٠,٩٣٣	١,٩٩٩,٠٦٠	الإجمالي
١٨٥,٣٥٠	٣٥,٣٥٠	ينزل: خسائر ائتمانية متوقعة
٣,٠٧٥,٥٨٣	١,٩٦٣,٧١٠	

* يمتد تاريخ استحقاق شيكات برسم التحصيل لغاية ٢٠ شباط ٢٠٢٤.

* ان الحركة الحاصلة على مخصص الخسائر الائتمانية المتوقعة المتعلقة بالشيكات برسم التحصيل هي كما يلي:

٣١ كانون الأول ٢٠٢١	٣١ كانون الأول ٢٠٢٢	
دينار	دينار	
١٦٦,٠٥٠	١٨٥,٣٥٠	الرصيد بداية السنة
١٩,٣٠٠	-	المخصص السنة
-	(١٥٠,٠٠٠)	المحول الى مخصص الخسائر الائتمانية للمدينون
١٨٥,٣٥٠	٣٥,٣٥٠	الرصيد في نهاية السنة

١- مدنيون، صافي

يتكون هذا البند مما يلي:

٣١ كانون الأول ٢٠٢١	٣١ كانون الأول ٢٠٢٢	
دينار	دينار	
١٥,٧٧٣,٣٢٢	١٤,٨٢٨,٠٣١	ذمم حملة وثائق التأمين
٢,٨٤١,٣٤٩	٤,١٧٩,٩٧٢	ذمم الوكلاء
١١٥,٧٩٠	١٠٠,٤٩٢	ذمم الموظفين
١,١٥٥,٩١٠	١,١١١,٣٥٨	ذمم تجارية وأخرى
١٩,٨٨٦,٣٧١	٢٠,٢١٩,٨٥٣	الإجمالي
٣,٤٧١,٣٠٨	٤,٦٩٦,١٩٤	ينزل: خسائر الائتمانية متوقعة *
١٦,٤١٥,٠٦٣	١٥,٥٢٣,٦٥٩	

فيما يلي جدول اعمار ذمم المدنيون:

٣١ كانون الأول ٢٠٢١	٣١ كانون الأول ٢٠٢٢	
دينار	دينار	
٢,٧٦٦,٨٤٥	٢,٨٥٣,٧٩٧	ذمم لم تستحق
٧,٧٢١,٤٣٤	٥,٩٦٤,٢٢٢	أقل من ٦٠ يوم
١,١٨٠,٥٨٧	١,١٩٦,٩٦٦	من ٦١ - ٩٠ يوم
٢,٠٦٩,٣٥٤	٢,٨٩٥,٠٨٣	من ٩١ - ١٨٠ يوم
٦,١٤٨,١٥١	٧,٣٠٩,٧٨٥	من ١٨١ - ٣٦٠ يوم
١٩,٨٨٦,٣٧١	٢٠,٢١٩,٨٥٣	

*إن الحركة الحاصلة على مخصص الخسائر الائتمانية المتوقعة هي كما يلي:

٣١ كانون الأول ٢٠٢١	٣١ كانون الأول ٢٠٢٢	
دينار	دينار	
٣,٤٢٨,٤١٢	٣,٤٧١,٣٠٨	الرصيد بداية السنة
٤٣,٠٦٩	-	أثر فروقات العملة
-	١٥٠,٠٠٠	المحول من مخصص خسائر متوقعة للشيكات برسم التحصيل
٣,٤٧١,٤٨١	٣,٦٢١,٣٠٨	الرصيد المعدل
-	١,٠٧٦,٦٠٠	إضافات خلال السنة
١٧٣	١,٧١٤	ينزل: ديون معدومة
٣,٤٧١,٣٠٨	٤,٦٩٦,١٩٤	الرصيد في نهاية السنة

– تعتقد إدارة الشركة أن مخصص الخسائر الائتمانية المتوقعة المتعلق بالذمم المدينة كافٍ بعد الأخذ بعين الاعتبار المبالغ المطلوبة من الأطراف ذات علاقة.

II – ذمم معيدي التأمين المدينة، صافي

يتكون هذا البند مما يلي:

٣١ كانون الأول ٢٠٢١	٣١ كانون الأول ٢٠٢٢	
دينار	دينار	
٢,٨٧٥,٢٧٨	٣,٦٣٢,٤٠٦	شركات التأمين المحلية *
٤,١١٧,٤٠٨	١,٧٦٠,٤٥٨	شركات إعادة التأمين الخارجية **
٦,٩٩٢,٦٨٦	٥,٣٩٢,٨٦٤	الإجمالي
١,١٦١,٦٤٢	١,٣٦١,٦٤٢	ينزل: خسائر ائتمانية متوقعة ***
٥,٨٣١,٠٤٤	٤,٠٣١,٢٢٢	

* تتبع الشركة سياسة تسوية ذمم شركات التأمين المحلية خلال ثلاثة أشهر من تاريخ المطالبة.
** فيما يلي جدول اعمار ذمم معيدي التأمين:

٣١ كانون الأول ٢٠٢١	٣١ كانون الأول ٢٠٢٢	
دينار	دينار	
٢,٤٩٨,٤٣٨	٤٦,٦١٣	ذمم لم تستحق
١٨١,٣٢٠	١,٠٩٣,٦٤٥	أقل من ٦٠ يوم
١,٩٣٢,٤٧٤	١٦٩,٠٣١	من ٦١ – ٩٠ يوم
٧٨١,٠٥٨	١,٠٨٥,٨٢٣	من ٩١ – ١٨٠ يوم
١,٥٩٩,٣٩٦	٢,٩٩٧,٧٥٣	من ١٨١ – ٣٦٠ يوم
٦,٩٩٢,٦٨٦	٥,٣٩٢,٨٦٥	

*** إن الحركة على مخصص تدني معيدي التأمين هي كما يلي:

٣١ كانون الأول ٢٠٢١	٣١ كانون الأول ٢٠٢٢	
دينار	دينار	
٩٦١,٦٤٢	١,١٦١,٦٤٢	الرصيد بداية السنة
٢٠٠,٠٠٠	٢٠٠,٠٠٠	إضافات خلال السنة
١,١٦١,٦٤٢	١,٣٦١,٦٤٢	الرصيد في نهاية السنة

II – ضريبة الدخل

أ – مخصص ضريبة الدخل

إن الحركة على مخصص ضريبة الدخل هي كما يلي:

٣١ كانون الأول ٢٠٢١	٣١ كانون الأول ٢٠٢٢	
دينار	دينار	
٢٥٥,٦٦٢	٨٥,٠٢١	رصيد أول السنة
١٠١,٣٥٢	٤٨٧,٠٠٠	مصرف ضريبة الدخل للسنة
-	١٠٧,٣٩٦	الأثر الضريبي لبيع موجودات مالية بالقيمة العادلة من خلال قائمة الدخل الشامل الآخر
١٠٠,٠٠٠	-	ضريبة دخل سنوات سابقة
(٣٧١,٩٩٣)	(٥١,٨٩٢)	ضريبة الدخل المدفوعة
٨٥,٠٢١	٦٢٧,٥٢٤	

ب - مصروف ضريبة الدخل
يمثل مصروف ضريبة الدخل الظاهرة في قائمة الدخل ما يلي:

٣١ كانون الأول ٢٠٢١	٣١ كانون الأول ٢٠٢٢	
دينار	دينار	
١٠١,٣٥٢	٤٨٧,٠٠٠	ضريبة الدخل المستحقة عن ارباح السنة
٦١,٧٢٤	١٠٣,٩٢٨	أثر الضرائب المؤجلة
١٠٠,٠٠٠	-	ضريبة الدخل المستحقة عن سنوات سابقة
٢٦٣,٠٧٦	٥٩٠,٩٢٨	مصروف ضريبة الدخل للسنة

ج - مُلخص تسوية الربح المُحاسبى مع الربح الضريبي :

٣١ كانون الأول ٢٠٢١	٣١ كانون الأول ٢٠٢٢	
دينار	دينار	
٩٢٦,٤٧٦	١,٧٥١,٢٥٨	الربح المُحاسبى لفروع الأردن
١٨١,٤٨٥	٨٠٣,٩٥٧	يضاف: مصروفات غير مقبولة ضريبياً
(١,٢٩٧,٥٣٤)	(٥١٥,١٣٧)	ينزل: أرباح غير خاضعة للضريبة
(١٨٩,٥٧٣)	٢,٠٤٠,٠٧٨	الربح الضريبي للسنة
%٢٦	%٢٦	نسبة ضريبة الدخل

- تم احتساب الضريبة المستحقة للسنة المنتهية في ٣١ كانون الأول ٢٠٢٢ وفقاً لقانون ضريبة الدخل ساري المفعول

د - الموجودات والمطلوبات الضريبية المؤجلة
ان تفاصيل الموجودات الضريبية المؤجلة هي كما يلي:

٣١ كانون الأول ٢٠٢١	٣١ كانون الأول ٢٠٢٢					
الضريبة المؤجلة	الضريبة المؤجلة	الرصيد في نهاية السنة	المبالغ المحررة	المبالغ المضافة	رصيد بداية الفترة	
دينار	دينار	دينار	دينار	دينار	دينار	
٨٩٧,٤٢٢	٩٨٠,٦٢٢	٣,٧٧١,٦٢٤	-	٣٢٠,٠٠٠	٣,٤٥١,٦٢٤	مخصص خسائر ائتمانية متوقعة
٦٧,٣٣٩	٦٧,١٩٠	٢٥٨,٤٢٤	٤٠,٠٦١	٣٩,٤٨٧	٢٥٨,٩٩٨	مخصص تعويض نهاية الخدمة
٨٢٥,٥٧٨	٧٨٩,٨٠٥	٣,٠٣٧,٧١٣	١٣٧,٥٩٠	-	٣,١٧٥,٣٠٣	مخصص ادعاءات غير مبلغ عنها
٤٣٢,٣٠٢	٢٨١,٠٩٥	١,٠٨١,١٣٤	٥٨١,٥٦٦	-	١,٦٦٢,٧٠٠	خسائر تقييم موجودات مالية بالقيمة العادلة من خلال قائمة الدخل
-	١٤٨,٣٩٦	٥٧٠,٧٥١	-	٥٧٠,٧٥١	-	خسائر تقييم موجودات مالية من خلال قائمة الدخل الشامل (داخل الاردن)
٦٢١,٩١٤	٥٣٥,٢٩١	٤,٤٦٠,٧٥٧	٢,٣٩١,٩٧٣	٤,٤٦٠,٧٥٧	٢,٣٩١,٩٧٣	خسائر تقييم موجودات مالية من خلال قائمة الدخل الشامل (خارج الاردن)
٢,٨٤٤,٥٥٥	٢,٨٠٢,٣٩٩	١٣,١٨٠,٤٠٣	٣,١٥١,١٩٠	٥,٣٩٠,٩٩٥	١٠,٩٤٠,٥٩٨	

ان تفاصيل المطلوبات الضريبية المؤجلة هي كما يلي:

٣١ كانون الأول ٢٠٢١	٣١ كانون الأول ٢٠٢٢					
الضريبة المؤجلة	الضريبة المؤجلة	الرصيد في نهاية السنة	المبالغ المحررة	المبالغ المضافة	رصيد بداية الفترة	
دينار	دينار	دينار	دينار	دينار	دينار	
٢٧٤,٩٨٢	٢٧٤,٩٨٢	٢,٢٩١,٥١٨	-	-	٢,٢٩١,٥١٨	أرباح تقييم موجودات مالية بالقيمة العادلة من خلال قائمة الدخل
١,١٧١,٨١٦	-	-	٩,٧٦٥,١٣٥	-	٩,٧٦٥,١٣٥	أرباح تقييم موجودات مالية بالقيمة العادلة من خلال قائمة الدخل الشامل
١,٤٤٦,٧٩٨	٢٧٤,٩٨٢	٢,٢٩١,٥١٨	٩,٧٦٥,١٣٥	-	١٢,٠٥٦,٦٥٣	

– ان الحركة على حساب الموجودات الضريبية المؤجلة هي كما يلي:

٣١ كانون الأول ٢٠٢١	٣١ كانون الأول ٢٠٢٢	
دينار	دينار	
٣,١٦٧,٩٩٧	٢,٨٤٤,٥٥٥	رصيد بداية السنة
٥٢,٠٠٠		تعديلات سنوات سابقة
٥٤,٣٥٢	٧٧٧,١٥٣	المضاف
(٤٢٩,٧٩٤)	(٨١٩,٣٠٩)	المستبعد
٢,٨٤٤,٥٥٥	٢,٨٠٢,٣٩٩	رصيد نهاية السنة

هـ – الوضع الضريبي

- تم اجراء تسوية نهائية لضريبة الدخل في الاردن حتى نهاية العام ٢٠١٨، وقامت الشركة بتقديم كشف التقدير الذاتي للعام ٢٠١٩ و٢٠٢٠ و٢٠٢١ ودفع الضريبة المعلنة ولا تزال قيد النظر من قبل دائرة ضريبة الدخل والمبيعات.
- لا تخضع أرباح فروع الشركة في الامارات العربية المتحدة للضريبة، وتخضع أرباح وكيل الشركة في الكويت لضريبة الدخل بنسبة ١٠٪ وتم تسويتها لنهاية العام ٢٠١٨ ودفع الضرائب المعلنة لنهاية العام ٢٠١٨.
- تم احتساب ضريبة الدخل المستحقة للسنة المنتهية في ٣١ كانون الأول ٢٠٢٢ وبرأي الإدارة والمستشار الضريبي أن المخصصات المأخوذة في المعلومات المالية كافية لمواجهة أي التزامات ضريبية.

١٣ - صافي الممتلكات والمعدات

إن تفاصيل هذا البند هي كما يلي:

٢٠٢٢	اراضي	مباني	معدات وأجهزة وأثاث	وسائط نقل	المجموع
دينار	دينار	دينار	دينار	دينار	دينار
					الكلفة:
٥١١,١١٣	٥٩٤,١٣٦	١,٥٨٠,٤٢٢	٣٥٣,٠٥١	٣,٠٣٨,٧٢٢	الرصيد في بداية السنة
-	٣٣٣	٨١,٢١٦	٦٨,٥٠٠	١٥٠,٠٤٩	اضافات
			(٥٠,٠٠٠)	(٥٠,٠٠٠)	استبعادات
٥١١,١١٣	٥٩٤,٤٦٩	١,٦٦١,٦٣٨	٣٧١,٥٥١	٣,١٣٨,٧٧١	الرصيد في نهاية السنة

					الاستهلاك المتراكم:
-	٢١٩,٧٤٦	١,٤٧٥,٥٥٦	٣٥٣,٠٤٦	٢,٠٤٨,٣٤٨	استهلاك متراكم في بداية السنة
-	١١,٠٢٣	٥٢,٢٣٦	١٠,٢٧٦	٧٣,٥٣٥	استهلاك السنة
			(٤٩,٩٩٩)	(٤٩,٩٩٩)	استبعادات
-	٢٣٠,٧٦٩	١,٥٢٧,٧٩٢	٣١٣,٣٢١	٢,٠٧١,٨٨٤	استهلاك متراكم في نهاية السنة
٥١١,١١٣	٣٦٣,٧٠٠	١٣٣,٨٤٦	٥٨,٢٢٨	١,٠٦٦,٨٨٧	صافي القيمة الدفترية للممتلكات والمعدات في نهاية السنة

٢٠٢١	اراضي	مباني	معدات وأجهزة وأثاث	وسائط نقل	المجموع
دينار	دينار	دينار	دينار	دينار	دينار
					الكلفة:
٥١١,١١٣	٥٩٣,٧٣٤	١,٥٤٣,٥٤٦	٣٤٩,٦٣٨	٢,٩٩٨,٠٣١	الرصيد في بداية السنة
-	٤٠٢	٣٦,٨٧٦	٣,٤١٣	٤٠,٦٩١	اضافات
٥١١,١١٣	٥٩٤,١٣٦	١,٥٨٠,٤٢٢	٣٥٣,٠٥١	٣,٠٣٨,٧٢٢	الرصيد في نهاية السنة

					الاستهلاك المتراكم:
-	٢٠٨,٧٢٩	١,٤٢١,٧١٩	٣٣٨,٠٥٩	١,٩٦٨,٥٠٧	استهلاك متراكم في بداية السنة
-	١١,٠١٧	٥٣,٨٣٧	١٤,٩٨٧	٧٩,٨٤١	استهلاك السنة
-	٢١٩,٧٤٦	١,٤٧٥,٥٥٦	٣٥٣,٠٤٦	٢,٠٤٨,٣٤٨	استهلاك متراكم في نهاية السنة
٥١١,١١٣	٣٧٤,٣٩٠	١٠٤,٨٦٦	٥	٩٩٠,٣٧٤	صافي القيمة الدفترية للممتلكات والمعدات في نهاية السنة

١٤ - موجودات غير ملموسة، صافي

يتكون هذا البند مما يلي:

أنظمة حاسوب وبرامج		
٣١ كانون الأول		
٢٠٢١	٢٠٢٢	
دينار	دينار	
٩٣٩,٨٢٥	١,٠٤٩,٦٨٣	رصيد بداية السنة
١٠٩,٨٥٨	٢٥٩,٨٢٩	اضافات
١,٠٤٩,٦٨٣	١,٣٠٩,٥١٢	الرصيد في نهاية السنة
(٨٠٩,٧٨٨)	(٩٦٧,٩٣٣)	اطفاءات
٢٣٩,٨٩٥	٣٤١,٥٧٩	رصيد نهاية لسنة

١٥ - موجودات أخرى

يتكون هذا البند مما يلي:

٣١ كانون الأول ٢٠٢١	٣١ كانون الأول ٢٠٢٢	
دينــــــــار	دينــــــــار	
١,٣٩٠,٩٢٨	١,٣٣٣,٢٢٦	تأمينات قابلة للاسترداد
٦٥,٦٣٨	١١٧,٣٨٢	ايرادات مستحقة وغير مقبوضة
٧٧٢,١٣٦	٦٦٩,٤٩٧	مصرفات مدفوعة مقدماً
٣٢٩,٦٥٧	٣٥٦,٤٢٠	أخرى
٢,٥٥٨,٣٥٩	٢,٤٧٦,٥٢٥	

١٦ - صافي المخصص الحسابي

يتكون هذا البند مما يلي:

٣١ كانون الأول ٢٠٢١	٣١ كانون الأول ٢٠٢٢	
دينــــــــار	دينــــــــار	
١,٤١٧,٩١٩	١,٥٩٩,٦٣٣	صافي المخصص الحسابي

١٧- بنوك دائنة

يتكون هذا البند مما يلي:

٣١ كانون الأول ٢٠٢١	٣١ كانون الأول ٢٠٢٢	
دينــــــــار	دينــــــــار	
٥,٠٠٠,٠٠٠	٥,٠٠٠,٠٠٠	بنك الأردن *
٨,٣٠١,٧١٥	٢,٧٨٧,٠٩٣	بنك القاهرة عمان **
٤,٤٦١,٨١٩	١,٢٦٣,٤٥٦	البنك العربي ***
١٧,٧٦٣,٥٣٤	٩,٠٥٠,٥٤٩	

* يمثل هذا البند الرصيد المستغل كما في ٣١ كانون الأول ٢٠٢٢ من التسهيلات جاري مدين الممنوحة من قبل بنك الأردن وبسقف ٥ مليون دينار وبمعدل فائدة ٨٪ تحتسب على أساس يومي وتقييد شهريا وهي ممنوحة بضمان ملاءة الشركة المالية. ان الهدف الرئيسي من هذه التسهيلات هو تمويل نشاط الشركة.

** يمثل هذا البند الرصيد المستغل كما في ٣١ كانون الأول ٢٠٢٢ من التسهيلات جاري مدين الممنوحة من قبل بنك القاهرة عمان وبسقف ٦,٩ مليون دينار وبمعدل فائدة ٨٪ تحتسب على أساس يومي وتقييد شهريا وهي ممنوحة بضمان ملاءة الشركة المالية. ان الهدف الرئيسي من هذه التسهيلات هو تمويل نشاط الشركة.

*** يمثل هذا البند الرصيد المستغل كما في ٣١ كانون الأول ٢٠٢٢ من التسهيلات جاري مدين الممنوحة من قبل البنك العربي وبسقف ٥,٥ مليون دينار وبمعدل فائدة ٨,٣٧٥٪ تحتسب على أساس يومي وتقييد شهريا وهي ممنوحة بضمان ملاءة الشركة المالية. ان الهدف الرئيسي من هذه التسهيلات هو تمويل نشاط الشركة.

١٨- دائنون

يتكون هذا البند مما يلي:

٣١ كانون الأول ٢٠٢١	٣١ كانون الأول ٢٠٢٢	
دينــــــــــــــــار	دينــــــــــــــــار	
١,٣٧٩,٦٩٣	٩٤٣,٤٩٦	ذمم حملة وثائق التأمين
٦٣٥,٥٥٩	٥١٢,٢٥٧	ذمم كراجات وقطع
٤٤٧,٩٧٠	٥٥٤,٧٦٠	ذمم الوكلاء
٦٦٥,٨٠١	٦٨٠,٦٨٢	ذمم أخرى
٣,١٢٩,٠٢٣	٢,٦٩١,١٩٥	

١٩ - ذمم معيدي التأمين الدائنة

يتكون هذا البند مما يلي:

٣١ كانون الأول ٢٠٢١	٣١ كانون الأول ٢٠٢٢	
دينــــــــــــــــار	دينــــــــــــــــار	
١,٥٨٢,٠١٥	١,٨٣٢,٧٨٥	شركات التأمين المحلية
٣,٦٧٢,١٥٠	٥,٧٠١,٧٠١	شركات إعادة التأمين الخارجية
٥,٢٥٤,١٦٥	٧,٥٣٤,٤٨٦	

٢٠ - مخصصات مختلفة

يتكون هذا البند مما يلي:

٣١ كانون الأول ٢٠٢١	٣١ كانون الأول ٢٠٢٢	
دينــــــــــــــــار	دينــــــــــــــــار	
٣,٤٠٢	٣,٤٠٢	مخصص بدل اجازات
١٤٤,٢٧٠	١٥٢,٩٣٣	مخصص عمولة وثائق تأمين ارباب جماعية
٢٢,٣٧٠	٧٠,٧٩٥	مخصص رسوم إدارة التأمين
١,٠٠٤,١٥١	٩٨٣,٥٧١	مخصص تعويض نهاية الخدمة
١,١٧٤,١٩٣	١,٢١٠,٧٠١	

الجدول التالي يبين الحركة على المخصصات المختلفة:

٣١ كانون الأول ٢٠٢١	٣١ كانون الأول ٢٠٢٢				
رصيد نهاية السنة	رصيد نهاية السنة	المستخدم خلال السنة	المكون خلال السنة	رصيد بداية السنة	
دينــــــــــــــــار	دينــــــــــــــــار	دينــــــــــــــــار	دينــــــــــــــــار	دينــــــــــــــــار	
٣,٤٠٢	٣,٤٠٣	-	-	٣,٤٠٢	مخصص بدل اجازات
١٤٤,٢٧٠	١٥٢,٩٣٣	-	٨,٦٦٣	١٤٤,٢٧٠	مخصص عمولة بوالص ارباب جماعية
٢٢,٣٧٠	٧٠,٧٩٥	٢٨٠,١٤٥	٣٢٨,٥٧٠	٢٢,٣٧٠	مخصص رسوم إدارة التأمين
١,٠٠٤,١٥١	٩٨٣,٥٧١	١٤٦,٣٦٤	١٢٥,٧٨٤	١,٠٠٤,١٥١	مخصص تعويض نهاية الخدمة
١,١٧٤,١٩٣	١,٢١٠,٧٠١	٤٢٦,٥٠٩	٤٦٣,٠١٧	١,١٧٤,١٩٣	

٢١- مطلوبات أخرى

يتكون هذا البند مما يلي:

٣١ كانون الأول ٢٠٢١	٣١ كانون الأول ٢٠٢٢	
دينار	دينار	
٣٢٨,٨١٣	٣٦٠,٢٠١	إيرادات مقبوضة مقدما
١٩٢,٣٦٤	١٢١,٣٢٨	مصاريف مستحقة وغير مدفوعة
٩٩,٣٢٠	١٣٠,٣٨٠	امانات وزارة المالية
١٤,٦٥٤	١٤,٥٥٥	امانات حياة
٤,٧٧٥	٤,٧٩٠	امانات مواقف سيارات
٦,٤٣٦	٦,٠١٠	امانات فيزا غير مسددة
٥,٦٨٥	٥,٦٨٥	امانات استحقاق وثائق تأمين فردية
٥٥,٠٠٠	٥٥,٠٠٠	مكافأة أعضاء مجلس الإدارة
٧٠٧,٠٤٨	٦٩٧,٩٤٩	

٢٢- رأس المال المدفوع

يبلغ رأس مال الشركة المُكتتب به والمدفوع ٣٠ مليون دينار كما في ٣١ كانون الأول ٢٠٢٢ و ٣١ كانون الأول ٢٠٢١ مقسم الى ٣٠ مليون سهم بقيمة اسمية دينار أردني للسهم الواحد .

٢٣ - الاحتياطي الإجمالي

تمثل المبالغ المتجمعة في هذا الحساب ما تم تحويله من الأرباح السنوية قبل الضرائب بنسبة ١٠٪ وحيث بلغ رصيد الاحتياطي ٢٠٪ من رأس مال الشركة المدفوع وفق قانون الشركات، وهو غير قابل للتوزيع على المساهمين.

٢٤ - احتياطي القيمة العادلة

يمثل هذا المبلغ الزيادة في القيمة العادلة للموجودات المالية من خلال الدخل الشامل الآخر وبيانه كما يلي:

٣١ كانون الأول ٢٠٢١	٣١ كانون الأول ٢٠٢٢	
دينار	دينار	
(٢,٧٣٦,٢٥٣)	٦,٨٢٣,٢٥٨	الرصيد بداية السنة
٩,٥٥٩,٥١١	(١٠,٥٩١,٤٥٦)	صافي التغير في القيمة العادلة
-	(٦٠٦,٥٠٣)	المحول من احتياطي القيمة العادلة الى الارباح المدورة
٦,٨٢٣,٢٥٨	(٤,٣٧٤,٧٠١)	الرصيد نهاية السنة

٢٥ - الأرباح المدورة

إن الحركة الحاصلة على هذا البند خلال السنة هي كما يلي:

٣١ كانون الأول ٢٠٢١	٣١ كانون الأول ٢٠٢٢	
دينار	دينار	
٥,٢٣٩,٨٣٥	٥,٩٣٦,٢٦٥	الرصيد بداية السنة
(٢٠٠,٠٠٠)	-	أثر تعديلات سنوات سابقة
٥,٠٣٩,٨٣٥	٥,٩٣٦,٢٦٥	الرصيد المعدل
٨٧٦,٤٣٩	١٠,٧٠٥	ربح السنة
١٩,٩٩١	٦٠٦,٥٠٣	المحول من احتياطي القيمة العادلة الى الارباح المدورة
٥,٩٣٦,٢٦٥	٦,٥٥٣,٤٧٣	الرصيد نهاية السنة

أ - يشمل رصيد الارباح المدورة ٢,١١٨,٧١٣ دينار مقيد التصرف به لقاء موجودات ضريبية مؤجلة كما في ٣١ كانون الأول ٢٠٢٢ (٢,٢٢٢,٦٤٣) دينار كما في ٣١ كانون الأول ٢٠٢١).

ب - يشمل رصيد الأرباح المدورة مبلغ ٣,١٣١,٨٧٠ دينار كما في ٣١ كانون الأول ٢٠٢٢ والذي يمثل الفرق ما بين العجز في احتياطي القيمة العادلة بمبلغ ٤,٣٧٤,٧٠١ دينار وأثر التطبيق المبكر للمعيار الدولي للتقارير المالية رقم (٩) بمبلغ ١,٢٤٢,٨٣١ دينار والذي يمثل فروقات إعادة تقييم يحظر التصرف به لحين تحققه وذلك بموجب تعليمات هيئة الأوراق المالية.

٢٦ - فوائد دائنة

يتكون هذا البند مما يلي:

٢٠٢١	٢٠٢٢	
دينار	دينار	
٢٤٩,٤٨٩	٣٩١,٣٦٦	فوائد بنكية مكتسبة
١٠٠,٠٠٠	٢٠٠,٠٠٠	عوائد التوزيعات النقدية
٣٤٩,٤٨٩	٥٩١,٣٦٦	المجموع
(١٠٠,٠٠٠)	(٢٠٠,٠٠٠)	المبلغ المحول لحسابات الاكتتابات
٢٤٩,٤٨٩	٣٩١,٣٦٦	

٢٧ - صافي أرباح الموجودات المالية والاستثمارات

يتكون هذا البند مما يلي:

٢٠٢١	٢٠٢٢	
دينار	دينار	
٤٤٠,٥٣٤	٣٥١,٦٥٢	عوائد التوزيعات النقدية للموجودات المالية بالقيمة العادلة من خلال قائمة الدخل*
(٢٨١)	١٨٥,٧٥٩	ارباح (خسائر) بيع موجودات مالية بالقيمة العادلة من خلال قائمة الدخل
٤٩٧,٤٨٣	٢٧٩,٤٠٠	ارباح تقييم موجودات مالية بالقيمة العادلة من خلال قائمة الدخل
٣٦٥,٢٨٧	٣٨٠,٧١٨	صافي إيرادات الايجارات
١٩١,١٩٣	-	ارباح بيع الاستثمارات العقارية
١,٤٩٤,٢١٦	١,١٩٧,٥٢٩	

* يمثل هذ المبلغ عوائد توزيعات نقدية من استثمارات الشركة في أسهم شركات منها ١٢٧,٨٩١ دينار تخص موجودات مالية بالقيمة العادلة من خلال قائمة الارباح أو الخسائر للسنة المنتهية في ٣١ كانون الأول ٢٠٢٢.

٢٨ - إيرادات أخرى

يتكون هذا البند مما يلي:

٢٠٢١	٢٠٢٢	
دينار	دينار	
٣١٠,٣٧٣	(١٢٧,٢٩٠)	(خسائر) ارباح فروقات عملة
١٦,٤٠٣	٢٣,٨٤٦	أقساط خدمة المساعدة على الطريق
١١١,٢٨٥	٨٣,٦٣٩	أرباح معاهدات *
٧٢,٩٢٩	٧٥,٤٧٣	خصم مكتسب
١٧٧,٩٣٨	٢٧٨,١٦١	اخرى
٦٨٨,٩٢٨	٣٣٣,٨٢٩	المجموع

* يمثل هذا البند أرباح معاهدات بحري من قبل AWRIS وأرباح مشاركة حياة.

٢٩ - الأرصدة والمعاملات مع أطراف ذات علاقة

تمثل الجهات ذات العلاقة الشركاء والشركات التي هم فيها مساهمين رئيسيين والشركات التابعة والإدارة التنفيذية العليا للشركة، هذا ويتم اعتماد الأسعار والشروط المتعلقة بهذه العمليات من قبل إدارة الشركة.

- فيما يلي مُلخص المُعاملات مع الأطراف ذات العلاقة خلال السنة:

٣١ كانون الأول ٢٠٢١	٣١ كانون الأول ٢٠٢٢	
دينــــــــار	دينــــــــار	
		بنود قائمة المركز المالي:
٦٣٤,٤٧٢	٦٤٤,٣٢١	ذمم مدينة
٣٩,٢٨٢	١,١٥٧,٤٢٢	ذمم دائنة
		بنود قائمة الدخل:
١,٣٢٢,٣٧٧	١,٠٤٦,٠٧٣	أقساط اكتتاب
١٥٢,٠٧٥	٢٩٣,٣٤٨	مبالغ مدفوعة لمعيدي التأمين، بالصافي

إن جميع المعاملات مع أطراف ذات علاقة تتمثل في مجلس إدارة الشركة وأطراف ذو صلة بهم.

فيما يلي مُلخص لمنافع (رواتب ومُكافآت وأخرى) الإدارة التنفيذية العليا للشركة:

٣١ كانون الأول ٢٠٢١	٣١ كانون الأول ٢٠٢٢	
دينــــــــار	دينــــــــار	
		رواتب ومُكافآت أخرى
٦٣١,٨٩٠	٤٥٥,٣٣٩	

٣٠ - نفقات الموظفين

يتكون هذا البند مما يلي:

٢٠٢١	٢٠٢٢	
دينــــــــار	دينــــــــار	
٤,١١٨,٣٧٤	٤,٢٩٨,٠٣٥	الرواتب والمكافآت
٣٥٥,٢٤٧	٣٢٤,٣٤٠	حصة الشركة من الضمان الاجتماعي
٣٨٢,٢١٦	٣٩٧,١٩٩	مصاريف طبية
٣,٩٥٩	٤,٥٥٦	تدريب وتطوير الموظفين
١٣٢,٧٩٦	١٨٣,٥٥٠	سفر وتنقلات
٤,٩٩٢,٥٩٢	٥,٢٠٧,٦٨٠	المجموع
٤,٢٤٣,٠٩٩	٤,٤١٧,٦٠٥	المبلغ المحول لحسابات الاكتتاب *
٧٤٩,٤٩٣	٧٩٠,٠٧٥	المبلغ المحول لقائمة الدخل

* التوزيع:

٢٠٢١	٢٠٢٢	
دينــــــــار	دينــــــــار	
١,١٣٣,٣٢٠	١,٢٨٣,٧٥٤	الحياة
١,٤٣٢,٤٠٩	١,٥٤٠,٥٦٨	المركبات
١٤٩,٩٣٦	٩١,٠٢٨	البحري والنقل
٧٩٤,٨٠٤	٨٣٢,٥٣٢	الحريق والأضرار
٥١,١٠٢	٤٦,٣٣٦	المسؤولية
٦٦٨,٢٧٢	٦٠٦,٥٩٨	الطبي
١٣,٢٥٦	١٦,٧٨٩	فروع أخرى
٤,٢٤٣,٠٩٩	٤,٤١٧,٦٠٥	المجموع

٣١ - مصاريف إدارية وعمومية

يتكون هذا البند مما يلي:

٢٠٢١	٢٠٢٢	
دينار	دينار	
٩٣,٥٩٠	٨٥,٢٢٩	إيجارات
١١٢,٠٥٢	١٠٦,١٥٩	قرطاسية ومطبوعات
١١,٤٦٣	٩,٨٣٧	دعاية ونشر وإعلان
٥,٠٨٢	١٠,٤٠٧	قوائد وعمولات بنكية
٨٧,٢٦٦	٨٤,٢٦٣	مياه وكهرباء وتدفئة
٤,٣١٣	٥,٨٦٦	صيانة
١٧٠,٦٤١	١٨١,٣١١	بريد واتصالات
٤٢,٢٤٠	٤٢,٢٤٠	عمولة الكفيل الوطني /الخارج
١٢٥,٠٦٨	١٣٢,٨٦٤	أتعاب مهنية
١٧,٨٣٦	٣٢,٠٥٢	الضيافة والهدايا
٣٦٨,٩٦٠	٣٥٠,٩٤٩	مصاريف وأتعاب محاماة
٩,٥٠٥	٨,٥٦٠	مصاريف اعادة التقييم
١٥,٠٧٥	١٣,١٨٤	صيانة الحاسوب
٧,٢٨٩	٢,١٠٠	رخص استخدام برامج الحاسوب
١٨١,٣٦٩	١٩٦,٥١٦	خدمات برامج الحاسوب
١٣,٢٣٠	١٥,٣٩٨	اشتراكات
١٢٩,١٠٠	١٣٢,٠٠٠	بدل تنقلات أعضاء مجلس الإدارة
٢٣١,١٧١	٨٣,٢١٦	مصاريف عطاءات وكفالات
١٣٧,٠٠٢	٣٥٣,٧٠٣	رسوم حكومية ورسوم اخرى
٥٦,٩٠٨	٣٢,٠٧٦	تبرعات واكراميات
٥٤,٢٦٠	٨١,٠١٠	مصاريف تأمين
١٧٩,١٤٢	٢٠٢,٦٠٤	مصاريف التسويق
١٤٣,١٥٥	١٢٢,٢٨٨	مصاريف ديون معدومة وخصم مسموح به
٦٢٢,٧٧٠	٧٩٢,٦٣٩	أخرى
٢,٨١٨,٤٨٧	٣,٠٧٦,٤٧١	المجموع
٢,٣٥٥,٨١١	٢,٦٤١,٨٧٤	المبلغ المحول لحسابات الاكنتاب
٤٦٢,٦٧٦	٤٣٤,٥٩٧	المبلغ المحول لقائمة الدخل

* التوزيع:

٢٠٢١	٢٠٢٢	
دينار	دينار	
٦٢٩,٢٣١	٧٩٥,٣٠٨	الحياة
٧٩٥,٢٨٧	٩٠٧,٧٥٢	المركبات
٨٣,٢٤٧	٥٣,٦٣٦	البحري والنقل
٤٤١,٢٨٣	٤٩٠,٥٥٥	الحريق والأضرار
٢٨,٣٧٢	٢٧,٣٠٣	المسؤولية
٣٧١,٠٣١	٣٥٧,٤٢٨	الطبي
٧,٣٦٠	٩,٨٩٢	فروع أخرى
٢,٣٥٥,٨١١	٢,٦٤١,٨٧٤	

٣٢ - مصاريف أخرى

يتكون هذا البند مما يلي:

٢٠٢١	٢٠٢٢	
دينار	دينار	
٩٥,٠٥٦	٧٦,٤٦٧	تعويض نهاية الخدمة
٥٥,٠٠٠	٥٥,٠٠٠	مكافأة أعضاء مجلس الإدارة
١٥٠,٠٥٦	١٣١,٤٦٧	

٣٣ - الحصة الأساسية والمخفضة للسهم من ربح السنة

يتم احتساب الربح للسهم الواحد بقسمة الربح للسنة على المعدل المرجح لعدد الاسهم خلال السنة وبيانه كما يلي :

٢٠٢١	٢٠٢٢	
دينار	دينار	
٨٧٦,٤٣٩	١٠,٧٠٥	الربح للسنة
سهم	سهم	
٣٠,٠٠٠,٠٠٠	٣٠,٠٠٠,٠٠٠	المتوسط المرجح لعدد الاسهم
دينار / سهم	دينار / سهم	
٠/٠٢٩٢	٠/٠٠٠٤	حصة السهم من الربح للسنة (أساسي ومخفض)

٣٤ - النقد وما في حكمه

يتكون هذا البند مما يلي:

٣١ كانون الأول ٢٠٢١	٣١ كانون الأول ٢٠٢٢	
دينار	دينار	
١٩٤,٣٥٦	٣٦,٩٢٧	نقد في الصندوق
٣,٣٤٢,١٢٢	٤,٦٧٩,٣٩٩	حسابات جارية لدى البنوك
٢٤,١٦٨,٠٥٤	٢٠,١٩٧,٧٤٧	ودائع تستحق خلال ثلاثة أشهر
(١٧,٧٦٣,٥٣٤)	(٩,٠٥٠,٥٤٩)	ينزل: بنوك دائنة
٩,٩٤٠,٩٩٨	١٥,٨٦٣,٥٢٤	النقد وما في حكمه في نهاية السنة

٣٥ - القيمة العادلة للأدوات المالية

تستخدم الشركة الترتيب التالي لأساليب وبدائل التقييم وذلك في تحديد وعرض القيمة العادلة للأدوات المالية:

المستوى الأول: الأسعار السوقية المعلنة في الأسواق الفعالة لنفس الموجودات والمطلوبات.
المستوى الثاني: تقنيات أخرى حيث تكون كل المدخلات التي لها تأثير مهم على القيمة العادلة يمكن ملاحظتها بشكل مباشر أو غير مباشر من معلومات السوق.
المستوى الثالث: تقنيات أخرى حيث تستخدم مدخلات لها تأثير مهم على القيمة العادلة ولكنها ليست مبنية على معلومات من السوق يمكن ملاحظتها.

				القيمة العادلة		الموجودات المالية
العلاقة بين المدخلات الهامة غير الملموسة والقيمة العادلة	مدخلات هامة غير ملموسة	طريقة التقييم والمدخلات المستخدمة	مستوى القيمة العادلة	٣١ كانون الأول ٢٠٢١	٣١ كانون الأول ٢٠٢٢	
				دينار	دينار	
						موجودات مالية بالقيمة العادلة من خلال قائمة الدخل:
لا ينطبق	لا ينطبق	الاسعار المعلنة في الاسواق المالية	المستوى الاول	٢,٧٤٨,٨٨١	٢,٨٤٨,٢٨٤	أسهم
						موجودات مالية بالقيمة العادلة من خلال الدخل الشامل:
لا ينطبق	لا ينطبق	الاسعار المعلنة في الاسواق المالية	المستوى الاول	٢٣,١٠٨,٥٥٤	١٥,٧٧١,٩٨٧	أسهم متوفر لها اسعار سوقية
لا ينطبق	لا ينطبق	طريقة حقوق الملكية استنادا الى اخر قوائم مالية مدققة	المستوى الثاني	٤,٧٥٧,٥٢٢	٤,١٤٥,٤٠٧	أسهم غير متوفر لها اسعار سوقية
				٢٧,٨٦٦,٠٧٦	١٩,٩١٧,٣٩٤	
				٣٠,٦١٤,٩٥٧	٢٢,٧٦٥,٦٧٨	مجموع الموجودات المالية بالقيمة العادلة

٣٦ - إدارة المخاطر

تقوم الشركة بإدارة المخاطر المتنوعة بوسائل متعددة وذلك من خلال استراتيجية شاملة موضوعة تحدد المخاطر وسبل مواجهتها وتخفيفها وذلك من خلال وحدة إدارة المخاطر ولجنة الاستثمار حيث يتم مراجعة المخاطر وتبني الإجراءات الضرورية لمواجهتها والعمل على تخفيفها والحد منها. إضافة إلى أن كافة مراكز العمل مسؤولة عن تحديد المخاطر المتعلقة بنشاطهم ووضع الضوابط الرقابية المناسبة ومراقبة استمرارية فعاليتها. تتعرض الشركة لمخاطر التأمين ومخاطر الائتمان ومخاطر السيولة ومخاطر السوق.

عملية إدارة المخاطر

يعتبر مجلس إدارة الشركة هو المسؤول عن تحديد ومراقبة المخاطر، وبالإضافة إلى ذلك يوجد عدة جهات أخرى مسؤولة عن عملية إدارة مخاطر الشركة.

التدقيق الداخلي

يتم تدقيق عمليات إدارة المخاطر سنوياً من خلال دائرة التدقيق الداخلي، وذلك بفحص كفاية الإجراءات المتخذة ومدى الالتزام بالإجراءات المطلوبة. تقوم دائرة التدقيق الداخلي بمناقشة نتائج التدقيق مع إدارة الشركة، ويتم عرض نتائج عملها على لجنة التدقيق.

قياس المخاطر وانظمة التقارير

ان مراقبة المخاطر والسيطرة عليها يتم من خلال مراقبة الحدود المسموح بها لكل نوع من انواع المخاطر وان هذه الحدود تعكس استراتيجية عمل الشركة وعوامل السوق المختلفة المحيطة.

يتم جمع المعلومات من الادارات المختلفة لدى الشركة وتحليلها للتعرف على المخاطر المتوقعة التي قد تنجم عنها. يتم عرض وشرح هذه المعلومات على مجلس إدارة الشركة.

أ- مخاطر التأمين

١ - مخاطر التأمين

تتمثل مخاطر أي عقد تأمين في إمكانية وقوع الحدث المؤمن عليه وعدم التأكد من مبلغ الادعاء المتعلق بذلك الحدث وذلك نظراً لطبيعة عقد التأمين حيث المخاطر متقلبة وغير متوقعة بالنسبة لعقود التأمين المتعلقة بفئة تأمينية ، حيث يمكن تطبيق نظرية الاحتمالات للتسعير والاحتياطي ، فإن المخاطر الأساسية التي تواجه الشركة هي إن الادعاءات المتكبدة والدفعات المتعلقة بها قد تزيد عن القيمة الدفترية لالتزامات التأمين . هذا قد يحدث إذا كانت إمكانية وخطورة الادعاءات أكبر من المتوقع ، لأن أحداث التأمين غير ثابتة وتختلف من سنة لأخرى فإن التقديرات قد تختلف عن الإحصائيات المتعلقة بها. أظهرت الدراسات إنه كلما كانت عقود التأمين متشابهة كلما قاربت التوقعات معدل الخسارة الفعلية . كما إن وجود تنوع في مخاطر التأمين التي يتم تغطيتها يؤدي إلى انخفاض احتمالات الخسارة الكلية للتأمين.

تقوم الشركة من خلال كادرها بالعمل على تقديم افضل خدمة لعملائها ، حيث تم وضع خطة لحماية من المخاطر المحتملة، وهذا يستلزم توفير المخصصات اللازمة وتوفير الأجهزة الفنية اللازمة للحفاظ على استمرارية الشركة.

تعتمد الخطوات المتبعة في تمديد الافتراضات على البيانات الداخلية المستمدة من تقارير المطالبات ربع السنوية وعقود التأمين المنفذة كما في تاريخ القوائم المالية وذلك لاستخلاص عقود التأمين القائمة . يتم الاعتماد في اختيار النتائج المعمول بها لحوادث السنة لكل نوع من أنواع التأمين على تقييم الألية التي تعتبر الانسب لملاحظة تطورها.

تكرار المطالبات

يمكن أن تتكرر المطالبات وأن تتأثر مبلغها بعدد من العوامل. أعمال التأمين الرئيسية للشركة هي التأمين ضد مخاطر الحريق والحوادث العامة والمخاطر البحرية والجوية والتأمين الطبي وأعمال التأمين على الحياة، تعتبر عقود التأمين هذه قصيرة الأجل ويتم سدادها في العادة خلال سنة واحدة من تاريخ وقوع الحادث المؤمن، وهذا يساعد في التقليل من خطر التأمين.

٢ - تطور الادعاءات

تظهر الجداول أدناه الادعاءات الفعلية (بناءً على تقديرات الإدارة في نهاية السنة) مقارنة بالتوقعات للسنوات الأربع الماضية على أساس السنة التي وقع فيها الحادث كما يلي :

الإجمالي - تأمينات المركبات:

السنة التي وقع بها الحادث	٢٠١٨ وما قبلها	٢٠١٩	٢٠٢٠	٢٠٢١	٣١ كانون الأول ٢٠٢٢	المجموع
	دينار	دينار	دينار	دينار	دينار	دينار
كما في نهاية السنة	١٨٤,٧٠٩,٤١٠	١٤,٤٢١,٣٧٠	١٠,٣٢٤,٠٢٣	١٢,١٥٧,٦٧٢	١٣,٦٨٥,٩٨٨	٢٢٥,٢٩٨,٤٦٣
بعد سنة	١٨٦,٦١١,٥٥٣	١٥,٨٦٦,٢١٦	١٠,٧٤٤,٣٠٥	١٢,٠٠٢,٣٢٢	-	٢٢٥,٢٢٤,٣٩٦
بعد سنتين	١٨٧,٤٠٩,٩٧٧	١٦,١٦٦,٦٩٠	١٠,٩٤٣,٩٠٤	-	-	٢١٤,٥٢٠,٥٧٤
بعد ثلاث سنوات	١٨٩,٢٧٩,١٤٨	١٦,٢٤٥,٨٣٩	-	-	-	٢٠٥,٥٢٤,٩٨٧
بعد أربع سنوات	١٨٩,٧٧٨,٩٥٣	-	-	-	-	١٨٩,٧٧٨,٩٥٣
التوقعات الحالية للإدعاءات المتراكمة	١٩٩,٤٦٣,٥٤٥	١٦,٦٨٦,٤٧٢	١١,٣٧٦,٢٦٨	١٢,٦١٩,١٢٥	١٤,٧٨٦,٦٧٨	٢٥٤,٨٩٤,٠٨٨
الدفعات المتراكمة	١٩٥,٦٨٩,٨٨١	١٥,٤١٤,٤٧٤	١٠,٢١٤,٧١٠	١٠,٧٠١,٧٥٥	٨,٥٤٦,٥٤٠	٢٤٠,٥٦٧,٣٦٠
الالتزام كما ظهر في قائمة المركز المالي	٣,٧٧٣,٦٦٤	١,٢٣٣,٩٩٨	١,١٦١,٥٥٨	١,٩١٧,٣٧٠	٦,٢٤٠,١٣٨	١٤,٣٢٦,٧٢٨
(العجز) في التقدير الأولي للمخصص	(١٤,٧٥٤,١٣٥)	(٢,٢٢٧,١٠٢)	(١,٠٥٢,٢٤٥)	(٤٦١,٤٥٣)	(١,١٠٠,٦٩٠)	(١٩,٥٩٥,٦٢٥)

الإجمالي – تأمين الطبي :

السنة التي وقع بها الحادث	٢٠١٨ وما قبلها	٢٠١٩	٢٠٢٠	٢٠٢١	٣١ كانون الأول ٢٠٢٢	المجموع
	دينار	دينار	دينار	دينار	دينار	دينار
كما في نهاية السنة	٨,٤٢٥,٠٠٤	٨,٥٦٥,١١٩	٧,٠٧٦,٨٢٥	٨,٠٢١,٥٥٢	٨,٣٠٣,٢٥٥	٤٠,٣٩١,٧٥٥
بعد سنة	٨,١٠٨,٣٥٧	٨,٤٢١,٨٨٨	-	-	-	١٦,٥٣٠,٢٤٥
بعد سنتين	٨,١١١,١٤٥	-	-	-	-	٨,١١١,١٤٥
بعد ثلاث سنوات	-	-	-	-	-	-
بعد أربع سنوات	-	-	-	-	-	-
التوقعات الحالية للإدعاءات المتراكمة	-	-	-	-	٨,٣٠٣,٢٥٥	٨,٣٠٣,٢٥٥
الدفعات المتراكمة	-	-	-	-	٧,٠٥٦,٤٥١	٧,٠٥٦,٤٥١
الالتزام كما ظهر في قائمة المركز المالي	-	-	-	-	١,٢٤٦,٨٠٤	١,٢٤٦,٨٠٤
الوفر في التقدير الأولي للمخصص	٨,٤٢٥,٠٠٤	٨,٥٦٥,١١٩	٧,٠٧٦,٨٢٥	٨,٠٢١,٥٥٢	-	٣٢,٠٨٨,٥٠٠

الإجمالي – الحريق والأضرار الأخرى للممتلكات :

السنة التي وقع بها الحادث	٢٠١٨ وما قبلها	٢٠١٩	٢٠٢٠	٢٠٢١	٣١ كانون الأول ٢٠٢٢	المجموع
	دينار	دينار	دينار	دينار	دينار	دينار
كما في نهاية السنة	٦٩,٢٩٧,٨٦٥	١,٤٦٩,٣٣٠	٦,٨٠٧,٦٨٤	٣٠٥,٠٨٥	٩٠٩,٠٨١	٧٨,٧٨٩,٠٤٥
بعد سنة	٦٨,٦١٥,٩٧٣	١,١٧٤,٢٤٦	٢,٢٨٥,٢٧٢	٢٧٠,٣٠٥	-	٧٢,٣٤٥,٧٩٦
بعد سنتين	٦٨,٤٤٩,٩٨٤	١,١٥٨,٨٤١	٢,٢٤٩,٩٥٩	-	-	٧١,٨٥٨,٧٨٤
بعد ثلاث سنوات	٦٨,٠٥٢,٣٩١	١,١٦٨,٦٨٩	-	-	-	٦٩,٢٢١,٠٨٠
بعد أربع سنوات	٦٧,٩٧٧,٧٦٧	-	-	-	-	٦٧,٩٧٧,٧٦٧
التوقعات الحالية للإدعاءات المتراكمة	٦٨,١٥٠,١٤٥	١,١٦٨,٦٨٩	٢,٢٥١,٨٢٥	٢٧٠,٩٠٥	٩٠٩,٠٨٠	٧٢,٧٥٠,٦٤٤
الدفعات المتراكمة	٦٤,٩٤٣,٦٥٠	١,٠٣٤,٣٢٨	٢,١٧٩,٢٣٦	٢٥٤,٩٥١	١٧٣,٣٧٥	٦٨,٥٨٥,٥٤٠
الالتزام كما ظهر في قائمة المركز المالي	٣,٢٠٦,٤٩٥	١٣٤,٣٦١	٧٢,٥٨٩	١٥,٩٥٤	٧٣٥,٧٠٥	٤,١٦٥,١٠٤
الوفر في التقدير الأولي للمخصص	١,١٤٧,٧٢٠	٣٠٠,٦٤١	٤,٥٥٥,٨٥٩	٣٤,١٨٠	-	٦,٠٣٨,٤٠١

الإجمالي – البحري والنقل:

السنة التي وقع بها الحادث	٢٠١٨ وما قبلها	٢٠١٩	٢٠٢٠	٢٠٢١	٣١ كانون الأول ٢٠٢٢	المجموع
	دينار	دينار	دينار	دينار	دينار	دينار
كما في نهاية السنة	١٤,٣٨٩,٥٣٥	١,٠١٦,١٢٦	١,٠٦١,٩٢٨	٣٥٦,٦٠٦	٣٤٩,٥٤٤	١٧,١٧٣,٧٣٩
بعد سنة	١٤,٠٦٦,٢٣٦	٩٨٦,٦٣٢	٩٦٦,٦٧٩	٤٣٤,٩٠٢	-	١٦,٤٥٤,٤٤٩
بعد سنتين	١٤,٠٤٥,١٧١	١,٠٢٣,٩١٨	٩٦٦,٢٤٩	-	-	١٦,٠٣٥,٣٣٨
بعد ثلاث سنوات	١٣,٦٩٠,٤٣٠	٩٧٤,٧٢٥	-	-	-	١٤,٦٦٥,١٥٥
بعد أربع سنوات	١٣,٥٢٠,١٥١	-	-	-	-	١٣,٥٢٠,١٥١
التوقعات الحالية للإدعاءات المتراكمة	١٣,٥٢٨,٨٩١	٩٧٤,٧٢٥	٩٦٦,٠١٦	٤٣٤,٩٤٣	٣٤٩,٥٤٤	١٦,٢٥٤,١١٩
الدفعات المتراكمة	١٣,١٤٠,٧٩١	٦٣٧,٦٩٩	٨٥٦,٨٥٧	٢٧٠,٩٥٦	٢١٤,٤٢٢	١٥,١٢٠,٧٢٥
الالتزام كما ظهر في قائمة المركز المالي	٣٨٨,١٠٠	٣٣٧,٠٢٦	١٠٩,١٥٩	١٦٣,٩٨٧	١٣٥,١٢٢	١,١٣٣,٣٩٤
الوفر في التقدير الأولي للمخصص	٨٦٠,٦٤٤	٤١,٤٠١	٩٥,٩١٢	(٧٨,٣٧٧)	-	٩١٩,٦٢٠

الإجمالي – المسؤولة:

السنة التي وقع بها الحادث	٢٠١٨ وما قبلها	٢٠١٩	٢٠٢٠	٢٠٢١	٣١ كانون الأول ٢٠٢٢	المجموع
	دينار	دينار	دينار	دينار	دينار	دينار
كما في نهاية السنة	٢,٧٨٦,٨١٥	٣١,٨٠٧	١٧,٧٠١	١٦٠,٨١٦	٨٧,٣٤١	٣,٠٨٤,٤٨٠
بعد سنة	٢,٧٦٨,٤٤١	١٢,٦٨٠	٢٠,٢٠١	١٦٢,٩١٦	-	٢,٩٦٤,٢٣٨
بعد سنتين	٢,١٥٩,٥٩١	١٢,٦٨٠	٢٤,٤١٧	-	-	٢,١٩٦,٦٨٨
بعد ثلاث سنوات	١,٠٠١,٨٤٢	١٢,٦٨٠	-	-	-	١,٠١٤,٥٢٢
بعد أربع سنوات	١,٠٠٢,٤٩٤	-	-	-	-	١,٠٠٢,٤٩٤
التوقعات الحالية للإدعاءات المتراكمة	١,٠٠٩,٩٩٢	١٢,٦٨٧	٢٤,٤٣٥	١٦٢,٩١٦	٨٨,٣٤١	١,٢٩٨,٣٧١
الدفعات المتراكمة	٧٧٢,٩٩٢	٢,٦٨٧	٨,٤٣٥	٩,٩١٦	٩,٧٤١	٨٠٣,٧٧١
الالتزام كما ظهر في قائمة المركز المالي	٢٣٧,٠٠٠	١٠,٠٠٠	١٦,٠٠٠	١٥٣,٠٠٠	٧٨,٦٠٠	٤٩٤,٦٠٠
الوفر في التقدير الأولي للمخصص	١,٧٧٦,٨٢٣	١٩,١٢٠	(٦,٧٣٤)	(٢,١٠٠)	(١,٠٠٠)	١,٧٨٦,١٠٩

الإجمالي – الحياة:

السنة التي وقع بها الحادث	٢٠١٨ وما قبلها	٢٠١٩	٢٠٢٠	٢٠٢١	٣١ كانون الأول ٢٠٢٢	المجموع
	دينار	دينار	دينار	دينار	دينار	دينار
كما في نهاية السنة	١٧,٨٣٣,٣٠٤	١٢,٦٠٦,٧١١	١٦,٥٨٨,٣٦٥	٢٦,٥٢٥,٠٢٥	٢٢,٤٦٥,٨٠١	٩٦,٠١٩,٢٠٦
بعد سنة	٣,٣٦١	٥,٤٢٤,٠٧٦	٥,٨٧٦,٥٦٩	٥,٥٧٤,٣٤٧	-	٢٠,٢٣٦,٥٠٨
بعد سنتين	٧٩٨,٨٦٠	٤٥٦,٩٤٣	٥٣٠,٠١٧	-	-	١,٧٨٥,٨٢٠
بعد ثلاث سنوات	٣٨٣,٩٤٥	٣٧٣,٣٢٦	-	-	-	٧٥٧,٢٧١
بعد أربع سنوات	٦٨٠,٢٨٢	-	-	-	-	٦٨٠,٢٨٢
التوقعات الحالية للإدعاءات المتراكمة	٦٨٠,٢٨٢	٣٧٣,٣٢٦	٥٣٠,٠١٧	٥,٥٧٤,٣٤٧	٢٢,٤٦٥,٨٠١	٢٩,٦٢٣,٧٧٣
الدفعات المتراكمة	٦,٥٨٠	٣٥,٣٦٢	٢٥١,٣٩٧	٤,٠١٩,٢٠٠	١٧,٨٣٠,٨٠٩	٢٢,١٤٣,٣٤٨
الالتزام كما ظهر في قائمة المركز المالي	٦٧٣,٧٠٢	٣٣٧,٩٦٤	٢٧٨,٣٩٧	١,٥٥٥,١٤٧	٤,٦٣٤,٩٩٢	٧,٤٨٠,٤٢٥
الوفر في التقدير الأولي للمخصص	١٧,١٥٣,٠٢٢	١٢,٢٣٣,٣٨٥	١٦,٠٥٨,٣٤٨	٢٠,٩٥٠,٦٧٨	-	٦٦,٣٩٥,٤٣٣

الإجمالي – فروع أخرى:

السنة التي وقع بها الحادث	٢٠١٨ وما قبلها	٢٠١٩	٢٠٢٠	٢٠٢١	٣١ كانون الأول ٢٠٢٢	المجموع
	دينار	دينار	دينار	دينار	دينار	دينار
كما في نهاية السنة	١,٦٩٥,٨٨٥	٣٥,٤١٣	٦٢,٢٧٨	١٧٤,٠٨٠	٤٤,٨٠٨	٢,٠١٢,٤٦٤
بعد سنة	١,٧٠٥,٩٠٤	٤١,٠١٤	٦٣,١٧٢	١٧٥,٦٢٦	-	١,٩٨٥,٧١٦
بعد سنتين	١,٧٠٢,٢٣٨	٤٠,٩١٤	٦٤,٥٨٦	-	-	١,٨٠٧,٧٣٨
بعد ثلاث سنوات	١,٦٧٦,١٥١	٣٧,٩٣٩	-	-	-	١,٧١٤,٠٩٠
بعد أربع سنوات	١,٦١٢,٥٥١	-	-	-	-	١,٦١٢,٥٥١
التوقعات الحالية للإدعاءات المتراكمة	١,٦٢٣,٨١١	٣٧,٩٣٩	٦٤,٥٨٦	١٧٥,٦٢٦	٤٤,٨٠٨	١,٩٤٦,٧٧٠
الدفعات المتراكمة	١,٤٦٤,٥٦٨	٢٧,٩٣٩	٤٦,٦٦٦	١٢٤,٣٢٦	٣,٠٤٧	١,٦٦٦,٥٤٦
الالتزام كما ظهر في قائمة المركز المالي	١٥٩,٢٤٣	١٠,٠٠٠	١٧,٩٢٠	٥١,٣٠٠	٤١,٧٦١	٢٨٠,٢٢٤
(العجز) في التقدير الأولي للمخصص	٧٢,٠٧٤	(٢,٥٢٦)	(٢,٣٠٨)	(١,٥٤٦)	-	٦٥,٦٩٤

٣ - تركيز مخاطر التأمين

فيما يلي جداول تبين تركيزات المخاطر حسب انواع التأمين والتوزيع الجغرافي والقطاعي.

تتركز الموجودات والمطلوبات طبقاً لنوع التأمين كما يلي:

للسنة المنتهية في ٣١ كانون الأول ٢٠٢٢:

	المركبات	البحري والنقل	الحريق والأضرار الأخرى للممتلكات	المسؤولية	الطبي	فروع أخرى	الحياة	المجموع
	دينار	دينار	دينار	دينار	دينار	دينار	دينار	دينار
الإجمالي	٢٨,٧١٦,٠٦٧	١,٥٠٦,٤٠٩	١٠,١٩٧,١٤٠	٨٢٦,٦١٦	٥,٧٦١,٧٣٦	٣٤٥,١٧٦	١٠,٣٧٧,٤٩٤	٥٧,٧٣٠,٦٣٨
الصافي	٢٤,٤٠٩,٨٦٦	٢٣٨,١٤٩	٣٦٣,٢٠٩	٤٤,٠٢٩	٣,٥٠٠,٤١٩	١٩٦,٣٦٢	٢,٩٩١,١٧٣	٣١,٧٤٣,٢٠٧

للسنة المنتهية في ٣١ كانون الأول ٢٠٢١:

	المركبات	البحري والنقل	الحريق والأضرار الأخرى للممتلكات	المسؤولية	الطبي	فروع أخرى	الحياة	المجموع
	دينار	دينار	دينار	دينار	دينار	دينار	دينار	دينار
الإجمالي	٢٨,٧٨٤,٤١٧	١,٦٤٤,٠٣٣	٩,٦٧٨,٧٣٧	٨٨٢,٤٥٤	٥,٨٦٦,٢٧٠	٤٣٥,٩٦٣	٩,٤٧٥,٤٧٧	٥٦,٧٦٧,٣٥١
الصافي	٢١,٢٨٦,١٤٦	٢٧١,١٤٦	٣٩٥,٩٧٤	٢٨,٦٣٣	٣,٥٧٨,٤٧٩	٢٥٣,١٢٠	٢,٦٧٦,٠٩١	٢٨,٤٨٩,٥٨٩

تتركز الموجودات والمطلوبات طبقاً للتوزيع الجغرافي كما يلي:

	٣١ كانون الأول ٢٠٢٢		٣١ كانون الأول ٢٠٢١	
	موجودات	مطلوبات	موجودات	مطلوبات
	دينار	دينار	دينار	دينار
حسب المناطق الجغرافية				
داخل المملكة	٦٦,٧١٥,٩٨٨	٤٦,٠٤٤,٠٢٣	٧٨,٣٩٠,٧٢٤	٥٠,٠٩٩,٥٧٨
دول الشرق الأوسط الأخرى	٢٦,٧٩٣,٣٧٧	٧,٧٨٦,٥٧٠	٢٩,٩١٨,١٦٨	٧,٩٤٩,٧٩١
أوروبا	-	-	-	-
آسيا *	-	-	-	-
إفريقيا *	-	-	-	-
أمريكا	-	-	-	-
دول أخرى	-	-	-	-
	٢٦,٧٩٣,٣٧٧	٧,٧٨٦,٥٧٠	٢٩,٩١٨,١٦٨	٧,٩٤٩,٧٩١
المجموع	٩٣,٥٠٩,٣٦٥	٥٣,٨٣٠,٥٩٣	١٠٨,٣٠٨,٨٩٢	٥٨,٠٤٩,٣٦٩

* باستثناء دول الشرق الأوسط.

يمثل هذا الجدول توزيع صافي الذمم المدينة والدائنة وذمم معيدي التأمين المدينة والدائنة حسب القطاعات كما يلي:

	٣١ كانون الأول ٢٠٢٢		٣١ كانون الأول ٢٠٢١	
	موجودات	مطلوبات	موجودات	مطلوبات
	دينار	دينار	دينار	دينار
حسب القطاع				
قطاع عام	٧٥٠,٠٣٣	٩,٧١١	٣٦١,٨٣١	٣٧,٧٣٣
قطاع خاص				
شركات ومؤسسات	١٦,٢٣١,٩٢٣	١٠,٠١٣,٠٦١	١٩,٨٦٧,٨٦١	٨,٠٤٢,٨٤٦
أفراد	٢,٥٧٢,٩٢٥	٢٠٢,٩٠٩	٢,٢١٦,٤١٥	٣٠٢,٦٠٩
المجموع	١٩,٥٥٤,٨٨١	١٠,٢٢٥,٦٨١	٢٢,٤٤٦,١٠٧	٨,٣٨٣,١٨٨

٤ - مخاطر إعادة التأمين

كما هو الحال مع شركات التأمين الأخرى، ولغرض تخفيض التعرض إلى خسائر مالية قد تنتج عن المطالبات التأمينية الكبيرة، تقوم الشركة ضمن أعمالها الاعتيادية بالدخول في اتفاقيات إعادة تأمين مع أطراف أخرى.

ولتقليل تعرضها لخسائر كبيرة نتيجة إعسار شركات إعادة التأمين، تقوم الشركة بتقييم الوضع المالي لشركات إعادة التأمين التي تتعامل معها ورصد تركيزات مخاطر الائتمان الناتجة عن المناطق الجغرافية والأنشطة أو المكونات الاقتصادية المماثلة لتلك الشركات. إن عقود إعادة التأمين الصادرة لا تعفي الشركة من التزاماتها اتجاه حملة بوالص التأمين، ونتيجة لذلك تبقى الشركة ملتزمة برصيد المطالبات المعاد تأمينها في حالة عدم تمكن معيدي التأمين من الوفاء بالتزاماتهم وفقاً لعقود إعادة التأمين.

٥ - حساسية مخاطر التأمين

فيما يلي توضيح أثر التغير الممكن المعقول في اسعار اقساط الاكتتاب على قائمة الدخل وحقوق الملكية المنفصلتين مع بقاء جميع المتغيرات الأخرى المؤثرة ثابتة.

فيما يلي جدول يوضح أثر التغير الممكن المعقول في اسعار اقساط الاكتتاب على قائمة الدخل وحقوق الملكية مع بقاء جميع المتغيرات الأخرى المؤثرة ثابتة.

الآثر على حقوق الملكية*	الآثر على ربع السنة قبل الضريبة	الآثر على الأقساط المكتتبة	نسبة التغير	
دينار	دينار	دينار	%	
٧٤٦,٢٧٧	١,٠٠٨,٤٨٣	٢,٩٩٢,٠١٣	١٠	الحياة
١,٣٠٧,٨٨١	١,٧٦٧,٤٠٧	٢,٠٥٣,٩١٠	١٠	المركبات
٢٠,٠٧٤	٢٧,١٢٧	١٣٤,٠٠٥	١٠	البحري والنقل
٤١,٢١٧	٥٥,٦٩٩	١,٦٩٧,٧٦٤	١٠	الحريق والأضرار الأخرى للممتلكات
٢,٥٠٧	٣,٣٨٨	٨٢,٥٥١	١٠	المسؤولية
٤٩٣,١٤١	٦٦٦,٤٠٧	١,٠٨٧,١٥٥	١٠	الطبي
٨,٦١١	١١,٦٣٦	١٥,٠١٤	١٠	فروع أخرى
٢,٦١٩,٧٠٨	٣,٥٤٠,١٤٧	٨,٠٦٢,٤١١		

* صافي بعد خصم أثر ضريبة الدخل.

في حال كان هنالك تغير سلبي يكون الأثر مساوي للتغير أعلاه مع عكس الإشارة.

فيما يلي جدول يوضح أثر التغير الممكن المعقول في تكلفة التعويضات على قائمة الدخل وحقوق الملكية مع بقاء جميع المتغيرات الأخرى المؤثرة ثابتة.

نوع التأمين	نسبة التغير	الأثر على التعويضات المدفوعة	الأثر على ربح السنة قبل الضريبة	الأثر على حقوق الملكية*
	%	دينار	دينار	دينار
الحياة	١٠	٢,٢١٩,٩٧١	٥٨٦,٤٧٥	٤٣٣,٩٩١
المركبات	١٠	٢,٠١٣,٠٨٣	١,٣٥١,١٣٥	٩٩٩,٨٤٠
البحري والنقل	١٠	٣٢,٥١٣	٦,١٩٧	٤,٥٨٦
الحريق والأضرار الأخرى للممتلكات	١٠	٤١,٥٥٧	٦,٥٩٤	٤,٨٨٠
المسؤولية	١٠	١,٧٠٦	١,٩٩٩	١,٤٧٩
الطبي	١٠	٨٩٣,٢٢٢	٤٧٠,٨٣٠	٣٤٨,٤١٤
فروع أخرى	١٠	٦,٤٣١	(٣,٢٧١)	(٢,٤٢١)
		٥,٢٠٨,٤٨٣	٢,٤١٩,٩٥٩	١,٧٩٠,٧٦٩

* صافي بعد خصم أثر ضريبة الدخل.

في حال كان هنالك تغير سلبي يكون الأثر مساوي للتغير اعلاه مع عكس الإشارة.

ب - المخاطر المالية

تتبع الشركة سياسات مالية لإدارة المخاطر المختلفة ضمن استراتيجية محددة وتتولى إدارة الشركة رقابة وضبط المخاطر وإجراء التوزيع الاستراتيجي الأمثل لكل من الموجودات المالية والمطلوبات المالية، وتشمل المخاطر أسعار الفائدة، مخاطر الائتمان، مخاطر أسعار العملات الأجنبية ومخاطر السوق.

وتتبع الشركة سياسة التحوط المالي لكل من الموجودات المالية والمطلوبات المالية كلما دعت الحاجة إلى ذلك، وهو التحوط المتعلق بمخاطر مستقبلية متوقعة.

١ - مخاطر السوق

يوضح الجدول التالي حساسية قائمة الدخل (للموجودات المالية بالقيمة العادلة من خلال قائمة الدخل) والتغير المتراكم في القيمة العادلة (للموجودات المالية من خلال قائمة الدخل الشامل الآخر) نتيجة للتغيرات الممكنة المعقولة على أسعار الأسهم، مع بقاء جميع المتغيرات الأخرى المؤثرة ثابتة:

التغير في المؤشر	الأثر على ربح السنة	الأثر على حقوق الملكية
%	دينار	
٥	١٤٢,٤١٤	٧٨٨,٥٩٩
٥	١٣٧,٤٤٤	١,١٥٥,٤٢٨

في حال كان هنالك تغير سلبي يكون الأثر مساوي للتغير أعلاه مع عكس الإشارة.

٢ - مخاطر أسعار الفائدة

إن الشركة معرضة لمخاطر أسعار الفائدة على موجوداتها ومطلوباتها والتي تحمل فائدة مثل الودائع لدى البنوك. تتراوح معدلات الفائدة على أرصدة الودائع لدى البنوك بالدينار من ٢٪ - ٤٪ والدولار من ٠,٠٥٪ إلى ٠,٢٥٪ كما في ٣١ كانون الأول ٢٠٢٢ (٣١ كانون الأول ٢٠٢١: معدلات الفائدة على أرصدة الودائع لدى البنوك بالدينار من ٢٪ - ٤٪ والدولار من ٠,٠٥٪ إلى ٠,٢٥٪).

يوضح الجدول التالي حساسية قائمة الدخل للتغيرات الممكنة على أسعار الفائدة كما في ٣١ كانون الأول ٢٠٢٢ و ٢٠٢١، مع بقاء جميع المتغيرات الأخرى المؤثرة ثابتة.

تتمثل حساسية قائمة الدخل بأثر التغيرات المفترضة الممكنة بأسعار الفوائد على ربح الشركة لسنة واحدة، ويتم احتسابها على الموجودات والمطلوبات المالية التي تحمل سعر فائدة متغير كما في ٣١ كانون الأول ٢٠٢٢ و ٢٠٢١.

٢٠٢٢ -

العملية	الزيادة بسرعة الفائدة	الأثر على ربح السنة قبل الضريبة
	%	دينار
الدينار الأردني	٥%	٤,٥٢١
الدولار الأمريكي	٥%	٤٦
الدينار الكويتي	٥%	٥٠٦
درهم إماراتي	٥%	١٠,٢١١

٢٠٢١ -

العملية	الزيادة بسرعة الفائدة	الأثر على ربح السنة قبل الضريبة
	%	دينار
الدينار الأردني	١٠,٥	١,٣٨٤
الدولار الأمريكي	١٠,٥	٣٧٤
الدينار الكويتي	١٠,٥	٤١٩
درهم إماراتي	١٠,٥	١١,٧٧٩

٣- مخاطر السيولة

تتمثل مخاطر السيولة في عدم قدرة الشركة على توفير التمويل اللازم لتأدية التزاماتها في تواريخ استحقاقها، وللوقاية من هذه المخاطر تقوم الإدارة بتنويع مصادر التمويل وإدارة الموجودات والمطلوبات وقوائم آجالها والاحتفاظ برصيد كافٍ من النقد وما في حكمه والأوراق المالية القابلة للتداول.

تراقب الشركة احتياجاتها للسيولة على أساس شهري وتقوم الإدارة بالتأكد من توفر أموال كافية لمقابلة أي التزامات عند نشوئها. إن مبالغ هامة من أموال الشركة مستثمرة في أسهم محلية متداولة.

إن معظم الودائع لأجل العائدة للشركة في تاريخ البيانات المالية تستحق خلال فترات أصلية تتراوح من ثلاثة أشهر وحتى سنة.

ويُلخص الجدول أدناه المطلوبات (غير المخصصة) على أساس السنة المُتبقيّة للاستحقاق التعاقدية من تاريخ القوائم المالية:

٣١ كانون الاول ٢٠٢٢	أقل من شهر	من شهر إلى ٣ شهور	أكثر من ٣ شهور إلى ٦ شهور	أكثر من ٦ شهور حتى سنة واحدة	أكثر من سنة حتى ٣ سنوات	أكثر من ٣ سنوات	بدون إستحقاق	المجموع
دينار	دينار	دينار	دينار	دينار	دينار	دينار	دينار	دينار
بنوك دائنة	-	-	-	٩,٥٠,٥٤٩	-	-	-	٩,٥٠,٥٤٩
دائنون	-	١,٨٨٣,٨٣٧	٨٠٧,٣٥٨	-	-	-	-	٢,٦٩١,١٩٥
ذمم معيدي التأمين الدائنة	-	-	٧,٥٣٤,٤٨٦	-	-	-	-	٧,٥٣٤,٤٨٦
مطلوبات أخرى	٧٧,٣٣٨	١٨٥,٣٨٠	-	٤٣٥,٢٣١	-	-	-	٦٩٧,٩٤٩
المجموع	٧٧,٣٣٨	٢,٠٦٩,٢١٧	٨,٣٤١,٨٤٤	٩,٤٨٥,٧٨٠	-	-	-	١٩,٩٧٤,١٧٩
مجموع الموجودات حسب استحقاقاتها المتوقعة	١٥,٧٩٤,٨٩٠	١٣,٤٠٢,١٩٥	٢,١٥٣,٦٨٣	١٧,٤١٣,٥٦٧	١,٤١٢,٨٢٨	-	٤٣,٣٣٢,٢٠٢	٩٣,٥٠,٩,٣٦٥

٣١ كانون الاول ٢٠٢١	أقل من شهر	من شهر إلى ٣ شهور	أكثر من ٣ شهور إلى ٦ شهور	أكثر من ٦ شهور حتى سنة واحدة	أكثر من سنة حتى ٣ سنوات	أكثر من ٣ سنوات	بدون إستحقاق	المجموع
دينار	دينار	دينار	دينار	دينار	دينار	دينار	دينار	دينار
بنوك دائنة	-	-	-	١٧,٧٦٣,٥٣٤	-	-	-	١٧,٧٦٣,٥٣٤
دائنون	-	٢,١٩٤,٨٢٢	٩٣٤,٢٠١	-	-	-	-	٣,١٢٩,٠٢٣
ذمم معيدي التأمين الدائنة	-	-	٥,٢٥٤,١٦٥	-	-	-	-	٥,٢٥٤,١٦٥
مطلوبات أخرى	١٧٩,٨٤٧	١٧٣,٢٧٣	-	٣٥٣,٩٢٧	-	-	-	٧٠٧,٠٤٧
المجموع	١٧٩,٨٤٧	٢,٣٦٨,٠٩٥	٦,١٨٨,٣٦٦	١٨,١١٧,٤٦١	-	-	-	٢٦,٨٥٣,٧٦٩
مجموع الموجودات حسب استحقاقاتها المتوقعة	١٨,٣٠٤,٥٠١	١٥,٥٣١,٦٣٧	٢,٤٩٥,٨٧٦	٢٠,١٢٢,٤٢١	١,٦٣٧,٣٠٩	-	٥٠,٢١٧,١٤٨	١٠٨,٣٠٨,٨٩٢

٤ - مخاطر العملات الأجنبية

مخاطر العملات الأجنبية هي مخاطر تتغير قيمة الأدوات المالية نتيجة التغير في أسعار العملات الأجنبية. يُعتبر الدينار الأردني عملة الأساس للشركة. يقوم مجلس الإدارة بوضع حدود للمركز المالي لكل عملة لدى الشركة. يتم مراقبة مركز العملات الأجنبية بشكل يومي ويتم إتباع إستراتيجيات للتأكد من الاحتفاظ بمركز العملات الأجنبية ضمن الحدود المُعتمدة.

إن معظم تعاملات الشركة هي بالدينار الأردني والدولار الأمريكي. إن سعر صرف الدينار مربوط بسعر ثابت مع الدولار الأمريكي (١/٤١ دولار لكل دينار).

فيما يلي صافي تركيز العملات الأجنبية الرئيسية لدى الشركة:

٣١ كانون الأول ٢٠٢٢				
العمل	القيمة الدفترية	القيمة السوقية	الأثر	
	دينار	دينار	دينار	دينار
دولار	١٣٠,٥٦٧	٩١,٣٩٧	٩٢,٤٤١	١,٠٤٤
درهم اماراتي	١٠٦,٣٦٢,١٣٨	٢٠,٤٢١,٥٣٠	٢٠,٥٢٧,٩٠٠	١٠٦,٣٧٠
دينار كويتي	٤٢١,٨٥٧	١,٠١٢,٤٥٦	٩٨٤,٦١٤	(٢٧,٨٤٢)
دينار بحريني	٥,٢٣٧	٩,٩٨٨	١٠,٠٣٦	٤٨
ريال قطري	٤,٦٨١	٩١٣	٨٩٤	(١٩)
يورو	٣٧,٧٢٦	٣٠,٤٩٦	٢٨,٦٧٢	(١,٨٢٤)
جنيه استرليني	٣,٩٢٢	٣,٩٥٩	٣,٣٧٣	(٥٨٦)
				٧٧,١٩١

٣١ كانون الأول ٢٠٢١				
العمل	القيمة الدفترية	القيمة السوقية	الأثر	
	دينار	دينار	دينار	دينار
دولار	٧٨١,٦٨٦	٥٤٧,٢٥٩	٥٥٤,٩٩٧	٧,٧٣٨
درهم اماراتي	١٢٢,٧٩٠,١٠٥	٢٣,٥٥٨,١٥٣	٢٣,٥٨١,٧١١	٢٣,٥٥٨
دينار كويتي	٣٤٩,٣٧١	٨٣,٨٤٩	٨١٠,٥٤١	(٢٧,٩٤٩)
دينار بحريني	١١,٦٣٧	٢,١٨٢	٢١,٩٧١	١٥١
ريال قطري	٥,٦٢٧	١,٠٤١	١,٠٥٨	١٧
يورو	٢٤,٨٧٤	٢,٢٩٤	٢١,٧٦٥	١,١٧٥
جنيه استرليني	٩,٧٣٧	٨,٨٦٢	٩,٦٨٨	٨٢٦
				٣,١٦٦

٥ - مخاطر الائتمان

مخاطر الائتمان هي المخاطر التي قد تنجم عن تخلف أو عجز المدينون والأطراف الأخرى عن الوفاء بالتزاماتهم تجاه الشركة.

إن موجودات الشركة المالية والتي تتكون بشكل أساسي من حملة وثائق التأمين، والاستثمارات المالية بالقيمة العادلة من خلال قائمة الأرباح أو الخسائر ومن خلال قائمة الدخل الشامل والاستثمارات العقارية والنقد وما في حكمه وذمم مدينة أخرى، وتتمثل ذمم حملة وثائق التأمين من ديون على المؤمّنين المحليين وبعض الجهات الحكومية والمشاريع الكبيرة بالإضافة لعملاء خارجيين. إن إدارة الشركة ترى أن المديونية عالية، ولكنها ترى أن نسبة عدم تحصيلها أو عدم تحصيل جزء منها يكاد يكون ضعيفا جدا علما بأنها تمثل تركّز هام لمخاطر الائتمان في مناطق العملاء الجغرافية كما ويتم المحافظة على رقابة ائتمانية صارمة حيث يتم مراقبة حسابات كل عميل على حدى وبشكل مستمر، يتمثل تركّز العملاء حسب مناطقهم الجغرافية كالآتي:

المنطقة الجغرافية	المديونية دينار
الإمارات العربية المتحدة	١,١٥٤,٧٦١
المملكة الأردنية الهاشمية	١٢,٩١٥,٢١٩
بلاد أخرى	١,٤٥٣,٦٧٩
	١٥,٥٢٣,٦٥٩

٣٧ - تحليل القطاعات الرئيسية

أ - معلومات عن قطاعات أعمال الشركة

لأغراض إدارية تم تنظيم الشركة بحيث يتم قياس القطاعات وفقاً للتقارير التي يتم استعمالها من قبل المدير التنفيذي وصانع القرار الرئيسي لدى الشركة وذلك لتشمل قطاعين من الأعمال، قطاع التأمينات العامة ويشمل تأمين المركبات والبحري والنقل والطيران والحريق والأضرار الأخرى للممتلكات والمسؤولية والتأمين الطبي والفروع الأخرى وقطاع التأمين على الحياة الذي يشمل التأمين على الحياة يشكل هذان القطاعان الأساس الذي تستخدمه الشركة لإظهار المعلومات المتعلقة بالقطاعات الرئيسية. يشتمل القطاعان أعلاه أيضاً على الاستثمارات وإدارة النقد لحساب الشركة الخاص. تتم المعاملات بين قطاعات الأعمال على أساس أسعار السوق التقديرية وبنفس الشروط التي يتم التعامل بها مع الغير.

ب - معلومات التوزيع الجغرافي

يمثل هذا الإيضاح التوزيع الجغرافي لأعمال الشركة، تمارس الشركة نشاطاتها بشكل رئيسي في المملكة التي تمثل الأعمال المحلية.

فيما يلي توزيع إيرادات وموجودات الشركة ومصاريفها الرأسمالية حسب القطاع الجغرافي:

المجموع		خارج المملكة		داخل المملكة		
٢٠٢١	٢٠٢٢	٢٠٢١	٢٠٢٢	٢٠٢١	٢٠٢٢	
دينار	دينار	دينار	دينار	دينار	دينار	
٣٨,٥٩٦,٤٧	٤١,٥٦٨,٢٩٩	٥,٦٥٠,١٢٦	٥,٤٠٨,٥٩٤	٣٢,٩٤٦,٣٤٨	٣٦,١٥٩,٧٠٥	صافي الإيرادات
١٠٣,٥٢٧	٤٠٩,٨٧٦	١٥,١٧٤	٥٩,٨٣١	٨٨,٣٥٣	٣٥٠,٠٤٥	المصروفات الرأسمالية
١٠٨,٣٠٨,٨٩٢	٩٣,٥٠٩,٣٦٥	٢٩,٩١٨,١٦٨	٢٦,٧٩٣,٣٧٧	٧٨,٣٩٠,٧٢٤	٦٦,٧١٥,٩٨٨	مجموع الموجودات

٣٨ - إدارة رأس المال

يتم وضع وتنظيم متطلبات رأس المال من قبل إدارة التأمين لقد وضعت هذه المتطلبات لضمان وجود هامش ملائم. تم وضع أهداف إضافية من قبل الشركة للحفاظ على درجات ائتمانية قوية ونسبة رأسمال عالية من أجل دعم أعمالها وزيادة الحد الأعلى لقيمة المساهمين.

تقوم الشركة بإدارة هيكل رأس المال وإجراء التعديلات اللازمة عليها في ضوء تغيرات ظروف العمل. هذا ولم تقم الشركة بأية تعديلات على الأهداف والسياسات والإجراءات المتعلقة بهيكل رأس المال خلال السنة الحالية والسنة السابقة.

في رأي إدارة الشركة إن رأس المال التنظيمي كافي لمواجهة أي مخاطر أو التزامات ممكن ان تطرأ مستقبلاً.

المبلغ الذي تعتبره الشركة كرأس المال ونسبة هامش الملاعة، وفق الجدول التالي:

للسنة المنتهية في ٣١ كانون الأول		
٢٠٢١	٢٠٢٢	
دينار	دينار	
٦٠,٦٥٧,٠٤٦	٥٠,٠٥١,٨٨٢	أولاً: رأس المال المتوفر *
		ثانياً: رأس المال المطلوب
١٩,٢٣٤,٧٦٦	١٧,٥٨١,٨٧١	رأس المال المطلوب مقابل مخاطر الموجودات
٣,٧٩٨,١٥٢	٤,١٠١,٨٥٦	رأس المال المطلوب مقابل الالتزامات الاكتتابية
٨٣٤,٩٠٩	٢٧٠,٧٦٠	رأس المال المطلوب مقابل مخاطر معيدي التأمين
٤,٦٢٩,٣٦٤	٥,٥٣٧,٧٧٧	رأس المال المطلوب مقابل مخاطر تأمين الحياة
٢٨,٤٩٧,١٩١	٢٧,٤٩٢,٢٦٤	مجموع رأس المال المطلوب
%٢١٣	%١٨٢	ثالثاً: نسبة هامش الملاعة **

* يشمل رأس المال المتوفر ما يلي:

للسنة المنتهية في ٣١ كانون الأول		
٢٠٢١	٢٠٢٢	
دينار	دينار	
		رأس المال الأساسي:
٣٠,٠٠٠,٠٠٠	٣٠,٠٠٠,٠٠٠	رأس المال المدفوع
٧,٥٠٠,٠٠٠	٧,٥٠٠,٠٠٠	الاحتياطي القانوني
٥,٩٣٦,٢٦٥	٦,٥٥٣,٤٧٣	الأرباح المدورة
٤٣,٤٣٦,٢٦٥	٤٤,٢٩٠,٠٨٤	الاجمالي
		يضاف: رأس المال الإضافي:
٦,٨٢٣,٢٥٨	(٤,٣٧٤,٧٠١)	احتياطي تقييم موجودات مالية
١٠,٣٩٧,٥٢٣	١٠,٣٧٣,١١٠	الزيادة في قيمة الاستثمارات العقارية
٦٠,٦٥٧,٠٤٦	٥٠,٠٥١,٨٨٢	

برأي مجلس إدارة الشركة فإن رأس المال التنظيمي كافٍ ويتلائم مع حجم رأس المال وطبيعة المخاطر التي تتعرض لها الشركة.

** هامش الملاعة للشركة قبل طرح التجاوز في «تعليمات أسس استثمار أموال شركة التأمين وتحديد طبيعة موجودات شركة التأمين ومواقعها التي تقابل الالتزامات التأمينية المترتبة عليها» رقم (٢) لسنة ٢٠٠٦، علماً بأن الحد الأدنى لنسبة هامش الملاعة تساوي ٢٠٠٪ من رأس المال المتوفر حسب تعليمات إدارة التأمين.

٣٩ - تحليل استحقاقات الموجودات والمطلوبات

يبين الجدول التالي تحليل الموجودات والمطلوبات وفقا للفترة المتوقعة لاستردادها او تسويتها:

٢٠٢٢	لغاية سنة دينار	اكثر من سنة دينار	المجموع دينار
الموجودات -			
ودائع لدى البنوك	٢٠,١٩٧,٧٤٧	٢,٠٠٩,٦٠٠	٢٢,٢٠٧,٣٤٧
موجودات مالية بالقيمة العادلة من خلال قائمة الارباح أو الخسائر	٢,٨٤٨,٢٨٤	-	٢,٨٤٨,٢٨٤
موجودات مالية بالقيمة العادلة من خلال قائمة الدخل الشامل	-	١٩,٩١٧,٣٩٤	١٩,٩١٧,٣٩٤
استثمارات عقارية	-	١٥,٥٨٧,٢٩٤	١٥,٥٨٧,٢٩٤
قروض حملة بوالص الحياة	-	٢٦,٧٣٩	٢٦,٧٣٩
نقد في الصندوق ولدى البنوك	٤,٧١٦,٣٢٦	-	٤,٧١٦,٣٢٦
أوراق قبض وشيكات برسم التحصيل - بالصافي	١,٩٦٣,٧١٠	-	١,٩٦٣,٧١٠
صافي مدينون	١٥,٥٢٣,٦٥٩	-	١٥,٥٢٣,٦٥٩
ذمم معيدي التأمين المدينة - بالصافي	٣,٥٦٠,٣٣١	٤٧٠,٨٩١	٤,٠٣١,٢٢٢
موجودات ضريبة مؤجلة	-	٢,٨٠٢,٣٩٩	٢,٨٠٢,٣٩٩
صافي ممتلكات ومعدات	-	١,٠٦٦,٨٨٧	١,٠٦٦,٨٨٧
صافي موجودات غير ملموسة	-	٣٤١,٥٧٩	٣٤١,٥٧٩
موجودات اخرى	٢,٤٧٦,٥٢٥	-	٢,٤٧٦,٥٢٥
مجموع الموجودات	٥١,٢٨٦,٥٨٢	٤٢,٢٢٢,٧٨٣	٩٣,٥٠٩,٣٦٥
المطلوبات -			
صافي مخصص الأقساط غير المكتسبة	١٣,٣٩٥,٥٥٧	-	١٣,٣٩٥,٥٥٧
صافي مخصص الادعاءات	١٦,٤٥٠,٦٢٧	-	١٦,٤٥٠,٦٢٧
صافي المخصص الحسابي	١,٥٩٩,٦٣٣	-	١,٥٩٩,٦٣٣
مخصص العجز بالأقساط	٢٩٧,٣٩٠	-	٢٩٧,٣٩٠
بنوك دائنة	٩,٠٥٠,٥٤٩	-	٩,٠٥٠,٥٤٩
دائنون	٢,٦٩١,١٩٥	-	٢,٦٩١,١٩٥
ذمم معيدي التأمين الدائنة	٧,٥٣٤,٤٨٦	-	٧,٥٣٤,٤٨٦
مخصصات مختلفة	١,٢١٠,٧٠١	-	١,٢١٠,٧٠١
مخصص ضريبة الدخل	٦٢٧,٥٢٤	-	٦٢٧,٥٢٤
مطلوبات ضريبية مؤجلة	٢٧٤,٩٨٢	-	٢٧٤,٩٨٢
مطلوبات اخرى	٦٩٧,٩٤٩	-	٦٩٧,٩٤٩
مجموع المطلوبات	٥٣,٨٣٠,٥٩٣	-	٥٣,٨٣٠,٥٩٣
صافي الموجودات	(٢,٥٤٤,٠١١)	٤٢,٢٢٢,٧٨٣	٣٩,٦٧٨,٧٧٢

٢٠٢١	لغاية سنة دينار	اكثر من سنة دينار	المجموع دينار
الموجودات -			
ودائع لدى البنوك	٢٤,١٦٨,٠٥٤	٢,٤٨٦,١١٠	٢٦,٦٥٤,١٦٤
موجودات مالية بالقيمة العادلة من خلال قائمة الارباح أو الخسائر	٢,٧٤٨,٨٨١	-	٢,٧٤٨,٨٨١
موجودات مالية بالقيمة العادلة من خلال قائمة الدخل الشامل	-	٢٧,٨٦٦,٠٧٦	٢٧,٨٦٦,٠٧٦
استثمارات عقارية	-	١٥,٥١٢,٨٨١	١٥,٥١٢,٨٨١
قروض حملة بوالص الحياة	-	٣٥,٥٣٩	٣٥,٥٣٩
نقد في الصندوق ولدى البنوك	٣,٥٣٦,٤٧٨	-	٣,٥٣٦,٤٧٨
اوراق قبض وشيكات برسم التحصيل - بالصافي	٣,٠٧٥,٥٨٣	-	٣,٠٧٥,٥٨٣
صافي مدينون	١٤,٣٥٨,٥٠٠	٢,٠٥٦,٥٦٣	١٦,٤١٥,٠٦٣
ذمم معيدي التأمين المدينة - بالصافي	٤,٨٦٩,١٩٥	٩٦١,٨٤٩	٥,٨٣١,٤٤٠
موجودات ضريبة مؤجلة	-	٢,٨٤٤,٥٥٥	٢,٨٤٤,٥٥٥
صافي ممتلكات ومعدات	-	٩٩٠,٣٧٤	٩٩٠,٣٧٤
صافي موجودات غير ملموسة	-	٢٣٩,٨٩٥	٢٣٩,٨٩٥
موجودات اخرى	٢,٥٥٨,٣٥٩	-	٢,٥٥٨,٣٥٩
مجموع الموجودات	٥٥,٣١٥,٠٥٠	٥٢,٩٩٣,٨٤٢	١٠٨,٣٠٨,٨٩٢
المطلوبات -			
صافي مخصص الأقساط غير المكتسبة	١١,٣٦٥,٨٥٧	-	١١,٣٦٥,٨٥٧
صافي مخصص الادعاءات	١٥,٦٢٢,٦٣٦	-	١٥,٦٢٢,٦٣٦
صافي المخصص الحسابي	١,٤١٧,٩١٩	-	١,٤١٧,٩١٩
مخصص العجز بالأقساط	٨٣,١٧٦	-	٨٣,١٧٦
بنوك دائنة	١٧,٧٦٣,٥٣٤	-	١٧,٧٦٣,٥٣٤
دائنون	٣,١٢٩,٠٢٣	-	٣,١٢٩,٠٢٣
ذمم معيدي التأمين الدائنة	٥,٢٥٤,١٦٥	-	٥,٢٥٤,١٦٥
مخصصات مختلفة	١,١٧٤,١٩٣	-	١,١٧٤,١٩٣
مخصص ضريبة الدخل	٨٥,٠٢١	-	٨٥,٠٢١
مطلوبات ضريبية مؤجلة	١,٤٤٦,٧٩٨	-	١,٤٤٦,٧٩٨
مطلوبات اخرى	٧٠٧,٠٤٧	-	٧٠٧,٠٤٧
مجموع المطلوبات	٥٨,٠٤٩,٣٦٩	-	٥٨,٠٤٩,٣٦٩
صافي الموجودات	(٢,٧٣٤,٣١٩)	٥٢,٩٩٣,٨٤٢	٥٠,٢٥٩,٥٢٣

٤. - القضايا المقامة على الشركة

هنالك قضايا مقامة ضد الشركة للمطالبة بتعويضات حوادث مختلفة، وقد بلغ مجموع القضايا المحددة القيمة حوالي ١,٨١٥,٨٧٤ دينار لدى المحاكم كما في ٣١ كانون الأول ٢٠٢٢ (٢,٠٠٤,١٠٣ دينار للعام ٢٠٢١)، وبرأي الإدارة ومحامي الشركة فإنه لن يترتب على الشركة التزامات تفوق المبالغ المخصصة لها ضمن مخصص الادعاءات.

٤١ - التزامات محتملة

كان على الشركة بتاريخ القوائم المالية التزامات ممكن ان تطرأ تتمثل في كفالات بنكيه بقيمة ٣,١٥,٨٩٦ دينار وهي بضمانه الملاعة المالية للشركة كما في ٣١ كانون الاول ٢٠٢٢ (٣,١٨٥,١٨٥ دينار كما في ٣١ كانون الاول ٢٠٢١).

٤٢ - معايير التقارير المالية الدولية والتفسيرات الجديدة والتعديلات الصادرة وغير النافذة بعد

المعيار الدولي لإعداد التقارير المالية رقم (١٧) عقود التأمين

أصدر المجلس الدولي للمعايير المحاسبية في أيار من عام ٢٠١٧ المعيار الدولي لإعداد التقارير المالية رقم (١٧) عقود التأمين نموذجاً شاملاً للاعتراف والقياس والعرض والايضاحات المتعلقة بعقود التأمين. وما أن سري، يحل المعيار الدولي لإعداد التقارير المالية رقم (١٧) محل المعيار الدولي لإعداد التقارير المالية رقم (٤) عقود التأمين الصادر في عام ٢٠٠٥. ينطبق المعيار الدولي لإعداد التقارير المالية رقم (١٧) على جميع أنواع عقود التأمين (مثل عقود الحياة وغيرها من عقود التأمين المباشرة وعقود إعادة التأمين) دون النظر للمنشأة المصدرة لعقد التأمين، كما ينطبق على بعض الضمانات والأدوات المالية التي تحمل خاصية المشاركة. تسري استثناءات محدودة لنطاق التطبيق. يوفر الإطار العام للمعيار الدولي لإعداد التقارير المالية رقم (١٧) نموذج محاسبي لعقود التأمين يكون أكثر فائدة واتساقاً لشركات التأمين. على عكس المتطلبات الواردة في المعيار الدولي لإعداد التقارير المالية رقم (٤)، والتي تعتمد إلى حد كبير على سياسات المحاسبة المحلية السابقة، يوفر المعيار الدولي لإعداد التقارير المالية رقم (١٧) نموذجاً شاملاً لعقود التأمين حيث يغطي جميع الجوانب المحاسبية ذات الصلة. جوهر المعيار الدولي لإعداد التقارير المالية رقم (١٧) هو النموذج العام، ويكمّله:

- تطبيق محدد للعقود مع ميزات المشاركة المباشرة (نهج الرسوم المتغيرة)،
- نهج مبسط (نهج تخصيص الأقساط) بشكل أساسي للعقود قصيرة الأجل.

سيتم تطبيق هذا المعيار بأثر رجعي اعتباراً من ١ كانون الثاني ٢٠٢٣، مع السماح بالتطبيق المبكر شريطة ان المنشأة طبقت المعيار الدولي لأعداد التقارير المالية رقم (٩) والمعيار الدولي لأعداد التقارير المالية رقم (١٥) قبل أو مع تطبيق المعيار الدولي لأعداد التقارير المالية رقم (١٧).

يتم الاشراف على مشروع تطبيق المعيار من قبل لجنة التدقيق حيث تقوم اللجنة بمتابعة المشروع ومراقبته. ان لجنة التدقيق المكونة من أعضاء مستقلين بالإضافة الى الإدارة العليا من جميع الدوائر ذات الاختصاص يقومون بمراجعة مشروع تطبيق المعيار بالتعاون مع المستشار الخارجي الذي قامت الشركة بتعيينه لإدارة المشروع. يتضمن عمل المستشار الخارجي اعداد السياسات للشركة وفقاً لمتطلبات المعيار وتحديد المنهجيات الاكتوارية التي سيتم استخدامها بالإضافة الى مراجعة العقود وتصنيفها وفقاً لمتطلبات المعيار واعداد الايضحات الإضافية وفقاً لمتطلبات المعيار.

انتهت الشركة من اعداد العديد من متطلبات المعيار وتعمل حالياً على المتطلبات التالية لانتهاء من مشروع تطبيق المعيار:

- الانتهاء من اعداد القوائم المالية التجريبية وفقاً لمتطلبات المعيار كما ٣١ كانون الأول ٢٠٢١ و ٢٠٢٢.
- التأكد من ان النظام الذي تم استخدامه متوافق مع السياسات التي تم اعدادها والموافقة عليها من قبل الإدارة بالإضافة الى مراجعة الاجراءات الرقابية التي سيتم وضعها لتأكد من فاعلية النظام.
- الحصول على موافقة الإدارة متضمنة الدوائر الفنية بالإضافة الى موافقة المدقق الخارجي على الأرصدة الافتتاحية بعد التطبيق.
- اعداد جميع الايضحات التي سيتم تضمينها في القوائم المالية وفقاً لمتطلبات المعيار.
- اعداد نموذج لتقارير الإدارة ومؤشرات الأداء الرئيسية التي سيتم استخدامها لاحقاً لتطبيق المعيار.
- إقامة دورات تدريبية للموظفين ذو العلاقة بالإضافة الى الإدارة العليا حول تطبيق المعيار.

سيكون لتطبيق المعيار اثر على القوائم المالية للشركة. في ما يلي التقييم المبدئي للأثر المتوقع من تطبيق المعيار حيث ان الشركة لم تنتهي من اعداد دراسة جميع النواحي التي ستتأثر بتطبيق المعيار.

نماذج القياس

لا يتم قياس عقود اتامين بشكل افرادي ولكن يتم تجميع عقود التأمين في مجموعات لأغراض القياس. لتستطيع الشركة تحديد المجموعة التي ينتمي اليها العقد تقوم الشركة بتعريف محافظ لعقود التأمين بحيث يكون لعقود التأمين في تلك المحافظ مخاطر مماثلة ويتم إدارتها معًا. يتم تقسيم تلك المحافظ الى مجموعات حسب ربحياتها وسنة الإصدار. يتضمن معيار التقارير المالية الدولية رقم (١٧) ثلاثة نماذج للقياس: نموذج تخصيص الأقساط ونموذج القياس العام ونموذج الرسوم المتغيرة.

نموذج القياس العام

وفقا لنموذج القياس العام، فان قياس عقود التاميت يتكون من التدفقات النقدية المستحقة على عقد التامين بالإضافة الى هامش الخدمة التعاقدية. تمثل التدفقات النقدية المستحقة على عقد التامين القيمة الحالية المعدلة حسب المخاطر لحقوق والتزامات الشركة تجاه حاملي وثائق التأمين والتي تتضمن تقديرات التدفقات النقدية المتوقعة والخصم وتعديل المخاطر المتعلقة بالمخاطر غير المالية.

ان تعديل المخاطر يتم لتغطية مخاطر عدم اليقين بشأن مبلغ وتوقيت التدفقات النقدية التي تنشأ من المخاطر غير المالية. يمثل هامش الخدمة التعاقدية الربح غير المتحقق من العقود السارية التي ستعترف بها الشركة أثناء تقديم الخدمات خلال فترة التغطية.

عند بداية العقد لا يمكن ان يكون هامش الخدمة التعاقدية سالبا. في حال نتج عن احتساب التدفقات النقدية المستحقة هامش خدمة تعاقدية سالب، يتم اعتباره صفر ويتم تسجيل المبلغ السالب على الفور في بيان قائمة الأرباح او الخسائر.

تمثل القيمة الدفترية لمجموعة عقود التأمين في نهاية كل فترة مجموع الالتزامات عن التغطية المتبقية والالتزامات مقابل الادعاءات المستحقة. تتضمن الالتزامات عن التغطية المتبقية التدفقات النقدية المستحقة المتعلقة بالخدمات المستقبلية وهامش الخدمة التعاقدية بينما تتضمن الالتزامات مقابل الادعاءات المستحقة التدفقات النقدية المستحقة المتعلقة بالخدمات السابقة.

يتم تعديل هامش الخدمة التعاقدية بالتغيرات في التدفقات النقدية المتعلقة بالخدمات المستقبلية وتراكم الفائدة بأسعار الفائدة المثبتة عند الاعتراف المبدئي لمجموعة العقود. يتم الاعتراف بالايادات عن طريق تحرير جزء من هامش الخدمة التعاقدية في الارباح أو الخسائر لكل فترة بقيمة الخدمات المقدمة في تلك الفترة على أساس "وحدات التغطية". يوفر المعيار الدولي للتقارير المالية رقم (١٧) إرشادات تستند إلى المبادئ فقط حول كيفية تحديد وحدات التغطية.

نموذج تخصيص الأقساط

يعتبر نموذج تخصيص الأقساط نموذج مبسط اختياري لقياس الالتزام عن التغطية المتبقية. يحق للشركة ان تختار استخدام هذا النموذج عندما لا يختلف القياس وفقا لهذا النموذج جوهريا عن القياس بموجب النموذج العام أو إذا كانت فترة التغطية لكل عقد في مجموعة عقود التأمين لا تزيد عن سنة واحدة. بموجب نموذج تخصيص الأقساط، يتم قياس الالتزام عن التغطية المتبقية عن طريق اخذ مبلغ الأقساط المقبوضة صافية من المبالغ التي تم دفعها للاستحواذ على عقد التأمين، مطروحا منها صافي مبلغ الأقساط والمبالغ التي تم دفعها للاستحواذ على عقد التأمين والتي تم الاعتراف بها في قائمة الارباح أو الخسائر والمتعلقة بالجزء الذي انتهى من عقد التأمين على أساس مرور الوقت.

يتم الاعتراف بإيرادات التأمين ومصاريف خدمات التأمين في قائمة الارباح أو الخسائر بناء على مفهوم الخدمات التي تم تقديمها خلال الفترة. يتطلب المعيار الاعتراف بالخسائر على العقود التي من المتوقع أن تكون عقود خاسرة على الفور في قائمة الأرباح او الخسائر. بالنسبة لعقود التأمين المقاسة بموجب نموذج تخصيص أقساط التأمين، تفترض الشركة عند الاعتراف الأولي بتلك العقود أن العقود ليست عقود خاسرة، ما لم تشير الحقائق والظروف إلى خلاف ذلك. ينصب تركيز الشركة على تنمية عمل مربح ومستدام ولا تتوقع الاعتراف بالعقود الخاسرة إلا إذا تم تحديد ما يلي:

- قرارات التسعير ذات الصلة.
- المراحل الأولية من العقود الجديدة حيث تكون هذه العقود خاسرة.
- أي قرارات استراتيجية أخرى تراها الإدارة مناسبة.

ستطبق الشركة نموذج تخصيص الأقساط على مجموعات عقود التأمين التي تصدرها ومجموعات عقود إعادة التأمين التي تحتفظ بها عندما تكون فترة التغطية ١٢ شهراً أو أقل. قامت المجموعة بتقييم إمكانية استخدام نموذج تخصيص الأقساط لمجموعات العقود التي تكون فيها فترة التغطية أكثر من ١٢ شهراً. بناءً على هذا التقييم، تتوقع المجموعة أن تكون نسبة جوهريّة من عقودها قابلة للقياس وفقاً لنموذج تخصيص الأقساط، باستثناء عقود التأمين على الحياة الفردية طويلة الأجل التي من المتوقع قياسها باستخدام نموذج القياس العام.

إن قياس الالتزامات المتعلقة الادعاءات المستحقة متطابق في جميع نماذج القياس الثلاثة، باستثناء تحديد أسعار الفائدة الثابتة المستخدمة للخصم. تقوم الشركة بتعديل المخاطر بقيمة المخاطر غير المالية والتي يتم تقديرها بشكل منفصل عن التقديرات الأخرى التي يتم استخدامها لتقدير التزامات الادعاءات المستحقة. إن تعديل المخاطر يتم لتغطية مخاطر عدم اليقين بشأن مبلغ وتوقيت التدفقات النقدية التي تنشأ من المخاطر غير المالية. يشكل تعديل المخاطر جزءاً من التدفقات النقدية المستحقة لمجموعة من عقود التأمين.

نموذج الرسوم المتغيرة

نموذج الرسوم المتغيرة هو تعديل إلزامي لنموذج القياس العام فيما يتعلق بمعالجة هامش الخدمة التعاقدية لاستيعاب عقود المشاركة المباشرة. يتميز عقد التأمين بخاصية المشاركة المباشرة

يتم تحديد إذا كان العقد يحتوي على خاصية المشاركة المباشرة عند استيفاء المتطلبات الثلاثة التالية:

- أن تتضمن الشروط التعاقدية بند يحدد بأن حامل الوثيقة يقوم بالمشاركة في حصة من مجموعة محددة وواضحة من العناصر.
- تتوقع الشركة أن تسدد لحامل الوثيقة مبلغ يمثل جزءاً جوهرياً من عوائد القيمة العادلة على العناصر.
- تتوقع الشركة أن أي اختلاف جوهري في المبالغ التي يتعين على الشركة دفعها لحامل الوثيقة سيتغير مع التغير في القيمة العادلة للعناصر.

لا يتطلب المعيار تعديلات منفصلة يجب تحديدها للتغيرات في هامش الخدمة التعاقدية الناشئة عن التغيرات في حصة المنشأة من القيمة العادلة للعناصر والتغيرات في تقديرات التدفقات النقدية المستحقة المتعلقة بالخدمات المستقبلية. قد يتم تحديد قيمة مجمعة لبعض أو كل التعديلات.

بموجب نموذج الرسوم المتغيرة، يتم تحديد التعديلات على هامش الخدمة التعاقدية باستخدام معدلات الخصم الحالية، بينما يتم بموجب نموذج القياس العام تحديد التعديلات باستخدام معدلات الخصم الثابتة عند إبرام مجموعة عقود التأمين.

على عكس عقود التأمين المقاسة بموجب نموذج القياس العام، لا يتم تعديل هامش الخدمة التعاقدية للعقود التي تشمل مميزات المشاركة المباشرة بشكل صريح بسبب تراكم الفائدة لأن تعديل هامش الخدمة التعاقدية بالتغيرات في مبلغ حصة المنشأة من القيمة العادلة للعناصر يتضمن بالفعل تعديل للمخاطر المالية، مما يمثل تعديلاً ضمنياً باستخدام الأسعار الحالية للقيمة الزمنية للنقد والمخاطر المالية الأخرى.

الانتقال

عند تطبيق المعيار في ١ كانون الثاني ٢٠٢٣ والذي يعتبر تاريخ التطبيق الأولي، يجب تطبيق المعيار بأثر رجعي كامل ما لم يكن ذلك غير عملي. عندما يكون تطبيق المعيار بأثر رجعي كامل غير عملي، يسمح المعيار الدولي للتقارير المالية رقم (١٧) بطرق الانتقال البديلة على النحو التالي:

- تطبيق المعيار بأثر رجعي معدل والذي يتضمن تعديلات على التطبيق بأثر رجعي كامل. يتيح التطبيق وفقاً لهذه الطريقة لشركات التأمين التي تفتقر إلى بعض المعلومات الحصول على أرصدة انتقالية افتتاحية قريبة من التطبيق بأثر رجعي قدر الإمكان. يعتمد ذلك على مقدار المعلومات المعقولة والداعمة المتوفرة لدى شركة التأمين. سيؤدي كل تعديل إلى زيادة الفرق في النتائج بين تطبيق المعيار بأثر رجعي معدل والنتائج التي كان من الممكن الحصول عليها إذا تم تطبيق المعيار بأثر رجعي كامل.
- تطبيق المعيار بطريقة القيمة العادلة والتي يتم فيها استخدام القيمة العادلة للعقود في تاريخ الانتقال لتحديد قيمة هامش الخدمة التعاقدية. تتيح هذه الطريقة للشركة تحديد الأرصدة الافتتاحية، حتى إذا لم يكن لديها معلومات معقولة وداعمة حول العقود الموجودة في تاريخ التطبيق.

تأثير الانتقال إلى المعيار الدولي للتقارير المالية رقم (١٧)

تتوقع الإدارة أن تطبيق المعيار الدولي للتقارير المالية رقم (١٧) سيكون له تأثير على المبالغ الايضاحات الواردة في القوائم المالية فيما يتعلق بعقود التأمين وعقود إعادة التأمين المحتفظ بها. من المتوقع أن تتأثر حقوق الملكية الافتتاحية بشكل كبير بناء على التقييمات المبدئية التي قامت الشركة باجرائها حتى الان بسبب ما يلي:

- الفرضيات المتعلقة بتعديلات المخاطر.
- تأثير العقود الخاسرة (ان وجدت).
- تأثير خصم التدفقات النقدية.
- مخاطر عدم تادية الالتزامات المتوقعة من شركات إعادة التأمين.

لم تنتهي الشركة من اعداد الدراسة المتعلقة بتقييم اثر تطبيق هذا المعيار على القوائم المالية للشركة، من المتوقع ان تستكمل هذه الدراسة خلال الربع الاول من العام ٢٠٢٣.

تعريف التقديرات المحاسبية - تعديلات على معيار المحاسبة الدولي رقم (٨)

في شباط من عام ٢٠٢١، أصدر مجلس معايير المحاسبة الدولية تعديلات على معيار المحاسبة الدولي رقم (٨) ، حيث قدم تعريفًا لـ "التقديرات المحاسبية". توضح التعديلات الفرق بين التغييرات في التقديرات المحاسبية والتغيرات في السياسات المحاسبية وتصحيح الأخطاء. كما أنها توضح كيفية استخدام المنشآت لتقنيات القياس والمدخلات لتطوير التقديرات المحاسبية.

سيتم تطبيق هذه التعديلات اعتباراً من ١ كانون الثاني ٢٠٢٣ وتطبق على التغييرات في السياسات المحاسبية والتغيرات في التقديرات المحاسبية التي تحدث في أو بعد بداية تلك الفترة. يُسمح بالتطبيق المبكر طالما تم الإفصاح عن ذلك.

من غير المتوقع أن يكون للتعديلات أثر جوهري على الشركة.

الإفصاح عن السياسات المحاسبية - تعديلات على معيار المحاسبة الدولي رقم (١) وبيان الممارسة رقم (٢)

في شباط من عام ٢٠٢١، أصدر مجلس معايير المحاسبة الدولية تعديلات على معيار المحاسبة الدولي رقم (١) وبيان ممارسة المعايير الدولية للتقارير المالية رقم (٢) اتخاذ أحكام الأهمية النسبية، حيث تقدم إرشادات وأمثلة لمساعدة المنشآت على تطبيق أحكام الأهمية النسبية على الإفصاحات عن السياسة المحاسبية. تهدف التعديلات إلى مساعدة المنشآت على تقديم إفصاحات السياسة المحاسبية التي تكون ذات منفعة أكبر من خلال استبدال متطلبات المنشآت بالإفصاح عن سياساتها المحاسبية "الهامة" بمتطلبات الإفصاح عن سياساتها المحاسبية "المادية" وإضافة إرشادات حول كيفية تطبيق المنشآت لمفهوم الأهمية النسبية في اتخاذ القرارات بشأن الإفصاح عن السياسة المحاسبية.

سيتم تطبيق التعديلات على معيار المحاسبة الدولي رقم (١) للفترات التي تبدأ في أو بعد ١ كانون الثاني ٢٠٢٣ مع السماح بالتطبيق المبكر. نظراً لأن التعديلات على بيان الممارسة رقم (٢) تقدم إرشادات غير إلزامية حول تطبيق تعريف مصطلح جوهري على معلومات السياسة المحاسبية، فإن تاريخ سريان هذه التعديلات ليس ضرورياً. تقوم الشركة حالياً بتقييم تأثير التعديلات لتحديد تأثيرها على إفصاحات السياسة المحاسبية للشركة.

الضريبة المؤجلة المتعلقة بالأصول والالتزامات الناشئة عن معاملة واحدة - تعديلات على معيار المحاسبة الدولي ١٢

أصدر المجلس الدولي للمعايير المحاسبية خلال في شهر أيار ٢٠٢١ تعديلات على معيار المحاسبة الدولي ١٢، والتي تضيق نطاق استثناء الاعتراف الأولي بموجب معيار المحاسبة الدولي ١٢، بحيث لم يعد ينطبق على المعاملات التي تؤدي إلى فروق مؤقتة متساوية خاضعة للضريبة والخصم.

وينبغي تطبيق التعديلات على المعاملات التي تحدث في أو بعد بداية أقدم فترة مقارنة معروضة. بالإضافة إلى ذلك، في بداية أقرب فترة مقارنة مقدمة، يجب أيضاً الاعتراف بأصل ضريبي مؤجل (بشرط توفر ربح كاف خاضع للضريبة) والالتزام ضريبي مؤجل لجميع الفروق المؤقتة القابلة للخصم والخاضعة للضريبة المرتبطة بعقود الإيجار وإلغاء التزامات.

سيتم تطبيق هذه التعديلات للفترات التي تبدأ في أو بعد ١ كانون الثاني ٢٠٢٣ مع السماح بالتطبيق المبكر. تقوم الشركة حالياً بتقييم تأثير التعديلات لتحديد تأثيرها على إفصاحات السياسة المحاسبية للشركة.

اجتماعات مجلس الادارة

عقد مجلس الادارة ستة جلسات خلال عام ٢٠٢٢م كما هو مفصل أدناه بحضور رئيس مجلس الادارة لكافة الاجتماعات

تاريخ الاجتماع	الحضور
٢٠٢٢/٢/٩	٦ أعضاء منهم رئيس المجلس
٢٠٢٢/٣/٢١	١١ أعضاء منهم رئيس المجلس (جميع الأعضاء+الرئيس)
٢٠٢٢/٤/١٤	٩ أعضاء منهم رئيس المجلس
٢٠٢٢/٤/٢٧	٩ أعضاء منهم رئيس المجلس
٢٠٢٢/٤/٢٩	٩ أعضاء منهم رئيس المجلس
٢٠٢٢/١٢/٢٨	١٠ أعضاء منهم رئيس المجلس

اللجان المنبثقة عن مجلس الادارة :

تشمل اللجان المنبثقة عن مجلس الادارة على :

١. لجنة التدقيق

تتألف لجنة التدقيق من أربعة اعضاء وهم :

– السيد سامي كمال عصفور – السيدة هدى « محمد علي « بدير – السيد سمير محمد ماضي

– السيد عثمان محمد علي بدير

وتتضمن المسؤوليات الاساسية للجنة مراجعة البيانات المالية والفعالية الرقابة الداخلية والتدقيق الخارجي، وقد اجتمعت لجنة التدقيق خمسة مرات في السنة وبحضور المدقق الخارجي، بدون حضور الادارة التنفيذية كما تتطلب التعليمات

٢. لجنة الإستثمار :

وهي مؤلفة من أربعة أعضاء اثنين من مجلس الإدارة و اثنين من الإدارة التنفيذية يرأسها رئيس مجلس الإدارة، ومن أهم مهامها وضع سياسة الإستثمار بما يلائم مع تعليمات الإستثمار الصادرة عن هيئة التأمين، وتخدم أهداف الشركة و الإشراف على تطبيق تلك السياسة،

٣. لجنة الحوكمة

وهي مؤلفة من ثلاثة أعضاء غير تنفيذيين من المجلس كما هو وارد في تقرير الحوكمة.

٤. لجنة الترشيحات و المكافآت

وهي مؤلفة من ثلاثة أعضاء غير تنفيذيين من المجلس كما هو وارد في تقرير الحوكمة.

٥. لجنة إدارة المخاطر :

هي مؤلفة من خمسة أعضاء أربعة منهم من أعضاء مجلس الإدارة غير تنفيذيين إثنان منهم مستقلان و العضو الخامس من الإدارة التنفيذية العليا كما هو موضع في تقرير الحوكمة.

قواعد الحوكمة :

تلتزم الشركة بقواعد حوكمة الشركات المساهمة العامة المدرجة في بورصة عمان في شقيها اللزامية والارشادية كما يلي :

١. وضع سياسة الافصاح والشفافية الخاصة بالشركة ومتابعة تطبيقها وفقاً لمتطلبات الجهات الرقابية والتشريعات النافذة، ووضع اجراءات عمل خطية : ان سياسة الافصاح والشفافية الخاصة بالشركة قائمة على حرص الشركة الدائم والمستمر لتقيد بالتعليمات والانظمة واللوائح الصادرة عن الجهات الرقابية سواء منها هيئة التأمين أو مراقبة الشركات أو هيئة الاوراق المالية وغيرها.

٢. وضع اجراءات تمنع الاشخاص المطلعين في الشركة من استغلال معلومات داخلية سرية لتحقيق مكاسب مادية أو معنوية : تعتمد الشركة على التزام اعضاء مجلس الادارة واعضاء الادارة التنفيذية المطلعين بموجب القوانين والتعليمات التي تحظر استغلال المعلومات السرية لتحقيق مكاسب خاصة، وستقوم الشركة بوضع الاجراءات الكفيلة تعزيزاً لما ذكر،

٣. وضع الية لاستقبال الشكاوى والاقتراحات المقدمة من قبل المساهمين :

يتم استقبال شكاوي واقتراحات المساهمين بموجب قانون الشركات،

٤. وضع سياسة تنظم العلاقة مع الاطراف ذات العلاقة :

سيتم وضع هذه السياسة لاحقاً،

٥. اعتماد اسس منح الحوافز والمكافآت والمزايا الخاصة بالادارة التنفيذية : يعتمد منح الحوافز والمكافآت والمزايا الخاصة بالادارة التنفيذية على تقديرات مجلس الادارة المبنية على النتائج والانجازات المتحققة، وسيتم وضع هذه الاجراءات خطياً،

٦. وضع اجراءات عمل خطية لتطبيق قواعد الحوكمة في الشركة ومواجهتها وتقييم مدى تطبيقها بشكل سنوي : ان مرجعية الشركة في اجراءات تطبيق قواعد الحوكمة هي النصوص والتشريعات الصادرة عن الجهات المكلفة بمراقبة تطبيق هذه القوانين، وتتم عادة المتابعة لاية تشريعات جديدة،

٧. إنشاء لجنة الترشيحات والمكافآت وتحديد صلاحياتها ووضع اجراءات عمل خطية تحدد التزامها : يقوم مجلس الادارة كما دعت الحاجة بتكليف الادارة التنفيذية في الشركة لأجراء عمليات التقييم لغرض ترشيح أحد الموظفين أو أكثر لمهمة معينة، علماً بأن المكافآت يتم تقديرها من قبل مجلس الادارة بعد أخذ توصية الادارة التنفيذية وبناءً على النتائج والانجازات المتحققة،

٨. استخدام الشركة موقعها الالكتروني على شبكة الانترنت لتعزيز الافصاح والشفافية وتوفير المعلومات : تعمل الشركة حالياً على تنشيط وتجديد المعلومات على موقعها الالكتروني بحيث يتم تجديد المعلومات كلما استدعى الامر ذلك، وسوف يتم في المستقبل الافصاح عن نتائج أعمال الشركة وما تستدعيه الظروف المستجدة،

تقرير الحوكمة لشركة التأمين الأردنية للعام 2022

مجلس الإدارة:

إن مجلس الإدارة هو النقطة المحورية لنظام حوكمة الشركات. يقع على عاتق مجلس الإدارة واجب العمل و التصرف بما يحقق مصلحة المساهمين. ويمثل كافة المساهمين وعليه بذل العناية المهنية اللازمة في إدارة الشركة وتخصيص الوقت اللازم للقيام بعمله بكل نزاهة وشفافية بما يحقق مصلحة الشركة وأهدافها وغاياتها، ووضع سياسة للإحلال والتعاقب الوظيفي .

توفر الشركة لأعضاء مجلس الإدارة كافة المعلومات والبيانات الخاصة بالشركة بما يمكنهم من القيام بعملهم والإلمام بكافة الجوانب المتعلقة بعمل الشركة.

يضع مجلس الإدارة نظام داخلي خاص يتم مراجعته بشكل سنوي، تحدد بموجبه بشكل مفصل مهام وصلاحيات مجلس الإدارة ومسؤولياته بما في ذلك ما يلي:

يمارس مجلس إدارة شركة التأمين الأردنية مهامه المبنية أدناه :

- التوجيه الفعال للإدارة التنفيذية العليا ، وتقييم ممارساته وممارسات اللجان المنبثقة عنه بشكل كامل .
- تعيين مدير عام للشركة ، والذي يجب أن يتمتع بالنزاهة والكفاءة الفنية والخبرة الملائمة في مجال التأمين ، والحصول على موافقة البنك المركزي المسبقة على تعيينه ، وعدم ممانعة البنك المركزي قبل الإستمغناء عن خدماته.
- الإشراف على أعمال الشركة وعلى أداء المدير العام ، والتأكد من سلامة الأوضاع المالية للشركة وملاءتها ، واعتماد السياسات والإجراءات المناسبة للإشراف والرقابة على أعمال الشركة .
- تحديد أهداف الشركة الإستراتيجية ، وتوجيه الشركة لإعداد استراتيجيات لتحقيق هذه الأهداف واعتماد هذه الإستراتيجية ، واعتماد خطط عمل تتماشى مع هذه الإستراتيجية.
- اعتماد سياسة لمراقبة ومراجعة أداء الإدارة العليا عن طريق وضع مؤشرات أداء رئيسية لتحديد وقياس ورصد الأداء والتقدم نحو تحقيق الأهداف المؤسسية للشركة .
- التأكد من توفر سياسات وخطط وإجراءات عمل لدى الشركة شاملة لكافة أنشطتها وتتماشى مع التشريعات النافذة ذات العلاقة ، وتعميمها على كافة المستويات الإدارية ، ومراجعتها بانتظام .
- تحديد القيم المؤسسية للشركة ، ورسم خطوط واضحة للمسؤولية والمساءلة لكافة أنشطتها ، وترسيخ ثقافة عالية للمعايير الأخلاقية والنزاهة والسلوك المهني لموظفي الشركة.
- اعتماد أنظمة ضبط ورقابة داخلية للشركة ومراجعتها سنوياً والتأكد من قيام دائرة التدقيق الداخلي والمحاسب القانوني الخارجي بمراجعة هذه الأنظمة مرة واحدة على الأقل سنوياً.
- اتخاذ الإجراءات المناسبة لمعالجة نقاط الضعف في أنظمة الضبط والرقابة الداخلة أو أي نقاط أخرى أظهرها المحاسب القانوني الخارجي .
- ضمان استقلالية المحاسب القانوني والخبير الإكتواري عند التعاقد معه وطوال فترة التعاقد.

- اعتماد منهجية إدارة مخاطر الشركة واستراتيجية لإدارة المخاطر ومراقبة تنفيذها ، بحيث تتضمن مستوى المخاطر المقبولة وضمان عدم تعريض الشركة لمخاطر مرتفعة ، وأن يكون مجلس الإدارة ملماً ببنية العمل التشغيلية للشركة والمخاطر المرتبطة بها ، وأن يتأكد من وجود أدوات وبنية تحتية لإدارة المخاطر في الشركة قادرة على تحديد وقياس وضبط ومراقبة كافة أنواع المخاطر التي تتعرض لها الشركة.
- ضمان وجود أنظمة تقنية معلومات كافية وموثوق بها تغطي كافة أنشطة الشركة .
- التأكد من أن شركة التأمين تتبنى مبادرات مجتمعية مناسبة .
- اعتماد سياسة الإحلال والتعاقب والوظيفي واعتماد السياسة الخاصة بالموارد البشرية والتدريب في الشركة .
- تشكيل لجان من بين أعضائه ، يحدد أهدافها ويفوضها بصلاحيات من قبله وفق ميثاق يوضح ذلك ، وتقوم كل لجنة بإعداد سياستها الخاصه ومراجعتها سنوياً، على أن يتم اعتماد هذه السياسات من قبل مجلس الإدارة.
- اعتماد الإستراتيجيات والسياسات للشركة والفروع التابعة لها ، واعتماد لهياكل التنظيمية ، واعتماد دليل الحوكمة على مستوى الشركة .
- الإحاطة بهيكل الشركة ، من خلال معرفة الروابط والعلاقات ما بين الفروع والشركة ومدى كفاية الحوكمة ضمن الشركة وفروعها الخارجية.
- الحصول على موافقة البنك المركزي المسبقة لمعالجة أي تعارض بين هذه التعليمات وأي تعليمات صادرة عن جهات رقابية أخرى ذات علاقة –إن وجدت- .
- تحديد مهام أمين سر مجلس الإدارة بحيث تشمل:
- أ- التنسيق مع مدير عام الشركة لتوفير المعلومات الوافية والدقيقة عن كافة بنود جدول أعمال اجتماعات مجلس الإدارة .
- ب- حضور جميع اجتماعات مجلس الإدارة وتدوين كافة المداولات والإقتراحات والإعتراضات والتحفظات وكيفية التصويت على مشاريع قرارات المجلس .
- ج- تحديد مواعيد اجتماعات مجلس الإدارة بالتنسيق مع رئيس المجلس .
- د- التأكد من توقيع أعضاء مجلس الإدارة على محاضر الاجتماعات والقرارات.
- هـ- متابعة تنفيذ القرارات المتخذة من مجلس الإدارة ومتابعة بحث أي مواضيع تم إرجاء طرحها في اجتماع سابق .
- و- حفظ سجلات ووثائق اجتماعات مجلس الإدارة .
- ز- اتخاذ الإجراءات اللازمة للتأكد من أن مشاريع القرارات المنوي إصدارها عن مجلس الإدارة تتوافق مع التشريعات النافذة ذات العلاقة .
- ح- التحضير لإجتماعات الهيئة العامة والتعاون مع اللجان المنبثقة عن مجلس الإدارة

- اعتماد الإجراءات والترتيبات اللازمة لإتاحة الإتصال المباشر لأعضاء مجلس الإدارة ولجانته مع الإدارة التنفيذية العليا وأمين سر المجلس ، وتسهيل قيامهم بالمهام الموكلة إليهم بما في ذلك الإستعانة عند اللزوم وعلى نفقة الشركة بمصادر خارجية بعد التنسيق مع رئيس مجلس الإدارة وضمان عدم قيام أي من أعضاء المجلس بالتأثير على قرارات الإدارة التنفيذية العليا إلا من خلال المداولات التي تتم في إجتماعات مجلس الإدارة أو اللجان المنبثقة عنه.

1. رئيس مجلس الإدارة

- الحرص على إقامة علاقة بناءة بين مجلس الإدارة والإدارة التنفيذية العليا.
- التشجيع على التصويت والنقاش البناء حول القضايا التي يتم بحثها بشكل عام والتي يوجد حولها تباين في وجهات النظر بين الأعضاء
- التأكد من استلام أعضاء مجلس الإدارة لمحاضر الإجتماعات السابقة وتوقيعها ، واستلامهم جدول أعمال أي إجتماع قبل انعقاده بمدة كافية ، على أن يتضمن الجدول معلومات مكتوبة كافية عن المواضيع التي سيتم مناقشتها في الإجتماع .
- التأكد من وجود ميثاق يحدد وينظم عمل مجلس الإدارة.
- مناقشة القضايا الإستراتيجية والمهمة في اجتماعات مجلس الإدارة بشكل مستفيض .
- تزويد كل عضو من أعضاء مجلس الإدارة عند انتخابه أو تعيينه بنصوص التشريعات النافذة ذات العلاقة بعمل الشركة ، وتعليمات البنك المركزي ذات العلاقة بعمل مجلس الإدارة بما فيها هذه التعليمات ، وبكثيبت يوضح حقوق العضو ومسؤولياته وواجباته ، ومهام وواجبات أمين سر المجلس .
- تزويد كل عضو بملخص كاف عن أعمال الشركة عند انتخابه أو عند طلبه لذلك .
- التواصل مع أي عضو جديد بمساعدة المستشار القانوني للشركة حول مهام ومسؤوليات مجلس الإدارة وخاصة ما يتعلق بالمتطلبات القانونية والتنظيمية لتوضيح المهام والصلاحيات والأمور الأخرى الخاصة بالعضوية ومنها فترة العضوية ، ومواعيد الإجتماعات ، ومهام اللجان ، وقيمة المكافآت ، وإمكانية الحصول على المشورة الفنية المتخصصة المستقلة عند الضرورة .
- تلبية احتياجات أعضاء مجلس الإدارة فيما يتعلق بتطوير خبراتهم وتعلمهم المستمر ، وأن يتيح للعضو الجديد حضور برنامج توجيه ، بحيث يراعي خبرة العضو في مجال التأمين ، و يحتوي هذا البرنامج المواضيع التالية :
- البنية التنظيمية للشركة ، والحوكمة ، وميثاق السلوك المهني
- الأهداف المؤسسية وخطة الشركة الإستراتيجية وسياساتها المعتمدة
- الأوضاع المالية للشركة
- هيكل المخاطر ومنهجية إدارة المخاطر للشركة



- من واجبات أعضاء مجلس الإدارة القيام بالمهام التالية:
- الإلمام بالتشريعات والمبادئ المتعلقة بأعمال التأمين والبيئة التشغيلية للشركة ومواكبة التطورات التي تحصل فيها ، وكذلك المستجدات الخارجية التي لها علاقة بأعمال الشركة بما في ذلك متطلبات التعيين في وظائف الإدارة التنفيذية العليا
- حضور إجتماعات مجلس الإدارة ، و اجتماعات لجانه حسب المقتضى ، واجتماعات الهيئة العامة
- عدم الإفصاح عن المعلومات السرية الخاصة بالشركة أو استخدامها لمصلحته الذاتية أو لمصلحة الغير
- تجنب تضارب المصالح الذي قد ينتج عن التعامل مع شركة أخرى له مصلحة ذاتية فيها ، وتجنب تغليب مصلحته الذاتية في الأعمال التجارية الخاصة بالشركة ، كما يتوجب عليه الإفصاح لمجلس الإدارة بشكل تفصيلي عن أي تضارب في المصالح حال وقوعه
- عدم الحضور أو المشاركة في القرار المتخذ بالإجماع الذي يتم فيه تداول المواضيع المذكورة في البند الرابع من هذه الفقرة ، وعلى أن يدون هذا الإفصاح في محضر إجتماع مجلس الإدارة
- تخصيص الوقت الكافي للإطلاع بمهامه كعضو مجلس إدارة وعلى لجنة الترشيحات والمكافآت ايجاد منهجية واضحة للتحقق من ذلك بما فيها مدى تعدد ارتباط العضو بعضويات مجالس إدارة أخرى / هيئات / مننديات ...الخ.

2. هيكل الإدارة والتنظيم

وفقاً لميثاق الشركة والمتطلبات المنصوص عليها في قواعد حوكمة الشركات في الأردن ، اعتمدت الشركة الهيكل الإداري التالي:

- أ- الهيئة العامة للشركة
- ب- مجلس الإدارة
- ج- اللجان المنبثقة عن مجلس الإدارة : لجنة الحوكمة والإمتثال ، لجنة الترشيحات والتعويضات، لجنة التدقيق ، لجنة إدارة المخاطر ، ولجنة الاستثمار

المساهمون المسيطرون في الشركة هم :

1. عثمان "محمد علي" بدير ، يمتلك 9,236,754 سهم ، ويمثل 30.789% من رأس مال الشركة ؛
2. شركة ميونيخ لإعادة التأمين ، التي تمتلك 3,000,000 سهم ، تمثل 10.00% من رأس مال الشركة ؛
3. شركة المسيرة للاستثمار ، التي تملك 2,501,339 سهم ، تمثل 8.338 % من رأس مال الشركة ؛
4. شركة مثقال وشوكت وسامي عصفور ، التي تمتلك 1,877,391 سهم ، تمثل 6.25797 % من رأس مال الشركة.



3. اجتماع الهيئة العامة للمساهمين

1. خلال السنة المشمولة بالتقرير اجتمع المساهمون إجتماع سنوي واحد عن بعد عن طريق WEBX
2. تم عقد إجتماع الهيئة العام السنوي في 2022/04/27
3. تم إخطار المساهمين الذين لهم الحق في حضور الإجتماع عن طريق البريد الإلكتروني بتاريخ 2022/04/06، أي قبل 21 يوماً من الإجتماع ، تم نشر إعلانات عن إجتماع الهيئة العامة على موقع الشركة الإلكتروني ومركز الأيداع عل موقع هيئة الاوراق المالية
- إن الإجراءات الخاصة بأجندة اجتماع الهيئة العامة والطريقة التي يتم فيها إخطار المساهمين و الكيفية التي يمكن بها للمساهمين الحصول على الوثائق ذات العلاقة محددة في النظام الداخلي للشركة.
4. يتم التصويت في إجتماع الهيئة العامة من خلال تصويت الأغلبية المطلقة ، كما هو محدد في النظام الداخلي للشركة
5. جدول أعمال إجتماع الهيئة السنوي ، ونتائج التصويت ومحضر الإجتماع متوفر في سجلات الشركة

4. مجلس الإدارة

تكوين المجلس

تم إنتخاب المجلس بتاريخ 2021/4/28 ، يتألف مجلس إدارة الشركة من 11 عضواً ، 11 منهم غير تنفيذيين و 7 أعضاء مستقلون

إمتثالاً لقواعد الحوكمة لشركات التأمين في الأردن الصادرة عن البنك المركزي الأردني لسنة 2022، تعني كلمة " عضو مستقل"

عضو مجلس إدارة الشركة الذي لا يخضع لأي تأثيرات تحد من قدرته على اتخاذه لقرارات موضوعية لصالح الشركة ، والذي تتوفر فيه كحد أدنى الشروط المبينه في المادة (7) من هذه التعليمات

تقوم لجنة الترشيحات والمكافآت وضع الشروط الواجب توفرها في الأعضاء المستقلين، بحيث تشمل كحد أدنى التالي:

- ألا يكون قد شارك في إدارة العمل اليومي للشركة خلال السنوات الثلاث السابقة لإنتخابه أو تعيينه
- ألا يكون قد عمل موظفاً في الشركة خلال السنوات الثلاث السابقة لانتخابه أو تعيينه
- ألا تربطه بأي من أعضاء مجلس إدارة الشركة الآخرين أو بأي عضو من أعضاء مجالس إدارات الشركات التابعة للشركة أو بأحد المساهمين الرئيسيين في الشركة صلة قرابة حتى الدرجة الثانية وألا يكون زوجاً لأي منهم
- ألا تربطه بأي من الموظفين الرئيسيين في الشركة أو بأي من الموظفين الرئيسيين في الشركات التابعة للشركة أو بأحد المساهمين الرئيسيين في الشركة صلة قرابة حتى الدرجة الثانية وألا يكون زوجاً لأي منهم



- ألا يكون شريكا أو موظفا لدى المحاسب القانوني الخارجي لشركة التأمين أو كان شريكا أو موظفا لدى المحاسب القانوني الخارجي للشركة خلال السنوات الثلاث السابقة لتاريخ انتخابه أو تعيينه عضوا في مجلس الإدارة وألا تربطه بالشريك المسؤول عن عمليات التدقيق على الشركة صلة قرابة حتى الدرجة الثانية .
- ألا يكون هنالك علاقة استشارية أو منفعة تجارية بين عضو مجلس الإدارة والشركة أو أي شركة أخرى تابعة لها أو أي من الأشخاص ذوي الصلة، وألا يقبل العضو المستقل أي مكافأة أو أتعاب من الشركة أو أي شركة تابعة لها أو أي من الأشخاص ذوي الصلة غير المكافأة أو الأتعاب عن الخدمات التي يقدمها في مجلس الإدارة للسنة المالية الحالية أو خلال السنوات المالية الثلاث السابقة . ولغايات هذه المادة يقصد بالمنفعة التجارية، أي علاقة تجارية مباشرة أو غير مباشرة يمكن أن يترتب عليها أرباح مالية أو منافع أخرى بين العضو والشركة والتي من المحتمل أن تؤثر على استقلاليتته واتخاذ قراراته.
- ألا يكون مساهماً رئيسياً في الشركة أو ممثلاً لمساهم رئيسي أو ذو صلة بمساهم رئيسي في الشركة ، أو تشكل مساهمته مع مساهمة ذو صلة مقدار مساهمة مساهم رئيسي ، أو مساهماً رئيسياً في إحدى الشركات التابعة للشركة، أو مساهماً رئيسياً في المجموعة المالكة للشركة.
- ألا يكون قد شغل عضوية مجلس الإدارة أو إحدى الشركات التابعة للشركة أو عضو هيئة مديرين فيها لأكثر من ثماني سنوات
- ألا يكون حاصلًا أو أي شركة مالكا لها أو مساهما رئيسيا فيها أو عضو في مجلس إدارتها على تغطية تأمينية تشكل قيمة إجمالي أقساط عقود التأمين الخاصه بتلك التغطية ما نسبته (5%) أو أكثر من إجمالي أقساط الشركة .
- للبنك المركزي اعتبار أي عضو غير مستقل وذلك وفق تقديره ، على الرغم من انطباق كافة الشروط الواردة في الفقرة (أ) من هذه التعليمات عليه .



أعضاء مجلس الإدارة :

عضو مجلس بتاريخ	الصفة		المنصب	اسم العضو
	مستقل	تنفيذي		
2021/04/28	غير مستقل	غير تنفيذي	رئيس مجلس الإدارة	السيد عثمان " محمد علي " بدير
2021/04/28	غير مستقل	غير تنفيذي	نائب رئيس مجلس الإدارة	السيدة هدى " محمد علي " بدير
2021/04/28	مستقل	غير تنفيذي	عضو	هدى جودت شعشاعة
2021/04/28	غير مستقل	غير تنفيذي	عضو	السيد بيرند كون لغاية 2022/08/10
2021/04/28	غير مستقل	غير تنفيذي	عضو	السيد شحادة شحادة الطوال
2021/04/28	مستقل	غير تنفيذي	عضو	السيد سمير اميل فرح
2021/04/28	مستقل	غير تنفيذي	عضو	الاستاذ كمال غريب البكري
2021/04/28	مستقل	غير تنفيذي	عضو	السيد سميح محمد ماضي
2021/04/28	مستقل	غير تنفيذي	عضو	السيد سامي كمال عصفور
2021/04/28	مستقل	غير تنفيذي	عضو	السيد محمد مظهر عناب
2021/04/28	غير مستقل	غير تنفيذي	عضو	السيد محمود عثمان بدير

يتم الكشف عن السير الذاتية للأعضاء ، والتي توضح بالتفصيل ما إذا كان العضو يعتبر مستقلاً ، ويقدم معلومات عن الأعضاء المستقلين أو الذين تمت إزالتهم خلال العام ، ومهامهم ومسؤولياتهم وعضوية لجان مجلس الإدارة في التقرير السنوي الذي يمكن العثور عليه على موقع الشركة على الإنترنت على: www.jicjo.com رابط معلومات المستثمر ، علامة التبويب- التقارير السنوية



أعضاء مجلس الإدارة الذين يمثلون الشركات ، إذا كان عضواً تنفيذياً أو غير تنفيذي أو مستقل أو غير مستقل خلال عام 2022.

الصفة	المنصب	اسم العضو
غير مستقل	رئيس مجلس الإدارة	السيد عثمان " محمد علي " بدير ممثل شركة التأمين للصناعات الانشائية
غير مستقل	عضو	السيد بيرند كون ممثل شركة ميونخ لاعادة التأمين لغاية 2022/08/10
مستقل	عضو	السيد محمد مظهر عقاب ممثل شركة التمويل والتجارة العربية
مستقل	عضو	السيد سمير اميل فرح ممثل شركة إثمار للتزويد
غير مستقل	عضو	السيد شحادة شحادة طوال ممثل الشركة التجارية الأردنية

الأشخاص الذين يشغلون مناصب تنفيذية في الشركة:

المنصب	الإسم
المدير العام	جواد "محمد خير" جنب
نائب المدير العام	مازن أيهم النمري
نائب المدير العام للشؤون الإدارية والمالية	مصطفى محمد دحبور
مساعد المدير العام لشؤون تأمينات الحياة	بسام أحمد عبدالرحمن
مساعد المدير العام لشؤون التأمين الصحي	عدنان محمد أبو شقرة
مدير الدائرة المالية	أياد منير بلبيسي



عضويات مجالس الادارة التي يشغلها عضو مجلس الادارة في الشركات المساهمة العامة :

السيد عثمان "محمد علي" بدير/رئيس مجلس الإدارة

- رئيس مجلس أمناء الجامعة الألمانية حالياً.
- رئيس مجلس إدارة شركة الكهرباء الأردنية اعتباراً من 2021/4/17.
- رئيس مجلس إدارة أو نائب رئيس مجلس إدارة أو عضو مجلس إدارة في العديد من الشركات.
- رئيس الاتحاد الأردني لشركات التأمين من شهر 2011/4 ولغاية شهر 2015/4.
- رئيس غرفة صناعة عمان سابقاً.
- عضو مجلس إدارة صندوق الزكاة.
- عضو مجلس إدارة في شركة آسيا للتأمين كردستان/العراق من 2012/11/8.
- عضو مجلس إدارة في شركة التأمين العربية التعاونية 2011.

السيدة هدى "محمد علي" بدير

- مساعدة باحثة في البنك المركزي الأردني سابقاً.
- محاسبة في شركة الانشاءات الفنية العربية سابقاً.
- عضو في مجلس أمانة عمان سابقاً.

السيد شحادة شحادة الطوال

- رئيس وعضو مجلس إدارة في الشركة التجارية الصناعية/فورد.
- رئيس وعضو مجلس إدارة في الشركة التجارية الأردنية/ميتسوبيشي.
- رئيس وعضو مجلس إدارة شركة طوورس التجارية وعدة شركات أخرى.

السيدة هدى جودت شعشاعة / إعتباراً من 2021/02/28

- عضو ورئيس مجلس إدارة الشركة الشرقية للأجهزة المنزلية/ القاهرة من شهر آب 2018 – شهر نيسان 2021
- عضو مجلس إدارة الشركة الشرقية للأجهزة من سنة 2000 – نيسان 2021
- رئيس المجلس التعليمي للمدرسة الأمريكية (أثينا، اليونان) من سنة 1986-1988
- نائب رئيس المجلس التعليمي للمدرسة الأمريكية (أثينا، اليونان) من سنة 1984-1986
- عضو المجلس للمدرسة الأمريكية (أثينا ، اليونان) من سنة 1980-1984
- محللة في مكتبة المنظمة العربية المصدرة للبترول (الكويت) من سنة 1976-1978
- مدرّسة في المدرسة الأمريكية في الكويت من سنة 1974-1976

الأستاذ كمال غريب البكري

- المدير العام لبنك القاهرة عمان منذ 2008
- شغل منصب نائب المدير العام في بنك القاهرة عمان سابقاً
- مدير الدائرة القانونية والمستشار القانوني لبنك القاهرة عمان سابقاً
- نائب رئيس مجلس إدارة الشركة الأردنية لضمان القروض
- رئيس مجلس إدارة شركة النقلات السياحية (جت) م.ع.م
- عضو مجلس إدارة جمعية البنوك العاملة في الأردن
- عضو مجلس إدارة في شركة المحفظة العقارية م.ع.م.
- رئيس هيئة المديرين في شركة تملك للتأجير التمويلي ذ.م.م
- عضو مجلس إدارة مصرف الصفا (بنك إسلامي) - فلسطين
- نائب رئيس هيئة مديري شركة Network International / Jordan

السيد محمد مظهر غناب

- عضو مجلس إدارة الشركة الأردنية الأوروبية للتجارة.
- عضو مجلس إدارة شركة الزيوت النباتية.
- عضو مجلس إدارة الشركة الأردنية للاستثمارات المتخصصة.
- عضو مجلس إدارة صندوق دعم البحث العلمي والتطوير في الصناعة.
- عضو مجلس إدارة المؤسسة الأردنية لتطوير المشاريع الاقتصادية.

السيد سميح محمد ماضي

- عضو مجلس إدارة في الشركة المتحدة لصناعة النسيج وشركة ماضي وفريج سابقاً.
- ما يزيد عن أربعين عاماً في العمل الصناعي في الأردن والخارج.

السيد بيرند كون لغاية 2022/08/10

- مدير تنفيذي أول لمنطقة الشرق الأوسط وإفريقيا لشركة ميونخ ري اعتباراً من 2015/1/1.
- موظف لدى شركة ميونخ لاعادة التأمين اعتباراً من 2000/1/1.
- عضو مجلس إدارة شركة التأمين السعودية الوطنية/البحرين S.N.I
- عمل في شركة جير لنج (Gerling) وشركة اكسا في ألمانيا.

السيد سمير اميل فرح

- عمل في حقل التأمين منذ 57 عاما منها 41 عاما في شركة التأمين الاردنية حيث تدرج فيها بعدة مواقع كان اخرها مديرا عاما للشركة.

السيد محمود عثمان بدير

- عضو هيئة مديرين شركة إثمار للتزويد ، عمان/ الأردن منذ عام 1991
- مدير عام شركة العالمية للبويات ش.م.م. القاهرة/مصر
- مدير عام الشركة العالمية لمواد البناء والكيماويات ش.م.م. SIPES القاهرة/مصر منذ عام 1988
- العضو المنتدب للشركة المصرية لمواد البناء الحديثة ش.م.م. منذ عام 2001
- رئيس مجلس إدارة شركة سايبس ليبيا لصناعة الطلاء المشتركة . طرابلس /ليبيا منذ عام 2007
- رئيس مجلس إدارة شركة الاينز هولدينج القابضة . القاهرة/مصر منذ عام 2008
- نائب رئيس مجلس إدارة شركة الاينز لتصنيع منتجات كيماويات البناء (PERUILD) القاهرة/مصر منذ عام 2009
- رئيس مجلس إدارة شركة فيتا ايجيبت العاشر من رمضان/مصر منذ عام 2010
- الأمين العام السابق للإتحاد العربي لمصنعي الدهانات التابع لجامعة الدول العربية القاهرة/مصر من عام 2008-2011
- عضو مجلس إدارة شركة الأمل للاستثمارات المالية عمان/الأردن من 2014/3/12 لغاية 2015/6/8

السيد سامي كمال عصفور

- عضو مجلس إدارة لشركة متقال شوكت و سامي عصفور منذ العام 2005 ورئيس مجلس الإدارة منذ كانون الأول 2021
- عضو مجلس إدارة لشركة الكبريت الأردنية منذ العام 2014 ورئيس مجلس الإدارة منذ منذ كانون الأول 2021
- رئيس مجلس إدارة شركة شرجي وعصفور منذ كانون ثاني 2020
- عضو مجلس إدارة شركة المكعب للاستثمار منذ العام 2014
- عضو مجلس إدارة شركة المدرسة العمرية منذ العام 2014
- عضو مجلس إدارة شركة سبانك للاستثمار منذ العام 2020



نشاطات واجتماعات المجلس :

أثناء العام 2022 اجتمع المجلس ستة مرات

فيما يلي حضور اجتماعات مجلس الإدارة:

2022/12/28	2022/06/29	2022/04/27	2022/04/14	2022/03/21	2022/02/09	المنصب	اسم العضو
X	X	X	X	X	X	رئيس مجلس الإدارة	السيد عثمان" محمد علي" بدير
X	X	X	X	X	X	نائب رئيس مجلس الإدارة	السيدة هدى "محمد علي" بدير
X	X	X	X	X	—	عضو	السيدة هدى جودت شعشاعة
—	—	—	X	X	—	عضو	السيد بيرند كون
—	X	—	—	X	—	عضو	السيد شحادة شحادة الطوال
X	X	X	X	X	X	عضو	السيد سمير اميل فرح
X	X	X	X	X	—	عضو	الاستاذ كمال غريب البكري
X	X	X	X	X	X	عضو	السيد سمير محمد ماضي
X	—	X	X	X	X	عضو	السيد محمد مظهر عتاب
X	X	X	X	X	X	عضو	السيد سامي كمال عصفور
X	X	X	X	X	—	عضو	السيد محمود عثمان بدير

تقييم اداء مجلس الإدارة

يتم تقييم اداء مجلس الإدارة خلال الاجتماع السنوي للجمعية العامة للشركة أو أي اجتماع آخر للجمعية العامة الذي قد يعقد وفقا لنظام الشركة الداخلي

فيما يلي التوصيات الرئيسية الصادرة عن التقييم:

- ناقش المجلس جميع النقاط المدرجة في جداول أعمال جميع دورات المجلس
- إصدار القرارات المناسبة ، أي اعتماد توصيات لجنة التدقيق الداخلي ، وخاصة المسائل المتعلقة بالاستثمارات المالية والعقارية والتحديات التي تواجه الشركة على المستوى التشغيلي ، لا سيما الامتثال لمتطلبات الهيئات التنظيمية
- يقوم مجلس إدارة الشركة باعتماد نظام لتقييم أعماله وأعمال أعضائه، و يتضمن هذا النظام ما يلي:
- أهدافاً محددة وتحديداً لدور مجلس الإدارة في تحقيق هذه الأهداف بشكل يمكن قياسه.
- تحديداً لمؤشرات أداء رئيسية والتي يمكن استخلاصها من الخطط والأهداف الاستراتيجية للشركة واستخدامها لقياس أداء مجلس الإدارة.



- التواصل ما بين مجلس الإدارة والمساهمين ودورية هذا التواصل.
- دورية اجتماعات مجلس الإدارة مع الإدارة التنفيذية العليا.
- تحديد أدور العضو في اجتماعات مجلس الإدارة، ومقارنة أدائه بأداء الأعضاء الآخرين، والحصول على التغذية الراجعة من العضو المعني وذلك بهدف تحسين عملية التقييم.
- كيفية مراعاة مستوى تقييم البنك المركزي لملاءة وسلامة الشركة ومدى امتثالها للتشريعات النافذة ذات العلاقة.
- تقوم لجنة الترشيحات والمكافآت سنوياً بتقييم عمل مجلس الإدارة ككل وعمل لجانته وأعضائه، وإعلام البنك المركزي بنتيجة هذا التقييم مع نهاية كل عام.
- يقوم مجلس الإدارة بتقييم أداء مدير عام الشركة سنوياً وفق نظام تقييم مُعد من قِبَل لجنة الترشيحات والمكافآت يتضمن وضع مؤشرات الأداء الرئيسية، ومعايير تقييم أداء المدير العام من حيث الأداء المالي والإداري للشركة، ومدى إنجازه لخطط واستراتيجيات الشركة متوسطة وطويلة الأجل. وعلى أن تقوم اللجنة بإعلام البنك المركزي بنتيجة هذا التقييم فور الانتهاء منه.
- على مجلس الإدارة اعتماد نظام لقياس أداء موظفي الشركة باستثناء المدير العام، على أن يشمل هذا النظام ما يلي كحد أدنى:
 1. إعطاء وزن ترجيحي مناسب لقياس مدى الالتزام بمنهجية إدارة المخاطر وتطبيق الضوابط الداخلية والمتطلبات التنظيمية.
 2. ألا يقتصر قياس الأداء على عنصر وحيد مثل إجمالي الأقساط أو إجمالي الدخل أو إجمالي التعويضات، ولكن يجب أن تؤخذ بعين الاعتبار عناصر أخرى لقياس أداء الموظفين مثل المخاطر المرتبطة بالعمليات الأساسية ورضا المؤمن لهم والمستفيدين من عقود التأمين وغيرها حيثما كان ذلك قابلاً للتطبيق.
 3. التأكد من عدم تحقيق أي منفعة ذاتية على حساب مصالح الشركة وعدم استغلال النفوذ.



5. اللجان المنبثقة عن مجلس الإدارة :

- (أ) لجنة الحوكمة والإمتثال
- (ب) لجنة الترشيحات والتعويضات
- (ج) لجنة التدقيق
- (د) لجنة إدارة المخاطر
- (هـ) لجنة الإستثمار

لجنة الحوكمة :

تتألف لجنة الحوكمة من ثلاثة أعضاء غير تنفيذيين في المجلس ، اثنان منهم مستقلين وتضم في عضويتها رئيس مجلس الإدارة

أعضاء لجنة الحوكمة هم :

اسم العضو	المنصب	الصفة		عضو في اللجنة بتاريخ
		تنفيذي	مستقل	
السيد سمير اميل فرح	رئيس اللجنة	غير تنفيذي	مستقل	2021/04/28
السيد عثمان " محمد علي " بدير	عضو	غير تنفيذي	غير مستقل	2021/04/28
السيدة هدى جودت شعشاعة	عضو	غير تنفيذي	مستقل	2021/04/28

تتولى اللجنة المهام التالية

- التوجيه والإشراف على إعداد دليل الحوكمة وتحديثه ومراقبة تطبيقه
- إعداد تقرير الحوكمة وتقديمه إلى مجلس الإدارة
- متابعة الإمتثال للتشريعات النافذة ذات العلاقة بالشركة وبأعمالها واتخاذ الإجراءات اللازمة لتحقيق ذلك ، والتنسيق مع الدائرة المكلفة بالإمتثال في الشركة لوضع أسس فعالة للإمتثال بها
- الإشراف على ضمان وجود كوادر كافية ومؤهلة ومدربة في الدائرة المكلفة بمهام الإمتثال في الشركة وضمان استقلاليتها وعدم تكليفها بأي مهام تنفيذية.
- مراجعة سياسة الإمتثال المعدة من قبل الدائرة المكلفة بالإمتثال في الشركة ، والتي تضمن امتثال الشركة لجميع التشريعات النافذة ذات العلاقة بها وبأعمالها ، وتعالج أية مهام أو مسؤوليات جديدة تطرأ على الإمتثال ، والتوصية بها لإعتمادها من قبل مجلس الإدارة .
- الإشراف والرقابة على أسس الإمتثال في الشركة من خلال التقارير التي ترفعها إلى مجلس الإدارة
- مراجعة تقارير الإمتثال الصادرة عن الدائرة المكلفة بالإمتثال وإصدار التوصيات إلى مجلس الإدارة بناءً عليها وبعد دراستها.
- إصدار التوصيات إلى مجلس الإدارة بخصوص أية تشريعات مستجدة صادرة عن الجهات الرقابية وكيفية تطبيقها .

- تقييم درجة الفعالية التي تدير بها الشركة مخاطر عدم الإمتثال ودورية هذا التقييم ومراجعتها عند إجراء أية تغييرات عليها .
- تقديم التوصية إلى مجلس الإدارة بالموافقة على تعيين واستقالة أو إقالة مدير الإمتثال في الشركة

لم يتم عقد أي إجتماع للجنة خلال العام 2022

لجنة الترشيحات والمكافآت

تتألف لجنة الترشيحات والمكافآت من ثلاثة أعضاء غير تنفيذيين في المجلس ، اثنان منهم مستقلان

أعضاء لجنة الترشيحات والمكافآت هم :

اسم العضو	المنصب	الصفة		عضو لجنة الترشيحات والمكافآت بتاريخ
		تنفيذي	مستقل	
السيد محمد مظهر عناب	رئيس اللجنة	غير تنفيذي	مستقل	2021/04/28
السيد سمير محمد ماضي	عضو	غير تنفيذي	مستقل	2021/04/28
السيد عثمان " محمد علي " بدير	عضو	غير تنفيذي	غير مستقل	2021/04/28

تتولى لجنة الترشيحات والمكافآت المهام التالية:

- إعداد سياسة ملائمة أعضاء مجلس الإدارة والتوصية بها للمجلس
- التحقق من انطباق شروط الملاءمة الواردة في القانون وفي هذه التعليمات قبل قيامها بترشيح أي شخص لعضوية مجلس الإدارة ، وفي حال إعادة ترشيح العضو على اللجنة أن تؤخذ في الاعتبار عديمات حضوره وفاعلية مشاركته في اجتماعات مجلس الإدارة
- تقديم التوصية إلى مجلس الإدارة بالموافقة على تعيين واستقالة أو إقالة أي من أعضاء الإدارة التنفيذية العليا .
- التأكد من مشاركة أعضاء مجلس الإدارة في ورشات عمل أو ندوات تتعلق بالتأمين وبالأخص إدارة المخاطر وآخر تطورات أعمال التأمين .
- التأكد من استقلالية الأعضاء المستقلين وفقا لما نصت عليه هذه التعليمات ومراجعة ذلك بشكل سنوي ، وإعلام البنك المركزي في حال انتفاء صفة الإستقلالية عن أي عضو منهم.

- اتباع أسس محددة ومعتمدة في تقييم أداء مجلس الإدارة والمدير العام ، بحيث يكون معيار تقييم الأداء موضوعيا .
- التأكد من وجود سياسة منح المكافآت لشركة التأمين ومن تطبيق هذه السياسة ومراجعتها بصورة دورية ، كما توصي اللجنة لمجلس الإدارة بتحديد رواتب المدير العام وباقي الموظفين الرئيسيين ومكافآتهم وامتيازاتهم الأخرى.

أنشطة لجنة الترشيحات والمكافآت

عقدت اللجنة ثلاث إجتماعات في عام 2022

وفيما يلي حضور اجتماعات لجنة الترشيحات والمكافآت:

اسم العضو	المنصب	2022/04/12	2022/06/20	2022/12/28
السيد محمد مظهر عناب	رئيس اللجنة	X	X	X
السيد سميح محمد ماضي	عضو	X	X	X
السيد عثمان" محمد علي" بدير	عضو	X	X	X

لجنة التدقيق

- تتألف لجنة التدقيق في شركة التأمين الأردنية من أربعة أعضاء وغالبية الأعضاء بمن فيهم رئيسها من أعضاء المجلس المستقلين ، ورئيسها عضو من أعضاء المجلس ولا يرأس إدارة لجنة أخرى منبثقة عن المجلس .
- إن جميع أعضاء اللجنة حاصلين على مؤهلات علمية ويتمتعون بخبرة عملية مناسبة في مجالات المحاسبة والمالية والتخصصات المشابهة ذات العلاقة بأعمال الشركة .
- تتمتع اللجنة بصلاحيات الحصول على أي معلومات من الموظفين الرئيسيين ، ولها الحق في إسداء أي موظف لحضور أي من إجتماعاتها على أن يكون منصوفا على ذلك في ميثاقها





أعضاء لجنة التدقيق هم :

اسم العضو	المنصب	الصفة		عضو لجنة بتاريخ
		تنفيذي	مستقل	
السيد سامي كمال عصفور	رئيس اللجنة	غير تنفيذي	مستقل	2021/04/28
السيد سميح محمد ماضي	عضو	غير تنفيذي	مستقل	2021/04/28
السيدة هدى "محمد علي" بدير	عضو	غير تنفيذي	غير مستقل	2021/04/28
السيد عثمان "محمد علي" بدير	عضو	غير تنفيذي	غير مستقل	2021/04/28

تتولى لجنة التدقيق في الشركة المهام التالية :

- مراجعة نطاق ونتائج ومدى كفاية التدقيق الداخلي والخارجي للشركة ، ومراجعة القضايا المحاسبية ذات الأثر الجوهري على البيانات المالية للشركة ، وأيضا مراجعة أنظمة الضبط والرقابة الداخلية في الشركة
- دراسة العروض المقدمة من مكاتب المحاسبين القانونيين الخارجيين والتأكد من استيفائها للشروط الواردة في التعليمات النافذة ذات العلاقة وتقديم التوصيات لمجلس الإدارة بخصوص العرض الأفضل من حيث الكفاءة المهنية وجودة خدمة التدقيق، والأنعاب وشروط التعاقد؛ ليتمكن مجلس الإدارة من اتخاذ القرار المناسب بشأن ترشيح أحد هذه العروض للهيئة العامة، على أن تأخذ اللجنة في الاعتبار أي أعمال أخرى سيكلف المحاسب القانوني الخارجي بها خارج نطاق التدقيق.
- دراسة مدى استقلالية المحاسب القانوني الخارجي عند التقدم بعرضه ومراقبة استقلالية وموضوعية مكتب وفريق التدقيق سنوياً خلال مدة خدمة التدقيق، ورفع توصياتها لمجلس الإدارة بالخصوص.
- الاجتماع مع المحاسب القانوني الخارجي والاکتواري على الأقل مرتين سنوياً، والاجتماع مع مدير التدقيق الداخلي بشكل ربع سنوي، وذلك دون وجود مدير عام الشركة أو نائبه أو مساعده.
- الاجتماع مع مدير إدارة المخاطر ومدير الامتثال في الشركة ، حسب مقتضى الحال، مرة واحدة على الأقل سنوياً.



- مراجعة ومراقبة الإجراءات التي تمكّن موظفي الشركة من الإبلاغ بشكل سري عن أي خلل في التقارير المالية أو أية أمور أخرى، وعلى اللجنة أن تضمن وجود الترتيبات اللازمة للتحقيق المستقل والتأكد من متابعة نتائج التحقيق ومعالجتها بموضوعية.
- التحقق من وجود تنسيق بين أعمال المحاسبين القانونيين الخارجيين في المهام والأعمال المكلفين بها في حال وجود أكثر من محاسب قانوني خارجي للشركة.
- مراجعة الملاحظات الواردة في تقارير البنك المركزي وتقارير المحاسب القانوني الخارجي وتقارير الخبير الاكثواري، ومتابعة الإجراءات المتخذة بشأنها.
- دراسة خطة التدقيق الداخلي السنوية ومراجعة الملاحظات الواردة في تقارير التدقيق الداخلي ومتابعة الإجراءات المتخذة بشأنها.
- التأكد من دقة الإجراءات المحاسبية والمالية والرقابية وسلامتها ومدى التقيد بها.
- التحقق من مراجعة البيانات المالية من قبل دائرة التدقيق الداخلي قبل عرضها على مجلس الإدارة والتحقق بصفة خاصة من الالتزام بمتطلبات البنك المركزي.
- التأكد من تقيد الشركة بالقوانين والأنظمة والتعليمات والقرارات التي تخضع لها أعمال الشركة وأنشطتها.
- تقديم التوصية إلى مجلس الإدارة بالموافقة على تعيين واستقالة أو إقالة مدير التدقيق الداخلي في الشركة.
- رفع محاضر اجتماعاتها والتقارير التي تُعدها لمجلس الإدارة.
- التحقق من تقيد دائرة التدقيق الداخلي بالمعايير الدولية للممارسة المهنية للتدقيق الداخلي الصادرة عن جمعية المدققين الداخليين، بما في ذلك إجراء تقايم خارجية مستقلة لنشاط التدقيق الداخلي مرة واحدة كل خمس سنوات على الأقل وتزويد البنك المركزي بنسخة من نتائج هذه التقايم.
- التحقق من عدم تكليف موظفي التدقيق الداخلي بأي مهام تنفيذية.



أنشطة لجنة التدقيق:

عقدت لجنة التدقيق خمسة اجتماعات خلال عام 2022 بحضور المدقق الخارجي ، وقد بحثت خلالها المواضيع المنوطة بها وأهمها علاقة الشركة بمدقق الحسابات الخارجي من حيث دوره وملاحظاته حول البيانات المالية وأنظمة الرقابة الداخلية ومدى التزام الشركة بتعليمات الهيئات الرقابية. كما قامت اللجنة بدراسة التقارير الدورية وتقديم توصياتها إلى مجلس الإدارة. كما قامت بالاطلاع على خطة العمل لدائرة التدقيق الداخلي وعلى التقارير التي تقدمها هذه الدائرة.

وفيما يلي حضور اجتماعات لجنة التدقيق:

اسم العضو	المنصب	2022/02/22	2022/04/26	2022/05/15	2022/07/26	2022/10/25
السيد سامي كمال عصفور	رئيس اللجنة	X	X	X	—	X
السيدة هدى "محمد علي" بدير	عضو	X	X	X	X	X
السيد سمير محمد ماضي	عضو	—	X	X	X	X
السيد عثمان "محمد علي" بدير	عضو	X	X	X	X	X

لجنة إدارة المخاطر

تتألف لجنة إدارة المخاطر من أربعة أعضاء ، ورئيسها من أعضاء المجلس المستقلين.

أعضاء لجنة المخاطر هم :

اسم العضو	المنصب	الصفة	عضو في لجنة إدارة المخاطر
		تنفيذي	مستقل
السيدة هدى جودت شعشاعة	رئيس اللجنة	غير تنفيذي	مستقل
السيد شحادة شحادة الطوال	عضو	غير تنفيذي	غير مستقل
السيد محمد مظهر عناب	عضو	غير تنفيذي	مستقل
السيد مصطفى بحبور / نائب المدير العام للشؤون المالية والإدارية	عضو	تنفيذي	—

لم يتم عقد أي إجتماع للجنة خلال العام 2022



تتولى لجنة إدارة المخاطر المهام التالية:

- المراجعة الدورية لمنهجية واستراتيجية إدارة المخاطر للشركة ورفع التوصية بشأنهم لمجلس الإدارة لاعتمادهم من قبله.
- الإشراف على ضمان وجود كواادر كافية ومؤهلة ومُدربة في الدائرة المُكلّفة بمهام إدارة المخاطر في الشركة وضمان استقلاليتها وعدم تكليفها بأي مهام تنفيذية يومية.
- مواكبة التطورات التي تؤثر على إدارة المخاطر بالشركة ، ورفع تقارير دورية عنها إلى مجلس إدارتها.
- التحقق من عدم وجود انحرافات في مستوى المخاطر الفعلية التي تتعرض لها الشركة عن مستوى المخاطر المقبولة التي وافق عليها مجلس الإدارة، ورفع تقارير بذلك لمجلس الإدارة ومتابعة معالجتها في حال حدوثها.
- تهيئة الظروف المناسبة التي تضمن التعرف على المخاطر ذات الأثر الجوهري، وأي أنشطة تقوم بها الشركة يمكن أن تعرضها لمخاطر أكبر من مستوى المخاطر المقبولة، ورفع تقارير بذلك إلى مجلس الإدارة ومتابعة معالجتها.
- تقديم التوصية إلى مجلس الإدارة بالموافقة على تعيين واستقالة أو إقالة مدير إدارة المخاطر في الشركة.

لجنة الاستثمار

تتألف هذه اللجنة من ثلاثة أعضاء ، و تضم أعضاء من الموظفين الرئيسيين.

أعضاء لجنة الاستثمار :

المنصب	اسم العضو
رئيس اللجنة	السيد عثمان "محمد علي" بدير/ رئيس مجلس الإدارة
عضو	الأستاذ كمال غريب البكري /عضو مجلس إدارة
عضو	السيد مصطفى دحبور /نائب المدير العام للشؤون المالية والإدارية



تتولى هذه اللجنة المهام التالية:

- وضع استراتيجية وسياسة الاستثمار ورفع التوصية بشأنها لمجلس الإدارة لاعتمادها من قبله.
- مراجعة ومراقبة القرارات الاستثمارية وموافقتها لحدود الاستثمار المسموح بها لأنواع الاستثمارات المختلفة التي وافق عليها مجلس الإدارة.
- مراجعة السياسة الاستثمارية في الشركة بشكل دوري للتأكد من أن منهجية إدارة المخاطر متلائمة معها.
- التعاون مع لجنة التدقيق لتحديد نطاق إجراءات التدقيق، للتأكد من شمولها لكافة الأنشطة الاستثمارية وقدرتها على الكشف عن نقاط الضعف في الرقابة الداخلية وعيوب النظم التشغيلية في الوقت المناسب.
- تحديد طبيعة التقارير المطلوب عرضها على مجلس الإدارة وصلاحيات إعدادها ومراجعتها، ووضع أسس إعداد التقارير ودورها مع ضرورة تضمينها حالات الانحراف والإجراءات التصحيحية.
- يحظر على أي عضو في مجلس الإدارة أن يكون رئيساً لأكثر من لجنيتين من اللجان المنبثقة عنه بما فيها أي لجان أخرى يستحدثها مجلس الإدارة من غير المذكورة في هذه المادة.
- على جميع اللجان المنبثقة عن مجلس الإدارة أن تقوم برفع تقارير دورية إليه حول أنشطتها وتنفيذ مهامها والقرارات التي تتخذها.

أنشطة لجنة الاستثمار:

عقدت لجنة التدقيق خمسة اجتماعات خلال عام 2022

وفيما يلي حضور اجتماعات لجنة الاستثمار:

اسم العضو	المنصب	2022/06/05	2022/11/03	2022/11/08
السيد عثمان "محمد علي" بدير/ رئيس مجلس الإدارة	رئيس اللجنة	X	X	X
الأستاذ كمال غريب البكري /عضو مجلس إدارة	عضو	X	X	X
السيد مصطفى دحبور /نائب المدير العام للشؤون المالية والإدارية	عضو	—	X	X

6. الإفصاح والشفافية

مع عدم الإخلال بأحكام المواد (33، 34، 36) من القانون يقوم مجلس الإدارة بما يلي:

- التأكد من نشر المعلومات المالية وغير المالية التي تهم أصحاب المصالح.
- التأكد من التزام الشركة بالإفصاحات التي حددتها معايير الإبلاغ المالي الدولية ومعايير المحاسبة الدولية وتعليمات البنك المركزي بهذا الخصوص والتشريعات الأخرى ذات العلاقة، وأن يتأكد من أن الإدارة التنفيذية العليا على علم بالتغيرات التي تطرأ على معايير الإبلاغ المالي الدولية وأي مستجدات أخرى ذات علاقة بعمل الشركات.
- إقرار الحسابات الختامية للشركة وتقاريرها المرحلية، والتأكد من تضمين التقرير السنوي للشركة وتقاريرها المرحلية إفصاحات تتيح للمساهمين الحاليين أو المحتملين الاطلاع على نتائج عملياتها ووضعها المالي، و تقوم الشركة بإعلام البنك المركزي في حال وجود تحفظ لأي من أعضاء مجلس الإدارة على حساباتها الختامية مع بيان السبب.
- التأكد من أن التقرير السنوي لشركة التأمين الأردنية يتضمن ما يلي:
 1. نصاً يفيد بأن مجلس الإدارة مسؤول كحد أدنى عن دقة وكفاية البيانات المالية والمعلومات الواردة في التقرير السنوي، وعن كفاية وكفاءة أنظمة الضبط والرقابة الداخلية.
 2. ملخصاً للهيكل التنظيمي للشركة.
 3. ملخصاً لمهام ومسؤوليات اللجان المُنبَتَّقة عن مجلس الإدارة، وأي صلاحيات قام بتفويضها لتلك اللجان.
 4. المعلومات التي تهم أصحاب المصالح المُبيَّنة في دليل الحوكمة الخاص بالشركة ومدى التزامها بتطبيق ما جاء في هذا الدليل.
 5. معلومات عن كل عضو من أعضاء مجلس الإدارة من حيث طبيعة عضويته في المجلس إن كانت (بصفته الشخصية/ ممثلاً لشخص اعتباري) و(مستقل/ غير مستقل) ومؤهلاته وخبراته ومقدار مساهمته في رأسمال الشركة، وعضويته في لجان مجلس الإدارة وتاريخ انتخابه أو تعيينه وأي عضويات يشغلها في مجالس إدارات شركات أخرى، والمكافآت التي حصل عليها من الشركة أيّاً كان شكلها وذلك عن السنة السابقة، وأي عمليات أخرى تمت بين الشركة والعضو أو الأطراف ذوي الصلة به.

6. معلومات عن الدوائر المُكَلَّفة بإدارة المخاطر والامتثال ومنها هيكلها وطبيعة عملياتها والتطورات التي طرأت عليها.
7. عدد مرات اجتماع مجلس الإدارة ولجانه وعدد مرات حضور كل عضو في هذه الاجتماعات وإن كان حضور العضو واجهياً أم عبر وسائل التواصل المرئية أو المسموعة.
8. أسماء كل من أعضاء مجلس الإدارة والموظفين الرئيسيين المستقلين خلال العام.
9. ملخصاً عن سياسة منح المكافآت لدى الشركة ، مع الإفصاح عن كافة أشكال مكافآت أعضاء مجلس الإدارة كُلٌّ على حدة، والمكافآت بكافة أشكالها التي منحت للموظفين الرئيسيين كُلٌّ على حدة، وذلك عن السنة السابقة.
10. إقرارات أعضاء مجلس الإدارة تبين بأن أياً منهم لم يحصل على أية منافع مادية أو عينية خلال عمله في الشركة ولم يُفصح عنها، وسواءً كانت له شخصياً أو لأي من ذوي الصلة به، وذلك عن السنة السابقة.

7. التدقيق الداخلي:

- مدير التدقيق الداخلي للشركة هو السيد معتصم محمد العيسى الذي تم تعيينه من قبل لجنة التدقيق المنبثقة عن مجلس الإدارة ، ويقوم بتقديم تقاريره مباشرة إلى مجلس الإدارة / لجنة التدقيق
- تقوم دائرة التدقيق الداخلي بعملها بما يتماشى مع قواعد حوكمة الشركات لشركات التأمين في الأردن.
- شكّل مجلس إدارة الشركة دائرة للتدقيق الداخلي، و من مهامها التحقق من كفاية وفعالية نظام الضبط والرقابة الداخلي، وتناسب عمليات الشركة مع حجم أعمالها وطبيعة نشاطها من حيث:
- أن الشركة تعمل وفقاً لأحكام القانون والأنظمة والتعليمات والقرارات الصادرة بمقتضاه والتشريعات النافذة ذات العلاقة
 - أن الشركة تمارس أعمالها بشكل سليم ومنسجم مع أهدافها الاستراتيجية والسياسات المقررة من مجلس الإدارة.
 - أن كافة العمليات في الشركة تتم وفقاً للمسؤوليات والصلاحيات المحددة من قبل مجلس الإدارة.
 - أن الشركة تطبق إجراءات محاسبية ورقابية دقيقة وسليمة.
 - أن استخدام موجودات الشركة وممتلكاتها يتم بشكل صحيح ومناسب وحسب الأصول.

- أن سجلات الشركة وملفاتها كاملة وشاملة ودقيقة وتحتوي على كافة المعلومات اللازمة.
- أن معايير التدقيق الداخلي مطبقة على الخدمات المقدمة من الجهات الخارجية بنفس الطريقة المطبقة على العمليات الداخلية الأخرى في الشركة.
- أن الموظفين الرئيسيين يقومون باستمرار بتحديد وتقييم وإدارة مخاطر العمل.
- أن الموظفين الرئيسيين يستجيبون لقرارات مجلس الإدارة المتعلقة بتوصيات لجنة التدقيق المستندة إلى تقارير التدقيق الداخلي.
- إعلام مجلس الإدارة بشكل فوري بأي خلل أو عجز أو خطر يهدد الشركة عند اكتشافه، ومتابعة المعنيين فيها للقيام بالإجراءات التصحيحية اللازمة.
- تقديم تقارير بصورة منتظمة إلى مجلس الإدارة حول مدى كفاية وفعالية نظام الضبط والرقابة الداخلي.
- التأكد من مدى انسجام اختبارات الأوضاع الضاغطة مع المنهجية التي تم اعتمادها من قبل مجلس الإدارة. ولغايات هذه التعليمات يقصد باختبارات الأوضاع الضاغطة؛ الاختبارات التي يتم إجراؤها لقياس قدرة الشركة على تحمل الصدمات ومواجهة المخاطر المرتفعة، استناداً إلى فرضيات وسيناريوهات معينة لهذه الاختبارات؛ لغايات وضع الإجراءات الواجب اتخاذها لتطوير منهجية إدارة المخاطر في الشركة.

إضافة لما ذكر أعلاه تقوم دائرة التدقيق الداخلي بالمهام التالية:

- إعداد تقرير لمجلس الإدارة بنتائج عمليات التدقيق الداخلي المنصوص عليها في الفقرة (أ) من هذه التعليمات ، على أن يتضمن هذا التقرير التالي:
- نطاق التدقيق الداخلي وإجراءاته ووقت إنجازه.

- وضع الشركة المالي وجودة موجوداتها ومدى التزامها بالتشريعات النافذة ذات العلاقة وملاحظات المحاسب القانوني الخارجي.

- نقاط الضعف أو العجز أو الانتهاكات المادية -إن وجدت-.
- الإجراءات التصحيحية الواجب اتخاذها -إن لزم الأمر-.

تقديم خطة التدقيق الداخلي للسنة اللاحقة قبل نهاية السنة الحالية إلى لجنة التدقيق، على أن تتضمن الخطة نطاق التدقيق الداخلي وإجراءاته والوقت اللازم لإنجازه.

الاحتفاظ بتقرير نتائج عمليات التدقيق الداخلي والمستندات والوثائق المتعلقة بها لمدة لا تقل عن خمس سنوات من تاريخ إجراء التدقيق الداخلي.

يجب أن يعمل مدير التدقيق الداخلي بصورة مستقلة تمكّنه من القيام بالمهام المكلف بها ويرفع تقاريره وتوصياته مباشرة إلى لجنة التدقيق، مع إرسال نسخة عنها إلى المدير العام.

يشترط أن تتوفر في موظفي دائرة التدقيق الداخلي في الشركة المعرفة والخبرة المناسبة لممارسة أعمال التدقيق الداخلي ويجب عليهم الالتزام بما يلي:

- المحافظة على سرية العمل والوثائق الموجودة لديهم.
- تطبيق الممارسات والمعايير الدولية الخاصة بمهنة التدقيق الداخلي.

على الشركة تزويد البنك المركزي بتقارير التدقيق الداخلي بشكل سنوي على أن تشمل بحد أدنى الملاحظات المكتشفة بخصوص أي مخالفات أو تجاوزات وردود الإدارة التنفيذية عليها والإجراءات التصويبية المتخذة من قبل الشركة لمعالجتها.

في حال استقالة مدير التدقيق الداخلي في الشركة يجب عليه تقديم تقرير لها موضحاً فيه أسباب استقالته، على أن تقوم الشركة بتقديمه مباشرة للبنك المركزي.

8. أمين سر مجلس الإدارة

إن أمين سر مجلس إدارة الشركة هو السيد مصطفى دحبور ، الذي تم تعيينه بقرار من مجلس الإدارة في 2021/04/28 يقوم سكرتير المجلس بعمله بما يتمشى مع قواعد حوكمة الشركات لشركات التأمين في الأردن، ومن مهامه :

- التنسيق مع مدير عام الشركة لتوفير المعلومات الوافية والدقيقة عن كافة بنود جدول أعمال اجتماعات مجلس الإدارة .
- حضور جميع اجتماعات مجلس الإدارة وتدوين كافة المداولات والإقتراحات والإعتراضات والتحفظات وكيفية التصويت على مشاريع قرارات المجلس .
- تحديد مواعيد اجتماعات مجلس الإدارة بالتنسيق مع رئيس المجلس .
- التأكد من توقيع أعضاء مجلس الإدارة على محاضر الاجتماعات والقرارات.
- متابعة تنفيذ القرارات المتخذة من مجلس الإدارة ومتابعة بحث أي مواضيع تم إرجاء طرحها في اجتماع سابق .
- حفظ سجلات ووثائق اجتماعات مجلس الإدارة .

- اتخاذ الإجراءات اللازمة للتأكد من أن مشاريع القرارات المنوي إصدارها عن مجلس الإدارة تتوافق مع التشريعات النافذة ذات العلاقة .
- التحضير لإجتماعات الهيئة العامة والتعاون مع اللجان المنبثقة عن مجلس الإدارة

9. إدارة تقنية المعلومات

قامت الشركة بتكليف دائرة تقنية المعلومات بمهمة فحص أنظمة الضبط والرقابة الداخلية في الشركة لمتابعة فاعلية وسلامة إدارة تقنية المعلومات فيها، وعلى أن تقوم دائرة التدقيق الداخلي بالتأكد من ذلك بشكل سنوي وفقاً لسياساتها وإجراءاتها المعتمدة بالخصوص.

قامت الشركة بالأمور التالية لتحقيق فاعلية وسلامة إدارة تقنية المعلومات ضمن أنظمة الضبط والرقابة الداخلية في الشركة:

1. وضع خطة استراتيجية لإدارة موارد تقنية المعلومات بحيث تكون منسجمة مع خطة الشركة الاستراتيجية ومعتمدة من مجلس إدارتها.
2. وضع السياسات والإجراءات الكفيلة بتحقيق أهداف الخطة الاستراتيجية الخاصة بإدارة موارد تقنية المعلومات على أن يتم مراجعتها بشكل دوري من كافة الدوائر المعنية للتأكد من انسجامها مع استراتيجية وخطط الشركة.
3. ضمان وجود أشخاص لديهم الكفاءة والمعرفة والخبرة المناسبة لإدارة تقنية المعلومات، بالإضافة إلى كادر مهني متخصص للقيام بمهامه بموجب وصف وظيفي محدد وموثق ومعتمد من مجلس الإدارة؛ بما يحقق جودة معلومات عالية، على أن يُعتمد أسلوب فصل المهام حفاظاً على الضوابط الاحترافية التي تحول دون تفرد شخص واحد بتنفيذ عملية حساسة بشكل كامل.
4. تحديد مالكي الأنظمة المختلفة بناءً على الملكية للمعلومات، مع تحديد مسؤوليات واضحة تجاه الملكية وبما يضمن تحقيق أهداف جودة المعلومات.
5. اعتماد المبادئ والمعايير اللازمة بما فيها ميثاق أخلاقيات العمل الخاص بأمن وحماية المعلومات، والعمل بشكل دوري على تثقيف وزيادة وعي كوادر الشركة ضمن هذا الإطار.
6. اعتماد الهياكل التنظيمية المناسبة والسياسات والإجراءات اللازمة لتحديد وقياس وضبط ومراقبة مخاطر تقنية المعلومات ضمن إطار التخطيط الاستراتيجي والتخطيط قصير ومتوسط الأجل للمخاطر.

7. وضع السياسات والإجراءات المناسبة لمراقبة وقياس أداء إدارة تقنية المعلومات بشكل دوري للتأكد من جودة الخدمات المقدمة لدوائر الشركة المختلفة، سواء المقدمة من قِبل الدوائر الداخلية أو من قِبل جهات خارجية، والتأكد من أن هذه الخدمات بالمستوى المطلوب لتحقيق أهداف الشركة بكفاءة وفعالية.

8. الحصول على تقارير دورية أو سنوية حول عملية تقييم تقنية المعلومات والمخاطر الناجمة عنها وكفاءة الضوابط الرقابية المتعلقة بها من قِبل جهات رقابية مستقلة مثل التدقيق الداخلي والتدقيق الخارجي أو جهات استشارية، والالتزام بمعالجة نقاط الضعف والحصول على تغذية راجعة بهذا الخصوص بغرض التحسين والتطوير، بما في ذلك التقارير الخاصة بتقييم وتفتيش السلطات الرقابية بهذا الخصوص.

على دائرة تقنية المعلومات في الشركة أن تقوم بوضع الضوابط المناسبة لضمان ما يلي:

1. كفاءة وفعالية عملية تطوير أو شراء البرامج التطبيقية بحيث تُلبي هذه البرامج أهداف ومتطلبات عمل دوائر الشركة.
2. كفاءة وفعالية عملية شراء وتشغيل البنية التحتية لتقنية المعلومات بحيث تدعم هذه البنية وتُلبي أهداف ومتطلبات عمل دوائر الشركة.
3. فحص البرامج والبنية التحتية قبل تشغيلها للتأكد من مدى كفاءتها واعتماديتها ومصداقيتها وبما يحقق الهدف منها وأهداف الشركة.
4. تكاملية البرامج والبنية التحتية عند إجراء أي تغيير عليها، بحيث تكون عمليات التغيير موافق عليها من قِبل مالكيها بموجب موافقات أصولية موثقة.
5. جودة الخدمات المقدمة من قِبل الجهات الخارجية وآلية تقديمها من حيث المحافظة على شروط السرية والدقة والتوافرية والتكاملية، وبحيث يتم ضبط هذه الشروط من خلال اتفاقيات أصولية موثقة.
6. توافر شروط الأمان للأنظمة المختلفة والبيانات المتعلقة بها من حيث حمايتها من أي تغيير غير مشروع أو غير مُصرَّح به.
7. معالجة المشاكل والأحداث التي تؤثر سلباً على تقنية المعلومات وذلك باتخاذ الإجراءات المناسبة واللازمة لتحديد ورصد هذه الأحداث واتخاذ القرار المناسب لمعالجتها.

8. كفاية ودقة وصلاحيات البيانات المُدخلة والمُعالجة والمُسْتَخرجة من البرامج والأنظمة المختلفة، وضمان تحديث البيانات وأخذ النسخ الاحتياطية منها وفحص اعتماديتها وحفظها بشكل دوري لضبط المخاطر التي قد تؤثر سلباً عليها.

10. إدارة المخاطر

قامت الشركة بالتأكد من ضمان قيام الدائرة المُكلّفة بإدارة المخاطر بالمهام التالية كحد أدنى:

- مراجعة منهجية إدارة مخاطر الشركة بالتنسيق مع لجنة إدارة المخاطر في الشركة.
 - تنفيذ استراتيجية إدارة مخاطر الشركة وتطوير سياسات وإجراءات عمل لإدارة كافة أنواع المخاطر.
 - تطوير منهجيات لتحديد وقياس ومراقبة وضبط كل نوع من أنواع المخاطر.
 - رفع تقارير لمجلس الإدارة من خلال لجنة إدارة المخاطر وتزويد أعضاء الإدارة التنفيذية العليا بنسخة منه، بحيث تتضمن التقارير معلومات عن منظومة المخاطر الفعلية لكافة أنشطة الشركة بالمقارنة مع وثيقة المخاطر المقبولة، ومتابعة معالجة الانحرافات السلبية.
 - التحقق من تكامل آليات قياس المخاطر مع أنظمة المعلومات الإدارية المستخدمة.
 - دراسة وتحليل كافة أنواع المخاطر التي تواجهها الشركة.
 - تقديم التوصيات للجنة إدارة المخاطر عن تعرض الشركة للمخاطر، وتسجيل حالات الاستثناءات من سياسة إدارة المخاطر.
 - توفير المعلومات اللازمة حول مخاطر الشركة ، لاستخدامها لأغراض الإفصاح.
- أ- يقوم مجلس إدارة شركة التأمين الأردنية القيام بالمهام التالية:
1. اعتماد وثيقة للمخاطر المقبولة للشركة.
 2. التحقق من معالجة التجاوزات على مستويات المخاطر المقبولة، بما في ذلك مساءلة المعنيين في الإدارة التنفيذية العليا بشأن هذه التجاوزات.
 3. التأكد من أن الدائرة المُكلّفة بإدارة المخاطر تقوم بإجراء اختبارات الأوضاع الضاغطة بشكل دوري لقياس قدرة الشركة على تحمل الصدمات ومواجهة المخاطر المرتفعة، وأن يكون لمجلس الإدارة دور رئيسي في اعتماد الفرضيات والسيناريوهات المستخدمة ومناقشة نتائج الاختبارات واعتماد الإجراءات الواجب اتخاذها بناءً على هذه النتائج.

4. الأخذ بالاعتبار المخاطر المترتبة على أي توسع في أنشطة الشركة ، ومنها قدرة الشركة على إدارة هذه المخاطر بفاعلية، وقدرات ومؤهلات موظفي الدائرة المُكَلَّفة بإدارة هذه المخاطر قبل الموافقة على ذلك.
5. ضمان استقلالية الدائرة المُكَلَّفة بإدارة المخاطر في الشركة، وذلك من خلال عدم مشاركتها في الأعمال التنفيذية ورفع نسخ من تقاريرها إلى لجنة إدارة المخاطر، ومنح الدائرة الصلاحيات اللازمة لتمكينها من الحصول على المعلومات من الدوائر الأخرى والتعاون مع اللجان للقيام بمهامها.
- ج- على الدائرة المُكَلَّفة بإدارة المخاطر مراقبة التزام دوائر الشركة بالمستويات المحددة للمخاطر المقبولة.

11. الامتثال

- تضمن الشركة قيام الدائرة المُكَلَّفة بالامتثال بالمهام التالية:
- رفع تقارير دورية إلى لجنة الحوكمة والامتثال، بما يخص النتائج التي تم التوصل إليها في حال حدوث مخالفة لأي من التشريعات النافذة ذات العلاقة أو أي من السياسات المتعلقة بعمل الشركة ، مع وضع التوصيات اللازمة للحد من المخاطر المترتبة على ذلك، وإرسال نسخة عن تلك التقارير إلى مدير عام الشركة.
 - تقديم التوصيات إلى الموظفين الرئيسيين المعنيين بخصوص:
 - أ) المشاريع الخاصة بأي منتجات أو خدمات جديدة يتوقع أن تطرحها الشركة ، ومراجعتها للتأكد من انسجامها مع التشريعات النافذة ذات العلاقة.
 - ب) السياسات والإجراءات المُنظمة لأعمال وعمليات الشركة.
 - نشر الوعي والثقافة لدى جميع الموظفين العاملين في الشركة بخصوص الامتثال، وإبلاغهم بواجباتهم فيما يتعلق بالتشريعات النافذة ذات العلاقة والمسؤوليات المترتبة عليهم في حال مخالفتها، والإبلاغ عن أية مخالفات أو انتهاكات للقوانين أو الأنظمة أو التعليمات أو القرارات أو الممارسات السليمة والأمانة أو عدم توافق أي ممارسات مع إجراءات العمل التي تم وضعها لمدير الامتثال في الشركة.

- عرض جميع التشريعات، السياسات، الإجراءات، الاتفاقيات والإعلانات الخاصة بأعمال وعمليات الشركة على الموظفين العاملين فيها وتوجيههم بخصوصها.
- التنسيق مع دوائر الشركة ذات العلاقة لمتابعة تزويد الجهات الرقابية بالمتطلبات الواردة في التشريعات النافذة ذات العلاقة وفقاً للمواعيد المحددة فيها.

يقوم مجلس الإدارة بالمهام التالية:

- اعتماد سياسة للامتنال بناءً على توصية لجنة الحوكمة والامتنال، ومراجعتها بشكل دوري والتحقق من تطبيقها، وتقوم الشركة بتزويد البنك المركزي بنسخة من هذه السياسة معتمدة من مجلس إدارتها وكذلك عند حدوث أي تعديل عليها مع بيان التعديلات التي طرأت عليها.
- التأكد من قيام الدائرة المكلفة بالامتنال في شركة التأمين بنشر الوعي بأهمية الامتنال للتشريعات النافذة ذات العلاقة، والحث على حضور دورات متخصصة متعلقة بذلك.

تقوم الشركة بتزويد البنك المركزي بإسم ضابط الارتباط المسؤول عن توفير متطلبات البنك المركزي واسم بديل له، وذلك بشكل سنوي وعند حدوث أي تعديل



رئيس مجلس الإدارة

عثمان "محمد علي" بدير

تقرير مدقق الحسابات المستقل

الرأي

في رأينا، إن القوائم المالية المرفقة تُظهر بعدالة، من كافة النواحي الجوهرية، المركز المالي للشركة كما في ٣١ كانون الأول ٢٠٢٢ وأداعها المالي وتدفقاتها النقدية للسنة المنتهية في ذلك التاريخ وفقاً لمعايير التقارير المالية الدولية.

لقد قمنا بتدقيقنا وفقاً للمعايير الدولية للتدقيق، إن مسؤولياتنا وفقاً لهذه المعايير مفصلة أكثر ضمن بند مسؤولية مدقق الحسابات عن تدقيق القوائم المالية الواردة في تقريرنا هذا. نحن مستقلون عن الشركة وفقاً لقواعد السلوك المهني للمحاسبين القانونيين (بما في ذلك معايير الاستقلالية الدولية) الصادرة عن المجلس الدولي لمعايير السلوك المهني للمحاسبين بالإضافة إلى متطلبات السلوك المهني الاخرى الملائمة لتدقيق القوائم المالية في الأردن، وقد التزمنا بمتطلبات السلوك المهني ومتطلبات المجلس الدولي لمعايير السلوك المهني للمحاسبين. لقد قمنا بالحصول على أدلة تدقيق كافية وملائمة و توفر أساساً لإبداء الرأي.

دون التحفظ في رأينا، نلفت الانتباه الى إيضاح رقم (٣٨) حول القوائم المالية، بلغت نسبة هامش ملاءة الشركة ١٨٢% كما في ٣١ كانون الأول ٢٠٢٢ وهي أقل من النسبة المقررة من قبل إدارة التأمين والبالغة ٢٠٠%.

تم تدقيق القوائم المالية للسنة المنتهية في ٣١ كانون الأول ٢٠٢١ من قبل مدقق حسابات آخر، وتم إصدار رأي غير متحفظ حولها بتاريخ ٢٨ شباط ٢٠٢٢.

ان أمور التدقيق الهامة هي تلك الأمور التي وفقاً لاجتهادنا المهني كانت الأكثر جوهرية خلال تدقيق القوائم المالية للسنة الحالية. لقد تمت دراسة هذه الأمور ضمن الإطار الكلي لتدقيق القوائم المالية لإبداء رأينا حول هذه القوائم ولا نبدي رأياً منفصلاً حول هذه الأمور. تم وصف إجراءات التدقيق المتعلقة بكل امر من الأمور المشار إليها.

لقد قمنا بالمهام المذكورة في فقرة مسؤولية مدقق الحسابات والمتعلقة بتدقيق القوائم المالية . بالإضافة لكافة الأمور المتعلقة بذلك. بناء عليه فأن تدقيقنا يشمل تنفيذ الإجراءات التي تم تصميمها للاستجابة لتقييمنا لمخاطر الأخطاء الجوهرية في القوائم المالية. ان نتائج إجراءات التدقيق التي قمنا بها، بما في ذلك الإجراءات المتعلقة بمعالجة الأمور المشار إليها ادناه، توفر أساسا لرأينا حول تدقيق القوائم المالية المرفقة.

الاعتراف بالإيراد امر التدقيق الهام

كيف تم معالجة أمر التدقيق المهم

تضمنت إجراءات التدقيق التي قمنا بها تقييم السياسات المحاسبية المتبعة للاعتراف بإيرادات الشركة وتقييم اتباع السياسات بما يتوافق مع معايير التقارير المالية الدولية. كذلك فقد قمنا بفحص إجراءات الرقابة للشركة على الاعتراف بالإيرادات بالإضافة الى إجراءات الرقابة الرئيسية على هذه الإيرادات. وقمنا باختيار ودراسة عينة من أقساط التأمين المكتتبة قبل وبعد تاريخ القوائم المالية للتأكد من انه تم الاعتراف بالإيرادات في الفترات الصحيحة. وقمنا بإجراءات تحليلية على حسابات الدخل حسب نشاط الأعمال، وقمنا بإعادة احتساب الإيرادات لكل نشاط من أنشطة الأعمال باستخدام البيانات المستخرجة من أنظمة الشركة. من أجل الاعتماد على البيانات المستخرجة، فقد قمنا بفحص عينة من المعاملات وربطها مع السياسات ذات الصلة لتقييم مدى دقة البيانات المستخرجة. كذلك قمنا باختبار ودراسة عينة من القيود التي سجلت في تاريخ اقفال القوائم المالية.

إن الإفصاحات المتعلقة بالسياسات المحاسبية للاعتراف بالإيرادات مبينة في إيضاح رقم (٢) حول القوائم المالية.

تعتبر الإيرادات من الأمور الهامة لتحديد ربحية الشركة، كذلك هناك مخاطر ناتجة عن الاعتراف الخاطئ بالإيرادات وتحديدًا فيما يتعلق بإجراءات تحميل الفترة بإيراداتها. هذا وقد بلغت إيرادات أقساط التأمين ٨٠,٦٢٤,١١ دينار للسنة المنتهية في ٣١ كانون الأول ٢٠٢٢.

التقديرات المستخدمة في احتساب واكتمال تسجيل مطلوبات عقود التأمين

امر التدقيق الهام

كيف تم معالجة أمر التدقيق المهم

تضمنت إجراءات التدقيق التي قمنا بها من بين الإجراءات الأخرى، تقييم منهجية الشركة في احتساب مطلوبات التأمين وتحليل الحركات على مطلوبات التأمين خلال العام، بما في ذلك النظر فيما إذا كانت هذه الحركات تتماشى مع السياسات المحاسبية المتبعة من قبل الشركة. كذلك فقد قمنا بدراسة اختبار كفاية مطلوبات التأمين التي تقوم به الإدارة والذي يعد اختبار رئيسي للتأكد من أن مطلوبات التأمين كافية ووفقا للخبرة. وقمنا بتقييم كفاءة وموضوعية الخبر الاكتواري المختص المعين من قبل الإدارة. تضمنت إجراءات التدقيق التي قمنا بها لاختبارات كفاية مطلوبات التأمين تقييم معقولية التدفقات النقدية المتوقعة ومراجعة الافتراضات المستخدمة ووفقا لخبرة كل من الشركة والقطاع ووفقا لطبيعة المنتج. كذلك قمنا بتقييم مدى كفاية إفصاحات القوائم المالية فيما يتعلق بهذه المطلوبات. إن الإفصاحات المتعلقة بالتقديرات والسياسات المحاسبية المتعلقة بمطلوبات التأمين مبينة في إيضاح رقم (٢) حول القوائم المالية.

بلغت مطلوبات عقود التأمين ٣١,٧٤٣,٢٠٧ دينار وتمثل ما نسبته ٥٩٪ من مجموع المطلوبات كما في ٣١ كانون الاول ٢٠٢٢. ان قياس مبلغ مطلوبات التأمين (مخصص الادعاءات ومخصص الاقساط غير المكتسبة) يتضمن تقديرات جوهرية لنتائج مستقبلية غير مؤكدة تعتمد اساسا على توقيت وقيمة التسوية النهائية لمطلوبات حملة وثائق التأمين.

المعلومات الأخرى الواردة في التقرير السنوي للشركة لعام ٢٠٢٢

تتكون المعلومات الأخرى من المعلومات الواردة في التقرير السنوي للشركة لعام ٢٠٢٢ غير القوائم المالية وتقرير مدقق الحسابات. ان الإدارة هي المسؤولة عن المعلومات الأخرى. من المتوقع ان يتم تزويدنا بالتقرير السنوي للشركة لعام ٢٠٢٢ لاحقا لتاريخ تقريرنا حول القوائم المالية. ان رأينا لا يشمل المعلومات الأخرى وأننا لا نبدي اي تأكيد حول المعلومات الأخرى.

إن مسؤولية إدارتنا هي قراءة المعلومات الأخرى عند الحصول عليها، فيما إذا كانت المعلومات الأخرى تتعارض جوهرياً مع القوائم المالية أو من معرفتنا خلال عملية تدقيق القوائم المالية.

مسؤولية الإدارة والمسؤولين المكلفين بالحوكمة عن القوائم المالية

إن الإدارة مسؤولة عن إعداد هذه القوائم المالية وعرضها بصورة عادلة وفقاً لمعايير التقارير المالية الدولية، بالإضافة إلى تحديد نظام الرقابة الداخلي الضروري لإعداد قوائم مالية خالية من الأخطاء الجوهرية سواء الناتجة عن احتيال أو عن غلط.

كما أن الإدارة مسؤولة عن تقييم قدرة الشركة على الاستمرار كمنشأة مستمرة والإفصاح عن الأمور المتعلقة بمبدأ الاستمرارية بما في ذلك استخدام مبدأ الاستمرارية في المحاسبة عند إعداد القوائم المالية، إلا إذا كان في نية الإدارة تصفية الشركة أو إيقاف عملياتها أو عدم وجود أي بديل واقعي آخر سوى القيام بذلك.

إن المكلفين بالحوكمة مسؤولون عن الإشراف على عملية إعداد التقارير المالية للشركة.

مسؤولية مدقق الحسابات عن تدقيق القوائم المالية

إن أهدافنا تتمثل بالحصول على تأكيد معقول بأن القوائم المالية ككل خالية من الأخطاء الجوهرية سواء الناتجة عن إحتيال أو عن غلط وإصدار تقرير التدقيق الذي يتضمن رأينا. إن التأكيد المعقول هو تأكيد عالي المستوى ولكنه ليس ضماناً أن التدقيق الذي يجري وفقاً للمعايير الدولية للتدقيق سيكشف دائماً خطأ جوهرياً عند وجوده. إن الأخطاء قد تحدث نتيجة لاحتيال أو غلط ويتم اعتبارها جوهريّة، إذا كانت منفردة أو مجتمعةً يمكن أن يكون لها تأثير على القرارات الاقتصادية المتخذة من قبل مستخدمي هذه القوائم المالية.

إننا نقوم بممارسة الاجتهاد المهني والمحافظة على الشك المهني كجزء من التدقيق وفقاً للمعايير الدولية للتدقيق، و كذلك نقوم بما يلي:

- تحديد وتقييم مخاطر الأخطاء الجوهرية في القوائم المالية، سواء الناتجة عن احتيال أو غلط، وتصميم وتنفيذ إجراءات تدقيق تستجيب لهذه المخاطر والحصول على أدلة تدقيق كافية وملائمة توفر أساساً لإبداء الرأي. إن خطر عدم اكتشاف خطأ جوهري ناتج عن احتيال يعد أكبر من ذلك الناتج عن غلط، لما قد يتضمنه الاحتيال من تواطؤ أو تزوير أو حذف متعمد أو تأكيدات غير صحيحة أو تجاوز لنظام الرقابة الداخلي.
- الحصول على فهم لنظام الرقابة الداخلي المتعلق بالتدقيق وذلك لتصميم إجراءات تدقيق ملائمة للظروف وليس بهدف إبداء رأي حول مدى فعالية نظام الرقابة الداخلي.
- تقييم ملاءمة السياسات المحاسبية المطبقة ومعقولة التقديرات المحاسبية والايضاحات المتعلقة بها التي قامت بها الإدارة.
- التوصل إلى نتيجة حول ملاءمة استخدام الإدارة لمبدأ الاستمرارية في المحاسبة، وبناءً على أدلة التدقيق التي تم الحصول عليها، وفيما إذا كان هناك عدم يقين جوهري مرتبط بأحداث أو ظروف قد تلقي بشكوك كبيرة حول قدرة الشركة على الاستمرار. وإذا ما توصلنا إلى نتيجة بأن هناك شك جوهري، فعلى الإشارة في تقرير التدقيق إلى إيضاحات القوائم المالية ذات الصلة أو تعديل رأينا إذا كانت هذه الإيضاحات غير كافية. إن استنتاجاتنا مبنية على أدلة التدقيق التي حصلنا عليها حتى تاريخ تقرير التدقيق، ومع ذلك فإن الأحداث أو الظروف المستقبلية قد تؤدي إلى عدم استمرار الشركة في أعمالها كمنشأة مستمرة.
- تقييم العرض العام لهيكل القوائم المالية ومحتواها بما في ذلك الإيضاحات حولها وفيما إذا كانت القوائم المالية تمثل المعاملات والأحداث التي تحقق العرض العادل.

إننا نتواصل مع المسؤولين المكلفين بالحوكمة فيما يتعلق بنطاق التدقيق وتوقيته وملاحظات التدقيق المهمة التي تتضمن أي نقاط ضعف مهمة في نظام الرقابة الداخلية التي يتم تحديدها من قبلنا خلال عملية التدقيق.

نقوم كذلك بتزويد المسؤولين المكلفين بالحوكمة بما يفيد التزامنا بمتطلبات السلوك المهني المتعلقة بالاستقلالية والإفصاح للمسؤولين المكلفين بالحوكمة عن كل العلاقات والأمور الأخرى التي تظهر على أنها تؤثر على استقلاليتنا، وحيثما

كان ملائماً الإفصاح عن الإجراءات المتخذة لالغاء مخاطر الاستقلالية والإجراءات المعززة المطبقة.

من تلك الأمور التي يتم التواصل بها مع المسؤولين المكلفين بالحوكمة، نقوم بتحديد الأمور الأكثر أهمية على تدقيق القوائم المالية للفترة الحالية والتي تمثل أمور التدقيق الهامة. اننا نقدم وصف عن هذه الأمور في تقرير التدقيق الا اذا كان القانون أو التعليمات تمنع الإفصاح عن ذلك الامر، او في حالات نادرة جدا والتي بناءاً عليها لا يتم الافصاح عن ذلك الامر في تقريرنا لان العواقب السلبية المتوقعة للإفصاح قد تفوق المنفعة العامة الناتجة عنه.

تقرير حول المتطلبات القانونية

تحتفظ الشركة بقيود وسجلات محاسبية منظمة بصورة أصولية تتفق مع القوائم المالية ونوصي بالمصادقة عليها مع الاخذ بعين الاعتبار ما ورد في الفقرة التأكيدية.

عمان - المملكة الأردنية الهاشمية

٢٨ شباط ٢٠٢٣

ارنست ويونغ/ الأردن
علي حسن سمارة
ترخيص رقم ٥٠٣
ارنست ويونغ
محاسبون قانونيون
عمان - الأردن

1- يؤكد مجلس الإدارة أنه لا توجد أية أمور جوهرية قد تؤثر سلباً على إستمرار الشركة في السنة المالية 2023م.

2- يقر مجلس الإدارة بمسؤوليته عن إعداد البيانات المالية وتوفير رقابة فعالة في الشركة.



عثمان "محمد علي" بدير
رئيس مجلس الإدارة



هدي "محمد علي" بدير
نائب الرئيس



سميح محمد ماضي
عضو

Bernd Kohn

محمد مظهر عناب
عضو

كمال غريب البكري
عضو



هدي جودت شمساعة
عضو



سمير إميل فرح
عضو



شهادة شحاده الطوال
عضو

محمود عثمان بدير
عضو



سامي كمال عصفور
عضو



رئيس مجلس الإدارة

عثمان "محمد علي" بدير



المدير العام

جواد "محمد خير" جنب



المدير المالي

مصطفى محمد دحبور



نحن الموقعون أدناه نقر بأن القوائم والمعلومات الواردة في هذا التقرير صحيحة ودقيقة ومكتملة.

شركة التأمين الأردنية
Jordan Insurance Company
يُعتمد عليها



شركة التأمين الأردنية
Jordan Insurance Company
يُعتمد عليها



2022 Annual Report



His Majesty King
Abdullah II Bin Al Hussein



His Royal Highness Crown
Prince Hussein Bin Abdullah II

In the Name of Allah, the Merciful

Dear Shareholders,

Greetings,

The Board of Directors is pleased to welcome you to the seventy-first General Assembly meeting and to present to you the company's annual report for the fiscal year ending December 31, 2022.

No sooner had the global economy recovered from the effects of the Covid-19 crisis than the world witnessed other events no less dangerous than the pandemic, the outbreak of the Russian-Ukrainian war and the indirect involvement of the European countries and the United States of America. This war affected food and energy prices that witnessed significant increases and had an unprecedented impact on inflation levels in most countries in the world. In addition, this war caused human displacement, which resulted in humanitarian crises. In general, the global economy is currently suffering because of this war and the accompanying major disturbances in trade.

Our country (Jordan), like other countries in the world, has been directly affected, as the prices of raw materials critical for industrial production and the operation of service facilities have increased, and the unemployment rate surged to unprecedented levels reaching 23%.

In terms of our company's operations, the gross written premiums for this year amounted to 80.6 million dinars, compared to 68.5 million dinars in the previous year, with a relative increase of 17.7%.

This increase was achieved despite the general volatility of the countries' economies and the unhealthy competition that still persists in the insurance sector in the region where the company operates (Jordan and abroad). The company has maintained its share in the local market amounting to around 10%. The total technical profits for this year amounted to 3.4 million dinars, compared to 2.2 million dinars in the previous year. This is before deducting the non-technical provisions (the most important of which is the provision for receivables), which amounted to 1.3 million dinars this year, compared to 14 thousand dinars in the previous year, as well as taxes due on Jordan's profits, which amounted to 550 thousand Jordanian dinars, which severely affected the net profit for this year which amounted to 10.7 thousand dinars.

The adequacy of technical and non-technical provisions will be reflected in the company's future results. The variables and price fluctuations to which financial investments are exposed and the resulting unrealized profits and losses will affect the statement of comprehensive income and are directly reflected in shareholders' equity.

The company's branches in the United Arab Emirates witnessed a decline in results due to intense competition between more than 60 insurance companies operating in the market. Our written premiums amounted to 4.3 million Jordanian dinars, representing 5.3% of the total premiums. The company is keen to maintain its presence in the UAE market and to develop its business on the technical and investment levels in line with the cost of its presence there. We are now in the process of administratively restructuring these branches in line with the next phase.

As for the company's branch in Kuwait, gross written premiums amounted to about 2.3 million Jordanian dinars. Net profits after tax amounted to 388 thousand dinars.

It is worth mentioning that the company's branches in the United Arab Emirates and Kuwait are considered a feature unique to Jordan Insurance Co. in the Jordanian insurance sector.

Re-Insurance

Reinsurance companies are still maintaining a hard line approach in the terms and conditions of renewing reinsurance agreements year after year, taking into account expected losses. By the grace of God, we have completed the renewal of our agreements for the year 2023 with the best reinsurance companies in the world, led by Munich Re.

Financial Investments

Amman Stock Exchange witnessed stability in the trading volume compared to 2021, as the trading volume for this year (2022) amounted to approximately 2.01 billion Jordanian dinars, compared to 2.03 billion dinars for 2021. Amman Stock Exchange index also increased from 2118.0 points to 2501.6 points for 2022. The market value of traded shares reached 18.00 billion Jordanian dinars on 31/12/2022, compared to 15.5 billion Jordanian dinars in 2021. This improvement in the market value reflects the improvement in the performance of the leading companies in Jordan.

Our company owns a portfolio of strategic and commercial shares at the local and foreign levels, which amounted to 22.7 million Jordanian dinars on 31/12/2022. As a result of the decline in foreign stock prices for this portfolio, unrealized losses amounted to 11.1 million dinars, which had a direct impact on shareholders' equity, closing at 39.7 million dinars, compared to 50 million dinars in the previous year.

The real estate market in Jordan witnessed an improvement where trading activity increased by 11% for land trading and by 9% for residential apartments compared to the year 2021.

The cost of the company's real estate investments amounted to 15.5 million dinars after deducting the depreciation allowance of buildings and equipment amounting to 3.6 million dinars, evaluations were done by three licensed and accredited real estate offices at an amount of 26.00 million dinars. These properties formed and continue to form the basis and solid foundation for the financial solvency of the company during its journey.

The occupancy rate in the company's buildings was 70% as on 31/12/2022, which is a good rate in such circumstances, especially since there is no demand for renting offices with large areas. On the contrary, some tenants have reduced their office spaces due to increased reliance on remote work via the internet. Rental revenues continue to be a stable and continuous addition to the company's revenues.

In conclusion, the Board of Directors would like to extend its gratitude and appreciation to all employees who continue to contribute to the company's success. We would also like to thank our clients, agents and reinsurance partners for their continued confidence and support.

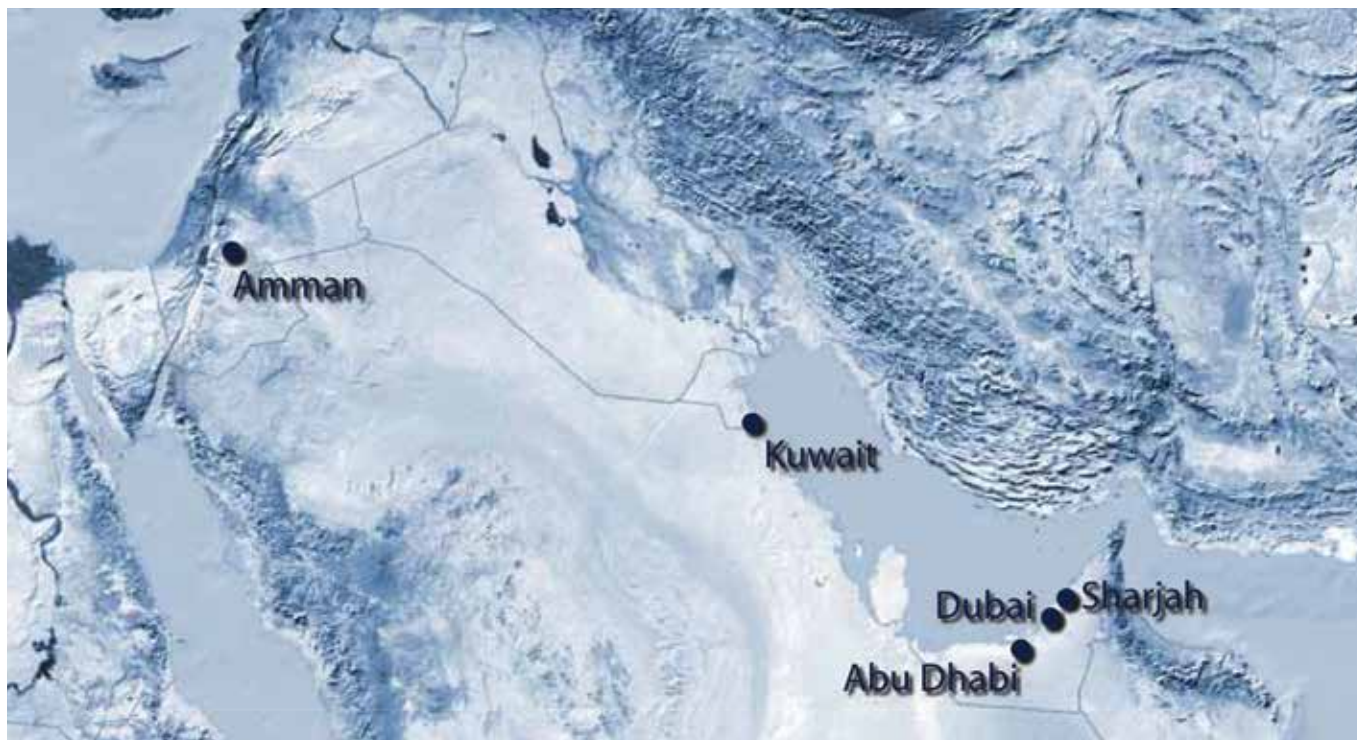
We ask God Almighty to lead our way towards more success to serve our national economy under the guidance and direction of His Majesty King Abdullah II Ibn Al-Hussein.

Chairman of the Board of Directors
Othman Bdeir

Future Plan

1. Maintaining the company's strategy to support its position in the local and regional markets through a disciplined underwriting approach.
2. Integrating Artificial Intelligence in the company's operations.
3. Continuing to expand and working simultaneously on improving the operational and investment performance of the regional branches.
4. Utilizing solar energy as an alternative power resource.
5. Developing real estate investment.
6. Maintaining our human resources development policy to retain high levels of professionalism and dedication in serving our clients.
7. Upgrading the credit rating and financial strength of the company (according to the AM BEST rating).

Contact Us:



Name	Address	P.O.Box	Tel.	Fax	E-mail
Head Office	3rd Circle Amman	P.O. Box 279 Amman 11118 Jordan	+962 6 4634161	+962 6 4637905	allinsure@jicjo.com

Contact Us:

Name	Address	Tel.	Fax	E-mail
United Arab Emirates	Abu Dhabi	+971 2 6344800	+971 2 6330495	elias@jicad.ae
	Dubai	+971 4 2698810	+971 4 2692174	gtayeh@jicjo.com
	Sharjah	+971 6 5395566	+971 6 5395556	khalidm@jicschi.ae
Kuwait	Kuwait	+9652 2414124	+965 2 2457976	allinsure@licjo.com

Board of Directors

Mr. Othman M. Bdeir
(Representing Arab Technical Construction Co.)

Chairman

Mrs. Huda Bdeir

Deputy Chairman

Mr. Kamal Gh. Al-Bakri

Director

Mr. Shehadeh Sh. Twal
(Representing Trans Jordan Trading Co.)

Director

Mr. Samih Madi

Director

Mr. Samir Farah
(Representing Ethmar Co.)

Director

Mr. Mohammed M. Ennab
(Representing Arab Supply & Trading Co.)

Director

Mr. Bernd Kohn
(Representing Munich Re. Co.) Until 10/08/2022

Director

Mrs. Huda Sha'sha'a

Director

Mr. Sami Asfour

Director

Mr. Mahmoud Bdeir

Director

General Manager
Mr. Jawad M. Janeb

Deputy General Manager
Mr. Mazen A. Nimri

Deputy General Manager
Finance & Administration
Secretary of the Board
Mr. Mustafa M. Dahbour

Auditors
Ernst & Young Jordan

	2022	2021	2020	2019	2018
Gross Written Premium	80,624,110	68,509,106	65,035,472	68,684,904	72,900,398
Net Earned Premium	35,401,468	32,398,397	33,784,091	37,062,346	40,775,658
Investment Result	1,197,529	1,494,216	603,112	1,320,424	300,624
Other Revenue	4,973,083	4,703,861	4,660,027	4,949,344	4,439,992
Total Revenue	41,572,080	38,596,474	39,047,230	43,332,114	45,516,274
Net Claims Paid	23,327,594	21,775,290	20,585,855	25,951,291	29,742,092
Other Expenses	17,642,853	15,681,670	15,422,419	15,793,091	15,714,503
Total Expenses	40,970,447	37,456,960	36,008,274	41,744,382	45,456,595
Result Before Tax	601,633	1,139,514	3,038,956	1,587,732	59,679
Net Result After Tax	10,705	876,439	3,011,696	1,470,912	115,704

Insurance Premiums

The overall premiums written by the Company during 2022 were distributed between lines of business as follows:

Marine:

Gross Written Premium during the year 2022 was JD 1.340 million compared to JD 1.549 million in 2021. Net Loss Ratio in 2022 was 22.8% compared to (-17.2%) in 2021.

Fire & General Accidents:

Gross Written Premium during the year 2022 was JD 17.953 million compared to JD 16.323 million in 2021. Net Loss Ratio in 2022 was 7.5% compared to 17.9% in 2021.

Motor:

Gross Written Premium during the year 2022 was JD 20.539 million compared to JD 16.996 million in 2021. Net Loss Ratio in 2022 was 76.4% compared to 73.8% in 2021.

Life:

Gross Written Premium during the year 2022 was JD 29.920 million compared to JD 23.096 million in 2021. Net Loss Ratio in 2022 was 58.6% compared to 70.6% in 2021.

Medical:

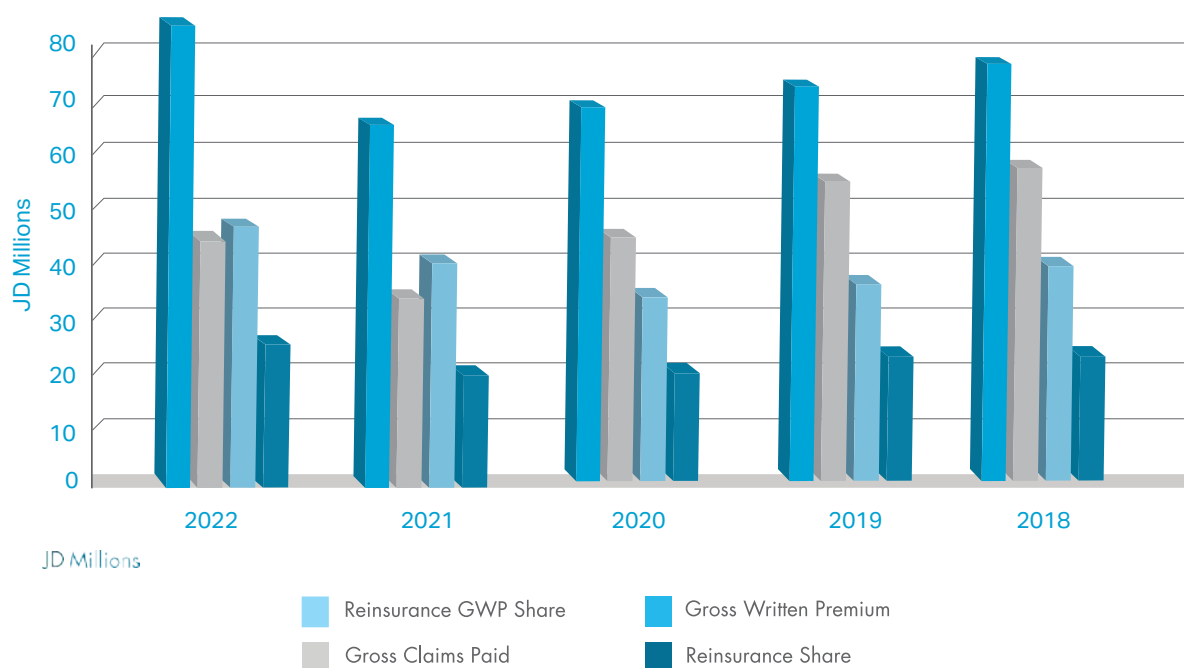
Gross Written Premium during the year 2022 was JD 10.872 million compared to JD 10.545 million in 2021. Net Loss Ratio in 2022 was 70.7% compared to 65.8% in 2002.

Balance Sheet Information

	2022	2021	2020	2019	2018
Investments	60,587,058	72,817,541	53,742,323	55,732,891	56,942,257
Real Estate	15,587,294	15,512,881	16,398,445	16,358,790	19,161,688
Financial Investments	44,973,025	57,269,121	37,299,339	39,328,562	37,760,280
Other	26,739	35,539	44,539	45,539	20,289
Total Assets	93,509,365	108,308,892	89,706,460	89,468,811	92,459,365
Shareholders' Equity	39,678,772	50,259,523	40,003,582	36,040,742	33,676,642

Insurance Premiums

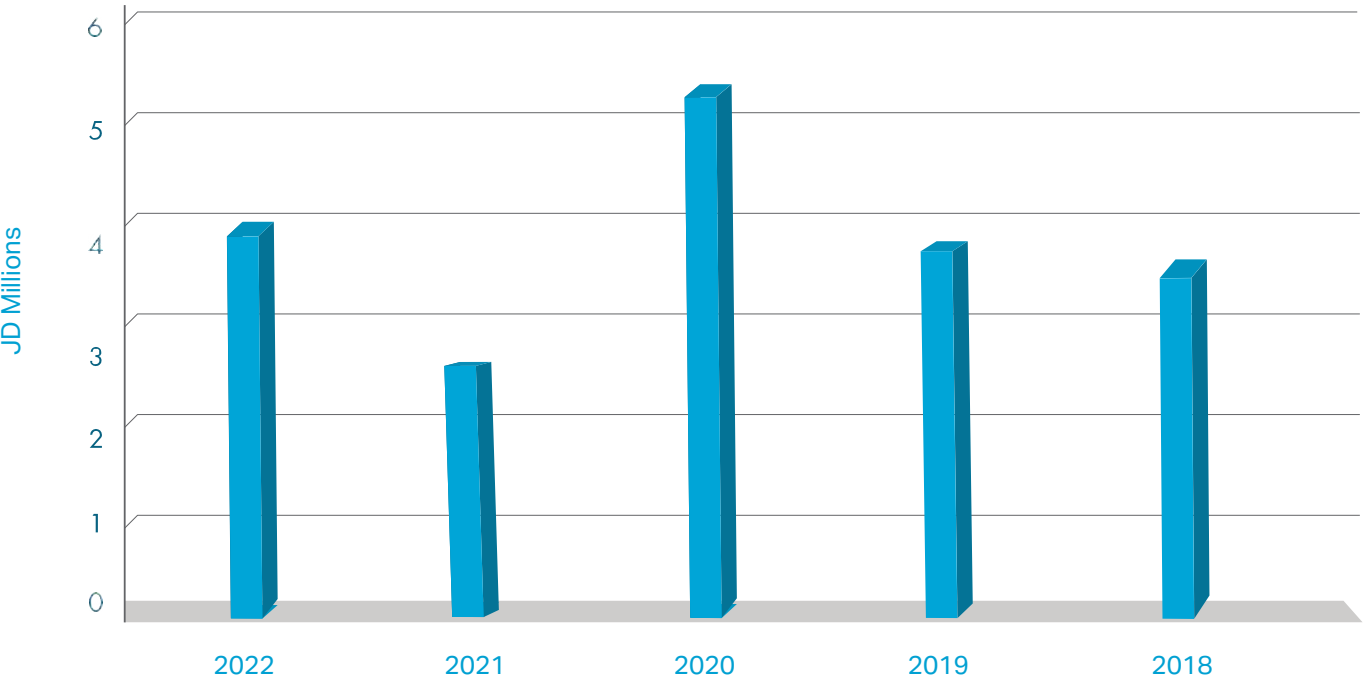
	2022	2021	2020	2019	2018
Gross Written Premium	80,624,110	68,509,106	65,035,472	68,684,904	72,900,398
Reinsurance GWP Share	42,797,015	36,346,008	33,030,962	32,637,048	34,339,317
Gross Claims Paid	47,544,766	47,903,015	39,628,540	43,917,131	53,738,958
Reinsurance Share	24,678,772	26,195,543	19,184,591	18,011,899	24,226,752



These statements are selective extracts from the English Financial Statement and should be read together with it.

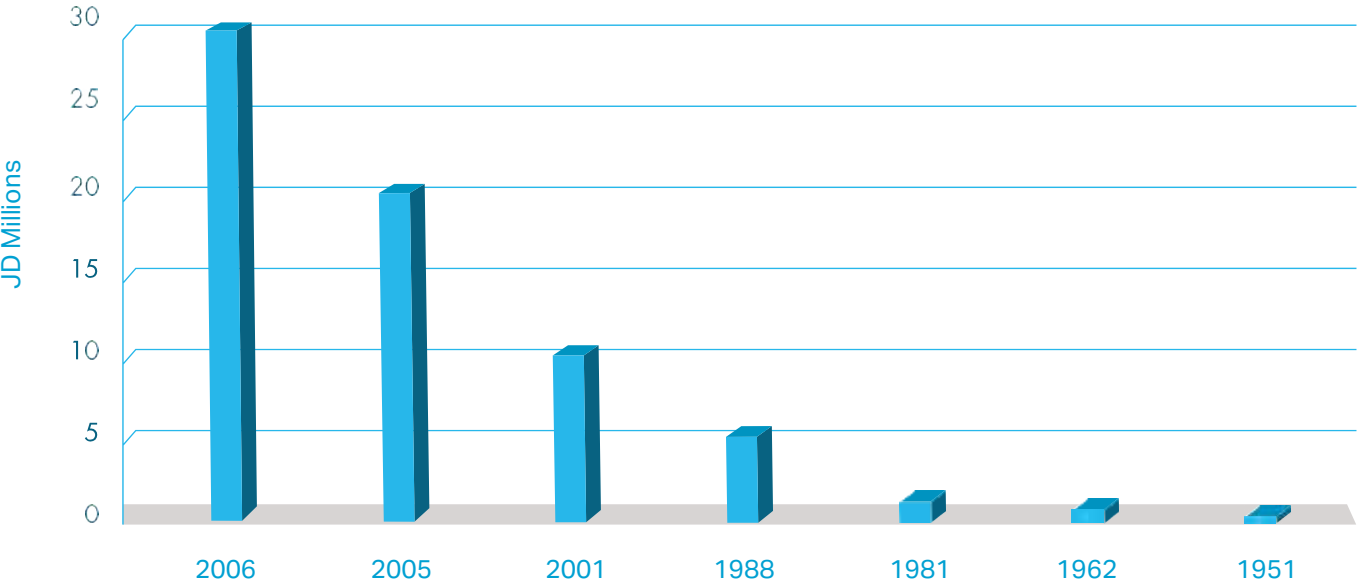
Technical Profit

	2022	2021	2020	2019	2018
Technical Profit	3,358,206	2,199,693	4,687,905	3,224,023	3,048,967



Capital Growth

	2006	2005	2001	1988	1981	1962	1951
Paid-up Capital	30.000.000	20.000.000	10.000.000	5.000.000	1.100.000	400.000	100.000





FINANCIAL STATEMENT

2022

INDEPENDENT AUDITOR'S REPORT
To the Shareholders of the Jordan Insurance Company
Amman – Jordan

Report on the Audit of the Financial Statements

Opinion

We have audited the financial statements of the Jordan Insurance Company, which comprise the statement of financial position as at 31 December 2022, statement of comprehensive income, statement of changes in equity and statement of cash flows for the year then ended, and notes to the financial statements, including a summary of significant accounting policies.

In our opinion, the accompanying financial statements present fairly, in all material respects, the financial position of the Company as at 31 December 2022, and its financial performance and its cash flows for the year then ended in accordance with International Financial Reporting Standards (IFRSs).

Basis for Opinion

We conducted our audit in accordance with International Standards on Auditing (ISAs). Our responsibilities under those standards, are further described in the Auditor's Responsibilities for the Audit of the Financial Statements section of our report. We are independent of the Company in accordance with the International Ethics Standards Board for Accountants' International Code of Ethics for Professional Accountants (including International Independence Standards) (IESBA Code) together with the ethical requirements that are relevant to our audit of the financial statements in Jordan, and we have fulfilled our other ethical responsibilities in accordance with these requirements and the IESBA Code. We believe that the audit evidence we have obtained is sufficient and appropriate to provide a basis for our opinion.

Emphasis of a matter

Without qualifying our opinion, we draw attention to note (38) to the financial statements, the Company's solvency ratio reached 182% as of 31 December 2022, which is less than the ratio determined by the Insurance Administration, which is 200%.

Other matter

The Company's financial statements for the year ended 31 December 2021 were audited by another auditor who issued an unqualified opinion for the year ended 31 December 2021 on 28 February 2022.

Key Audit Matters

Key audit matters are those matters that, in our professional judgment, were of most significance in our audit of the financial statements. These matters were addressed in the context of our audit of the financial statements as a whole, and in forming our opinion thereon, and we do not provide a separate opinion on these matters. For each matter below, our description of how our audit addressed the matter provided in that context.

We have fulfilled the responsibilities described in the Auditor's responsibilities for the audit of the financial statements section of our report, including in relation to these matters. Accordingly, our audit included the performance of procedures designed to respond to our assessment of the risks of material misstatement of the financial statements. The results of our audit procedures, including the procedures performed to address the matters below, provide the basis for our audit opinion on the accompanying financial statements.

Revenue Recognition	
Key audit matter	How the key audit matter was addressed in the audit
Revenue is an important determinant of the Company's profitability. In addition, there is a risk of improper revenue recognition, particularly with regard to revenue recognition at the cutoff date. Total written premium revenues amounted to JD 80,624,110 for the year ended 31 December 2022.	<p>Our audit procedures included evaluating the Company's revenue recognition accounting policies and assessing compliance with the policies in terms of International Financial Reporting Standards (IFRSs). We tested the Company's controls over revenue recognition and key controls in the revenue cycle. We also selected a representative sample and tested premiums written at either side of the revenue cutoff date to, assess whether the revenue was recognized in the correct period. Analytical procedures were performed on income accounts by lines of business. We independently re-performed the revenue calculation of each line of business using data extracted from the Company's system. In order to rely on the data extracted, we tested a sample of transactions to their related policies to assess the accuracy of the data extracted. We also selected and tested a representative sample of journal entries at the cut off period.</p> <p>Disclosures of accounting policies for revenue recognition are details in note (2) to the financial statement.</p>
Estimates used in calculation and completeness of insurance liabilities	
Key audit matter	How the key audit matter was addressed in the audit
The Company has insurance liabilities of JD 31,743,207 representing 59% of the Company's total liabilities as of 31 December 2022. The measurement of insurance liabilities (outstanding claims, unearned premium revenue and premium deficiency reserve) involves significant judgment over uncertain future outcomes including primarily the timing and ultimate full settlement of long term policyholders' liabilities.	<p>Our audit procedures included, amongst others, assessing the Company's methodology for calculating the insurance liabilities and their analysis of the movements in insurance liabilities during the year, including consideration of whether the movements are in line with the accounting policy adopted by the Company. We tested management's liability adequacy testing which is a key test performed to check that the liabilities are adequate in the context of expected experience. We evaluated the competence, capabilities and objectivity of the Company's external specialist. Our audit procedures on the liability adequacy tests included assessing the reasonableness of the projected cash flows and reviewing the assumptions adopted in the context of both the Company and industry experience and specific product features. We also assessed the adequacy of the disclosures regarding these liabilities.</p> <p>Disclosures of assumptions and accounting policies related to insurance contracts liabilities are detailed in note (2) to the financial statement.</p>

Other information included in the Jordan Insurance Company's 2022 annual report.

Other information consists of the information included in the Company's 2022 Annual Report other than the financial statements and our auditor's report thereon. Management is responsible for the other information. The Company's 2022 Annual Report is expected to be made available to us after the date of this auditor's report.

Our opinion on the financial statements does not cover the other information and we will not express any form of assurance conclusion thereon.

In connection with our audit of the financial statements, our responsibility is to read the other information identified above when it becomes available and, in doing so, consider whether the other

information is materially inconsistent with the financial statements or our knowledge obtained in the audit or otherwise appears to be materially misstated.

Responsibilities of Management and Those Charged with Governance for the Financial Statements

Management is responsible for the preparation and fair presentation of the financial statements in accordance with IFRSs, and for such internal control as management determines is necessary to enable the preparation of financial statements that are free from material misstatement, whether due to fraud or error.

In preparing the financial statements, management is responsible for assessing the Company's ability to continue as a going concern, disclosing, as applicable, matters related to going concern and using the going concern basis of accounting unless management either intends to liquidate the Company or to cease operations, or has no realistic alternative but to do so.

Those charged with governance are responsible for overseeing the Company's financial reporting process.

Auditor's Responsibilities for the Audit of the Financial Statements

Our objectives are to obtain reasonable assurance about whether the financial statements as a whole are free from material misstatement, whether due to fraud or error, and to issue an auditor's report that includes our opinion.

Reasonable assurance is a high level of assurance, but is not a guarantee that an audit conducted in accordance with ISAs will always detect a material misstatement when it exists. Misstatements can arise from fraud or error and are considered material if, individually or in the aggregate, they could reasonably be expected to influence the economic decisions of users taken on the basis of these financial statements.

As part of an audit in accordance with ISAs, we exercise professional judgment and maintain professional skepticism throughout the audit. We also:

- Identify and assess the risks of material misstatement of the financial statements, whether due to fraud or error, design and perform audit procedures responsive to those risks, and obtain audit evidence that is sufficient and appropriate to provide a basis for our opinion. The risk of not detecting a material misstatement resulting from fraud is higher than for one resulting from error, as fraud may involve collusion, forgery, intentional omissions, misrepresentations, or the override of internal control.
- Obtain an understanding of internal control relevant to the audit in order to design audit procedures that are appropriate in the circumstances, but not for the purpose of expressing an opinion on the effectiveness of the Company's internal control.
- Evaluate the appropriateness of accounting policies used and the reasonableness of accounting estimates and related disclosures made by management.

- Conclude on the appropriateness of management's use of the going concern basis of accounting and, based on the audit evidence obtained, whether a material uncertainty exists related to events or conditions that may cast significant doubt on the Company's ability to continue as a going concern. If we conclude that a material uncertainty exists, we are required to draw attention in our auditor's report to the related disclosures in the financial statements or, if such disclosures are inadequate, to modify our opinion. Our conclusions are based on the audit evidence obtained up to the date of our auditor's report. However future events or conditions may cause the Company to cease to continue as a going concern.
- Evaluate the overall presentation, structure and content of the financial statements, including the disclosures, and whether the financial statements represent the underlying transactions and events in a manner that achieves fair presentation.

We communicate with those charged with governance regarding, among other matters, the planned scope and timing of the audit and significant audit findings, including any significant deficiencies in internal control that we identify during our audit.

We also provide those charged with governance with a statement that we have complied with relevant ethical requirements regarding independence, and to communicate with them all relationships and other matters that may reasonably be thought to bear on our independence, and where applicable, actions taken to eliminate threats or safeguards applied.

From the matters communicated with those charged with governance, we determine those matters that were of most significance in the audit of the financial statements of the current period, and are therefore the key audit matters. We describe these matters in our auditor's report, unless law or regulation precludes public disclosure about the matter or when, in extremely rare circumstances, we determine that a matter should not be communicated in our report because the adverse consequences of doing so would reasonable be expected to outweigh the public interest benefits of such communication.

Report on Other Legal and Regulatory Requirements

The Company maintains proper books of accounts which are in agreement with the financial statements, taking into consideration the emphasis of a matter paragraph.

Amman - Jordan
February 28, 2023

Balance Sheet

Assets	Note Number	31 December	
		2022	2021
		JD	JD
Deposits At Banks	4	22,207,347	26,654,164
Financial Assets At Fair Value Through Profit Or Loss Statement	5	2,848,284	2,748,881
Financial Assets At Fair Value Through Comprehensive Income	6	19,917,394	27,866,076
Property Investments	7	15,587,294	15,512,881
Loans And Advances Of The Life Department	8	26,739	35,539
Total Investments		60,587,058	72,817,541
Cash On Hand And At Banks	9	4,716,326	3,536,478
Checks Under Collection And Notes Receivable	10	1,963,710	3,075,583
Accounts Receivable - Net	11	15,523,659	16,415,063
Insurance Companies' Accounts - Debit	12	4,031,222	5,831,044
Assets Deferred Tax	13/B	2,802,399	2,844,555
Fixed Assets - Net	14	1,066,887	990,374
Intangible Assets - Net	15	341,579	239,895
Other Assets - Net	16	2,476,525	2,558,359
Total Assets		93,509,365	108,308,892

Liabilities	Note Number	31 December	
		2022	2021
		JD	JD
Unearned Premiums Provision - Net		13,395,557	11,365,857
Outstanding Claims Provision - Net		16,450,627	15,622,636
Accumulated Mathematical Reserve - Net	17	1,599,633	1,417,919
Premium Deficiency Reserve		297,390	83,176
Total Insurance Contract Liabilities		31,743,207	28,489,588
Due to Bank	18	9,050,549	17,763,534
Accounts Payable	19	2,691,195	3,129,023
Insurance Companies' Accounts - Credit	20	7,534,486	5,254,165
Other Provisions	21	1,210,701	1,174,193
Income Tax Provision	13/A	627,524	85,021
Liabilities Deferred Tax	13/B	274,982	1,446,798
Other Liabilities	22	697,949	707,047
Total Liabilities		53,830,593	58,049,369
Shareholder Equity			
Paid-up Capital		30,000,000	30,000,000
Statutory Reserve		7,500,000	7,500,000
Financial Assets Valuation Reserve	23	(4,374,701)	6,823,258
Retained Earnings		6,553,473	5,936,265
Total Shareholder Equity		39,678,772	50,259,523
Total Liabilities And Shareholder Equity		93,509,365	108,308,892

These statements are selective extracts from the English Financial Statement and should be read together with it.

Income Statement for the Year Ended

Revenues :	Note Number	31 December	
		2022	2021
		JD	JD
Direct Insurance - Non-Life		50,703,985	45,412,805
Direct Insurance - Life		29,920,125	23,096,301
Deduct: Reinsurance Share - Non-life		(23,143,429)	(21,411,467)
Deduct: Reinsurance Share - life		(19,653,586)	(14,934,541)
Net Written Premium		37,827,095	32,163,098
Net Unearned Premium Provision		(2,029,700)	150,629
Net Mathematical Provision		(181,714)	54,307
Net Premium Deficiency Reserve		(214,213)	30,363
Net Earned Premium Income		35,401,468	32,398,397
Commissions Received		2,506,062	2,237,656
Issuing Fees		1,741,826	1,527,788
Interests Revenue	24	391,366	249,489
Income From Financial Assets And Investments - Net	25	1,197,529	1,518,216
Other Revenues	26	333,829	688,928
Total Revenues		41,572,080	38,620,474
Claims, Losses & Expenses:			
Claims Paid		52,084,828	51,865,133
Deduct: Recovery		(4,540,062)	(3,962,118)
Reinsurance Share		(24,303,109)	(26,195,543)
Maturity & Surrender OF Policies		85,937	67,818
Net Claims Paid		23,327,594	21,775,290
Change In Outstanding Provision		827,991	718,754
Allocated Employee Expenditure	27	4,417,605	4,243,099
Allocated Administrative Expenses	28	2,641,874	2,355,811
Excess OF Loss Premium		669,631	603,214
Commissions Paid		3,008,205	3,116,109
Other Expenses		1,859,908	1,524,315
Cost Of Claims Incurred		36,752,807	34,336,592
Unallocated Employee Expenditure	27	790,075	749,493
Depreciation & Amortization Expense		347,519	288,166
Unallocated General And Administrative Expenses	28	434,597	462,676
[Release] Provision For Doubifal Debis		1,276,600	14,355
Fund Expenses		1,237,382	1,479,621
Other Expenses		131,467	150,056
Total Expenses		4,217,640	3,144,367
Net Income Before Income Tax		601,633	1,139,515
Income Tax Exp		(590,928)	(263,076)
Profit After Tax		10,705	876,439
Earnings Per Share	29	0/0004	-/0292

	31 December	
	2022	2021
	JD	JD
Income for the year	10,705	876,439
Other Compehensive Income Items :		
Change in Financial Assets at Fair Value - Net After Tax	(11,197,959)	9,559,511
Gain from Sale of Financial Assets at Fair Value Through Comprehensive Income	606,503	19,991
Total other Comprehensive Income Statement Items	(10,591,456)	9,579,502
Total Comprehensive Income for the year	(10,580,751)	10,455,941

These statements are selective extracts from the English Financial Statement and should be read together with it.

Consolidated Statements of Changes in Shareholders' Equity

	Paid - Up Capital	Statutory Reserve	Financial Assets Valuation Reserve	Retained Earnings		Total
				Realized	Unrealized	
	JD	JD	JD	JD	JD	JD
31/12/2022						
Balance of the beginning of the year	30,000,000	7,500,000	6,823,258	4,415,623	1,520,642	50,259,523
Profit for the year	-	-	-	10,705	-	10,705
Change in fair value - net after tax	-	-	(11,197,959)	606,308	-	(10,591,456)
Total comprehensive income for the year	-	-	(11,197,959)	617,208	-	(10,580,751)
End of year balance	30,000,000	7,500,000	(4,374,701)	5,032,831	1,520,642	39,678,772
31/12/2021						
Balance of the beginning of the year	30,000,000	7,500,000	(2,736,253)	3,719,193	1,520,642	40,003,582
Effect of Adjustments from Previous Years	-	-	-	(200,000)	-	(200,000)
Profit for the year	-	-	-	876,439	-	876,439
Change in fair value - net after tax	-	-	9,559,511	19,991	-	9,579,502
Total comprehensive income for the year	-	-	9,559,511	896,430	-	10,455,941
End of year balance	30,000,000	7,500,000	6,823,258	4,415,623	1,520,642	50,259,523

These statements are selective extracts from the English Financial Statement and should be read together with it.

Cash Flow Statement

	Notes	2022	2021
		JD	JD
Operating Activities			
Profit for the year before tax		601,633	1,139,515
Adjustments for non-cash items			
Depreciation and amortization		347,519	298,518
Expected credit losses provision		1,276,600	14,355
Change in fair value of financial assets through profit and loss		(279,400)	(497,483)
(Gain) loss on sale of financial assets through profit and loss		(185,759)	283
Gain on sale of investment properties		-	(215,193)
Gain on sale of property and equipment		(14,278)	-
Net change in unearned premiums reserve		2,029,700	(150,629)
Net change in outstanding claims reserve		827,990	718,754
Net change in mathematical reserve		181,714	(54,307)
Net change in premiums deficiency reserve		214,213	(30,363)
End of service expense		76,467	150,945
Interest income		(391,366)	(249,489)
Cash flows from operating activities before changes in working capital		4,685,033	1,124,906
Other liabilities		(9,098)	(135,272)
Notes receivable and checks under collection		1,111,873	(89,424)
Accounts receivable		(185,196)	(1,826,635)
Reinsurance receivables		1,599,822	(1,993,062)
Other assets		133,578	(295,122)
Accounts payable		(437,828)	588,026
Reinsurance payables		2,280,321	(464,545)
Other provisions		57,090	10,032
Net cash flows from (used in) operating activities before tax and end of service paid		9,235,595	(3,081,096)
Income tax paid		(51,893)	(371,993)
End of service paid		(97,047)	(186,152)
Net cash flows from (used in) operating activities		9,086,655	(3,639,241)
Investing Activities			
Deposits at banks (maturing in more than three months)		476,510	(52,487)
Life policies holders' loans		8,800	9,000
Purchase of property and equipment		(150,049)	(40,691)
Purchase of intangible assets		(259,829)	(109,858)
Proceeds from sale of property and equipment		14,279	-
Purchase of investment properties		(190,252)	(210,845)
Purchase of financial assets at fair value through other comprehensive income		(6,618,185)	(243,065)
Proceeds from sale of investment properties		-	1,200,000
Proceeds from sale of financial assets at fair value through other comprehensive income		2,849,219	42,800
Proceeds from sale of financial assets at fair value through profit and loss		365,756	-
Interest received		339,622	219,456
Net cash flows (used in) from investing activities		(3,164,129)	814,310
Net increase in cash and cash equivalents		5,922,526	(2,824,931)
Cash and cash equivalents, at the beginning of the year		9,940,998	12,557,670
Foreign currency exchange		-	208,259
Cash and cash equivalents, at the end of the year	30	15,863,524	9,940,998

These statements are selective extracts from the English Financial Statement and should be read together with it.

Underwriting Profit (Loss) Account for the Motor Department for the Period Ended December 31

Description Written Premiums	2022			2021		
	Jordan	Abroad	Total	Jordan	Abroad	Total
	JD	JD	JD	JD	JD	JD
Direct Insurance	15,453,759	4,117,354	19,571,113	12,462,818	4,055,198	16,518,016
Facultative Reinsurance Accepted	967,989	-	967,989	478,463	-	478,463
Local Reinsurance Share	-	-	-	-	-	-
Foreign Reinsurance Share	544,147	161,172	705,319	433,081	143,658	576,739
Net Written Premiums	15,877,601	3,956,182	19,833,783	12,508,200	3,911,540	16,419,740
Opening Balance						
Unearned Premium Provision	6,558,589	2,120,996	8,679,585	6,511,859	2,353,214	8,865,073
Deduct: Reinsurance Share	190,755	70,607	261,362	154,928	57,215	212,143
Net Unearned Premium Provision	6,367,834	2,050,389	8,418,223	6,356,931	2,295,999	8,652,930
Ending Balance						
Unearned Premium Provision	8,361,295	2,288,652	10,649,947	6,558,589	2,120,996	8,679,585
Deduct: Reinsurance Share	249,871	89,135	339,006	190,755	70,607	261,362
Net Unearned Premium Provision	8,111,424	2,199,517	10,310,941	6,367,834	2,050,389	8,418,223
Change in Net premium deficit reserve	(1,743,590)	(149,128)	(1,892,718)	(10,903)	245,610	234,707
Change In Unexpired Risks Provision	(220,000)	(47,000)	(267,000)	-	22,023	22,023
Net Earned Premium Income	13,914,011	3,760,054	17,674,065	12,497,297	4,179,173	16,676,470
Claims Paid	13,510,887	6,619,938	20,130,825	12,040,101	3,873,895	15,913,996
Recoveries	3,460,058	996,097	4,456,155	2,911,115	927,384	3,838,499
Local Reinsurance Share	(177)	-	(177)	(324)	-	(324)
Foreign Reinsurance Share	241,298	2,929,206	3,170,504	144,406	264,037	408,443
Net Claims Paid	9,809,708	2,694,635	12,504,343	8,984,904	2,682,474	11,667,378
Closing Outstanding Claims Provision						
Reported	12,929,577	1,735,543	14,665,120	11,513,119	5,386,863	16,899,982
IBNR	2,670,000	434,000	3,104,000	2,670,000	461,850	3,131,850
Deduct: Reinsurance Share	413,088	81,715	494,803	364,348	3,496,752	3,861,100
Expected Recovery	2,545,198	927,194	3,472,392	2,686,436	689,373	3,375,809
Net Outstanding Claims Provision	12,641,291	1,160,634	13,801,925	11,132,335	1,662,588	12,794,923
Opening Outstanding Claims Provision						
Reported	11,513,119	3,886,863	15,399,982	9,894,976	2,751,265	1,662,588
IBNR	2,670,000	461,850	3,131,850	2,670,000	707,000	3,377,000
Deduct: Reinsurance Share	364,348	1,996,752	2,361,100	302,345	483,890	786,235
Expected Recovery	2,686,436	689,373	3,375,809	2,367,608	725,564	3,093,172
Net Outstanding Claims Provision	11,132,335	1,662,588	12,794,923	9,895,023	2,265,769	12,160,791
Change In Outstanding Provision	1,508,956	(501,954)	1,007,002	1,237,312	(603,181)	634,132
Cost Of Claims Incurred	11,318,664	2,192,681	13,511,345	10,222,216	2,079,293	12,301,509
Net Earned Premium Income	13,914,011	3,760,054	17,674,065	12,497,297	4,179,173	16,676,470
Cost Of Claims Incurred	11,318,664	2,192,681	13,511,345	10,222,216	2,079,293	12,301,509
Add						
Commissions Received	136,006	40,294	176,300	108,196	35,906	144,102
Issuing Fees	774,284	1,080	775,364	713,298	1,171	714,469
Other Revenues	94,439	23,847	118,286	91,895	16,403	108,298
Total Revenues	3,600,076	1,632,594	5,232,670	3,188,470	2,153,360	5,341,830
Deduct						
Commissions Paid	532,815	535,737	1,068,552	507,696	512,671	1,020,367
ULAE	-	(43,000)	(43,000)	-	17,927	17,927
Excess Of Loss Premium	251,564	62,681	314,245	189,331	59,207	248,538
Allocated Administrative Expenses	1,120,035	1,328,285	2,448,320	990,091	1,237,605	2,227,696
Other Expenses	464,047	102,430	566,477	381,131	95,700	476,831
Total Expenses	2,368,461	1,986,133	4,354,594	2,068,249	1,923,110	3,991,359
Underwriting Profit (loss)	1,231,615	(353,539)	878,076	1,120,221	230,250	1,350,471

These statements are selective extracts from the English Financial Statement and should be read together with it.

Underwriting Profit (Loss) Account for the Marine Department for the Period Ended December 31

Description Written Premiums	2022			2021		
	Jordan	Abroad	Total	Jordan	Abroad	Total
	JD	JD	JD	JD	JD	JD
Direct Insurance	853,583	225,112	1,078,695	941,977	394,602	1,336,579
Facultative Reinsurance Accepted	261,350	-	261,350	212,752	-	212,752
Local Reinsurance Share	174,249	-	174,249	185,248	-	185,248
Foreign Reinsurance Share	747,144	164,426	911,570	802,425	317,785	1,120,210
Net Written Premiums	193,540	60,686	254,226	167,056	76,817	243,873
Opening Balance						
Unearned Premium Provision	277,217	89,688	366,905	195,325	91,396	286,721
Deduct: Reinsurance Share	235,025	68,641	303,666	158,471	74,312	232,783
Net Unearned Premium Provision	42,192	21,047	63,239	36,854	17,084	53,938
Ending Balance						
Unearned Premium Provision	311,998	60,167	372,165	277,217	89,688	366,905
Deduct: Reinsurance Share	262,100	45,523	307,623	235,025	68,641	303,666
Net Unearned Premium Provision	49,898	14,644	64,542	42,192	21,047	63,239
Change In Unexpired Risks Provision	(7,706)	6,403	(1,303)	(5,338)	(3,963)	(9,301)
Change in Net Premium Deficit Reserve	-	18,350	18,350	-	(9,960)	(9,960)
Net Earned Premium Income	185,834	85,439	271,273	161,718	62,894	224,612
Claims Paid	216,791	108,343	325,134	254,709	297,627	552,336
Recoveries	56,439	-	56,439	42,136	69,122	111,258
Local Reinsurance Share	-	-	-	-	-	-
Foreign Reinsurance Share	119,328	71,140	190,468	149,687	216,716	366,403
Net Claims Paid	41,024	37,203	78,227	62,886	11,789	74,675
Closing Outstanding Claims Provision						
Reported	398,137	696,650	1,094,787	584,403	610,435	1,194,838
IBNR	17,000	21,607	38,607	18,000	45,090	63,090
Deduct: Reinsurance Share	340,997	619,640	960,637	492,653	576,568	1,069,221
Net Outstanding Claims Provision	74,140	98,617	172,757	109,750	78,957	188,707
Opening Outstanding Claims Provision						
Reported	584,403	610,435	1,194,838	936,012	784,991	1,721,003
IBNR	18,000	45,090	63,090	18,000	55,571	73,571
Deduct: Reinsurance Share	492,653	576,568	1,069,221	755,610	736,883	1,492,493
Net Outstanding Claims Provision	109,750	78,957	188,707	198,402	103,679	302,081
Change In Outstanding Provision	(35,610)	19,660	(15,950)	(88,652)	(24,722)	(113,374)
Cost Of Claims Incurred	5,414	56,863	62,277	(25,766)	(12,933)	(38,699)
Net Earned Premium Income	185,834	85,439	271,273	161,718	62,894	224,612
Cost Of Claims Incurred	5,414	56,863	62,277	(25,766)	(12,933)	(38,699)
Add						
Commissions Received	262,052	61,376	323,428	238,286	82,387	320,673
Issuing Fees	14,276	1,305	15,581	15,121	1,140	16,261
Other Revenues	58,968	-	58,968	38,141	-	38,141
Total Revenues	515,716	91,257	606,973	479,032	159,354	638,386
Deduct						
Commissions Paid	45,255	20,271	65,526	34,212	45,442	79,654
Excess Of Loss Premium	38,065	11,935	50,000	34,251	15,749	50,000
Allocated Administrative Expenses	78,959	65,705	144,664	146,007	87,176	233,183
Other Expenses	4,350	-	4,350	6,758	-	6,758
Total Expenses	166,629	97,911	264,540	221,228	148,367	369,595
Underwriting Profit (loss)	349,087	(6,654)	342,433	257,804	10,987	268,791

These statements are selective extracts from the English Financial Statement and should be read together with it.

Underwriting Profit (Loss) Account for the Fire Department for the Period Ended December 31

Description Writtew Premiums	2022			2021		
	Jordan	Abroad	Total	Jordan	Abroad	Total
	JD	JD	JD	JD	JD	JD
Direct Insurance	13,692,162	551,341	14,243,503	11,751,818	587,978	12,339,796
Facultative Reinsurance Accepted	2,709,682	24,459	2,734,141	2,929,535	32,356	2,961,891
Local Reinsurance Share	3,898,257	-	3,898,257	3,544,506	-	3,544,506
Foreign Reinsurance Share	12,070,924	462,002	12,532,926	10,694,559	499,670	11,194,229
Net Written Premiums	432,663	113,798	546,461	442,288	120,664	562,952
Opening Balance						
Unearned Premium Provision	5,516,778	279,250	5,796,028	5,529,699	412,003	5,941,702
Deduct: Reinsurance Share	5,427,171	245,158	5,672,329	5,430,957	359,072	5,790,029
Net Unearned Premium Provision	89,607	34,092	123,699	98,742	52,931	151,673
Ending Balance						
Unearned Premium Provision	5,763,083	248,013	6,011,096	5,516,778	279,250	5,796,028
Deduct: Reinsurance Share	5,664,415	218,601	5,883,016	5,427,171	245,158	5,672,329
Net Unearned Premium Provision	98,668	29,412	128,080	89,607	34,092	123,699
Change In Unexpired Risks Provision	(9,061)	4,680	(4,381)	9,135	18,839	27,974
Change in Net Premium Deficit Reserve	-	14,910	14,910	-	21,765	21,765
Net Earned Premium Income	423,602	133,388	556,990	451,423	161,268	612,691
Claims Paid	400,608	14,964	415,572	1,628,485	66,877	1,695,362
Recoveries	21,061	384	21,445	8,596	175	8,771
Local Reinsurance Share	21,250	-	21,250	98,498	-	98,498
Foreign Reinsurance Share	275,163	9,466	284,629	1,459,873	14,987	1,474,860
Net Claims Paid	83,134	5,114	88,248	61,518	51,715	113,233
Closing Outstanding Claims Provision						
Reported	4,042,435	44,461	4,086,896	3,676,743	83,161	3,759,904
IBNR	18,000	60,208	78,208	5,000	81,955	86,955
Deduct: Reinsurance Share	3,852,148	98,767	3,950,915	3,468,415	142,019	3,810,434
Net Outstanding Claims Provision	208,287	5,902	214,189	213,328	23,097	236,425
Opening Outstanding Claims Provision						
Reported	3,676,743	83,161	3,759,904	9,804,972	150,297	9,955,269
IBNR	5,000	81,955	86,955	5,000	107,979	112,979
Deduct: Reinsurance Share	3,468,415	142,019	3,610,434	9,592,044	218,955	9,810,999
Net Outstanding Claims Provision	213,328	23,097	236,425	217,928	39,321	257,249
Change In Outstanding Provision	(5,041)	(17,195)	(22,236)	(4,600)	(16,224)	(20,824)
Cost Of Claims Incurred	78,093	(12,081)	66,012	56,918	35,491	92,409
Net Earned Premium Income	423,602	133,388	556,990	451,423	161,268	612,691
Cost Of Claims Incurred	78,093	(12,081)	66,012	56,918	35,491	92,409
Add						
Commissions Received	1,661,579	128,225	1,789,804	1,436,586	141,829	1,578,415
Issuing Fees	156,266	1,908	158,174	140,170	1,785	141,955
Other Revenues	-	-	-	-	-	-
Total Revenues	2,163,354	275,602	2,438,956	1,971,261	269,391	2,240,652
Deduct						
Commissions Paid	140,497	45,133	185,630	173,126	58,207	231,333
Excess Of Loss Premium	240,438	64,948	305,386	240,490	64,186	304,676
Allocated Administrative Expenses	1,118,320	204,767	1,323,087	1,072,130	163,957	1,236,087
Other Expenses	77,387	115	77,502	68,019	1,570	69,589
Total Expenses	1,576,641	314,963	1,891,605	1,553,765	287,920	1,841,685
Underwriting Profit (loss)	586,713	(39,361)	547,351	417,496	(18,529)	398,967

These statements are selective extracts from the English Financial Statement and should be read together with it.

Underwriting Profit (Loss) Account for the Liability Department for the Period Ended December 31

Description Written Premiums	2022			2021		
	Jordan	Abroad	Total	Jordan	Abroad	Total
	JD	JD	JD	JD	JD	JD
Direct Insurance	698,200	89,529	787,729	743,729	87,142	830,871
Facultative Reinsurance Accepted	37,778	-	37,778	31,740	-	31,740
Local Reinsurance Share	37,440	-	37,440	31,200	-	31,200
Foreign Reinsurance Share	673,192	81,766	754,958	716,099	76,543	792,642
Net Written Premiums	25,346	7,763	33,109	28,170	10,599	38,769
Opening Balance						
Unearned Premium Provision	413,466	49,688	463,154	352,176	45,667	397,843
Deduct: Reinsurance Share	410,160	43,972	454,132	346,339	40,310	386,649
Net Unearned Premium Provision	3,306	5,716	9,022	5,837	5,357	11,194
Ending Balance						
Unearned Premium Provision	275,050	56,966	332,016	413,466	49,688	463,154
Deduct: Reinsurance Share	271,813	51,951	323,764	410,160	43,972	454,132
Net Unearned Premium Provision	3,237	5,015	8,252	3,306	5,716	9,022
Change In Unexpired Risks Provision	69	701	770	2,531	(359)	2,172
Net Earned Premium Income	25,415	8,464	33,879	30,701	10,240	40,941
Claims Paid	17,057	-	17,057	14,895	-	14,895
Recoveries	3,048	-	3,048	3,590	-	3,590
Local Reinsurance Share	-	-	-	-	-	-
Foreign Reinsurance Share	10,183	-	10,183	8,438	-	8,438
Net Claims Paid	3,826	-	3,826	2,867	-	2,867
Closing Outstanding Claims Provision						
Reported	487,600	-	487,600	413,300	-	413,300
IBNR	7,000	-	7,000	6,000	-	6,000
Deduct: Reinsurance Share	458,823	-	458,823	399,689	-	399,689
Net Outstanding Claims Provision	35,777	-	35,777	19,611	-	19,611
Opening Outstanding Claims Provision						
Reported	413,300	-	413,300	1,419,037	-	1,419,037
IBNR	6,000	-	6,000	6,000	-	6,000
Deduct: Reinsurance Share	399,689	-	399,689	1,403,739	-	1,403,739
Net Outstanding Claims Provision	19,611	-	19,611	21,298	-	21,298
Change In Outstanding Provision	16,166	-	16,166	(1,687)	-	(1,687)
Cost Of Claims Incurred	19,992	-	19,992	1,180	-	1,180
Net Earned Premium Income	25,415	8,464	33,879	30,701	10,240	40,941
Cost Of Claims Incurred	19,992	-	19,992	1,180	-	1,180
Add						
Commissions Received	103,587	26,865	130,452	111,768	25,016	136,784
Issuing Fees	10,029	153	10,182	9,591	153	9,744
Other Revenues	-	-	-	-	-	-
Total Revenues	119,039	35,482	154,521	150,880	35,409	186,289
Deduct						
Commissions Paid	1,439	10,662	12,101	5,737	9,561	15,298
Excess Of Loss Premium	-	-	-	-	-	-
Allocated Administrative Expenses	50,197	23,442	73,639	59,208	20,266	79,474
Other Expenses	-	-	-	-	-	-
Total Expenses	51,636	34,104	85,740	64,945	29,827	94,772
Underwriting Profit (loss)	67,403	1,378	68,781	85,935	5,582	91,517

These statements are selective extracts from the English Financial Statement and should be read together with it.

Underwriting Profit (Loss) Account for the Other Classes Department for the Period Ended December 31

Description Written Premiums	2022			2021		
	Jordan	Abroad	Total	Jordan	Abroad	Total
	JD	JD	JD	JD	JD	JD
Direct Insurance	52,080	97,296	149,376	58,376	99,876	158,252
Facultative Reinsurance Accepted	761	-	761	-	-	-
Local Reinsurance Share	-	-	-	-	-	-
Foreign Reinsurance Share	21,435	10,519	31,954	26,127	10,364	36,491
Net Written Premiums	31,406	86,777	118,183	32,249	89,512	121,761
Opening Balance						
Unearned Premium Provision	15,612	46,198	61,810	40,016	54,392	94,408
Deduct: Reinsurance Share	4,321	2,978	7,299	18,229	2,465	20,694
Net Unearned Premium Provision	11,291	43,220	54,511	21,787	51,927	73,714
Ending Balance						
Unearned Premium Provision	18,987	45,965	64,952	15,612	46,198	61,810
Deduct: Reinsurance Share	5,536	3,084	8,620	4,321	2,978	7,299
Net Unearned Premium Provision	13,451	42,881	56,332	11,291	43,220	54,511
Change In Unexpired Risks Provision	(2,160)	339	(1,821)	10,496	8,707	19,203
Net Earned Premium Income	29,246	87,116	116,362	42,745	98,219	140,964
Claims Paid	53,647	10,666	64,313	126,686	3,180	129,866
Recoveries	2,975	-	2,975	-	-	-
Local Reinsurance Share	-	-	-	-	-	-
Foreign Reinsurance Share	35,470	-	35,470	88,680	-	88,680
Net Claims Paid	15,202	10,666	25,868	38,006	3,180	41,186
Closing Outstanding Claims Provision						
Reported	180,099	84,290	264,389	230,599	123,564	354,163
IBNR	1,000	14,835	15,835	-	19,990	19,990
Deduct: Reinsurance Share	140,194	-	140,194	175,544	-	175,544
Net Outstanding Claims Provision	40,905	99,125	140,030	55,055	143,554	198,609
Opening Outstanding Claims Provision						
Reported	230,599	123,564	354,163	221,310	114,002	335,312
IBNR	0	19,990	19,990	-	21,835	21,835
Deduct: Reinsurance Share	175,544	-	175,544	166,042	-	166,042
Net Outstanding Claims Provision	55,055	143,554	198,609	55,268	135,837	191,105
Change In Outstanding Provision	(14,150)	(44,429)	(58,579)	(213)	7,717	7,504
Cost Of Claims Incurred	1,052	(33,763)	(32,711)	37,793	10,897	48,690
Net Earned Premium Income	29,246	87,116	116,362	42,745	98,219	140,964
Cost Of Claims Incurred	1,052	(33,763)	(32,711)	37,793	10,897	48,690
Add						
Commissions Received	7,973	3,944	11,917	9,736	3,886	13,622
Issuing Fees	1,237	135	1,372	1,184	154	1,338
Other Revenues	-	-	-	-	-	-
Total Revenues	37,404	124,958	162,362	15,872	91,362	107,234
Deduct						
Commissions Paid	3,309	11,401	14,710	3,250	13,135	16,385
Excess Of Loss Premium	-	-	-	-	-	-
Allocated Administrative Expenses	3,604	23,077	26,681	4,452	16,164	20,616
Other Expenses	-	-	-	-	-	-
Total Expenses	6,913	34,478	43,391	7,702	29,299	37,001
Underwriting Profit (loss)	30,491	90,480	120,971	8,170	62,063	70,233

These statements are selective extracts from the English Financial Statement and should be read together with it.

Underwriting Profit (Loss) Account for the Medical Department for the Period Ended December 31

Description Written Premiums	2022			2021		
	Jordan	Abroad	Total	Jordan	Abroad	Total
	JD	JD	JD	JD	JD	JD
Direct Insurance	9,448,555	1,422,995	10,871,550	9,218,754	1,325,691	10,544,445
Local Reinsurance Share	-	697	697	-	494	494
Foreign Reinsurance Share	3,319,565	776,494	4,096,059	3,190,244	739,464	3,929,708
Net Written Premiums	6,128,990	645,804	6,774,794	6,028,510	585,733	6,614,243
Opening Balance						
Unearned Premium Provision	3,677,017	607,661	4,284,678	3,557,676	624,688	4,182,364
Deduct: Reinsurance Share	1,250,395	337,120	1,587,515	1,220,931	390,835	1,611,766
Net Unearned Premium Provision	2,426,622	270,541	2,697,163	2,336,745	233,853	2,570,598
Ending Balance						
Unearned Premium Provision	3,821,214	685,118	4,506,332	3,677,017	607,661	4,284,678
Deduct: Reinsurance Share	1,302,450	376,472	1,678,922	1,250,395	337,120	1,587,515
Net Unearned Premium Provision	2,518,764	308,646	2,827,410	2,426,622	270,541	2,697,163
Change In Unexpired Risks Provision	(92,142)	(38,105)	(130,247)	(89,877)	(36,688)	(126,565)
Change In Net Premium Deficit Reserve	-	19,525	19,525	-	(1,026)	(1,026)
Net Earned Premium Income	6,036,848	627,224	6,664,072	5,938,633	548,019	6,486,652
Claims Paid	8,108,762	823,454	8,932,216	6,386,994	861,508	7,248,502
Local Reinsurance Share	-	-	-	-	-	-
Foreign Reinsurance Share	3,456,781	579,732	4,036,513	2,700,255	594,983	3,295,238
Net Claims Paid	4,651,981	243,722	4,895,703	3,686,739	266,525	3,953,264
Closing Outstanding Claims Provision						
Reported	505,451	63,564	569,015	794,562	64,128	858,690
IBNR	576,060	101,729	677,789	606,508	88,267	694,775
Deduct: Reinsurance Share	467,369	115,026	582,395	595,655	104,620	700,275
Net Outstanding Claims Provision	614,142	50,267	664,409	805,415	47,775	853,190
Opening Outstanding Claims Provision						
Reported	794,562	64,128	858,690	301,205	71,138	372,343
IBNR	606,508	88,267	694,775	534,532	118,400	652,932
Deduct: Reinsurance Share	595,655	104,620	700,275	354,219	133,283	487,502
Net Outstanding Claims Provision	805,415	47,775	853,190	481,518	56,255	537,773
Change In Outstanding Provision	(191,273)	2,492	(188,781)	323,897	(8,480)	315,417
Cost Of Claims Incurred	4,460,708	246,214	4,706,922	4,010,636	258,045	4,268,681
Net Earned Premium Income	6,036,848	627,224	6,664,072	5,938,633	548,019	6,486,652
Cost Of Claims Incurred	4,460,708	246,214	4,706,922	4,010,636	258,045	4,268,681
Add						
Commissions Received	-	-	-	-	-	-
Issuing Fees	284,209	43	284,252	270,116	29	270,145
Other Revenues	1,695	-	1,695	3,693	30,323	34,016
Total Revenues	1,862,044	381,053	2,243,097	2,201,806	320,326	2,522,132
Deduct						
Commissions Paid	183,432	134,461	317,893	189,122	82,693	271,815
Excess Of Loss Premium	-	-	-	-	-	-
Allocated Administrative Expenses	644,450	319,576	964,026	719,227	320,076	1,039,303
Other Expenses	686,544	104,090	790,634	682,165	106,266	788,431
Total Expenses	1,514,426	558,127	2,072,553	1,590,514	509,035	2,099,549
Underwriting Profit (Loss)	347,618	(177,074)	170,544	611,292	(188,709)	422,583

These statements are selective extracts from the English Financial Statement and should be read together with it.

Underwriting Profit (Loss) Account for the Life Department for the Period Ended December 31

Description Written Premiums	31 December	
	2022	2021
	JD	JD
Direct Insurance	29,920,125	23,096,301
Local Reinsurance Share	360,237	190,325
Foreign Reinsurance Share	19,293,349	14,744,216
Net Written Premiums	10,266,539	8,161,760
Opening Balance		
Mathematical Provision	2,098,997	2,071,353
Deduct: Reinsurance Share	681,078	599,127
Net Mathematical Provision	1,417,919	1,472,226
Ending Balance		
Mathematical Provision	2,897,069	2,098,997
Deduct: Reinsurance Share	1,297,436	681,078
Net Mathematical Provision	1,599,633	1,417,919
Change In Mathematical Provision	(181,714)	54,307
Net Earned Premium Income	10,084,825	8,216,067
Claims Paid	22,199,711	26,310,176
Maturity & Surrender Of Policies	85,937	67,818
Local Reinsurance Share	218,008	256,665
Foreign Reinsurance Share	16,336,261	20,198,642
Net Claims Paid	5,731,379	5,922,687
Ending Balance		
Reported	7,480,425	7,376,480
Deduct: Reinsurance Share	6,088,885	6,118,308
Net Outstanding Claims Provision	1,391,540	1,258,172
Opening Balance		
Reported	7,376,480	7,408,318
Deduct: Reinsurance Share	6,118,308	6,029,807
Net Outstanding Claims Provision	1,258,172	1,378,511
Change In Outstanding Provision	133,368	(120,339)
Cost Of Claims Incurred	5,864,747	5,802,348
Net Earned Premium Income	10,084,825	8,216,067
Cost Of Claims Incurred	5,864,747	5,802,348
Add		
Commissions Received	74,161	44,060
Issuing Fees	496,901	373,876
Investment Income Attributable To U/W	200,000	100,000
Other Revenues	43,829	91,989
Total Revenues	5,034,969	3,023,644
Deduct		
Commissions Paid	1,343,793	1,481,257
Allocated Administrative Expenses	2,079,062	1,762,551
Other Expenses	420,945	182,706
Total Expenses	3,843,800	3,426,514
Underwriting Profit (loss)	1,191,169	(402,870)

These statements are selective extracts from the English Financial Statement and should be read together with it.



NOTES TO FINANCIAL STATEMENT

2022

1. General

- b. The Company was established in 1951 and is registered as a Jordanian Public Shareholding Company under Number (11) with a paid-up capital of JD 100,000. On July 12, 1981, the Company's capital was raised to JD 1,100,000.

On May 1, 1988, the Company merged with General Assurance Company for the Near East (National Union) in Jordan, after the evaluation of the two companies' assets. Accordingly, the Company's capital was increased to JD 5,000,000 divided into 5,000,000 shares.

The Company's capital was raised gradually with the latest increase in 2006, in which the authorized Company capital was raised by JD 10,000,000 to reach JD 30,000,000 divided into 30,000,000 shares. The Company is involved in various insurance activities and has branches in Abu Dhabi, Sharjah, Dubai and marketing insurance policies in Kuwait through an agency.

- c. The financial statements were approved by the Board of Directors on Feb 26, 2023, subject to the approval of the General Assembly of Shareholders.

2. Significant Accounting Policies

Basis of Preparation

- The financial statements have been prepared according to the Standards issued by the International Accounting Standards Board and in accordance with the forms prescribed by the Jordanian Insurance Commission.
- The financial statements have been prepared according to the historical cost convention except for financial assets and financial liabilities at fair value through the statement of income and financial assets at fair value through the statement of comprehensive income that are presented at fair value at the date of the financial statements. Moreover, financial assets and financial liabilities that have been hedged for the risk of change in fair value are presented in fair value.
- The Jordanian Dinar is the functional and reporting currency of the financial statements.

Basis of Consolidating the Financial Statements

- The financial statements include the financial statements of the Company with its foreign branches.
- The accounting policies adopted in the financial statements are consistent with those applied in the year ended December 31, 2021.

Sector Information

- The business sector represents a set of assets and operations that jointly provide products and services subject to risks and returns different from those of other business sectors that are measured in accordance to the reports used by the executive manager and the main decision maker in the Company.
- The geographic sector relates to the provision of products and services in a defined economic environment subject to risks and returns different from those of other economic environments.

Financial Assets at Fair Value Through Profit or Loss

Financial assets at fair value through profit or loss represent shares and bonds held by the Company for the purpose of trading and achieving gains from the fluctuations in market prices in the short term.

Financial assets at fair value through profit or loss are initially stated at fair value at acquisition date (purchase costs are recorded on the statement of income upon purchase). They are subsequently re-measured to value as of the date of the financial statements. Moreover, changes in fair value are recorded in the statement of income including the change in fair value resulting from foreign currency exchange translation of non-monetary assets. Gains or losses resulting from the sale of these financial assets are taken to the statement of income.

Dividends and interest from these financial assets are recorded in the statement of income.

These financial assets are not subject to revaluation for impairment losses.

Financial Assets at Fair Value Through Other Comprehensive Income

- Financial assets at fair value through other comprehensive income represent strategic investments in the Company's shares for the purpose of keeping them in the long term.
- Financial assets at fair value through other comprehensive income are initially stated at fair value including acquisition costs upon purchase, and are subsequently re-measured to fair value. Moreover, changes to fair value are recorded in the statement of other comprehensive income and in shareholders' equity including the change in fair value resulting from foreign currency exchange translation of non-monetary assets. If these financial assets were sold, the resulting gains or losses are taken to the statement of other

comprehensive income and in shareholders' equity. The valuation reserve of sold financial assets is transferred directly to retained earnings, but not through the statement of income.

- Dividends from these financial assets are recorded in the statement of income.

Date of Recognition of Financial Assets

Financial assets are recognized on the trading date (which is the date the Company commits itself to purchase or sale of the financial assets).

Fair Value

Closing market prices (acquiring assets/selling liabilities) in the active market at the date of the financial statement represent the fair value of financial derivatives traded. In case declared market prices do not exist, active trading of some financial assets and derivatives is not available or the market is inactive, fair value is estimated by one of several methods including the following :

- Comparison with the market value of another financial asset with similar terms and conditions.
- Analysis of the present value of expected future cashflows for similar instruments.
- Adoption of the option pricing models.

The valuation methods aim at providing a fair value reflecting the expectations of the market, expected risks and expected benefits. Moreover, financial assets, the fair value of which can not be reliably measured, are stated at cost, less any impairment.

Impairment in the Value of Financial Assets

The Company reviews the values of financial assets on the date of the statement of financial position in order to determine if there are any indications of impairment in their value individually or in the form of a portfolio. In case such indications exist, the recoverable value is estimated so as to determine the impairment loss.

Impairment Is Determined as Follows :

Impairment in financial assets recorded at amortized cost is determined on the basis of the present value of the expected cash flows discounted at the original interest rate.

The impairment in value is recorded in the statement of income. Any surplus in the following period resulting from previous declines in the fair value of financial assets is taken to the statement of income.

Property Investment

Property investment is stated at cost, net of accumulated depreciation (except land). Moreover, property investment is depreciated according to its productive useful life at a rate of 2%. Any impairment is taken to the statement of income. Furthermore, gains or operating costs are recorded in the statement of income.

Property investment is evaluated in accordance with the regulations of the insurance commission and its fair value is disclosed in the financial statements.

Cash and Cash Equivalents

Cash and cash equivalents comprise cash balances with banks and financial institutions maturing within three months, less bank accounts payable and restricted funds.

Reinsurance Accounts

Reinsurers' shares of insurance premiums, paid claims, technical provisions and all other rights and obligations resulting from reinsurance based on contracts concluded between the Company and reinsurers are accounted for on the accrual basis.

Impairment in Reinsurance Assets

In case there is any indication as to the impairment of the reinsurance assets of the Company, which possesses the reinsured contracts, the Company has to reduce the present value of the contracts and record the impairment in the statement of income. The impairment is recognized in the following two cases only:

1. There is objective evidence resulting from an event that took place after the recording of the reinsurance assets confirming the Company's inability to recover all the amounts under the contract terms.
2. The event has a reliably and clearly measurable effect on the amounts that the Company will recover from reinsurers.

Acquisition Costs of Insurance Policies

Acquisition costs represent the costs incurred by the Company against selling, underwriting, or starting new insurance contracts. The acquisition costs are recorded in the statement of income.

Property and Equipment

Property and equipment are stated at cost, net of accumulated depreciation and accumulated impairment. Moreover, fixed assets (except land) are depreciated according to the straight-line method over

their estimated useful lives using the following yearly rates. Depreciation is recorded in the statement of income as follows:

Buildings	2%
Furniture, fixtures, and equipment	7% - 25%
Vehicles	15%

Property and equipment are depreciated when ready for their intended use.

When the recoverable values of property and equipment is less than their carrying amounts, assets are written down and impairment losses are recorded in the statement of income.

The useful lives of property and equipment are reviewed at the end of each year. In case the expected useful life is different from what was determined before, the change in estimate is recorded in the following years as a change in estimate.

The gains or losses resulting from the disposal or derecognition of property and equipment, representing the difference between the property and equipment sale proceeds and their book value, are recorded in the statement of income.

Property and equipment are derecognized when disposed of or when there is no expected future benefit from their use or disposal.

Pledged financial assets

Financial assets that are pledged by other parties are given with the right to have control over them (sell or re-pledge). Continuous valuation of these assets made in accordance with the accounting policies adopted, based on each asset's original classification.

Provisions

Provisions are recognized when the Company has an obligation on the date of the statement of financial position as a result of past events, it is probable to settle the obligation and a reliable estimate of the amount of the obligation can be made.

Amounts recognized as provisions represent the best evaluation of the amounts required to settle the

obligation as of the financial statements date, taking into consideration risks and the uncertainty relating to the obligation. When the provision amount is determined on the basis of the expected cash flows for the settlement of the current obligation, its book value represents the present value of these cash flows.

When it is expected that some or all of the economic benefits required from other parties to settle the provision will be recovered, the receivable is recognized within assets if receipt of the compensations is actually certain and their value can be reliably measured.

a. Technical Provisions

Technical provisions are taken and maintained according to the regulations of the Insurance Commission as follows:

1. The provision for unearned premiums for general insurance activities is calculated according to the remaining days up to the expiry date of the insurance policy after the financial statements date on the basis of a 365-day year except for marine and land transport insurance for which the provision is calculated on the basis of written premiums of the policies issued on the date of the financial statements according to laws, regulations and instructions issued for this purpose.
2. The provision for (reported) claims is computed by determining the maximum total expected costs for each claim on an individual basis.
3. Additional provisions for incurred but not reported claims are calculated based on the Company's experience and estimates.
4. Unearned premium reserved for life insurance is calculated based on the Company's experience and estimates, in addition to the actual expert.
5. Mathematical reserve for life insurance policies is calculated based on actuarial formulas that are reviewed periodically by an independent actuarial expert.

b. Provision for Doubtful Debts

A provision for doubtful debts is taken when there is objective evidence that whole or part of these debts has become irrecoverable. The provision is calculated as the difference between the book value and recoverable value.

c. End of Service Indemnity Provision

End of Service indemnity provision is calculated based on the internal regulations prepared by the Company in accordance with the Jordanian Companies Law.

Annual compensations paid to the terminated employees are charged to the End of Service indemnity provision when paid. Moreover, an allowance for the Company's liabilities in connection with End of Service compensations is taken to the statement of income.

Liability Adequacy Test

At the statement of financial position date, the adequacy and suitability of the insurance liabilities are evaluated through the calculation of the present value of the future cash flows relating to the outstanding insurance policies.

If the evaluation shows that the present value of the insurance liabilities (various purchase expenses less suitable and related intangible assets) is inadequate compared to the expected future cash flows, the full impairment is recorded in the statement of income.

Income Tax

Income tax expenses represent accrued taxes and deferred taxes. Income tax expenses are accounted for on the basis of taxable income. Moreover, taxable income differs from income declared in the financial statements because the latter includes non-taxable revenue or tax expenses not deductible in the current year, but deductible in subsequent years, accumulated losses acceptable by the tax authorities, as well as unallowable and non-taxable items.

- Taxes are calculated on the basis of the tax rates prescribed according to the prevailing laws, regulations and instructions in the countries the company operates in.

Deferred Taxes

Deferred taxes are taxes expected to be paid or recovered as a result of temporary timing differences between the value of the assets and liabilities in the financial statements and the value of the taxable amount.

Moreover, deferred taxes are calculated according to the statement of financial position liability method based on the tax rates expected to be applied at the tax settlement date or the realization of the deferred tax assets or liabilities.

- The balances of deferred tax assets and liabilities are reviewed at the statement of financial position date and reduced in case they are expected not to be utilized or are no longer needed, wholly or partially.

Issuance or Purchase Costs of the Insurance Company Shares

Any costs resulting from the issuance or purchase of the Company's shares are posted to the retained earnings (net of the tax effect on these costs). Moreover, if the issuance or purchase process was not complete, the costs will be posted as expenses in the statement of income.

Offsetting

Financial assets and financial liabilities are offset, and the net amount is reflected in the statement of financial position only when there are legal rights to offset the recognized amounts, the Company intends to settle them on a net basis or assets are realized and liabilities settled simultaneously.

Revenue Recognition

a. Insurance Contracts

Insurance premiums arising from insurance contracts are recorded as revenue for the year (earned insurance premiums) on the basis of the maturities of time periods and in accordance with the insurance coverage periods. Insurance premiums from insurance contracts unearned at the date of the statement of financial position are recorded as unearned insurance premiums within liabilities.

Claims and incurred losses settlement expenses are recorded in the statement of income based on the expected liability amount of the compensation relating to the insurance policyholders or other affected parties.

b. Dividends and Interest

Dividends from investments are recorded when the right of the shareholder to receive dividends arises upon the related resolution of the General Assembly of Shareholders.

Interest income is calculated according to the accrual basis based on the maturities of the time periods, original principals and earned interest rate.

c. Rent

Rent revenue is recognized from property investments through operating rent contracts, using the straight line method over the contracts' periods. Other expenses are recognized on the accrual basis.

Expense Recognition

All commissions and other costs relating to the acquisition of new or renewed insurance policies are amortized in the statement of income upon their occurrence. Other expenses are recognized on the accrual basis.

Insurance Compensations

Insurance compensations represent the claims paid during the period and the change in the claims provision. The insurance compensations represent all the amounts paid during the year whether they relate to the current year or previous years. Moreover, outstanding claims represent the highest estimated amount for

the settlement of all claims resulting from events that took place prior to the statement of financial position date but were still unsettled at that date. Moreover, outstanding claims are calculated on the basis of the best information available at the date of the financial statements and include the incurred but not reported claims provision.

Salvage and Subrogation Reimbursements

Estimates of salvage and subrogation reimbursements are considered as an allowance in the measurement of the insurance liability for claims.

General, Administrative and Employee Expenses

All distributable general and administrative expenses are loaded on insurance branches separately. Moreover, 80% of undistributable general, administrative and employee expenses have been allocated to the various insurance departments on the basis of the earned premiums of each department in proportion to total premiums.

Foreign Currencies

Transactions during the year in foreign currencies are recorded at the exchange rates prevailing at the transaction date.

Financial assets and financial liabilities denominated in foreign currencies are translated according to the average exchange rates issued by the Central Bank of Jordan at the date of the statement of financial position.

Non-monetary assets and non-monetary liabilities, denominated in foreign currencies are translated at fair value at the date of the determination of their fair value.

Exchange gains or losses resulting therefrom are taken to the statement of income.

Translation differences are posted to the assets and liabilities items in non-monetary foreign currencies as part of the change in fair value.

3. Use of Estimates

Preparation of the financial statements and application of the accounting policies require the Company's management to perform estimates and judgments that affect the amounts of the financial assets and liabilities, and disclosures relating to contingent liabilities. These estimates and judgments also affect revenues, expenses, provisions and changes in the fair value shown within shareholders' equity. In particular, management is required to issue significant judgments

to assess future cash flows and their timing. The above-mentioned estimates are based on several assumptions and factors with varying degrees of estimation and uncertainty. Moreover, the actual results may differ from the estimates due to changes resulting from the circumstances and situations of those estimates in the future.

Management believes that the estimates within the financial statements are reasonable. The details are as follows:

- A provision for accounts receivable is made according to the various assumptions and basis adopted by management to evaluate the required provision as per International Financial Reporting Standards.
- Management periodically reevaluates the productive lives of tangible assets for the purpose of calculating annual depreciation based on the general condition of those assets and the estimates of their expected productive lives in the future. Any impairment loss is taken to the statement of income.
- Income tax provision: the financial year is charged with its part from income tax according to the prevailing regulations and the international financial reporting standards. The required income tax provision is calculated and posted.
- The claims provision and technical provisions are taken based on technical studies, and according to the instructions of the Insurance Commission. Moreover, the mathematical reserve is taken based on actuarial studies.
- A provision for lawsuits against the Company is based on a legal study conducted by the Company's lawyer, according to which probable future risks are determined. A review of such studies is performed periodically.
- Management reviews the financial assets, shown at amortized cost, to evaluate any impairment in their value. Such impairment is taken to the statement of income.
- Property investments are evaluated by independent real estate experts in accordance with the regulations of the Insurance Commission. Moreover, the fair value of the property investments is disclosed in the financial statements.

- Fair value hierarchy: the standard requires the Company to determine and disclose the level in the fair value hierarchy into which the fair value measurements are categorized in their entirety, segregating fair value measurements in accordance with the levels defined in IFRS. Differentiating between Level 2 and Level 3 fair

value measurements, i.e., assessing whether inputs are observable and whether the unobservable inputs are significant may require judgment and a careful analysis of the inputs used to measure fair value, including consideration of factors specific to the asset or liability.

4. Deposits at Banks:

Description	31/12/2022			31/12/2021
	Deposits due in three months	Deposits due more than one year	Total	Total
	JD	JD	JD	JD
Inside Jordan	1,733,021	800,000	2,533,021	2,628,803
Outside Jordan	18,464,726	1,209,600	19,674,326	24,025,361
Total	20,197,747	2,009,600	22,207,347	26,654,164

5. Financial Assets at Fair Value Through Profit or Loss Value:

Description	31 December	
	2022	2021
	JD	JD
Company Shares Listed	2,847,284	2,748,881
Total	2,847,284	2,748,881

6. Financial Assets at Fair Value Through Other Comprehensive Income:

Description	31 December	
	2022	2021
	JD	JD
Inside Jordan		
Shares	4,626,901	4,940,913
Total Inside Jordan	4,626,901	4,940,913
Outside Jordan		
Shares	15,290,493	22,925,163
Total Outside Jordan	15,290,493	22,925,163
Total	19,917,394	27,866,076

These statements are selective extracts from the English Financial Statement and should be read together with it.

7. Property Investments - Net:

Description	31 December	
	2022	2021
	JD	JD
Lands	11,947,103	11,946,304
Buildings - Net	3,640,191	3,566,577
Total	15,587,294	15,512,881

8. Loans and Advances of the Life Department:

Description	31 December	
	2022	2021
	JD	JD
Loans For Policyholders - Less Than Surrender Value	26,739	35,539
Total	26,739	35,539

9. Cash on Hand and at Banks:

Description	31 December	
	2022	2021
	JD	JD
Cash On Hand	36,927	194,356
Cash At Banks (Current Accounts)	4,679,399	3,342,122
Total	4,716,326	3,536,478

10. Checks Under Collection and Notes Receivable:

Description	31 December	
	2022	2021
	JD	JD
Notes Receivable	36,550	40,550
Checks Under Collection	1,962,510	3,220,383
Deduct : Provision For Checks Under Collection and Note Receivable	(35,350)	(185,350)
Total	1,963,710	3,075,583

These statements are selective extracts from the English Financial Statement and should be read together with it.

11.Accounts Receivable - Net:

Description	31 December	
	2022	2021
	JD	JD
Policyholder	14,828,031	15,773,322
Agents	4,179,972	2,841,349
Employees	100,492	115,790
Others	1,111,358	1,155,910
Deduct: Provision For Doubiful Debts	(4,696,194)	(3,471,308)
Total	15,523,659	16,415,063

12. Insurance Companies Accounts:

Description	31 December	
	2022	2021
	JD	JD
Local Insurance Companies	3,632,406	2,875,278
Foreign Reinsurance Companies	1,760,458	4,117,408
Deduct: Provision For Doubiful Debts	(1,361,642)	(1,161,642)
Total	4,031,222	5,831,044

13. Income Tax

a. Income Tax Provision:

Description	31 December	
	2022	2021
	JD	JD
Beginning Balance	85,021	255,662
Income Tax Paid	(51,892)	(371,993)
Provision For Income Tax	594,396	201,352
Ending Balance	627,524	85,021

b. Assets Deferred Tax:

Description	31/12/2022					31/12/2021
	Beginning Balance	Adjustments	Release	Ending Balance	Deferred Tax	Deferred Tax
	JD	JD	JD	JD	JD	JD
Allowance expected credit Loss	3,451,624	320,000	-	3,771,624	980,622	897,422
End of service Indemnity Provision	285,998	39,487	40,061	258,424	67,190	67,339
IBNR provision	3,175,303	-	137,590	3,037,713	789,805	825,578
Valuation losses for financial assets at fair value through statement of profit or loss	1,662,700	-	581,556	1,081,134	281,095	
Valuation losses for financial assets through statement of comprehensive income (inside Jordan)	2,391,973	4,460,757	2,391,973	4,460,757	535,291	432,302
Valuation losses for financial assets through statement of comprehensive income (outside Jordan)	-	570,751	-	570,751	148,395	621,914
Total	10,940,598	5,390,995	3,151,190	13,180,403	2,802,399	2,844,555

The details on the deferred tax liabilities is as follows:

Description	31/12/2022					31/12/2021
	Beginning Balance	Adjustments	Release	Ending Balance	Deferred Tax	Deferred Tax
	JD	JD	JD	JD	JD	JD
Gain from Valuation of financial assets at fair value through statement of profit or loss	2,291,518	-	-	2,291,518	274,982	274,982
Gain from financial assets Valuation at fair value through other comprehensive income	9,765,135	-	9,765,135	-	-	1,171,816
Total	12,056,653	-	9,765,135	2,291,518	274,982	1,446,798

14.Fixed Assets - Net:

Description	31/12/2022			31/12/2021		
	Cost	Accumulated Depreciation	Net Book Value	Cost	Accumulated Depreciation	Net Book Value
	JD	JD	JD	JD	JD	JD
Lands	511,113	-	511,113	511,113	-	511,113
Buildings	594,469	230,769	363,700	594,136	219,746	374,390
Equipment, Machinery & Furniture	1,661,638	1,527,792	133,846	1,580,422	1,475,556	104,866
Vehicles	371,551	313,321	58,228	353,051	353,046	5
Total	3,138,771	2,071,884	1,066,887	3,038,722	2,048,348	990,374

15.Intangible Assets - Net:

Description	31 December	
	2022	2021
	JD	JD
	Computer System & Software	Computer System & Software
Beginning Balance	1,049,683	939,825
Additions	259,829	109,858
Amortization	(967,933)	(809,788)
Ending Balance	341,579	239,895

16.Other Assets:

Description	31 December	
	2022	2021
	JD	JD
Refundable Deposits	1,333,226	1,390,928
Prepaid Expenses	669,497	772,136
Accrued Revenues	117,382	65,638
Others	356,420	329,657
Total	2,476,525	2,558,359

17.Accumulated Mathematical Reserve - Net:

Description	31 December	
	2022	2021
	JD	JD
Company's Share From Mathematical Reserve	1,599,633	1,417,919
Total	1,599,633	1,417,919

These statements are selective extracts from the English Financial Statement and should be read together with it.

18. Due to Bank

Description	31 December	
	2022	2021
	JD	JD
Bank credit	9,050,549	17,763,534
Total	9,050,549	17,736,534

19. Accounts Payable:

Description	31 December	
	2022	2021
	JD	JD
Policyholders	943,496	1,379,693
Garages And Spare Parts	512,257	635,559
Agents	554,760	447,970
Others	680,682	665,801
Total	2,691,195	3,129,023

20. Insurance Companies Accounts:

Description	31 December	
	2022	2021
	JD	JD
Local Insurance Companies	1,832,785	1,582,015
Foreign Reinsurance Companies	5,701,701	3,672,150
Total	7,534,486	5,254,165

21. Other Provisions:

Description	31 December	
	2022	2021
	JD	JD
Annual Leaves Provision	3,402	3,402
Insurance Regulatory Commission Fees Provision	70,795	22,370
Provision For Staff End Of Service Indemnity	983,571	1,004,151
Provision For Group Life Policies Profit Commission	152,933	144,270
Total	1,210,701	1,174,193

22. Other Liabilities

Description	31 December	
	2022	2021
	JD	JD
Unearned Revenues	360,201	328,813
Accrued Expenses	121,328	198,800
Premiums In Advance	14,555	14,654
Car Parking Deposits	4,790	4,775
The Ministry Of Finance Deposits	130,380	99,320
Other Deposits	5,685	5,685
Board of Director's Remuneration	55,000	55,000
Total	697,949	707,047

These statements are selective extracts from the English Financial Statement and should be read together with it.

23. Financial Assets Revaluation Reserve:

Description	31 December	
	2022	2021
	JD	JD
Beginning Balance	6,823,258	(2,736,253)
Change In Fair Value	(11,472,941)	8,112,713
Liabilities Deferred Tax	274,982	1,446,798
Ending Balance	(4,374,701)	6,823,258

24. Interest Revenue:

Description	31 December	
	2022	2021
	JD	JD
Bank Interest	391,366	249,489
Dividends Received	200,000	100,000
Total	591,366	349,489
Amount Transferred To Underwriting Accounts/Life Dep	(200,000)	(100,000)
Amount Transferred To Statement Of Income	391,366	249,489

25. Income from Financial Assets and Investments - Net:

Description	31 December	
	2022	2021
	JD	JD
Dividends Received	351,652	440,534
Loss From The Sale Of Financial Assets At Fair Value Through Profit Or Loss Value	185,759	(281)
Gain (Loss) From The Revaluation Of Financial Assets At Fair Value Through Profit Or Loss Value	279,400	497,483
Rental Income - Net	380,718	365,287
Real Estate Investment Return	-	191,193
Total	1,197,529	1,494,216

26. Other Revenues:

Description	31 December	
	2022	2021
	JD	JD
(Loss) Gain Foreign Exchange Differences	(127,290)	310,373
Other	461,119	378,555
Total	333,829	658,605

These statements are selective extracts from the English Financial Statement and should be read together with it.

27. Employee Expenses:

Description	31 December	
	2022	2021
	JD	JD
Salaries & Bonuses	4,298,035	4,118,374
Company Contributions To Social Security	324,340	355,247
Medical Expenses	397,199	382,216
Employee Training & Development	4,556	3,959
Travel & Transportation	183,550	132,796
Total	5,207,680	4,992,592
Allocated Employee Expenses - General Insurance	4,417,605	4,243,099
Unallocated Employee Expenses	790,075	749,493
Total	5,207,680	4,992,592

28. Administrative and General Expenses:

Description	31 December	
	2022	2021
	JD	JD
Rents	85,229	93,590
Stationary & Publications	106,159	112,052
Advertisements	9,837	11,463
Bank Interest	10,407	5,082
Electricity, Heating & Water	84,263	87,266
Repairs	5,866	4,313
Post & Telecommunication	181,311	170,641
National Agent Commission/outside Jordan	42,240	42,240
Professional Fees	132,864	125,068
Hospitality	32,052	17,836
Lawyer Fees & Expenses	350,949	368,960
Revaluation Expenses	8,560	9,505
Computer Maintenance	13,184	15,075
Computer Program Licences	2,100	7,289
Computer Program Service	196,516	181,369
Subscriptions	15,398	13,230
Board Members' Transportation Fees	132,000	129,100
Tenders Expenses	83,216	231,171
Legal Fees & Expenses	353,703	137,002
Donations	32,076	56,908
Insurance Expenses	81,010	54,260
Marketing Expenses	202,604	179,142
Discount Allowed & Bad Debts Expenses	122,288	143,155
Others	792,639	598,770
Total	3,076,471	2,794,487
Allocated General And Administrative Expenses - General Insurance	2,641,874	2,355,811
Unallocated General And Administrative Expenses	434,597	438,676
Total	3,076,471	2,794,487

These statements are selective extracts from the English Financial Statement and should be read together with it.

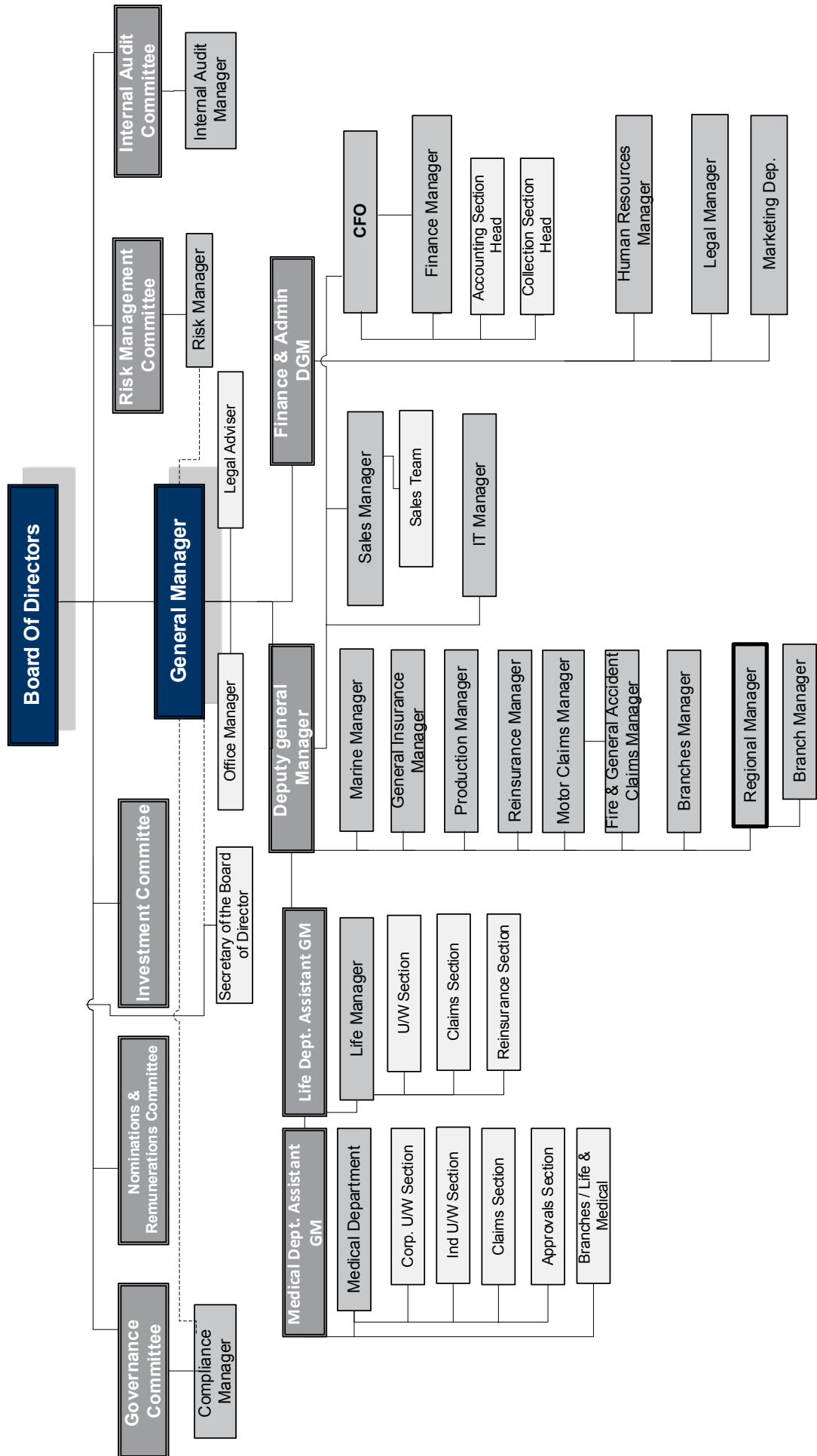
29. Earnings Per Share:

Description	31 December	
	2022	2021
	JD	JD
Income (Loss)for The Year After Tax And Fees	10,705	876,439
Weighied Average Of Stocks	30,000,000	30,000,000
Earnings Per Share For The Year	0/0004	0.0292

30. Cash & Cash Equivalent:

Description	31 December	
	2022	2021
	JD	JD
Cash On Hand	36,927	194,356
Deposits Due In Three Months	20,197,747	24,168,054
Cash At Banks (Current Account)	4,679,399	3,342,122
Deduct Due to Bank	(9,050,549)	(17,763,534)
Total	15,863,524	9,940,998

These statements are selective extracts from the English Financial Statement and should be read together with it.



شركة التأمين الأردنية
Jordan Insurance Company
يُعتمد عليها

