

# Gerasa Insurance Co. شركة جراسا للتأمين

Tel. (962 6) 4643073 : هاتف  
Fax. (962 6) 4648133 : فاكس  
P. O. Box 840915 : ص.ب.  
Amman, 11184 Jordan عمان - الأردن



اشارتنا : ١٣٥/ادارة/٢٠٠٦  
التاريخ : ٢٠٠٦/٣/٥

F.S - GERA - 8-3-2006

٥٦٨ \* ٠٦. ٠٣ ٠٧ ١١. ٢٣

عطوفة مدير عام هيئة الأوراق المالية المحترم  
عمان - الأردن

J.S.O.

تحية طيبة وبعد ،،

نرفق طيا كتاب السادة / هيئة التأمين رقم ٢/جراسا/١١٨١ بعدم الممانعة من استكمال إجراءات عرض  
البيانات المالية للشركة على الهيئة العامة .

كما نرفق البيانات المالية المدققة كما هي في ٢٠٠٥/١٢/٣١ راجين إيداعها لديكم حسب الأصول .

وتفضلوا بقبول الاحترام ،،،،،

ماجد حبوب

المدير العام



لجنة حبوب  
١  
٢/١٨

هيئة الأوراق المالية الدائرة الإدارية السديوان ٧ آذار ٢٠٠٦ الرقم التسلسلي رقم الملف الجهة المختصة
---

الرقم: ٨١١ / ٢ / جراسا /


التاريخ: ٢٠٠٦ / ٣ / ٥

السادة شركة جراسا للتأمين المحترمون

إشارة إلى كتابكم رقم ٦١ / حسب / ٢٠٠٦ تاريخ ٢٠٠٦ / ٢ / ٧ ومرفقه مسودة البيانات المالية الختامية للشركة لعام ٢٠٠٥.

نعلمكم بعدم ممانعتنا من استكمال الإجراءات اللازمة لعرض البيانات المالية للشركة على الهيئة العامة وذلك بموجب أحكام المادة (٣٨) من قانون تنظيم أعمال التأمين، مؤكداً على ضرورة التقيد بأحكام الفقرة (ج) من المادة (٣٨) من نفس القانون.

واقبلوا فائق الاحترام



مدير مديرية الرقابة الفنية والمالية

نسخة / عطوفة مراقب عام الشركات  
مديرية الرقابة الفنية والمالية  
مديرية الشؤون القانونية

س.ن

**شركة جراسا للتأمين**  
المساهمة العامة المحدودة  
عمان - المملكة الاردنية الهاشمية

البيانات المالية المجمعة وتقرير مدقق الحسابات  
للسنتين المنتهيتين في 31 كانون الاول 2005 و2004

**بيانات مالية مدققة**

**AUDITED FINANCIAL STATEMENTS**

**شركة جراسا للتأمين**  
المساهمة العامة المحدودة  
عمان - المملكة الاردنية الهاشمية

فهرس المحتويات

الصفحة

1	تقرير مدقق الحسابات
2	الميزانية العمومية المجمعة كما في 31 كانون الاول 2005 و2004 (بيان أ)
3	بيان الدخل المجمع وتوزيعه للسنتين المنتهيتين في 31 كانون الاول 2005 و2004 (بيان ب)
4	بيان التغيرات في حقوق المساهمين المجمع للسنتين المنتهيتين في 31 كانون الأول 2005 و 2004 (بيان ج)
5	بيان التدفقات النقدية المجمع للسنتين المنتهيتين في 31 كانون الاول 2005 و 2004 (بيان د)
6-7	حساب أرباح (خسائر) الاكتتاب لأعمال التأمين على الحياة للسنتين المنتهيتين في 31 كانون الاول 2005 و 2004 (بيان هـ)
8-10	حساب أرباح (خسائر) الاكتتاب لأعمال التأمينات العامة للسنتين المنتهيتين في 31 كانون الاول 2005 و 2004 (بيان و)
11-23	ايضاحات حول البيانات المالية المجمعة

ملحق

1

بيان موجودات ومطلوبات فرع الحياة كما في 31 كانون الاول 2005 و2004

**بيانات مالية مدققة**

AUDITED FINANCIAL STATEMENTS

## تقرير مدقق الحسابات

## تقرير مدقق الحسابات

486 0601

الى السادة المساهمين في  
شركة جراسا للتأمين المساهمة العامة المحدودة  
عمان - المملكة الأردنية الهاشمية

لقد دققنا الميزانية العمومية المجمعدة لشركة جراسا للتأمين المساهمة العامة المحدودة كما في 31 كانون الأول 2005 وكلاً من بيان الدخل المجمع وتوزيعه وبيان التغيرات في حقوق المساهمين المجمع وبيان التدفقات النقدية المجمع للسنتين المنتهيتين في ذينك التاريخين . ان إعداد هذه البيانات المالية المجمعدة هو من مسؤولية ادارة الشركة وأن مسؤوليتنا هي ابداء الرأي حولها استناداً الى اعمال التدقيق التي قمنا بها .


لقد تم تدقيقنا وفقاً لمعايير التدقيق الدولية ، وتتطلب هذه المعايير التخطيط والقيام باعمال التدقيق للحصول على تأكيد معقول فيما اذا كانت البيانات المالية المجمعدة خالية من أخطاء مادية . يشمل التدقيق فحصاً ، على أساس اختبائي ، للأدلة المؤيدة للمبالغ والأفصاحات الواردة في البيانات المالية المجمعدة ، كما يشمل التحقق من المبادئ المحاسبية المتبعة والتقديرات الهامة التي استندت إليها الادارة ، بالإضافة الى تقييم اسلوب العرض الاجمالي للبيانات المالية المجمعدة . إننا نعتقد بان تدقيقنا يوفر أساساً معقولاً لابداء رأينا .

برأينا ، فإن البيانات المالية المجمعدة المشار إليها أعلاه تظهر بعدالة ، من جميع النواحي المادية ، المركز المالي المجمع للشركة كما في 31 كانون الأول 2005 و 2004 ونتائج أعمالها المجمع وتوزيع دخلها والتغيرات في حقوق مساهميها المجمع وتدفعاتها النقدية المجمعدة للسنتين المنتهيتين في التاريخين المذكورين أعلاه ، وفقاً للقانون وللمعايير التقارير المالية الدولية .

وعملاً بأحكام قانون الشركات الأردني رقم (22) لسنة 1997 والقوانين المعدلة له ، فقد حصلنا على المعلومات والإيضاحات التي رأيناها ضرورية لأداء مهمتنا ، كما تحتفظ الشركة بقيود وسجلات محاسبية منظمة بصورة أصولية وان البيانات المالية المرفقة والبيانات المالية الواردة في تقرير مجلس الادارة متفقة معها .

استناداً الى كل ما تقدم فاننا نوصي الهيئة العامة المصادقة على البيانات المالية المرفقة .

عن ابراهيم العباسي وشركاه



د. ابراهيم محمد العباسي  
اجازة رقم 116 فئة / أ

عمان في 19 كانون الثاني 2006

## البيانات المالية


شركة جراسا للتأمين المساهمة العامة المحدودة  
عمان - المملكة الأردنية الهاشمية

الميزانية العمومية المجمعة كما في 31 كانون الأول 2005 و 2004

بيان 1

المطلوبات وحقوق المساهمين	2005	2004	ايضاح الموجودات	2005	2004
	دينار اردني	دينار اردني		دينار اردني	دينار اردني
11 البنوك الدائنة	192,962	89,038	3 النقد في الصندوق وأرصدة لدى البنوك	4,158,590	4,000,589
12 الذمم الدائنة	79,000	92,019	4 الذمم المدينة - بالصافي	340,955	441,013
13 ذمم شركات التأمين الدائنة	302,828	249,880	5 ذمم شركات التأمين المدينة	161,884	192,650
14 مخصصات مختلفة	192,234	18,050	6 الشيكات برسم التحصيل	123,571	125,187
15 مطلوبات اخرى	76,764	57,799			
<b>المخصصات الفنية</b>					
صافي مخصص الاقساط غير المكتسبة	1,980,653	1,608,086	7 <u>الاستثمارات</u>	325,000	325,000
صافي مخصص الادعاءات تحت التسوية	1,445,532	1,430,284	ودائع لدى البنوك		
صافي المخصص الحسابي	-	1,560	8 موجودات مالية متوفرة للبيع	2,307,464	569,886
<b>مجموع المخصصات الفنية</b>	<b>3,426,185</b>	<b>3,039,930</b>	<b>مجموع الاستثمارات</b>	<b>2,632,464</b>	<b>894,886</b>
<b>مجموع المطلوبات</b>	<b>4,269,973</b>	<b>3,546,716</b>			
<b>حقوق المساهمين</b>					
رأس المال	2,000,000	2,000,000	9 موجودات اخرى	58,118	43,242
الاحتياطي الاجباري	195,347	84,330	10 موجودات ثابتة بعد الاستهلاك المتركم	62,300	83,748
التغير المتركم في القيمة العادلة	226,029	(26,568)			
الأرباح المقترح توزيعها على المساهمين	-	150,000			
الأرباح المدورة في نهاية السنة (بيان ج)	846,533	26,837			
<b>صافي حقوق المساهمين</b>	<b>3,267,909</b>	<b>2,234,599</b>			
<b>مجموع المطلوبات وحقوق المساهمين</b>	<b>7,537,882</b>	<b>5,781,315</b>	<b>مجموع الموجودات</b>	<b>7,537,882</b>	<b>5,781,315</b>

ان الايضاحات المرفقة تشكل جزءاً من هذا البيان







البيانات المالية الختامية على الهيئة العامة  
للشركة بموجب أحكام المادة (٣٨) من

القانون

التاريخ: ٢٠٠٦ / ٢ / ٥

اسم وتوقيع الموظف المسؤول: مؤيد حادين

مصادقة مدير مديرية الرقابة الفنية والمالية: مؤيد حادين

بيان بجم

## شركة جراسا للتأمين

المساهمة العامة المحدودة

عمان - المملكة الاردنية الهاشمية

بيان الدخل المجموع وتوزيعه للسنتين المنتهيتين في 31 كانون الاول 2005 و 2004

	جدول/ايضاح	2005 دينار اردني	2004 دينار اردني
ربح الاكتتاب لأعمال التأمين على الحياة	هـ	4,428	7,999
ربح (خسارة) الاكتتاب لأعمال التأمينات العامة	و	343,923	(62,159)
<b>يضاف :</b>			
فوائد دائنة	18	94,500	59,531
ارباح الاستثمارات المتاحة للبيع	19	711,928	380,339
ايرادات اخرى	20	78	7,197
لجمالي الايرادات		<b>1,154,857</b>	<b>392,907</b>
<b>يطرح :</b>			
الديون المشكوك في تحصيلها		(20,000)	(30,000)
الاستهلاكات		(24,687)	(33,104)
الربح قبل المخصصات والضريبة		<b>1,110,170</b>	<b>329,803</b>
<b>يطرح :</b>			
مخصص ضريبة الدخل		(148,974)	-
مخصص رسوم الجامعات الاردنية		(11,102)	(3,298)
مخصص البحث العلمي والتدريب المهني		(11,102)	(3,298)
صندوق دعم التعليم والتدريب المهني والتقني		(8,279)	(2,902)
الربح بعد المخصصات والضريبة		<b>930,713</b>	<b>320,305</b>
الربح (بيان ج)		<b>930,713</b>	<b>320,305</b>
حصة السهم من الربح		<b>0.470</b>	<b>0.016</b>
المعدل المرجح لعدد الاسهم		<b>2,000,000</b>	<b>2,000,000</b>

إن الايضاحات المرفقة تشكل جزءاً من هذا البيان .

شركة جراسا للتأمين المساهمة العامة المحدودة

عمان - المملكة الأردنية الهاشمية


بيان التغيرات في حقوق المساهمين المجمع

للسنتين المنتهيتين في 31 كانون الأول 2005 و 2004

بيان ج

البيان	رأس المال	الاحتياطي الاجباري	التغير المتراكم في القيمة العادلة	الارباح المقترح توزيعها	الارباح المدورة (الخصائر)	المجموع
	دينار اردني	دينار اردني	دينار اردني	دينار اردني	دينار اردني	دينار اردني
الرصيد في 31 كانون الأول 2003	2,000,000	51,350	82,418	-	(110,488)	2,023,280
ربح السنة بعد المخصصات والضريبة (بيان ب)	-	-	-	-	320,305	320,305
تعديلات القيمة العادلة	-	-	(108,986)	-	-	(108,986)
المحول للاحتياطي الاجباري	-	32,980	-	-	(32,980)	-
ارباح مقترح توزيعها على المساهمين	-	-	-	150,000	(150,000)	-
الرصيد في 31 كانون الأول 2004 (بيان ا)	2,000,000	84,330	(26,568)	150,000	26,837	2,234,599
ربح السنة بعد المخصصات والضريبة (بيان ب)	-	-	-	-	930,713	930,713
تعديلات القيمة العادلة	-	-	252,597	-	-	252,597
المحول للاحتياطي الاجباري	-	111,017	-	-	(111,017)	-
ارباح موزعة المساهمين	-	-	-	(150,000)	-	(150,000)
الرصيد في 31 كانون الأول 2005 (بيان ب)	2,000,000	195,347	226,029	-	846,533	3,267,909

إن الايضاحات المرفقة تشكل جزءاً من هذا البيان .



شركة جراسا للتأمين المساهمة العامة المحدودة  
عمان - المملكة الاردنية الهاشمية

بيان التدفقات النقدية المجمع للسنتين المنتهيتين في 31 كانون الأول 2005 و 2004 بيان د

	2005	2004
	دينار اردني	دينار اردني
التدفقات النقدية من الانشطة التشغيلية		
ربح السنة بعد المخصصات والضريبة	930,713	320,305
الاستهلاكات	24,687	33,104
مخصص الديون المشكوك في تحصيلها	20,000	30,000
الاحتياطي الحسابي	(1,560)	1,031
صافي مخصص الاقساط غير المكتسبة	372,567	517,996
صافي مخصص الادعاءات تحت التسوية	15,248	552,444
الدخل التشغيلي قبل التغييرات في بنود رأس المال العامل	1,361,655	1,454,880
<u>التغير في الموجودات والمطلوبات</u>		
الشيكات برسم التحصيل	1,616	(14,525)
الذمم المدينة	80,058	28,650
ذمم شركات التأمين المدينة	30,766	70,047
الذمم الدائنة	(13,019)	5,233
ذمم شركات التأمين الدائنة	52,948	(982)
مخصصات مختلفة	174,184	3,762
مطلوبات اخرى	18,965	5,940
صافي النقد الناتج من الانشطة التشغيلية	1,707,173	1,553,005
<u>التدفقات النقدية من الانشطة الاستثمارية</u>		
موجودات مالية متوفرة للبيع	(1,484,981)	(22,911)
شراء موجودات ثابتة	(3,239)	(1,588)
موجودات اخرى	(14,876)	6,486
صافي النقد (المستخدم في) الانشطة الاستثمارية	(1,503,096)	(18,013)
<u>التدفقات النقدية من الانشطة التمويلية</u>		
البنوك الدائنة	103,924	28,194
ارباح موزعة على المساهمين	(150,000)	-
صافي النقد (المستخدم في) الناتج من الانشطة التمويلية	(46,076)	28,194
صافي الزيادة في رصيد النقد	158,001	1,563,186
النقد في الصندوق ولدى البنوك في بداية السنة	4,000,589	2,437,403
النقد في الصندوق ولدى البنوك في نهاية السنة (بيان أ)	4,158,590	4,000,589


إن الايضاحات المرفقة تشكل جزءا من هذا البيان .


شركة جراسا للتأمين المساهمة العامة المحدودة  
عمان - المملكة الأردنية الهاشمية  
حساب إيرادات وتكلفة وتوضيات الاكتتاب لأعمال التأمين على الحياة للسنتين المنتهيتين في 31 كانون الاول 2005 و 2004

بيان هـ

	2005	2004
	دينار أردني	دينار أردني
التعويضات المدفوعة	20,000	22,400
المستردات	-	-
حصة معيدي التأمين المحلية	-	-
حصة معيدي التأمين الخارجية	15,000	17,400
صافي التعويضات المدفوعة	5,000	5,000
يضاف :	-	-
مخصص ادعاءات اخر المدة	-	-
مبلغه	-	-
غير مبلغه	-	-
يطرح : حصة معيدي التأمين	-	-
المستردات	-	-
صافي مخصص ادعاءات اخر المدة	-	-
مبلغه	-	-
غير مبلغه	-	-
يطرح :	-	-
صافي مخصص ادعاءات اول المدة	-	-
مبلغه	-	22,400
غير مبلغه	-	-
يطرح حصة معيدي التأمين	-	17,400
المستردات	-	-
صافي مخصص ادعاءات اول المدة	-	5,000
صافي تكلفة التعويضات	5,000	-
الإقساط المكتتبة		
الإعمال المباشرة	15,992	22,116
إعادة التأمين الوارد	-	-
اجمالي الأقساط	15,992	22,116
يطرح :	-	-
أقساط إعادة التأمين المحلية	-	-
أقساط إعادة التأمين الخارجية	11,148	15,081
صافي الأقساط	4,844	7,035
يضاف :	-	-
رصيد أول المدة	-	-
مخصص الإقساط غير المكتتبة	-	-
يطرح : حصة معيدي التأمين	-	-
صافي مخصص الأقساط غير المكتتبة	-	-
المخصص الحسابي	6,621	529
يطرح : حصة معيدي التأمين	(5,061)	-
صافي المخصص الحسابي	1,560	529
يطرح :	-	-
رصيد اخر المدة	-	-
مخصص الأقساط غير المكتتبة	-	-
يطرح : حصة معيدي التأمين	-	-
صافي مخصص الأقساط غير المكتتبة	-	-
المخصص الحسابي	-	6,621
يطرح : حصة معيدي التأمين	-	5,061
صافي المخصص الحسابي	-	1,560
التغير في مخصص الاخطار السارية	-	-
صافي الإيرادات المتحققة من الأقساط المكتتبة	6404	6004

شركة جراسا للتأمين المساهمة العامة المحدودة  
عمان - المملكة الأردنية الهاشمية  
التصديق على الحسابات المالية المدققة  
للسنة المنتهية في 31 كانون الاول 2005  
م. ب. 10000 - عمان  
رقم السجل التجاري: 1000000000000000000  
رقم الحساب البنكي: 10000000000000000000  
رقم الهاتف: 011 50000000  
www.grasa.jo





شركة جراسا للتأمين المساهمة العامة

عمان - المملكة الاردنية الهاشمية

حساب أرباح الاكتتاب لأعمال التأمين على الحياة

للسنتين المنتهيتين في 31 كانون الاول 2005 و 2004 تابع بيان هـ

	2005 دينار اردني	2004 دينار اردني
صافي الإيرادات المتحققة من الأقساط المكتتبة	6,404	6,004
يطرح :		
صافي تكلفة التعويضات	5,000	-
يضاف :		
عمولات مقبوضة	945	1,202
رسوم إصدار وثائق التأمين	-	533
إيرادات الاستثمار العائدة لحساب الاكتتاب	3,960	-
إيرادات أخرى	54	3,291
<b>صافي الإيرادات</b>	<b>6,363</b>	<b>5,026</b>
يطرح :		
عمولات مدفوعة	-	73
أقساط فائض خسارة	-	-
مصاريف إدارية خاصة بحسابات الاكتتاب	1,935	2,958
التغير في مخصص الأخطار الكارثية	-	-
التغير في مخصصات فنية أخرى	-	-
مصاريف أخرى	-	-
<b>مجموع المصروفات</b>	<b>1,935</b>	<b>3,031</b>
<b>ربح الاكتتاب</b>	<b>4,428</b>	<b>7,999</b>

شركة جراسا للتأمين المساهمة العامة المحدودة  
عمان - المملكة الأردنية الهاشمية  
حساب ايراد الاكتتاب لأعمال التأمين العامة للسنتين المنتهيتين في 31 كانون الاول 2005 و 2004

بيان و

المجموع	فروع اخرى		الطبي		المسؤولية		العريق والاضرار الاخرى للتعاقب		البحري و النقل		المركبات	
	2004	2005	2004	2005	2004	2005	2004	2005	2004	2005	2004	2005
المجموع	2004	2005	2004	2005	2004	2005	2004	2005	2004	2005	2004	2005
ديناردني	ديناردني	ديناردني	ديناردني	ديناردني	ديناردني	ديناردني	ديناردني	ديناردني	ديناردني	ديناردني	ديناردني	ديناردني
5,321,466	3,869,122	4,593	4,499	264,926	177,006	177,006	162,506	109,975	65,757	62,966	4,820,779	3,509,998
12,703	50,355	50	48	-	-	8,014	25,155	2,635	6,237	2,004	19,115	19,115
5,334,169	3,919,677	4,643	4,547	264,926	177,006	177,006	170,520	135,130	68,392	69,203	4,822,783	3,529,113
71,682	70,772	-	-	-	-	437	5,856	12,556	-	1,098	65,389	56,681
348,025	262,860	147	397	167,958	111,913	-	137,844	106,256	42,076	44,294	-	-
4,914,462	3,586,045	4,496	4,150	96,968	65,093	2,468	26,820	16,318	26,316	23,811	4,757,394	3,472,432
1,706,433	1,188,859	1,237	6,097	42,322	35,786	1,638	68,235	61,600	20,432	28,347	1,572,569	1,056,648
98,348	98,768	184	463	27,086	22,903	174	57,616	53,314	13,288	22,088	-	-
1,608,085	1,090,091	1,053	5,634	15,236	12,883	1,464	10,619	8,286	7,144	6,259	1,572,569	1,056,648
2,097,343	1,706,433	1,756	1,237	54,239	42,322	724	83,840	68,235	18,410	20,432	1,938,374	1,572,569
116,690	98,348	206	184	34,713	27,086	174	69,444	57,616	12,153	13,288	-	-
1,980,653	1,608,085	1,550	1,053	19,526	15,236	550	14,396	10,619	6,257	7,144	1,938,374	1,572,569
4,541,894	3,068,051	3,999	8,731	92,678	62,740	3,382	23,043	13,985	27,203	22,926	4,391,589	2,956,511

اسم وتوقيع الموظف المسئول : محمد بن جاسر بن جاسر  
التاريخ : ٢٠٠٥ / ١٢ / ٢٤  
القانون  
الشركة بموجب أحكام المادة (٣٨) من  
البيانات المالية الختامية على الهيئة العامة  
لا مانع من عرض هذا البيان من سودة



بيانات مالية مدققة


AUDITED FINANCIAL STATEMENTS

الإقساط المكتتبة  
الاعمال المباشرة  
اعادة التأمين الاختياري و الوارد  
اجمالي الاقساط  
يطرح :  
اقساط اعادة التأمين المحلية  
اقساط اعادة التأمين الخارجية  
صافي الاقساط  
يضاف :  
رصيد اول المدة  
مخصص الاقساط غير المكتتبة  
يطرح : حصة معيدي التأمين  
صافي مخصص الاقساط غير المكتتبة  
يطرح :  
رصيد اخر المدة  
مخصص الاقساط غير المكتتبة  
يطرح : حصة معيدي التأمين  
صافي مخصص الاقساط غير المكتتبة  
التغير في مخصص الاخطار السارية  
صافي الابدات المتحققة من الاقساط المكتتبة

حساب تكلفة تعويضات الاكتتاب لأعمال التأمين العامة للسنتين المنتهيتين في 31 كانون الأول 2005 و 2004  
 شركة جراسا للتأمين المساهمة العامة المحدودة  
 عمان - المملكة الأردنية الهاشمية

تابع بيان و

المجموع	فروع اخرى		الطبي		المسؤولية		حقق والاخرى المتعد		البحري و النقل		المركبات		
	2004	2005	2004	2005	2004	2005	2004	2005	2004	2005			
ديناردني	ديناردني	ديناردني	ديناردني	ديناردني	ديناردني	ديناردني	ديناردني	ديناردني	ديناردني	ديناردني	ديناردني		
4,264,348	2,482,747	-	2,036	139,442	92,355	120	9,711	41,966	8,422	3,571	2,914	4,079,249	2,367,309
637,513	562,151	-	-	-	-	-	-	363	-	-	-	637,513	561,788
65,909	3,347	-	-	-	-	-	-	168	790	-	-	65,741	2,557
309,064	149,019	-	1,524	110,745	73,808	-	-	35,414	6,351	2,682	2,081	160,223	65,255
3,251,862	1,768,230	-	512	28,697	18,547	120	9,711	6,384	918	889	833	3,215,772	1,737,709
2,728,116	1,889,411	2,000	1,500	5,845	4,180	6,200	6,820	1,117,443	297,126	51,006	46,556	1,545,622	1,533,229
126,509	57,636	-	-	11,559	11,261	-	-	-	-	-	-	114,950	46,375
1,409,094	516,764	-	-	13,923	12,353	1,380	-	1,061,422	264,280	40,424	37,245	291,945	202,886
1,328,269	1,381,656	2,000	1,500	1,169	836	4,820	6,820	56,021	32,846	10,582	9,311	1,253,677	1,330,343
117,261	48,627	-	-	2,311	2,252	-	-	-	-	-	-	114,950	46,375
1,889,411	1,199,739	1,500	1,500	4,180	4,000	6,820	22,660	297,126	298,450	46,556	14,396	1,533,229	858,733
57,636	100,000	-	-	11,261	-	-	-	-	-	-	-	46,375	100,000
516,764	426,899	-	-	12,353	3,200	-	-	264,280	266,365	37,245	11,517	202,886	145,817
1,430,283	872,840	1,500	1,500	3,088	800	6,820	22,660	32,846	32,085	9,311	2,879	1,376,718	812,916
3,267,109	2,325,673	500	512	29,089	20,835	(1,880)	(6,129)	29,559	1,679	2,160	7,265	3,207,681	2,301,511

لا مانع من عرض هذا البيان من مسودة  
 البيانات المالية الختامية على الهيئة العامة  
 للشركة بموجب أحكام المادة (38) من  
 القانون  
 التاريخ : ٢ / ٥ / ٢٠٠٦  
 اسم وتوقيع الموظف المسؤول : 



9  
 بيانات مالية مدققة  
 AUDITED FINANCIAL STATEMENTS

شركة جراسا للتأمين المساهمة العامة المحدودة  
 عمان - المملكة الأردنية الهاشمية  
 حساب أرباح (خسائر) الاكتتاب لأعمال التأمين المنتهية في 31 كانون الأول 2005 و 2004

تابع بيان و

	المجموع		فروع أخرى		الطبي		المسؤولية		لحقوق والأضرار الأخرى للممتلكات		الجري والنقل		المركبات	
	2005	2004	2005	2004	2005	2004	2005	2004	2005	2004	2005	2004	2005	2004
ديتار اربدي	4,541,894	3,068,051	3,999	8,731	92,678	62,740	3,382	3,158	23,043	13,985	27,203	22,926	4,391,589	2,956,511
صافي الإيرادات المنقطة من الأقساط المعقبة														
يطرح :														
صافي تكافة التعويضات	3,267,109	2,325,673	500	512	29,089	20,835	(1,880)	(6,129)	29,559	1,679	2,160	7,265	3,207,681	2,301,511
بضائف :														
عمولات مقبوضة	50,761	44,755	44	109	2,622	3,220	66	66	35,332	27,775	11,876	12,647	821	938
رسوم إصدار وثائق التأمين	75,173	57,421	73	87	6,466	4,192	60	80	4,506	2,497	4,960	3,606	59,108	46,959
إيرادات الاستثمار المقددة لحساب الاكتتاب (28+27)														
إيرادات أخرى													110	11,311
مجموع الإيرادات	1,400,719	855,973	3,616	8,414	72,677	49,317	5,388	9,433	33,322	42,578	41,879	32,024	1,243,837	714,207
يطرح :														
عمولات مدفوعة	258,127	163,094	129	292	29,173	21,062	215	225	14,013	7,453	2,097	4,360	212,500	129,702
أقساط فائض خسارة	224,526	230,704	1,510	1,620	-	-	955	1,667	21,785	23,213	12,500	12,700	187,776	191,504
مصاريف إدارية خاصة بحسابات الاكتتاب	495,973	474,705	420	548	32,057	23,673	265	564	15,611	16,285	6,259	8,340	441,361	425,295
التغير في مخصص الأخطار الكارثية														
التغير في مخصصات فنية أخرى														
مصاريف أخرى	78,170	49,629	50	45	3,151	2,554	30	31	2,611	2,569	972	1,739	71,356	42,691
مجموع المصروفات	1,056,796	918,132	2,109	2,505	64,381	47,289	1,465	2,487	54,020	49,520	21,828	27,139	912,993	789,192
ربح (خسارة) الاكتتاب	343,923	(62,159)	1,507	5,909	8,296	2,028	3,923	6,946	(20,698)	(6,942)	20,051	4,885	330,844	(74,985)

لا مانع من عرض هذا البيان من مسؤولية  
 البيانات المالية الختامية على الهيئة العامة  
 للشركة بموجب أحكام المادة (38) من  
 القانون  
 التاريخ : ٢٠٠٥ / ١٠ / ٢٥  
 اسم وتوقيع الموظف المسؤول : محمد طربط  
 مصادقة مدير مديرية الرقابة الفنية بالعمان



إيضاحات حول البيانات المالية



مديرية الرقابة الفنية والمالية

## شركة جراسا للتأمين

المساهمة العامة المحدودة

عمان - المملكة الاردنية الهاشمية

ايضاحات حول البيانات المالية المجمعة

### 1- تأسيس الشركة وغاياتها

تأسست شركة جراسا للتأمين المساهمة العامة المحدودة كشركة مساهمة عامة بمقتضى احكام قانون الشركات الأردني رقم (22) لسنة 1997 وقانون معدل لمراقبة اعمال التأمين الأردني رقم (9) لسنة 1995، برأسمال مصرح وقدره 2,000,000 دينار اردني، وسجلت الشركة في سجل الشركات المساهمة العامة لدى وزارة الصناعة والتجارة في المملكة الأردنية الهاشمية تحت رقم (333) بتاريخ 1997/10/19 وحصلت على اجازة اعمال التأمين بتاريخ 1998/2/12، ومن غايات الشركة ممارسة اعمال التأمين بانواعها المختلفة.

### 2- السياسات المحاسبية الهامة

أعدت البيانات المالية المرفقة وفقا للنماذج المقررة من هيئة التأمين وفيما يلي أهم السياسات المحاسبية المتبعة:

#### أ- أسس اعداد البيانات المالية

تم اعداد البيانات المالية وفق الاسس المحاسبية وفقا لمعايير المحاسبة الدولية والتفسيرات الصادرة عن مجلس معايير المحاسبة الدولية والتشريعات النافذة ذات العلاقة.

#### ب- تحقق الايرادات والاعتراف بالمصاريف

يتم الاعتراف بأقساط التأمين وفقا لاساس الاستحقاق في حين يتم استهلاك كافة العمولات والتكاليف الاخرى للحصول على وثائق التأمين الجديدة أو المجددة على بيان الدخل في سنة حدوثها ويتم الاعتراف بالاييرادات والمصاريف الاخرى وفقا لاساس الاستحقاق وتسجل توزيعات الأسهم كاييرادات عند الاعلان عنها وقرارها من قبل الهيئة العامة للمساهمين.

#### ج- حسابات اعادة التأمين

تحتسب حصص معيدي التأمين من أقساط التأمين والتعويضات المدفوعة والمخصصات الفنية وكافة الحقوق والالتزامات المترتبة عن اعادة التأمين بناء على العقود المبرمة بين الشركة وسعيدي التأمين وفقا لاساس الاستحقاق.

#### د- المخصصات الفنية

يتم رصد المخصصات الفنية والاحتفاظ بها وفقا لتعليمات رقم (2) لسنة 2002 تعليمات أسس احتساب المخصصات الفنية الصادرة عن هيئة التأمين.

1- مخصص الاقساط غير المكتسبة: ويحسب هذا المخصص لأعمال التأمينات العامة على أساس عدد الايام المتبقية لانتهاء مدة وثيقة التأمين ولهذا الغرض تعتبر أيام السنة 365 يوم، باستثناء التأمين البحري، حيث يمثل هذا المخصص رصيد الاقساط المكتتب بها خلال الثلاثة شهور الأخيرة من السنة.

2- المخصص الحسابي: يتم حسابه وفقا للمفاهيم والاسس الاكتوارية المتعارف عليها.

3- مخصص الادعاءات تحت التسوية: ويتم حسابه بتحديد قيمة التكاليف الاجمالية المتوقعة لكل ادعاء على حدة.



شركة جراسا للتأمين المساهمة العامة المحدودة  
عمان - المملكة الاردنية الهاشمية  
إيضاحات حول البيانات المالية المجمعة - تابع

مديرية الرقابة الفنية والمالية

- 4- مخصص الادعاءات غير المبلغة : ويتم حساب هذا المخصص بناء على خبرة الشركة وتقديراتها .
- هـ - مخصص الديون المشكوك في تحصيلها  
يتم احتساب مخصص الديون المشكوك في تحصيلها وفقاً لدراسة تعميمية لأعمار الديون .
- و - توزيع المصاريف الادارية والعمومية على فروع التأمين  
يتم توزيع المصاريف الادارية والعمومية على فروع التأمين بنسبة اقساط كل فرع الى مجموع الاقساط ؛ ضرب الناتج في مجموع المصاريف .
- ز - استثمارات متاحة للبيع  
تقيد الموجودات المالية المتوفرة للبيع بالتكلفة ويعاد تقييمها بالقيمة العادلة بتاريخ اعداد البيانات المالية ، وتقيّد الارباح أو الخسائر الناتجة عن اعادة التقييم في حساب مستقل ضمن حقوق المساهمين وفي حال بيع هذه الاستثمارات أو جزء منها يتم قيد الارباح أو الخسائر الناتجة عن ذلك في بيان الدخل بما في ذلك المبالغ المقيدة سابقاً في حقوق المساهمين والتي تخص هذه الاستثمارات ، أما في حالة حصول تدن دائم في قيمتها فيتم قيد النقص في بيان الدخل .
- ح - القيمة العادلة  
يمثل سعر الاغلاق بتاريخ البيانات المالية في الاسواق المالية القيمة العادلة للاستثمارات المالية المتداولة ، وفي حال عدم توفر أسعار معلنة لبعض الاستثمارات المالية يتم تقدير قيمتها العادلة باحدى الطرق التالية :  
- مقارنة بالقيمة السوقية الحالية لاداة مالية مشابهة لها الى حد كبير .  
- خصم التدفقات النقدية المتوقعة .  
في حال وجود موجودات مالية يتعذر قياس قيمتها العادلة بشكل يعتمد عليه فيتم اظهارها بالتكلفة /التكلفة المطفأة ، وفي حال حصول تدني في قيمتها يتم تسجيل قيمة التدني في بيان الدخل .
- ط - الموجودات الثابتة  
تظهر الموجودات الثابتة بالتكلفة بعد تنزيل الاستهلاك المتراكم ويتم استهلاك الموجودات الثابتة (باستثناء الاراضي) على مدى العمر الانتاجي المتوقع لها ويتم استهلاكها وفقاً لطريقة القسط الثابت بمعدلات سنوية تتراوح بين 2-20% .  
عندما يقل المبلغ الممكن استرداده من أي من الموجودات الثابتة عن صافي قيمتها الدفترية يتم تخفيض قيمتها الى القيمة الممكن استردادها وتسجل قيمة التدني في بيان الدخل .



مديرية الرقابة الفنية والمالية

شركة جراسا للتأمين المساهمة العامة المحدودة  
عمان - المملكة الاردنية الهاشمية  
ايضاحات حول البيانات المالية المجمعة - تابع

ي. المعاملات بالعملات الاجنبية

تسجل قيم المعاملات التي تتم بالعملات الاجنبية بما يعادلها بالدينار الاردني بأسعار الصرف بتاريخ تنفيذ المعاملة ، وفي تاريخ البيانات المالية تحول الموجودات والمطلوبات بالعملات الاجنبية الى الدينار الاردني بأسعار الصرف الوسطية المعلنة من البنك المركزي الاردني وتدرج الارباح أو الخسائر الناتجة عن عمليات التحويل في قائمة الدخل .

ك. تاريخ الاعتراف بالمعاملات المالية

يتم الاعتراف في أصول والتزامات الشركة المالية من سنة لآخرى على أساس طريقة المحاسبة بتاريخ المتاجرة .

ل. ضريبة الدخل

تقوم الشركة باقتطاع مخصص ضريبة الدخل وفقا للتشريعات النافذة ذات العلاقة .

م. عرض البيانات المالية

- 1- تشمل البيانات المالية المجمعة المرفقة موجودات ومطلوبات ونتائج أعمال فرع تأمين الحياة .
- 2- يتم اعداد البيانات المالية المجمعة وفقا للنماذج المقررة من قبل هيئة التأمين .

3- نقد في الصندوق وأرصدة لدى البنوك

يتألف هذا البند مما يلي :

	2005	2004
النقد في الصندوق	12,554	547
أرصدة لدى البنوك	4,146,036	4,000,042
المجموع	<u>4,158,590</u>	<u>4,000,589</u>

4- الذمم المدينة - بالصادف

يتألف هذا البند مما يلي :

	2005	2004
حملة البوالص	508,636	585,084
الوكلاء	20,785	19,196
الموظفين	21,534	26,733
مجموع الذمم المدينة	<u>550,955</u>	<u>631,013</u>
يطرح : المخصص لقاء الديون المشكوك في تحصيلها	(210,000)	(190,000)
صافي الذمم المدينة	<u>340,955</u>	<u>441,013</u>



شركة جراسا للتأمين المساهمة العامة المحدودة  
عمان - المملكة الاردنية الهاشمية  
ايضاحات حول البيانات المالية المجمعة - تابع

مديرية الرقابة الفنية والمالية

5- ذمم شركات التأمين المدنية

يتألف هذا البند مما يلي :

	2005	2004
	دينار اردني	دينار اردني
شركات التأمين المحلية	160,264	138,945
شركات اعادة التأمين الخارجية	1,620	53,705
<b>المجموع</b>	<b>161,884</b>	<b>192,650</b>

6- الشيكات برسوم التحصيل

يتألف هذا البند مما يلي :

	2005	2004
	دينار اردني	دينار اردني
شيكات برسوم التحصيل	123,571	125,187
<b>المجموع</b>	<b>123,571</b>	<b>125,187</b>

7- ودائع لدى البنوك

يتألف هذا البند مما يلي :

	2005	2004
	دينار اردني	دينار اردني
ودائع تستحق بعد أكثر من سنة	325,000	325,000
<b>المجموع</b>	<b>325,000</b>	<b>325,000</b>

بلغت الودائع المرهونة لأمر مدير عام هيئة التأمين 325,000 دينار لدى البنك العربي المحدود .

شركة جراسا للتأمين  
المساهمة العامة المحدودة  
عمان - المملكة الأردنية الهاشمية  
إيضاحات حول البيانات المالية - تابع

موجودات مالية متوفرة للبيع

-8

يتألف هذا البند مما يلي :

	2005		2004	
	المجموع	غير مدرجة	مدرجة	المجموع
	دينار اردني	دينار اردني	دينار اردني	دينار اردني
داخل الاردن	1,810,420	-	1,810,420	28,000
اسهم				28,000
المجموع	1,810,420	-	1,810,420	28,000
خارج الاردن				
سندات / برنامج ضمان رأس المال	497,044	-	497,044	541,886
سندات حكومات اجنبية أو بكفالتها	-	-	-	-
المجموع	2,307,464	-	2,307,464	569,886





مديرية الرقابة الفنية والمالية

شركة جراسا للتأمين المساهمة العامة المحدودة  
عمان - المملكة الاردنية الهاشمية  
ايضاحات حول البيانات المالية المجمعة - تابع

الموجودات الاخرى

يتألف هذا البند مما يلي :

	2005	2004
	دينار اردني	دينار اردني
ايرادات مستحقة غير مقبوضة	9,740	4,826
مصروفات مدفوعة مقدما	21,748	15,889
تأمينات مستردة	12,735	12,660
اخرى	13,895	9,867
المجموع	<u>58,118</u>	<u>43,242</u>

شركة جراسا للتأمين  
المساهمة العامة المحدودة  
عمان - المملكة الاردنية الهاشمية  
ايضاحات حول البيانات المالية - تابع

الموجودات الثابتة بعد الاستهلاك المتراكم

-10

يتألف هذا البند مما يلي :

	2005		2004		
	الكافة	دينار اردني	الاستهلاك المتراكم	صافي الموجودات الثابتة	دينار اردني
مباني	14,000	980	980	13,020	13,300
مركبات	78,549	77,893	77,893	656	3,986
الأثاث والتجهيزات الداخلية	256,467	207,843	207,843	48,624	66,462
<b>المجموع</b>	<b>349,016</b>	<b>286,716</b>	<b>286,716</b>	<b>62,300</b>	<b>83,748</b>

مملكة الاردنية الهاشمية







مديرية الرقابة الفنية والمالية

شركة جراسا للتأمين المساهمة العامة المحدودة  
عمان - المملكة الاردنية الهاشمية  
ايضاحات حول البيانات المالية المجمعة - تابع

11- البنوك الدائنة

أ يتألف هذا البند مما يلي :

	2005	2004
اسم البنك	دينار اردني	دينار اردني
اقساط تستحق خلال سنة	192,962	89,038
المجموع	<u>192,962</u>	<u>89,038</u>

ب. يمثل الرصيد أعلاه قيمة شيكات مسحوبة بتاريخ 2005/12/31 يتم تغطيتها مباشرة من حساب الوديعة

12- الذمم الدائنة

أ يتألف هذا البند مما يلي :

	2005	2004
	دينار اردني	دينار اردني
الوكلاء	30,018	47,863
الموظفين	309	463
اخرى	48,673	43,693
المجموع	<u>79,000</u>	<u>92,019</u>

13- ذمم شركات تأمين دائنة

أ يتألف هذا البند مما يلي :

	2005	2004
	دينار اردني	دينار اردني
شركات تأمين محلية	136,584	62,029
شركات اعادة التأمين الخارجية	166,244	187,851
المجموع	<u>302,828</u>	<u>249,880</u>



شركة جراسا للتأمين المساهمة العامة المحدودة  
عمان - المملكة الاردنية الهاشمية  
ايضاحات حول البيانات المالية المجمعة - تابع

مديرية الرقابة الفنية والمالية

مخصصات مختلفة

-14

يتألف هذا البند مما يلي :

	2005 دينار اردني	2004 دينار اردني
مخصص ضريبة الدخل	148,974	-
مخصص الاجازات	6,835	5,989
مخصص البحث العلمي والتدريب المهني	13,746	3,298
مخصص رسوم الجامعات	14,400	3,298
صندوق دعم التعليم والتدريب المهني والتقني	8,279	5,465
<b>المجموع</b>	<b>192,234</b>	<b>18,050</b>

مطلوبات اخرى

-15

يتألف هذا البند مما يلي :

	2005 دينار اردني	2004 دينار اردني
مصاريف مستحقة	40,078	31,880
ايرادات مقبوضة مقدما	1,223	1,324
اخرى	35,463	24,595
<b>المجموع</b>	<b>76,764</b>	<b>57,799</b>

التغير المتراكم في القيمة العادلة

-16

يتألف هذا البند مما يلي :

	2005 سندات دينار اردني	2004 سندات دينار اردني
الرصيد في بداية السنة	(26,568)	82,418
صافي ارباح (خسائر) غير متحققة	252,597	(19,102)
صافي (خسائر) متحققة منقولة لبيان الدخل	-	(89,884)
<b>الرصيد في نهاية السنة</b>	<b>226,029</b>	<b>(26,568)</b>



مديرية الرقابة الفنية والمالية

شركة جراسا للتأمين المساهمة العامة المحدودة  
عمان - المملكة الاردنية الهاشمية  
ايضاحات حول البيانات المالية المجمعة - تابع

الارباح المدورة في نهاية السنة

-17

يتألف هذا البند مما يلي :

	<u>2005</u>	<u>2004</u>
	دينار اردني	دينار اردني
ارباح مدورة (خسائر متراكمة) أول السنة	26,837	(110,488)
ربح السنة بعد التوزيعات	819,696	137,325
الارباح المدورة في نهاية السنة	<u>846,533</u>	<u>26,837</u>

فوائد دائنة

-18

يتألف هذا البند مما يلي :

	<u>2005</u>	<u>2004</u>
	دينار اردني	دينار اردني
فوائد بنكية	94,500	59,531
المجموع	<u>94,500</u>	<u>59,531</u>
المبلغ المحول لبيان الدخل	<u>94,500</u>	<u>59,531</u>



مديرية الرقابة الفنية والمالية

شركة جراسا للتأمين المساهمة العامة المحدودة  
عمان - المملكة الاردنية الهاشمية  
ايضاحات حول البيانات المالية المجمعة - تابع

أرباح الاستثمارات المتاحة للبيع

-19

يتألف هذا البند مما يلي :

	2005	2004
	دينار اردني	دينار اردني
أرباح بيع استثمارات متاحة للبيع	696.428	377.228
أرباح أسهم موزعة	15.500	3.111
المجموع	711,928	380,339
المبلغ المحول لبيان الدخل	711,928	380,339

الإيرادات الأخرى

-20

يتألف هذا البند مما يلي :

	2005	2004
	دينار اردني	دينار اردني
إيرادات أخرى متنوعة	78	114
فروقات عملات أجنبية	-	7,083
المجموع	78	7,197
المبلغ المحول لبيان الدخل	78	7,197



مديرية الرقابة الفنية والمالية

شركة جراسا للتأمين المساهمة العامة المحدودة  
عمان - المملكة الاردنية الهاشمية  
ايضاحات حول البيانات المالية المجمعة - تابع

المصاريف الادارية والعمومية الموزعة

-21

يتألف هذا البند مما يلي :

	2005	2004
	دينار اردني	دينار اردني
الرواتب والمكافآت	251,946	229,966
الضريبة المدفوعة على الرواتب والاجور	4,384	2,250
حصة الشركة من الضمان الاجتماعي	26,058	23,011
ايجارات	25,921	32,754
قرطاسية ومطبوعات	10,950	7,894
دعاية واعلان	13,639	20,050
رسوم بنكية	946	648
مياه وكهرباء وتدفئة	7,001	6,354
صيانة	16,663	12,227
بريد واتصالات	16,955	13,850
سفر وتنقلات	14,509	6,266
مصاريف طبية	26,257	16,973
أتعاب مهنية	7,300	7,000
ضيافة	3,470	2,522
مصاريف وأتعاب محاماة	48,885	69,054
أشتر اكات	10,321	11,946
مصاريف عطاءات	956	109
مصاريف تأمين	1,773	2,754
مصاريف اخرى	9,974	12,035
<b>المجموع</b>	<b>497,908</b>	<b>477,663</b>

أطراف ذات علاقة

-22

هناك بعض العمليات تمت مع أطراف ذات علاقة بالشركة هي عبارة عن أقساط تأمين بقيمة 24,740 دينار .

الالتزامات الطارئة

-23

هناك التزامات طارئة تتمثل في كفالات بنكية بقيمة 29,165 دينار .



شركة جراسا للتأمين المساهمة العامة المحدودة  
عمان - المملكة الاردنية الهاشمية  
ايضاحات حول البيانات المالية المجمعة - تابع

مديرية الرقابة الفنية والمالية

ادارة المخاطر

-24

- مخاطر الائتمان :

تحتفظ الشركة بالارصدة والودائع لدى مؤسسات مصرفية ذات ائتمان مناسب .

- مخاطر سعر السوق

وتعرف بأنه الخطر الذي ينتج عنه تقلب في قيمة الادوات المالية نتيجة التغير في أسعار السوق ، وأن الاوراق المالية التي تعرض الشركة لخطر سعر السوق كما بتاريخ الميزانية تتمثل في الاستثمارات .

- مخاطر أسعار الفوائد

ان الادوات المالية في الميزانية العمومية غير خاضعة لمخاطرة أسعار الفوائد باستثناء الودائع حيث بلغت أسعار الفوائد على الودائع من 1% الى 4.5% والقروض من 10% - 12% .

- مخاطر تقلبات العملة

يعرف خطر تقلب العملات بأنه الخطر الناتج عن تذبذب قيمة الادوات المالية نتيجة التغير في سعر صرف العملات ، ان المخاطرة المتعلقة بالادوات المالية السسماة بالدولار الامريكي متدنية نظر الثبات سعر صرف الدينار مقابل الدولار الامريكي .

أرقام المقارنة

-25

تم اعادة تصنيف بعض أرقام سنة المقارنة لتتلاءم وتصنيف أرقام السنة المالية الحالية .

شركة جراسا للتأمين المساهمة العامة المحدودة  
عمان - المملكة الأردنية الهاشمية  
بيان موجودات ومطلوبات فرع الحياة كما في 31 كانون الأول 2005 و 2004

ملحق 1

المطلوبات وحقوق المركز الرئيسي	2005	2004	الموجودات	2005	2004
	دينار اردني	دينار اردني		دينار اردني	دينار اردني
البنوك الدائنة	11,040	107	التقد في الصندوق وأرصدة لدى البنوك	85,232	53,350
الذمم الدائنة	7,864	7,157	الذمم المدينة	15,179	21,616
ذمم شركات التأمين الدائنة	75,520	62,445	الشركات برسم التحصيل	2,646	2,625
مطلوبات اخرى	4,313	3,410	اقساط مستحقة ومؤجلة	9,887	4,826
<b>المخصصات الفنية</b>					
صافي مخصص الاقساط غير المكتسبة	19,526	15,236	الاستثمارات	100,000	100,000
صافي مخصص الادعاءات تحت التسوية	3,481	3,088	ودائع لدى البنوك	100,000	100,000
صافي المخصص الحسابي	-	1,560	مجموع الاستثمارات		
مجموع المخصصات الفنية	23,007	19,884			
مجموع المطلوبات	121,744	93,003			
<b>حقوق المركز الرئيسي</b>					
جاري المركز الرئيسي	79,128	80,278	موجودات ثابتة بعد الاستهلاك المتراكم	652	891
ارباح السنة / فرع تأمين الحياة	4,428	7,999			
ارباح السنة / فرع التأمين الطبي	8,296	2,028			
مجموع المطلوبات وحقوق المركز الرئيسي	213,596	183,308	مجموع الموجودات	213,596	183,308

