

Date :14/2/2019

التاريخ :2019/2/14

Ref:64/ JSC/2019

الاشارة :64/هـ/2019

To: Jordan Securities Commission

السادة هيئة الاوراق المالية المحترمين

Amman Stock Exchange

السادة بورصة عمان المحترمين

Subject: Disclosure of Preliminary Results Report  
for The National Portfolio Securities  
company

الموضوع : الافصاح عن تقرير نتائج الاعمال الاولية  
لشركة المحفظة الوطنية للأوراق المالية

Attached the preliminary results report for The  
National Portfolio Securities Company for the  
year 2018 .

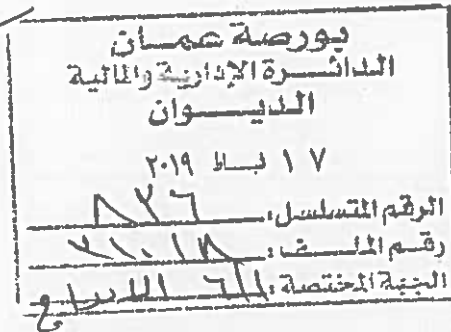
مرفق طيه تقرير نتائج الاعمال الاولية لشركة المحفظة  
الوطنية للأوراق المالية عن العام 2018 .


Regards ,,

وتفضلوا بقبول فائق الاحترام،،،

Chairman

Mohammad Belbeisi.



رئيس مجلس الادارة  
  
محمد بهجت البليسي

بسم الله الرحمن الرحيم



هيئة الأوراق المالية

دائرة الإفصاح

النتائج الأولية للشركات المساهمة العامة

أولاً: المعلومات الأساسية:

- اسم الشركة: شركة المحفظة الوطنية للأوراق المالية
- القطاع: الخدمات المالية
- رقم وتاريخ التسجيل: 166 تاريخ 1982/03/20
- رأس المال المصرح به: 6,000,000 دينار
- رأس المال المكتتب به والمدفوع: 6,000,000 دينار
- اسم رئيس مجلس الإدارة: محمد بهجت البليسي
- اسم المدير العام: هيفاء جودت العلمي
- اسم مدقق الحسابات الخارجي: المجموعة المهنية العربية (RSM Jordan)
- العنوان البريدي للشركة: ص.ب. 926721 عمان 11190 الاردن
- تلفون: +962 6 560 900
- فاكس: +962 6 560 9001
- بريد الكتروني: mahfaza@mahfaza.com.jo

نصت الفقرة (أ) من المادة (3) من تعليمات الإفصاح لسنة 2004 والصادرة بالاستناد إلى قانون الأوراق المالية رقم (76) لسنة 2002 على ما يلي:-

"على الشركة المصدرة نشر نتائج أعمالها الأولية بعد قيام مدقق حساباتها بإجراء عملية المراجعة الأولية لها، وذلك خلال خمسة وأربعين يوماً من انتهاء سنتها المالية كحد أقصى وتزويد الهيئة بنسخ عنها".

ثانياً: النتائج الأولية المقارنة (دينار)

2017	2018	
(الفعلي)	(المتوقع)	
181,372	160,199	صافي الإيرادات (الخسائر) التشغيلية
(160,249)	(132,128)	2- ربح (خسارة) السنة المتوقع قبل الضريبة
-	-	3- مخصص ضريبة الدخل على الأرباح المتوقعة
(160,249)	(132,128)	4- الربح (الخسارة) بعد الضريبة:-
(160,249)	(132,128)	أ- حقوق مساهمي الشركة في الربح (الخسارة)
.....	.....	ب- حقوق غير المسيطرين في الربح (الخسارة)
(9,749)	4,654	5- مجموع بنود الدخل الشامل الأخرى
(169,998)	(127,474)	6- إجمالي الدخل الشامل ( 5+4 ):-
(169,998)	(127,474)	أ- حقوق مساهمي الشركة في الدخل الشامل
.....	.....	ب- حقوق غير المسيطرين في الدخل الشامل
		7- خلاصة عن أعمال الشركة خلال السنة المالية:-
		-بلغ حجم تداول الشركة 46,991,030 دينار وما يشكل نسبته (1.0%) من حجم التداول في بورصة عمان لعام 2018.

التاريخ

توقيع المدقق الخارجي

توقيع رئيس مجلس الإدارة

المجموعة المالية  
(محاسبون قانونيون)  
البيانات المالية أعلاه مطابقة للمعايير

مجلس إدارة  
المحفظة الوطنية للأوراق  
PORTFOLIO SECURITIES



***Jordan Securities Commission (JSC)***  
***Disclosure Department***  
***Preliminary Results of Public Shareholding Companies***

***I- Main information:-***

- **Name of the company: National Portfolio Securities PLC**
- **Sector: Financial services**
- **No. & date of registration: 166 -20/3/1982**
- **Authorized capital: JD 6,000,000**
- **Paid-in capital: JD 6,000,000**
- **Name of Chairman of the Board: Mohammad Bahjat Belbeisi**
- **Name of the General Manager: Haifa Alalmi**
- **Name of the External Auditor: Arabian Professional Group (RSM Jordan)**
- **Postal address: P.O Box 926721 Amman 11190 Jordan**
- **Tel: +962 6 560 9000**
- **Fax: +962 6 560 9001**
- **E-mail: [mahfaza@mahfaza.com.jo](mailto:mahfaza@mahfaza.com.jo)**
- **The issuing Company shall publish its preliminary business results after completion of a preliminary audit by its auditor, within forty-five days of the end of its fiscal year, & shall provide the Commission with a copy thereof. (Disclosure Directives- Article 3, paragraph A).**

II- Preliminary results (JD)

	<u>2018</u> Expected	<u>2017</u> Actual
1- Net operating income (loss)	160,199	181,372
2- Expected net income (loss) before tax	(132,128)	(160,249)
3- Expected provision for income tax	-	-
4- Net income (loss) after Tax attributable to:	(132,128)	(160,249)
a- Equity holders of the Company	(132,128)	(160,249)
b- Non controlling interests	.....	.....
5- Other comprehensive income	4,654	(9,749)
6- Total comprehensive income (4+5):	(127,474)	(169,998)
a- Equity holders of the Company	(127,474)	(169,998)
b- Non controlling interests	.....	.....


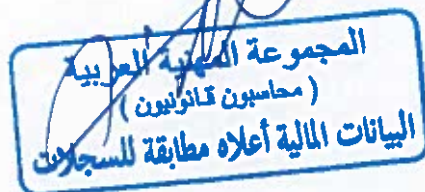
7- **Summary of the Company's performance for the last fiscal year**

The company trading volume for 2018 was 46,991,030 JD ,

Signature of  
Chairman of the Board


Signature of  
the external auditor

Date:-