


بإدارة
السيد عبد الله
السيد محمد
السيد رويدان
٢٠١٨
٢٠١٨

Date : 15/2/2018

التاريخ: 2018/2/15

Ref: 91/JSC/2018

الإشارة: 2018/91/أ.هـ



To: Jordan Securities Commission

السادة هيئة الأوراق المالية المحترمين

Amman Stock Exchange

السادة بورصة عمان المحترمين

Subject: Disclosure of Preliminary Results

الموضوع: الإفصاح عن تقرير نتائج الأعمال الأولية

Report for National Portfolio Securities

شركة المحفظة الوطنية للأوراق المالية

Attached the preliminary results report for National Portfolio Securities Company for the year 2017.

مرفق طيه تقرير نتائج الأعمال الأولية لشركة المحفظة الوطنية للأوراق المالية عن العام 2017.

Regards,

وتفضلوا بقبول فائق الاحترام...

Chairman

رئيس مجلس الإدارة

محمد بهجت البليسي

Mohammad B. Belbeisi

بسم الله الرحمن الرحيم



هيئة الأوراق المالية

دائرة الإفصاح

النتائج الأولية للشركات المساهمة العامة

أولاً: المعلومات الأساسية:

- اسم الشركة: شركة المحفظة الوطنية للأوراق المالية
- القطاع: الخدمات المالية
- رقم وتاريخ التسجيل: 166 تاريخ 1982/03/20
- رأس المال المصرح به: 6,000,000 دينار
- رأس المال المكتتب به والمدفوع: 6,000,000 دينار
- اسم رئيس مجلس الإدارة: محمد بهجت البليسي
- اسم المدير العام: هيفاء جودت العلمي
- اسم مدقق الحسابات الخارجي: المجموعة المهنية العربية (RSM Jordan)
- العنوان البريدي للشركة: ص.ب. 926721 عمان 11190 الاردن
- تلفون: +962 6 560 900
- فاكس: +962 6 560 9001
- بريد الكتروني: mahfaza@mahfaza.com.jo

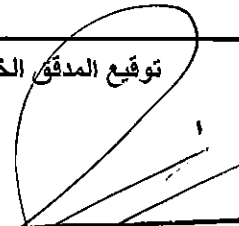
نصت الفقرة (أ) من المادة (3) من تعليمات الإفصاح لسنة 2004 والصادرة بالاستناد إلى قانون الأوراق المالية رقم (76) لسنة 2002 على ما يلي:-


"على الشركة المصدرة نشر نتائج أعمالها الأولية بعد قيام مدقق حساباتها بإجراء عملية المراجعة الأولية لها، وذلك خلال خمسة وأربعين يوماً من انتهاء سنتها المالية كحد أقصى وتزويد الهيئة بنسخ عنها".

ثانياً: النتائج الأولية المقارنة (دينار)

2016	2017	
(الفعلي)	(المتوقع)	
218,225	181,372	1- صافي الإيرادات (الخسائر) التشغيلية
438,946	(160,249)	2- ربح (خسارة) السنة المتوقع قبل الضريبة
-	-	3- مخصص ضريبة الدخل على الأرباح المتوقعة
438.94	(160,249)	4- الربح (الخسارة) بعد الضريبة:-
438,946	(160,249)	أ- حقوق مساهمي الشركة في الربح (الخسارة)
.....	ب- حقوق غير المسيطرين في الربح (الخسارة)
(14,326)	(9,749)	5- مجموع بنود الدخل الشامل الأخرى
424,620	(169,998)	6- إجمالي الدخل الشامل (5+4):-
424,620	(169,998)	أ- حقوق مساهمي الشركة في الدخل الشامل
.....	ب- حقوق غير المسيطرين في الدخل الشامل
		7- خلاصة عن أعمال الشركة خلال السنة المالية:-
		- بلغ حجم تداول الشركة 48,263,281 دينار مقارنة مع 59,843,820 دينار خلال عام 2016.

التاريخ: c.11/ c/10

توقيع المدقق الخارجي: 

توقيع رئيس مجلس الإدارة: 

المجموعة المهنية المحاسبية
(محاسبون قانونيون)
البيانات المالية أعلاه مطابقة للسجلات



***Jordan Securities Commission (JSC)
Disclosure Department
Preliminary Results of Public Shareholding Companies***

I- Main information:-

- **Name of the company: National Portfolio Securities PLC**
- **Sector: Financial services**
- **No. & date of registration. 166 -20/3/1982**
- **Authorized capital:JD 6,000,000**
- **Paid-in capital: JD 6,000,000**
- **Name of Chairman of the Board: Mohammad Bahjat Belbeisi**
- **Name of the General Manager: Haifa Alalmi**
- **Name of the External Auditor: Arabian Professional Group (RSM Jordan)**
- **Postal address: P.O Box 926721 Amman 11190 Jordan**
- **Tel: +962 6 560 9000**
- **Fax: +962 6 560 9001**
- **E-mail: mahfaza@mahfaza.com.jo**
- **The issuing Company shall publish its preliminary business results after completion of a preliminary audit by its auditor, within forty-five days of the end of its fiscal year, & shall provide the Commission with a copy thereof. (Disclosure Directives- Article 3, paragraph A).**


II- Preliminary results (JD)

	<u>2017</u> Expected	<u>2016</u> Actual
1- Net operating income (loss)	181,372	218,225
2- Expected net income (loss) before tax	(160,249)	438,946
3- Expected provision for income tax	-	-
4- Net income (loss) after Tax attributable to:	(160,249)	438,946
a. Equity holders of the Company	(160,249)	438,946
b- Non controlling interests
5- Other comprehensive income	(9,749)	(14,326)
6- Total comprehensive income (4+5):	(169,998)	424,620
a- Equity holders of the Company	(169,998)	424,620
b- Non controlling interests

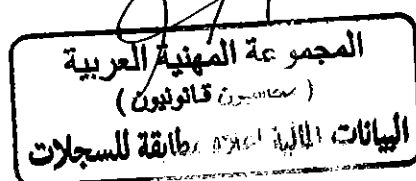
7- Summary of the Company's performance for the last fiscal year

The company trading volume for 2017 was 48,263,281 JD compared with 59,843,820 JD for 2016.

Signature of
Chairman of the Board



Signature of
the external auditor



Date:-

15/2/2018