شركة مجموعة رم للنقل والإستثمار السياحي م.ع.م
Rum Group for Transportation & Tourism Investment P.S.C.

التاريخ : 30/ 3/ 2017
الرقم : 4/1/1/167 / رم/ MA6

الساده / بورصة عمان المحترمين ،،،،

تحية طيبه وبعد ،،،

بناءً على تعليمات هيئة الأوراق المالية نرسل لكم التقرير السنوي للشركة لعام 2016 .

واقبلوا فائق الاحترام ،،،

مسؤول قسم المساهمين
احمد خليل

بورصة عمان
الدائرة الإدارية والمالية
الديوان
٣٠ آذار ٢٠١٧
الرقم المتسلسل:
رقم الملف:
الجهة المختصة:

P.O.Box 921513 Amman 11192 Jordan Tel: +962 6 5676212 Fax: +962 6 5676242
www.rumgroup.com.jo

RUM GROUP

شركة مجموعة رم للنقل والإستثمار السياحي م.ع.م
Rum Group for Transportation & Tourism Investment P.S.C.

Date: 30/3/2017

NO:167/1/1/4/rum/MA5

To: Amman Stock Exchange

Subject: Annual Report for the fiscal year ended 31/12/2016.

Attached the Annual Report of (**Rum Group for Transportation & Tourism .Investment P.S.C**) for the fiscal year ended at 31/12/2016

Kindly accept our highly appreciation and respect

Shareholders Dep. Supervisor
Ahmad khalil

RUM GROUP

P.O.Box 921513 Amman 11192 Jordan Tel: +962 6 5676212 Fax: +962 6 5676242
www.rumgroup.com.jo

أعضاء مجلس الإدارة

١	السيد رياض زهير محمد الخشمان	رئيس مجلس الإدارة
٢	السيد نجاتي حياتي حافظ الشخشير	نائب رئيس مجلس الإدارة
٣	مؤسسة الحق التجارية ويمثلها السيد عماد نذير عبداللطيف الصفدي	عضو
٤	مؤسسة تنمية اموال الايتام ويمثلها السيد حمدان مصطفى فياض الفواعير	عضو
٥	شركة العربة للتجارة والاستثمار ويمثلها السيد علاء شاكر حنا حداد	عضو
٦	شركة رسمله للاستثمار ويمثلها السيد زيد احمد مفلح القطارنة	عضو
٧	البنك التجاري الاردني ويمثلة السيد رامي "محمد جواد" فؤاد حديد	عضو

كلمة رئيس مجلس الإدارة

حضرات السادة المساهمين الكرام ،

السلام عليكم ورحمة الله وبركاته ،،،

باسمي وبالنيابة عن السادة أعضاء مجلس الإدارة يطيب لي أن أرحب بكم أجمل ترحيب شاكرين تفضلكم بحضور اجتماع الهيئة العامة العادي الحادي عشر لشركة مجموعة رم للنقل والاستثمار السياحي المساهمة العامة المحدودة ويسرنا أن نعرض على هيئتكم الموقرة التقرير السنوي الحادي عشر لمجلس الإدارة المتضمن خلاصة نتائج أعمال الشركة وقائمة المركز المالي الموحد وقائمة الدخل للسنة المالية المنتهية في ٢٠١٦/١٢/٣١ عملاً بأحكام المادة (١٧١) من قانون الشركات رقم (٢٢) لسنة ١٩٩٧ وتعديلاته والمادة (٦٠) من النظام الاساسي للشركة .

رغم استمرار الظروف السلبية وحالة عدم الأستقرار في المنطقة والتي تؤثر بصورة مباشره على قطاع السياحة فقد حققت شركة مجموعة رم للنقل والاستثمار السياحي نتائج ايجابية في العام ٢٠١٦ كما حافظت على استقرار استثماراتها وثباتها وكان ذلك نتيجة للسياسات الحصينة التي اتبعها مجلس الأدارة خلال الاعوام المنتهيه والمرونة العاليه في استراتيجيتها وتوزيع موجوداتها واستثماراتها بشكل يحقق التوازن ويوزع المخاطر بالأضافة الى توزيع الإيرادات .

ان استراتيجيه مجموعة رم الإستثماريه قد اعتمدت على توزيع استثماراتها بتوازن بحيث تشمل ما يلي :-

أ) العقارات والاراضي : وذلك من خلال تملكها لقطعة الارض البالغ مساحتها تسعة دونمات ونصف والمباني المقامة عليها والمستغلة حالياً كمواقف للحافلات وادارة الشركة والوحدات التشغيلية لوسائط النقل هذا بالاضافة الى عقار الفندق في منطقة الصويفية / عمان ويتم استغلاله لزيادة ايرادات الشركة .

ب) الحافلات ووسائط النقل السياحي : وهي ايضاً موجودات ثابته تحقق ايرادات تشغيلية مباشره للشركة ويتم تحديثها باستمرار .

ج) الاسهم في شركات حليفة : وهي استثمارات متداولة يتم من خلالها الاستفادة من الارباح الموزعه لتلك الشركات والاستفادة من ارتفاع اسعار اسهمها كنتيجة لنتائجها الإيجابية .

د) استثمارات طويلة الأجل : حيث قامت الشركة بالاستثمار في قطاع الطيران وتأسيس شركة طيران

ومن ثم شراكة استراتيجية مع كبرى شركات الطيران العربية وهي بذلك تطمح ان تحقق عوائد كبيره ومجدية كنتيجة لتحقيق الشركة العربية للطيران الاردن اهدافها .

وعليه فإن ايرادات الشركة تتوزع بحسب تنوع استثمارها وتستطيع تحقيق نتائج ايجابية على المدى القصير من خلال الارباح التشغيلية بالأضافة الى تعظيم موجوداتها ونمو استثماراتها على المدى المتوسط والطويل وتتابع ادارة الشركة مدى تطور تلك الاستثمارات عن قرب لتحقيق نتائج ايجابية .

وبذلك فقد وزعت الشركة موجوداتها واستثماراتها لتشمل العقارات المدره للدخل وتحقق الثبات لحقوق المساهمين ورأسمالها بالأضافة الى وسائط النقل السياحي التي تحقق ايرادات تشغيليه مباشره وارباح صافيه بالأضافة الى الاستفادة من القطاعات الصناعيه والمالية من حيث المساهمه في شركات حليفة متداولة في سوق عمان المالي .

كما ان استثمارها في قطاع الطيران يعتبر استراتيجيا وتطمح من خلاله الى النمو الاستثماري وتحقيق الارباح على المدى المتوسط والطويل .

وتتفاعل خدمات الشركة المتنوعه وتتكامل مع بعضها بحيث تكون شركة مجموعة رم مساهماً رئيسياً في قطاع السياحه والنقل بالاردن وتمارس نشاطها بإقتدار وثبات وتوازن .

ستقوم الشركة خلال عام٢٠١٧ والسنوات المقبلة بمتابعة نشاطاتها وتطوير عملها ومتابعة اعمال الشركات التابعه والحليفة لزيادة ايراداتها وارباحها وانعكاسها ايجابياً على ارباح المجموعه وستعمل على دعم توسع اعمال العربية للطيران الاردن حيث ان نجاح هذا الاستثمار سيكون له اثاراً ايجابيه كبيره على نتائج اعمال الشركة الأم ، كما سيتم تطوير عمل الوحدات التشغيلية لزيادة ايراداتها وارباحها السنوية وضمان استقرار موجوداتها .

شاكرين لكم ثقتكم ودعمكم المتواصل لنشاطات واستثمارات الشركة املين ان تحقق الشركة المزيد من التقدم والناجاحات في الاعوام القادمة بأستمرار .

واقبلوا الأحترام

والسلام عليكم ورحمة الله وبركاته

رياض الخشمان

رئيس مجلس الإدارة

التقرير السنوي الحادي عشر
لشركة مجموعة رم للنقل والاستثمار السياحي م.ع.م لعام ٢٠١٦
تقرير مجلس الإدارة السنوي الحادي عشر عن أعمال الشركة لعام ٢٠١٦
والخطة المستقبلية لعملها لعام ٢٠١٧ .

حضرات السادة المساهمين الكرام ،،،
تحية طيبة وبعد ،،،

يسر مجلس الإدارة ان يرحب بكم في الاجتماع السنوي الحادي عشر للهيئة العامة العادي وان يقدم لكم تقريره السنوي التالي عن اعمال الشركة لعام ٢٠١٦ ، وذلك استناداً لأحكام المادة (٤) من تعليمات افصاح الشركات المصدرة والمعايير المحاسبية ومعايير التدقيق لسنة ٢٠٠٤ .

أولاً: (أ) انشطة الشركة الرئيسية :-

(١) النقل السياحي المتخصص:

تتركز نشاطات الشركة على توفير وتشغيل وسائط النقل الصغيرة والمتوسطة والكبيرة للسياح القادمين للأردن من وإلى المواقع السياحية والأثرية في الأردن بالإضافة الى ذلك تعمل الشركة على نقل الوفود أثناء المؤتمرات والمعارض والمهرجانات, بالإضافة إلى نقل الحجاج والمعتمرين للديار المقدسة في المملكة العربية السعودية .

(٢) الخدمات الفندقية:

تقدم الشركة من خلال فندق رم «الوليد» (شركة فنادق رم الدولية م.خ) والمملوك من قبل الشركة خدمات الايواء الفندقي وتقديم الطعام والشراب .

(٣) تأجير الحافلات :

قامت الشركة بايقاف نشاط تأجير الحافلات بسبب نقل ملكية الحافلات البالغ عددها ١٥ حافلة حديثة الى الشركة الام مقابل نقل ملكية ١٥ حافلة من ذوات الموديلات القديمة (٢٠٠٦،٢٠٠٧) من الشركة الام الى ملكية شركة رم الاردن والتي بدورها قامت ببيعها وايقاف النشاط وبحسب متطلبات سوق العمل وذلك خلال الربع الاول من عام ٢٠١٦ .

(٤) الاستثمار في قطاع الطيران .

تمتلك الشركة اسهم في شركة رم للاستمار في النقل الجوي م.خ والتي تمتلك بدورها ما نسبته ٥١٪ من شركة العربية للطيران الاردن .

بدأت الشركة العربية للطيران الاردن عملها التشغيلي في النصف الاخير من عام ٢٠١٥ وتعمل حالياً على زيادة اسطولها من الطائرات وزيادة ايراداتها.

(ب) مواقع الشركة الجغرافية وعدد الموظفين في كل منها:

تمارس الشركة عملها من خلال موقعها الكائن في عمان قرب جسر مأدبا / طريق المطار وموقع تشغيلي في العقبة والبتراء هذا بالاضافة الى موقع ادارة الفندق / الصويفية ولا يوجد للشركة فروع ويبلغ عدد موظفي الشركة (١٠٦) موظفاً.

(ج) حجم الاستثمار الرأسمالي للشركة :

يبلغ حجم الاستثمار الرأسمالي للشركة حوالي (٩,٦٢٤,٦٧٠) دينار تسعه مليون و ستمائه واربعة وعشرون الف وستمائة وسبعون دينارا .

ثانياً:- الشركات التابعة للشركة :-

١- شركة فنادق رم الدولية م .خ

سجلت الشركة في سجل الشركات المساهمة الخاصة تحت رقم (٢٠٧) بتاريخ ٢٠٠٦/٨/٢ برأسمال مصرح به ٢٠٠,٠٠٠ دينار وبتاريخ ٢٠٠٨/٦/٣ قامت الشركة برفع رأس مالها الى ٣٥٠,٠٠٠ دينار أردني وتشمل أهم غايات الشركة على إنشاء وتشغيل وإدارة المطاعم وإدارة وتشغيل وتملك واستئجار الفنادق بكافة أنواعها .

وتمارس الشركة عملها من خلال موقع الفندق الكائن في عمان / الصويفية ويبلغ عدد موظفيها ٢٧ موظف وهي مملوكة بنسبة ٩٧,٢٪ للشركة الأم شركة مجموعة رم للنقل والاستثمار السياحي م.ع.م ونسبة ٢,٨٪ لشركة رم الدولية للسياحة والسفر ذ.م.م.

٢ – شركة رم الاردن لتأجير الحافلات م .خ

سجلت الشركة في سجل الشركات المساهمة الخاصة تحت الرقم (٩٧٩) بتاريخ ٢٠١٣/١٢/٣ برأس مال مصرح به (١,٥٠٠,٠٠٠) دينار اردني وبرأس مال مكتتب به مدفوع (١,٣٥٥,٠٠٠) دينار اردني وغايتها تأجير الحافلات ، وهي مملوكة بنسبة ٩٠٪ للشركة الام شركة مجموعة رم للنقل والاستثمار السياحي م.ع.م وبنسبة ١٠٪ لشركة تابعه هي شركة فنادق رم الدولية م.خ وتم ايقاف نشاطها بسبب نقل ملكية الحافلات البالغ عددها ١٥ حافلة حديثه الى الشركة الام مقابل نقل ملكية ١٥ حافلة من ذوات الموديلات القديمة (٢٠٠٦،٢٠٠٧) من الشركة الام الى ملكية شركة رم الاردن والتي بدورها قامت ببيعها وايقاف النشاط وبحسب متطلبات سوق العمل وذلك خلال الربع الاول من عام ٢٠١٦.

ثالثاً:- اعضاء مجلس الإدارة وموظفو الاداره العليا:-

أ. اعضاء مجلس الإدارة ونبذة تعريفية عنهم :-

اسم العضو	المنصب	تاريخ العضوية	تاريخ الميلاد	الشهادات العلمية	الخبرات العملية
السيد رياض زهير محمد الخشمان	رئيس مجلس الاداره	٢٠١٤/٤/١٩	١٩٧٠	بكالوريوس حقوق ١٩٩١	- عضو مجلس ادارة هيئة تنشيط السياحة (سابقاً) - عضو مجلس ادارة الاتحاد العربي للنقل البري (سابقاً) - عضو المجلس الأعلى للسياحة (سابقاً) - (١٩٩١ ـ ١٩٩٤) موظف حكومي - (١٩٩٤ ـ ١٩٩٩) محامي مزاول - (١٩٩٩ ـ ٢٠٠٢) رئيس تنفيذي للشركة الاردنية للطيران. - (٢٠٠٢ ـ ٢٠٠٦) رئيس هيئة مديرين شركة رم للنقل السياحي المتخصص. - رئيس مجلس ادراة شركة الاتحاد العربي الدولي للتامين سابقا . - رئيس مجلس ادارة شركة الخشمان للاستثمار في النقل الجوي م.خ . - رئيس هيئة مديرين شركة العربية للطيران الاردن . - رئيس مجلس ادارة مجموعة العصر للاستثمار .
السيد نجاتي حياتي حافظ الشخشير	نائب رئيس مجلس الإداره	٢٠١٤/٤/١٩	١٩٥١	بكالوريوس هندسة مدنية ١٩٧٧	- (١٩٧٧ ـ ١٩٩١) اعمال خاصة في الخليج العربي و امريكا و كندا - (١٩٩١ ـ لتاريخة) مدير عام شركة هيرتز لتاجير السيارات السياحية الاردن و العراق - رئيس نقابة السيارات السياحية (سابقاً) - (٢٠٠٩ ـ لتاريخة) عضو مجلس ادارة شركة العبور للشحن والنقل م.ع.م - (٢٠٠٥ ـ لتاريخة) نائب المدير العام لشركة المجموعة الرباعية للاستثمار
مؤسسة الحق التجارية ويمثلها السيد عماد نذير عبداللطيف الصفدي	عضو	٢٠١٤/٤/١٩	١٩٦١	بكالوريوس هندسة مدنية ١٩٨٥	- (١٩٨٥ ـ ١٩٩٤) مهندس موقع ومدير مشاريع في القوات المسلحة - (١٩٩٤ـ ٢٠٠٩) مدير تنفيذي لمؤسسة الحق التجارية. - (٧/٢٠٠٩) مدير عام مؤسسة الحق التجارية - عضو مجلس ادارة شركة الاردن لتطوير المشاريع السياحية

اسم العضو	المنصب	تاريخ العضوية	تاريخ الميلاد	الشهادات العلمية	الخبرات العملية
مؤسسة تنمية اموال الايتام ويمثلها السيد حمدان مصطفى فياض الفواعير	عضو	٢٠١٥/٣/٢٥	١٩٦٠	بكالوريوس حقوق ١٩٨٥	- (٢٠٠٨ ـ لتاريخة) مساعد المدير العام مؤسسة تنمية اموال الايتام - (٢٠١٢ ـ ٢٠١٤) عضو مجلس ادارة شركة المحفظة العقارية الاستثمارية - (٢٠١٠ ـ ٢٠١٢) عضو مجلس ادارة شركة عقاري للصناعات والاستثمارات - (١٩٨٨ ـ ٢٠٠٨) عدة وظائف في ديوان المحاسبة - (١٩٨٥ ـ ١٩٨٨) اعمال حره ـ قطاع خاص
شركة العربة للتجارة والاستثمار ويمثلها السيد علاء شاكر حنا حداد	عضو	من تاريخ ٢٠١٥/٨/١٠	١٩٧٠	بكالوريوس إدارة أعمال ١٩٩٢ ماجستير تسويق٢٠٠٧	- (١٩٩٠ ـ لتاريخة) مدير عام شركة شاكر حداد واولاده - (١٩٩٤ ـ لتاريخة) مدير عام شركة علاء وبشار حداد "تأجير و تجارة سيارات"
شركة رسملة للاستثمار ويمثلها السيد زيد احمد مفلح القطارنة	عضو	من تاريخ ٢٠١٥/٨/٢٧	١٩٨٤	بكالوريوس قانون ٢٠٠٦ ماجستير قانون تجاري ٢٠٠٧	- (٢٠٠٧ ـ ٢٠١١) محامي ومستشار قانوني في مكتب الحديدي للمحاماه - (٢٠١١ ـ ٢٠١٢) رئيس قسم الشركات ـ محامين الاعمال . - (٢٠١٢ ـ ٢٠١٤) نائب المستشار العام في الشركة الوطنية القابضة ـ الامارات - (٢٠١٤ ـ ٢٠١٥) محامي ومستشار قانوني في شركة التميمي للمحاماه ـ قسم اعادة هيكلة الشركات. - (٢٠١٥ ـ لتاريخة) مستشار قانوني لعدة شركات.
السادة البنك التجاري الاردني ويمثله السيد رامي «محمد جواد» فؤاد حديد	عضو	٢٠١٤/٤/١٩	١٩٦٩	بكالوريوس محاسبة ١٩٩٢ ماجستير إدارة أعمال ١٩٩٨	- (١٩٩٣ ـ ٢٠١٤) كما يلي : - تدقيق الحسابات حيث عمل لدى مدققي حسابات Ernst & Young / عمان - العمل المصرفي حيث عمل في تسهيلات الشركات لدى بنك المؤسسة العربية المصرفية / نيويورك وبنك BNP Paribas / البحرين وساهم في تأسيس فرع تجاري لبنك الاسكان / البحرين وعمل كمساعد المدير العام لتسهيلات الشركات لدى بنك المال الاردني . - عضو مجلس ادارة شركة المجموعة العربية الاردنية للتأمين . - حالياً مساعد المدير العام لتسهيلات الشركات لدى البنك التجاري الاردني .

(ب)- الإدارة العليا:-

اسماء و رتب اشخاص الاداره العليا ونبذه تعريفية عن كل واحد منهم:-

الاسم	المنصب	تاريخ التعيين	تاريخ الميلاد	الشهادات العلمية	الخبرات العملية
السيد مروان فخري عبدالرحيم شناره	المدير العام	٢٠١٣/٣/٢١ لغاية ٢٠١٦/٨/٣١	١٩٧٣	دبلوم برمجة ١٩٩٤ بكالوريوس ادارة اعمال ٢٠٠٧	- نقابة المهندسين الاردنيين (١٩٩٤ ـ ١٩٩٩) - فندق الموفنبيك (١٩٩٩ ـ ٢٠٠٥) - منتجع الحواس السته (٢٠٠٥ ـ ٢٠٠٦) - فندق جولدن توليب (٢٠٠٧ ـ ٢٠٠٨) - فندق راديسون ساس العقبة (٢٠٠٨ ـ ٢٠١٠) - شركة البتراء للطيران (٢٠١١ ـ ٢٠١٣) - رئيس هيئة مديرين شركة رم الدولية للسياحة والسفر سابقاً - رئيس مجلس ادارة شركة فنادق رم الدولية سابقاً - نائب رئيس جمعية النقل السياحي سابقاً
المهندس نافز أنيس محمد حمد	مدير عام بالانابة	٢٠٠٦/٣/١٨	١٩٦١	بكالوريوس هندسة ميكانيك١٩٨٤	- عقيد متقاعد "القوات المسلحة" من عام ١٩٨٤ و لغاية ٢٠٠٦/٣/١٦ - نائب رئيس جمعية النقل السياحي
السيد علي سليمان سعد هياجنة	مدير مالي	٢٠٠٣/١٢/١٠	١٩٧٧	بكالوريوس محاسبة ٢٠٠٠	- الشركة السريعة لتراسل المعطيات (٢٠٠١ ـ ٢٠٠٢) - المكتب العلمي للتدقيق والمحاسبة والاستشارات (٢٠٠٣)
السيد برهان حسن ابراهيم زيد الكيلاني	مدير الكراج	٢٠٠٣/١/١	١٩٦٨	ثانوية عامة ١٩٨٦	- (١٩٨٤ ـ ١٩٨٨) القوات المسلحة - (١٩٨٩ ـ ١٩٩١ / ١٩٩٤ ـ ٢٠٠٢) عمل خاص
السيد محمود سميح محمود غزاله	مسؤول قسم المساهمين والشؤون الادارية	٢٠٠٨/٢/٧ لغاية ٢٠١٦/٣/٨	١٩٧٤	ثانوية عامة ١٩٩١	- (١٩٩٢ ـ ٢٠٠١) بورصة عمان / مكاتب وساطة مالية - (٢٠٠١ ـ ٢٠٠٨)مدير معارض كمبيوتر / السعودية
السيد احمد فيصل مسعود خليل	مسؤول قسم المساهمين	٢٠١٤/٤/٢٢	١٩٨٩	بكالوريوس محاسبة ٢٠١٢	- شركة البتراء للطيران (٢٠١٣ ـ ٢٠١٤)
المهندسة دعاء عوده رضوان وريكات	مدير المراقبة والسيطره	٢٠٠٥/٢/١ لغاية ٢٠١٦/٧/١	١٩٨٢	بكالوريوس هندسة صناعية ٢٠٠٤ ماجستير هندسة صناعية ٢٠٠٩ دكتوراه هندسة صناعية ٢٠١٥	- باحثة لدى شركة دار الخبرة للاستشارات الإدارية ٢٠٠٤
السيد اميل زكي ميشيل القصير	مدير الفندق	٢٠١٥/٥/١	١٩٦٢	بكالوريوس ادارة ١٩٨٨	- (١٩٨٩ ـ ١٩٩٢) شركة النصر للنقليات وتخليص البضائع . - (١٩٩٢ ـ ١٩٩٨) مكتب عالم السياحه . - (١٩٩٩ ـ ٢٠٠١) فندق جراند فيو البتراء . - (٢٠٠١ ـ ٢٠٠٢) فندق بترا برادايس . - (٢٠٠٢ ـ ٢٠٠٥) الاردن للاستثمار السياحي . - (٢٠٠٥ ـ ٢٠٠٥) فندق ايفريست . - (٢٠٠٦ ـ ٢٠١١) فندق جراند فيو البتراء . - (٢٠١٢ ـ ٢٠١٥) شركة الثريا للسياحة والسفر .

رابعاً:- كبار مالكي الاسهم والتي تزيد نسبة مساهمتهم عن ٥٪ من رأس المال:-

ت	الاسم	عدد الاسهم كما في ٢٠١٥/١٢/٣١	النسبة ٪	عدد الاسهم كما في ٢٠١٦/١٢/٣١	النسبة ٪
١-	السيد رياض زهير محمد الخشمان	٨٤٦,٠٤٤	٦,٠٤	١,٤٩٧,٥٥٧	١٠,٧٠
٢-	مؤسسة تنمية اموال الايتام	١,١٠٠,٠٠٠	٧,٨٦	٩٠٠,٠٠٠	٦,٤٣
٣-	السيد نجاتي حياتي الشخشير	٧٢٠,٩٠٥	٥,١٥	٧٢٠,٩٠٥	٥,١٥
المجموع		٢,٦٦٦,٩٤٩	١٩,٠٥	٣,١١٨,٤٦٢	٢٢,٢٨

خامساً:- الوضع التنافسي للشركة ضمن قطاع نشاطها :

حسب الاحصاءات الصادرة عن وزارة السياحة والآثار (٢٠١٥ - ٢٠١٦) فقد ارتفع اعداد السياح الذين يستخدمون شركات النقل السياحي من ٢٩٩ الف سائح خلال عام ٢٠١٥ الى ٣٨٠ الف سائح لعام ٢٠١٦ حيث كانت حصصنا منها كالتالي :

* قامت الشركة خلال عام ٢٠١٦ بنقل ٦٧ الف سائح من اصل ٣٨٠ الف سائح وبنسبة تقارب ال ١٨ ٪ .
* قامت الشركة خلال عام ٢٠١٥ بنقل ٧٧ الف سائح من اصل ٢٩٩ الف سائح وبنسبة تقارب ال ٢٦ ٪ .

اما بالنسبة لرحلات العمرة والحج وخلال عام ٢٠١٦ فقد قامت الشركة بنقل ما يقارب ١١ الف شخص وبانخفاض مقداره الفي شخص و بنسبة ١٥٪ عن نفس الفترة من العام السابق حيث نقلت الشركة في حينة ١٣ الف شخص .

وبسبب استمرار الظروف السيئة المحيطة فقد نشطت السياحة الداخلية (زيارة المواقع السياحية والاثرية كالعقبة ، البتراء ، وادي رم ، جرش ، ام قيس ....الخ) بشكل كبير حيث نقلت الشركة ما يقارب ١٩ الف شخص خلال عام ٢٠١٦ خلافاً عن العام السابق والذي نقلت في حينة ١٢ الف شخص.

وتمتلك الشركة ما مجموعة ٤٩ حافلة عاملة من اصل ٥٣٠ حافلة عاملة وبنسبة ٩ ٪ ما بين كبيرة ومتوسطة وصغيرة وقد تبين ذلك من خلال احصائية قامت بها جمعية النقل السياحي لعام ٢٠١٦ .

ويبين الجدول التالي اجمالي ايرادات النقل و تكلفة النقل و نسبة التشغيل للسنوات الخمس الاخيره :

السنة	ايرادات النقل	كلفة النقل	نسبة التشغيل
٢٠١٢	٢,٣٦٢,٨٤٦	١,٢٥٧,٢٦٩	٦٧٪
٢٠١٣	٢,٧٢٠,٨٥٧	١,٥٠٩,٥٣٧	٦٨٪
٢٠١٤	٣,٣٧٠,٧٤٨	١,٨٢٦,٦٥٠	٧٤٪
٢٠١٥	٢,٤٣٠,٥٨٦	١,٣٥٥,٠٦٤	٥٩٪
٢٠١٦	٢,٣٠٦,٤٥٦	١,٢٩٢,٢٥٤	٧٥٪

كما يبين الكشف ادناة اجمالي الايرادات والتكاليف ونسبة التشغيل للسنوات الخمس الماضية للشركة التابعة فنادق رم الدولية (فندق الوليد) :

السنة	الايرادات	الكلفة	نسبة التشغيل
٢٠١٢	٩٤٣,٤٥٥	٤٠٥,١٤٩	٨١٪
٢٠١٣	٤٠٦,٩٤١	٢١٠,٣٢١	٥١٪
٢٠١٤	٣٧٩,٤٥٢	٢١٤,١٢٠	٥٣٪
٢٠١٥	٤٥٥,٨٤٧	٢٦٠,٣١٧	٥٩٪
٢٠١٦	٣٨٩,١٧٨	٢٤٢,٨٩١	٥٧٪

سادساً:- درجة الاعتماد على عملاء رئيسين أو موردين محددين محلياً و خارجياً .

أ ـ العملاء :

تستند الشركة في تقديم خدماتها على عملاء متخصصين في مجال السياحة والسفر والحج والعمره وتتفاوت نسب مساهمتهم في حجم المبيعات .

ويبين الجدول التالي العملاء ونسبتهم من المبيعات في نهاية السنة المالية ٢٠١٦ :-

اسم العميل	نسبة المبيعات
شركة اطلس للسياحة و السفر	٨٪
مكتب طيبة للحج والعمرة والسياحة	٧٪
شركة الكونكورد للحج والعمره	٤٪
مكتب بلازا للسياحة والسفر	٣٪
مكتب جراند للسياحة و السفر	٣٪
مكتب عشتار للسياحة	٣٪
المجموع	٢٨٪

ب ـ الموردين :

يبين الجدول التالي الموردين الرئيسين و نسبتهم من المشتريات في نهاية السنة المالية ٢٠١٦ :-

اسم المورد	نسبة المشتريات
الشركة الاردنية الحديثة لخدمات الزيوت والمحروقات	٤١٪
الاتحاد العربي الدولي للتامين	٢٠٪
شركة جميل البسطامي واولاده	٥٪
شركة البا هاوس	٤٪

سابعاً:-

- لا يوجد اي حماية حكومية أو امتيازات تتمتع بها الشركة أو اي من منتجاتها بموجب القوانين أو الانظمة وغيرها.
- لا يوجد اي براءات اختراع أو حقوق امتياز حصلت الشركة عليها .

ثامناً:-

- لا يوجد أي قرارات صادره عن الحكومة أو المنظمات الدولية أو غيرها لها أثر مادي على عمل الشركة أو منتجاتها أو قدرتها التنافسية .
- تطبق الشركة معايير الجوده الدولية من خلال حصولها على شهادة الجوده (ISO 9001 2008).

الهيكل التنظيمي

شركة مجموعة رم للنقل والاستثمار السياحي م.ع.م

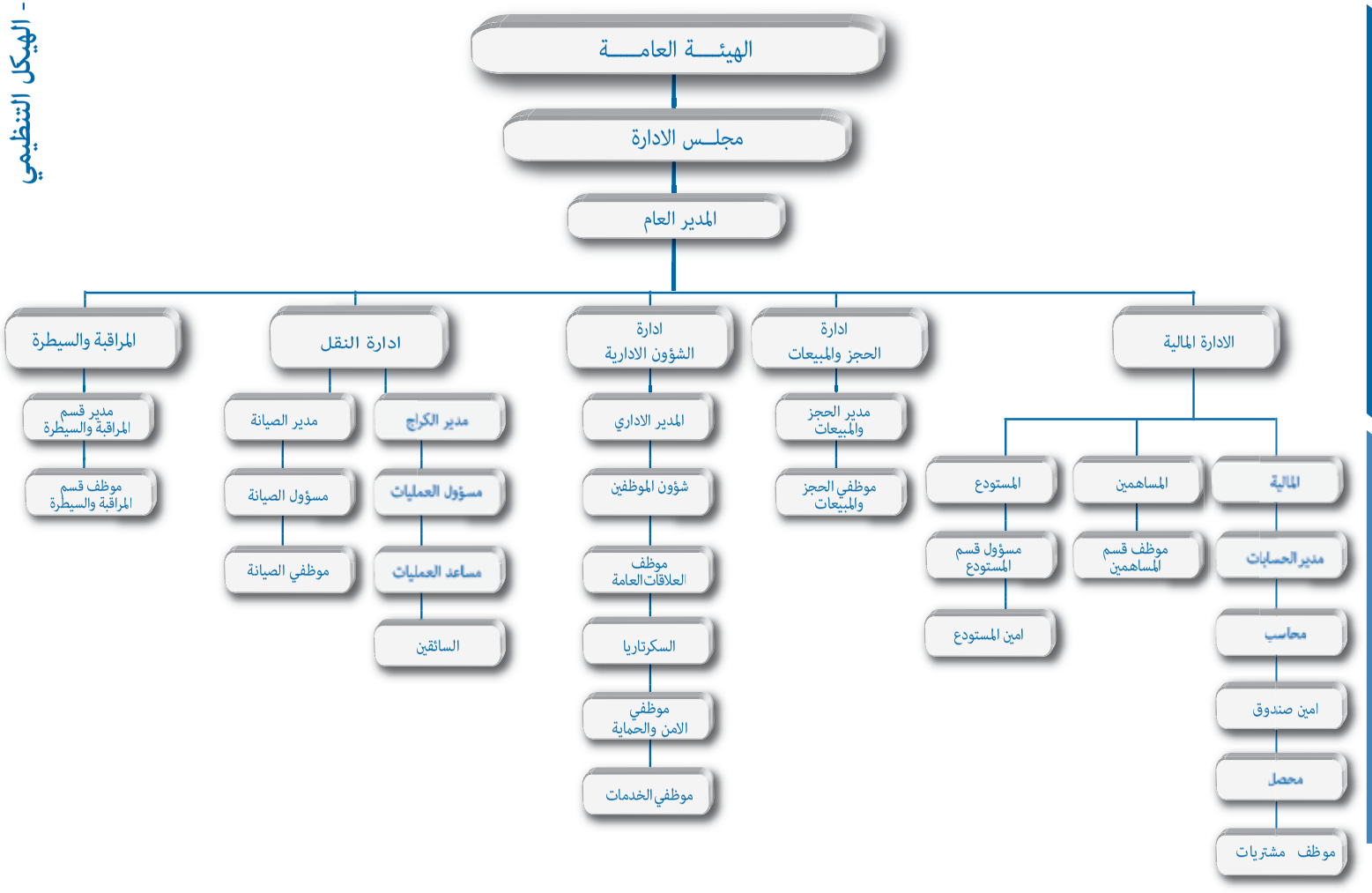

الهيكل التنظيمي لشركة فنادق رم الدولية م.خ (شركة تابعة)

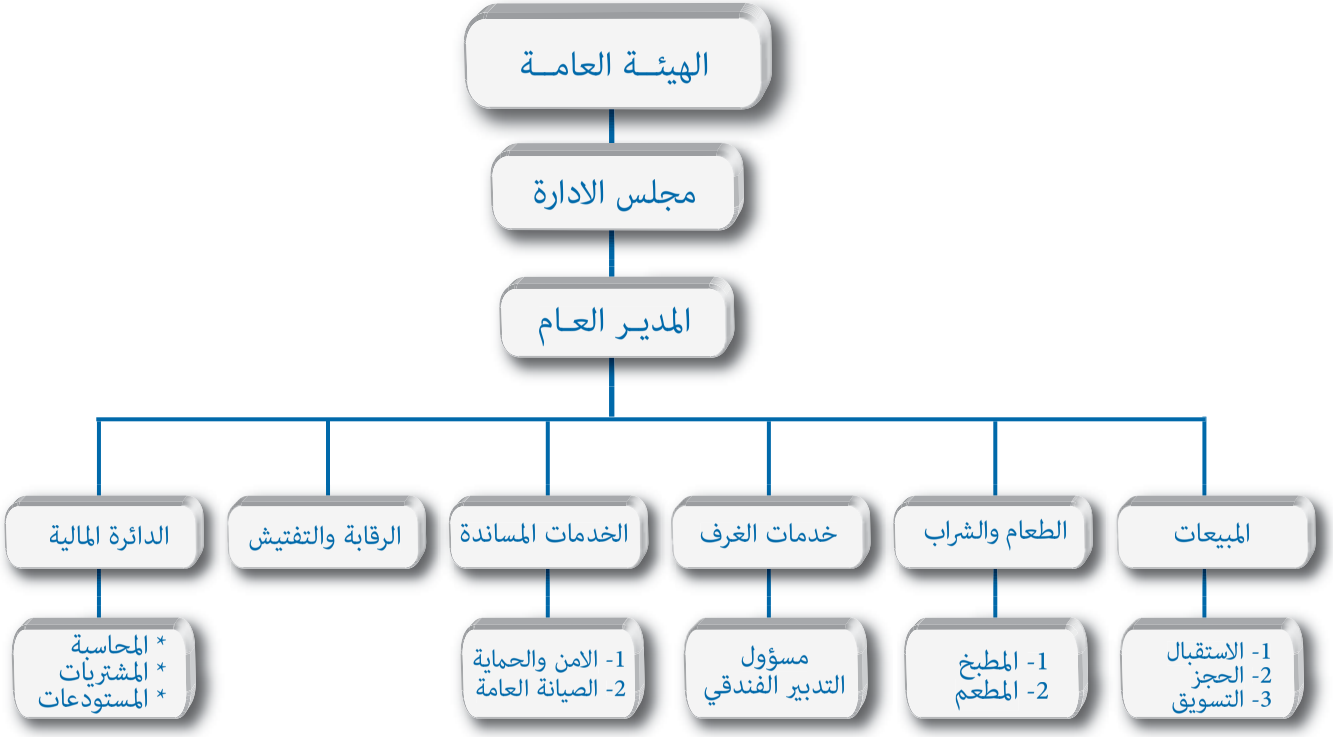

ب- عدد موظفي الشركة من مختلف التخصصات ولغاية ٢٠١٦/١٢/٣١ (١٠٦) موظفاً مصنفين حسب مؤهلاتهم العلمية كما يلي:-

المؤهل العلمي	عدد موظفي الشركة الام	اسم الشركة التابعة وعدد الموظفين	
		شركة فنادق رم الدولية	المجموع
دكتوراه	-	-	-
ماجستير	-	-	-
بكالوريوس	٨	٣	١١
دبلوم	٥	٥	١٠
ثانوية عامة وأقل	٦٦	١٩	٨٥
اجمالي عدد الموظفين	**٧٩**	**٢٧**	**١٠٦**

ج- التدريب والتأهيل :-

تقوم الشركة بتدريب وتأهيل السائقين على كيفية التعامل مع السائحين وذلك من خلال دورات مختلفة وبحسب ما هو مبين أدناه :

ت	الدورة	عدد الموظفين
١	الأمن السياحي / الشرطة السياحية	٣٩
٢	الاسعافات الاولية / الدفاع المدني	٤٩
٣	قانون الضمان الاجتماعي	٥٥

عاشراً:- المخاطر التي تتعرض الشركة لها :

يعتبر الاردن من الدول التي تتعرض لمخاطر التغيرات السياسيه والأقتصاديه الطارئة التي يمكن أن تؤثر على قيمة اصول الشركات ، ولذلك يجب على المساهم ان يدرك مدى ارتباط أداء الشركة بتطورات المنطقة السياسية والاحداث الاقتصادية وأن ما حدث وما يحدث بالمنطقة لخير دليل على تأثير ذلك على وضع السياحة بالمنطقه بشكل عام والاردن بشكل خاص ، كما تواجه الشركة ايضاً منافسة في مجال تقديم الخدمات السياحية بالاضافة الى أن السياحة من الخدمات الموسمية حيث تتأثر بارتفاع أو انخفاض حجم المبيعات بحسب المواسم .

حادي عشر :- الانجازات التي حققتها الشركة خلال السنة المالية ٢٠١٦ .

- حصلت الشركة على جائزة افضل شركة عاملة في مجال النقل السياحي المتخصص لعام ٢٠١٥ - ٢٠١٦ صادرة من هيئة تنظيم النقل البري .

ثاني عشر:- الاثر المالي لعمليات ذات طبيعة غير متكرره حدثت خلال السنة المالية ولا تدخل ضمن نشاط الشركة الرئيسي .

- حققت الشركة ارباح استثمارات في الاوراق المالية بقيمة (١٠٥,٢٩٠) دينار مائة و خمسة الاف و مئتان و تسعون دينار وكما اظهرت البيانات المالية ايضاً ارباحاً غير متحققة ناتجة عن الاستثمار في الاوراق المالية بقيمة (٥٢٩,٦٢٢) دينار خمسمائة و تسعة و عشرون الف و ستمائة و اثنان و عشرون دينار .
- حققت الشركه ارباح بيع ممتلكات ومعدات بقيمة (١٥٠,٥٨٦) مئة و خمسون الف و خمسمائة و سته و ثمانون دينار ناتجة عن بيع حافلات و ذلك لغايات تحديث اسطول الحافلات الخاص بالشركة.

ثالث عشر :- السلسلة الزمنية للأرباح أو الخسائر المحققة و الارباح الموزعة و صافي حقوق المساهمين :

لقد بلغت الارباح المحققه وصافي حقوق المساهمين خلال السنة المالية ٢٠١٦ مقارنة بالاعوام السابقة كما يلي :

البيان	سنة ٢٠١٢	سنة ٢٠١٣	سنة ٢٠١٤	سنة ٢٠١٥	سنة ٢٠١٦
الارباح المحققه قبل ضريبة الدخل	٤٢١,٨٢٨	٧٢,٨١١-	٢,٠٤٩,٠٩٤	١,٥٩١,٦٠٠	(١١٧,٢٧٥)
ارباح مقترح توزيعها (اسهم مجانية)	-	-	-	-	-
الارباح النقدية المقترح توزيعها	-	-	-	-	٥٦٠,٠٠٠
الارباح النقدية الموزعة	-	-	٧٠٠,٠٠٠	-	-
صافي حقوق المساهمين	١٣,٨٨٧,٥٢٤	١٣,٨١١,٧٩٤	١٧,٢٩٠,٠٦٤	١٦,١٦١,١٣٥	١٦,٤٧٢,٩٠٥
اسعار الاوراق المالية	٠,٧٧٠	٠,٧٩٠	١,١٢	٠,٨٢	٠,٨١

- تم تسجيل الشركة في سجل الشركات المساهمة العامة تحت الرقم ٤٠٨ بتاريخ ٢٠٠٦/٥/٢٩ .
- تقرر الموافقة على ادراج اسهم شركتنا في البورصة (السوق الثاني) اعتباراً من تاريخ ٢٠٠٨/٤/٦ .
- تقرر الموافقة على نقل اسهم شركتنا من السوق الثاني الى السوق الاول للبورصة اعتباراً من تاريخ ٢٠١٠/٥/١٠ .
- بموجب قرار مجلس مفوضي هيئة الاوراق المالية رقم (٢٩٥/٢٠١٢) تاريخ ٢٠١٢/٧/٤ فقد تقرر نقل اسهم شركتنا من السوق الاول الى السوق الثاني اعتباراً من ٢٠١٢/١٠/١ وذلك حسب تعليمات ادراج الاوراق المالية الجديد .
- تقرر نقل ادراج اسهم الشركة من السوق الثاني الى السوق الاول اعتبارا من تاريخ ٢٠١٥/٤/٧ وبعد تحقيق شروط الادراج في السوق الاول .

رابع عشر :- تحليل المركز المالي للشركة ونتائج اعمالها خلال السنة المالية :-

*** تحليل لبعض بنود المركز المالي الموحده :**

الممتلكات والمعدات :

بلغ صافي قيمة الممتلكات والمعدات لعام ٢٠١٦ بقيمة ٦,٨٢٩,٤٥٤ دينار ستة ملايين وثمانمائة و تسعة و عشرون الف و اربعمائة و اربعة و خمسون ديناراً وبانخفاض قيمتة ٩٤١,٦٤٥ دينار تسعمائة و واحد و اربعون الف و ستمائة و خمس و اربعون دينار عن عام ٢٠١٥ والذي بلغ قيمتها في حينه ٧,٧٧١,٠٩٩ دينار سبعة ملايين و سبعمائة و واحد و سبعون الف و تسعة و تسعون دينار وسبب هذا الانخفاض يعود لبيع الحافلات القديمة ومصاريف الاستهلاك لعام ٢٠١٦ .

الاستثمارات :-

استثمارات في شركات حليفة :-

وتمثل استثمارات الشركة في شركة رم للاستثمار في النقل الجوي المساهمه الخاصه بقيمة ٤,٩٤٧,٨٣٧ دينار اربعة ملايين و تسعمائة و سبعة و اربعون الف و ثمانمائة و سبعة و ثلاثون دينار وبنسبة ٤٠,٤ ٪ ، وشركة اكاديمية رم للتدريب السياحي بنسبة ٥٠ ٪ بقيمة ٥٠٠ دينار خمسمائة دينار ليصبح مجموعة قيمة الاستثمارات ٤,٩٤٨,٣٣٧ دينار اربعة ملايين وتسعمائة و ثمانية و اربعون الف و ثلاثمائة و سبعة و ثلاثون دينار ، و بانخفاض قيمته ١٥٨,١٠٣ دينار مائة و ثمانية و خمسون الف و مائة وثلاثة دنانير ناتج عن حصة الشركة من نتائج اعمال الشركة الحليفة رم للاستثمار في النقل الجوي .

الموجودات المتداولة :-

بلغت قيمة الموجودات المتداولة لعام ٢٠١٦ مبلغ ٤,٣١٧,٧٠١ دينار اربع ملايين وثلاثمائة وسبعة عشر الف وسبعمائة و واحد دينار مقارنة مع ٨,٨٥٢,٥٧٨ دينار ثمانية مليون وثمانمائة واثنان وخمسون الف وخمسمائة وثمانية وسبعون دينار لعام ٢٠١٥ و بانخفاض قيمتة ٤,٥٣٤,٨٧٧ دينار اربع ملايين و خمسمائة و اربعة و ثلاثون الف و ثمانمائة و سبعة و سبعون دينارا ، ويعود سبب الانخفاض الى :

١) بعام ٢٠١٦ تم اعادة تصنيف الذمة المترتبة على الشركة العربية للاستثمار في النقل الجوي من الموجودات المتداولة بقيمة ٦,٠٠٠,٠٠٠ دينار ستة ملايين دينار الى موجودات غير متداولة ببند ذمم مدينة - استثمارات , و التي نتجت عن الصفقة المتعلقة ببيع ثلاثة مليون سهم من حصة الشركة في راسمال شركة رم للاستثمار في النقل الجوي (مساهمه خاصه) وبقيمة اجمالية بلغت ٦ مليون دينار للشركة العربية للاستثمار في النقل الجوي خلال عام ٢٠١٥ .

٢) زيادة الاستثمار في الاوراق المالية بقيمة ١,٦٨٨,٣٤٣ دينار مليون و ستمائة و ثمانية و ثمانون الف و ثلاثمائة و ثلاثة و اربعون دينار ليبلغ اجمالي قيمة الاستثمار ٢,٥٣٨,٦٩٨ دينار مليونين و خمسمائة و ثمانية و ثلاثون الف و ستمائة و ثمانية و تسعون ديناراً وباسهم عدة شركات كما يلي :

- اسهم الشركة العربية للاستثمار في النقل الجوي بعدد ٦٠٠٠ سهم وبقيمة ٢٣,٥٨٠ دينار ثلاثة و عشرون الف و خمسمائة و ثمانون دينار .
- اسهم شركة رم للوساطة المالية بعدد ٢٧٣٢٧٢ سهم وبقيمة ٦٣٩,٦٩٠ دينار ستمائة و تسعة و ثلاثون الف و ستمائة و تسعون دينار .
- اسهم شركة مجموعة العصر للاستثمارات بعدد ٥٧٢٧٨٥ سهم وبقيمة ١,٧٨٧,٠٨٩ دينار مليون و سبعمائة و سبعة و ثمانون الف و تسعة و ثمانون ديناراً .
- اسهم شركة الاتحاد العربي الدولي للتأمين بعدد ٧٠١١٠ سهم وبقيمة ٨٨,٣٣٩ دينار ثمانية و ثمانون الف و ثلاثمائة و تسعة و ثلاثون ديناراً .

صافي حقوق المساهمين :-

بلغ صافي حقوق المساهمين لعام ٢٠١٦ مبلغ ١٦,٤٧٢,٩٠٥ دينار ستة عشر مليون و اربعمائة و اثنان و سبعون الف و تسعمائة و خمسة دنانير مقارنة مع عام ٢٠١٥ حيث بلغت في حينة بقيمة ١٦,١٦١,١٣٥ دينار ستة عشر مليون ومائة و واحد وستون الف ومائة وخمسة وثلاثون دينار وبارتفاع مقداره ٣١١,٧٧٠ دينار ثلاثمائة و احدى عشر الف و سبعمائة و سبعون دينار وذلك بسبب تحقيق الشركة ارباح لهذا العام .

مطلوبات طويلة الأجل والالتزامات قصيرة الأجل (المديونية) :-

مطلوبات طويلة الأجل :-

بلغت المطلوبات طويلة الأجل لعام ٢٠١٦ مبلغ ٢,٠٦٩,٨٨٥ دينار مليونان وتسعة ستون الف و ثمانمائة و خمسة و ثمانون ديناراً مقارنة مع ٢,٩٧٣,٦٣٠ دينار مليونان وتسعمائة وثلاثة وسبعون الف وستمائة وثلاثون ديناراً لعام ٢٠١٥ وبانخفاض مقداره ٩٠٣,٧٤٥ دينار تسعمائة و ثلاثة الاف و سبعمائة و خمسة و اربعون دينار وبنسبة انخفاض ٣٠ ٪ , و ذلك يعود الى التزام الشركة في تسديد الاقساط المستحقة على القروض خلال عام ٢٠١٦ .

الالتزامات قصيرة الأجل :-

بلغت الالتزامات قصيرة الأجل لعام ٢٠١٦ مبلغ ٣,٦٥٢,٧٠٢ دينار ثلاثة ملايين وستمائة و اثنان و خمسون الف و سبعمائة وديناريين مقارنة مع ٢,٥٩٥,٣٥٢ دينار مليونان وخمسمائة وخمسة وتسعون الف وثلاثمائة واثنان وخمسون دينار لعام ٢٠١٥ وبارتفاع مقداره ١,٠٥٧,٣٥٠ دينار مليون وسبعة و خمسون الف وثلاثمائة و خمسون دينار وذلك بسبب ارتفاع الذمم الدائنة لزيادة الاستثمار في الاوراق المالية .

*** تحليل لبعض بنود بيان الدخل الشامل الموحده :**

الايرادات :

بلغت الايرادات لعام ٢٠١٦ بقيمة ٢,٦٩٨,٧٧٨ دينار مليونان و ستمائة و ثمانية و تسعون الف و سبعمائة و ثمانية و سبعون دينار وبانخفاض بلغ قيمتة ١٨٧,٦٥٥ دينار مائة وسبعه وثمانون الف وستمائة وخمسة وخمسون ديناراً وبنسبة ٧ ٪ عن العام السابق ٢٠١٥ حيث بلغت الايرادات في حينة بقيمة ٢,٨٨٦,٤٣٣ دينار مليونان وثمانمائة وستة وثمانون الف واربعمائة وثلاثة وثلاثون دينار وكما هو مبين ادناه:-

١) انخفاض ايرادات الشركة الام مجموعة رم للنقل والاستثمار السياحي بقيمة ١٢٤,١٣٠ دينار مئة و اربعة و عشرون الف و مئة و ثلاثون دينار لتصل الى ٢,٣٠٦,٤٥٦ دينار مليونان و ثلاثمائة و ستة الاف و اربعمائة و ستة و خمسون دينار مقارنة مع ٢,٤٣٠,٥٨٦ دينار مليونين و اربعمائة و ثلاثون الف و خمسمائة و ستة و ثمانون دينار وبنسبة ٥ ٪ عن عام ٢٠١٥ وذلك نتيجة لانخفاض اسطول الحافلات ببيع خمسة عشر حافلة قديمة موديل ٢٠٠٦ خلال الربع الاول من عام ٢٠١٦ حيث اصبح عدد الحافلات الكبيرة ٣٠ حافلة بدلاً من ٤٥ حافلة واضافة الى ذلك فمن اسباب انخفاض الايرادات لهذا العام استمرار سوء الظروف والتطورات السياسية التي اثرت على وضع السياحة بشكل مباشر .

٢) انخفاض ايرادات الشركة التابعة شركة فنادق رم الدولية (فندق الوليد) لعام ٢٠١٦ بقيمة ٦٣,٥٢٥ دينار ثلاثة و ستون الف و خمسمائة و خمسة و عشرون دينار وبنسبة ١٤ ٪ لتصبح ٣٩٢,٣٢٢ دينار ثلاثمائة و اثنان و تسعون الف و ثلاثمائة و اثنان وعشرون دينار مقارنة مع ٤٥٥,٨٤٧ دينار اربعمائة و خمسة و خمسون الف و ثمانمائة و سبعة و اربعون دينار لعام ٢٠١٦ ويعود سبب انخفاض الايرادات لهذا العام الى استمرار سوء الظروف والتطورات السياسية التي اثرت على وضع السياحة بشكل مباشر .

التكلفة المباشرة للإيرادات (المصاريف التشغيلية) :-

بلغت المصاريف التشغيلية لعام ٢٠١٦ مبلغ ١,٥٠٥,٩٩٩ دينار مليون و خمسمائة و خمسة الاف و تسعمائة و تسعة و تسعون دينار ونسبتها للايراد ٥٦ ٪ مقارنة مع مبلغ ١,٦١٥,٣٨١ دينار مليون وستمائة وخمسة عشر الف وثلاثمائة و واحد وثمانون دينار ونسبتها للإيراد بمقدار٥٦ ٪ لعام ٢٠١٥ وذلك كما هو مبين تالياً :

١) ارتفاع التكلفة التشغيلية للشركة التابعة شركة فنادق رم الدولية (فندق الوليد) بنسبة ١١٪ لتصل الى ٦٨ ٪ وبقيمة ٢٦٦,٤١٢ دينار مائتان وستة وستون الف و اربعمائة و اثنا عشر دينار خلافاً عن عام ٢٠١٥ حيث بلغت التكاليف في حينة ما قيمته ٢٦٠,٣١٧ دينار مائتان وستون الف وثلاثمائة وسبعة عشر دينار وبنسبة ٥٦ ٪ وسبب هذا الارتفاع يعود الى انخفاض في الايرادات مع ثبات بعض التكاليف التشغيلية بشكل لا يمكن تجنبه لتقديم خدمة افضل للنزلاء بالاضافة الى اجراء تحديثات على اثاث الفندق والغرف الفندقيه والتي تم خلالها اغلاق طابق من طوابق الغرف وتوقف الأيرادات المتأتيه منه .

٢) انخفاض التكلفة التشغيلية للشركة الام بنسبة ٣٪ لتصل الى ٥٣ ٪ وبقيمة ١,٢٣٩,٥٨٧ دينار مليون و مئتان و تسعة و ثلاثون الف و خمسمائة و سبعة و ثمانون دينار خلافاً عن عام ٢٠١٥ حيث بلغت التكاليف في حينة ما قيمته ١,٣٥٥,٠٦٤ دينار مليون و ثلاثمائة و خمسة و خمسون الف و اربعة و ستون دينار وبنسبة ٥٦ ٪ .

مصاريف التمويل :-

بلغت مصاريف التمويل لعام ٢٠١٦ مبلغ ٣٧٨,٣٦٢ دينار ثلاثمائة وثمانية وسبعون الف وثلاثمائة و اثنان و ستون دينار مقارنة مع ٣٩٤,٦٨٨ دينار دينار ثلاثمائة واربعة وتسعون الف وستمائة وثمانية وثمانون دينار لعام ٢٠١٥ اي بانخفاض مقداره ١٦,٣٢٦ دينار ستة عشر الف و ثلاثمائة و ستة و عشرون دينار وبنسبة ٤ ٪ ويعود ذلك الى انخفاض المطلوبات طويلة الأجل بنسبة ٥ ٪ عن العام السابق وكما هو مبين اعلاه في بند مطلوبات طويلة الاجل .

خسائر استثمارات في شركات حليفة :

حيث ان الشركة تمتلك حصصاً في شركة رم للاستثمار في النقل الجوي م.خ والتي بدورها تمتلك ما نسبته ٥١٪ من الشركة العربية للطيران الاردن م.م وحيث ان الشركة العربية للطيران الاردن م.م قد باشرت اعمالها التشغيلية كطيران منخفض التكاليف في النصف الثاني من عام ٢٠١٥ فقد تكبدت خسائر انعكست بدورها على حصة شركتنا في شركة رم للاستثمار في النقل الجوي م.خ بلغت بقيمة ١٥٨,١٠٣ دينار مائة و ثمانية و خمسون الف و مائة و ثلاثة دنانير .

اجمالي الدخل الشامل للسنة :-

حققت الشركة ارباحاً بعد ضريبة الدخل بقيمة ٣٧٩,١٤٤ دينار ثلاثمائة و تسعة و سبعون الف و مائة و اربعه و اربعون دينار وبانخفاض قيمتة ١,٣٩٧,٦٥٣ دينار مليون و ثلاثمائة و سبعة و تسعون الف و ستمائة و ثلاثة و خمسون دينار عن عام ٢٠١٥ حيث بلغت الارباح في حينة بقيمة ١,٧٧٦,٧٩٧ دينار مليون وسبعمائة وستة وسبعون الف و سبعمائة وسبعة وتسعون دينار وذلك بسبب انخفاض الايرادات عن العام السابق وكما ورد ببند الايرادات اعلاه و بالاضافة الى ان الشركة الام شركة مجموعة رم للنقل والاستثمار السياحي حققت ارباحاً بعام ٢٠١٥ بقيمة ٢,٧٧٣,٠١٧ دينار مليونان وسبعمائة وثلاثة وسبعون الف وسبعة عشر دينار ناتجة عن بيع ٣٥٪ من حصتها في راسمال شركة رم للاستثمار في النقل الجوي من خلال بيع ثلاثة ملايين سهم بقيمة دينارين للسهم الواحد .

و فيما يلي بيان مجموعة من النسب المالية التي تبين المركز المالي للشركة بشكل مقارن في نهاية السنة المالية كما يلي :-

الرقم	النسب المالية	٢٠١٥	٢٠١٦
١	نسبة التداول	٣٤١,٠٩٪	١١٨,٢١٪
٢	نسبة السيولة السريعة	٣١٨,٨٧٪	١٠٣,٥٢٪
٣	نسبة المديونية(اجمالي المطلوبات÷صافي حقوق المساهمين)	٣٣,٥٣٪	٣٤,٣٥٪
٤	نسبة المديونية(صافي القروض والبنوك÷صافي حقوق المساهمين)	٢٧,٠٨٪	٢١,٦٢٪
٥	نسبة الخصوم المتداولة الى حقوق الملكية	١٦,٠٦٪	٢٢,١٧٪
٦	نسبة مجمل الربح	٤٤,٠٤٪	٤٤,٢٠٪
٧	نسبة صافي ربح العمليات من التشغيل	-٢٠,٩٩٪	-١٣٠,٧٠٪
٨	معدل العائد على حقوق الملكية (ROE)	١١,٠١٪	٢,٣٤٪
٩	معدل عائد السهم(EPS)	١٢,٧١٪	٢,٧٥٪
١٠	صافي رأس المال العامل	٦,٢٥٧,٢٢٦	٦٦٤,٩٩٩

خامس عشر:- التطورات والخطة المستقبلية للشركة:-

النقل الجوي والطيران :-

ان الشركة تساهم في راسمال شركة رم للاستثمار في النقل الجوي والتي بدورها تمتلك ٥١٪ من راسمال الشركة العربية للطيران الاردن و تعمل على تأجير الطائرات والاستثمار في قطاع النقل الجوي وحيث ان قطاع الطيران في الاردن والمنطقة يشهد اعداداً متزايدة في اعداد المسافرين مما يؤثر بشكل مباشر على زيادة الايرادات واعداد الطائرات والمشاريع التوسعية في قطاع النقل الجوي ورافداً رئيسياً لمختلف القطاعات الاقتصادية ، وحيث ان العربية للطيران الاردن بدأت بالتشغيل الفعلي الى دول متعدده وتقوم حالياً بالعمل على فتح خطوط جديدة لمدن اوروبية متعدده بالاضافة الى ان زيادة اعداد المسافرين وزيادة اعداد الطائرات وخطوط التشغيل سيكون له اثراً ايجابياً على اعمال الشركة ونتائجها من خلال استثماراتها في شركة رم للاستثمار في النقل الجوي م .خ بالاضافة الى الايرادات التي تحققها شركة رم للاستثمار في النقل الجوي م.خ من عوائد تأجير الطائره واعمالها في قطاع النقل الجوي .

الخدمات الفندقية :-

تلبية لمتطلبات عملائنا من داخل وخارج قطاع السياحة مع تغير اسباب تواجدهم في الاردن فقد تم تحديث منشأتنا السياحية «فندق رم» بالكامل واضافة بعض التطورات التي من شأنها استقطاب أعداد إضافية ومغايرة من غاياتها الاقامة لفترات طويلة نسبيا بهدف زيادة معدلات الاشغال وكذلك الملائة و الربحية. كما وينتفع كل من قطاعي النقل والخدمات الفندقية الخاصة بنا من نشاطات شركة «العربية للطيران- الأردن» .

كما ولا تزال ايرادات قاعات الفندق في ازدياد نسبي مقارنة بالاعوام السابقة وذلك من خلال الاستغلال الامثل والترويج للعديد من النشاطات العلمية والعملية والتجارية وكذلك النشاطات الاجتماعية .

النقل السياحي المتخصص :-

ان استراتيجية تحديث اسطول النقل السياحي من خلال بيع الحافلات القديمة والتي يزيد عمرها عن عشر سنوات واستبدالها بحافلات جديدة من اهم اولويات الشركة والتي تضمن الحفاظ على نسب الاشغال بل وزيادتها وكذلك زيادة في قوة تواجدها في السوق المحلي .

فقد كان لاتباع الاستراتيجيات الصحيحة والاداء المتميز لكادر الشركة والمحافظة على رضا العميل . بوجود التنافسية الشديدة الاثر الرئيس على مجموعة رم للنقل والاستثمار السياحي للحصول على جائزة افضل شركة في الاردن للنقل السياحي المتخصص للعامين ٢٠١٥ - ٢٠١٦, حيث تقدم هذه الجائزة من هيئة تنظيم قطاع النقل البري تحت رعاية وزارة النقل وتعتبر الجائزة الرسمية الوحيدة في مجالها.

سادس عشر :- مقدار اتعاب التدقيق للشركة والشركات التابعة:-

بلغت أتعاب تدقيق الحسابات لعام ٢٠١٦ مبلغ (٨٧٠٠) دينار بالنسبة لشركة مجموعة رم للنقل والاستثمار السياحي الام في حين بلغت الاتعاب في شركة فنادق رم الدولية المساهمة الخاصة بقيمة (٣٠٠٠) دينار .

سابع عشر :- عدد الاوراق المملوكة من قبل اعضاء مجلس الاداره والاداره العليا التنفيذية:-

أ- عدد الاوراق المالية المملوكة من قبل اعضاء مجلس الاداره:-

ت	الاسم	المنصب	الجنسية	عدد الاسهم			
				٢٠١٥/١٢/٣١	النسبة ٪	٢٠١٦/١٢/٣١	النسبة ٪
١	السيد رياض زهير محمد الخشمان	رئيس مجلس الإدارة	أردني	٨٤٦,٠٤٤	٦,٠٤	١,٤٩٧,٥٥٧	١٠,٧٠
٢	السيد نجاتي حياتي حافظ الشخشير	نائب رئيس مجلس الإدارة	أردني	٧٢٠,٩٠٥	٥,١٥	٧٢٠,٩٠٥	٥,١٥
٣	مؤسسة الحق التجاريه ويمثلها السيد عماد نذير عبداللطيف الصفدي	عضو	أردني	٣٢٦,٢٥٠ -	٢,٣٣ -	٣٢٦,٢٥٠ -	٢,٣٣ -
٤	مؤسسة تنمية اموال الايتام ويمثلها السيد حمدان مصطفى فياض الفواعير	عضو	أردني	١,١٠٠,٠٠٠ ٠	٧,٨٦ ٠	٩٠٠,٠٠٠ ٠	٦,٤٣ ٠
*	شركة العربه للتجارة والاستثمار ويمثلها السيد علاء شاكر حنا حداد	عضو	أردني	٥٠,٠٠٠ ٥٢٢,٠٠٠	٠,٣٥ ٣,٧٢	٥٠,٠٠٠ ٥٢٢,٠٠٠	٠,٣٥ ٣,٧٢
٦	شركة رسملة للاستثمار ويمثلها السيد زيد احمد مفلح القطارنة	عضو	أردني	١٥٨,٩٩٥ ١٢,٠٠٠	١,١٣ ٠,٠٠٨	١٧٦,٦٢١ ٠	١,٢٧ ٠
٧	البنك التجاري الاردني ويمثلةالسيد رامي «محمد جواد» فؤاد حديد	عضو	أردني	٤٠٠,٠٠٠ -	٢,٨٥ -	٣٩٥,٠٠٠ -	٢,٨٢ -

• عدد الاسهم المملوكة من قبل الشركات المسيطر عليها من قبل رئيس وأعضاء مجلس الإدارة :

اسم العضو المسيطر ومنصبة	اسم الشركة المسيطر عليها	الصفة	الجنسية	عدد الاسهم المملوكة من قبل الشركات المسيطر عليها	
				٢٠١٥/١٢/٣١	٢٠١٦/١٢/٣١
السيد رياض زهير محمد الخشمان	شركة نوفا للاستثمارات ذ م م	رئيس مجلس الإدارة	الاردنية	١٢٠,٦٦٧	١٣١,٩٨٢
السيد رياض زهير محمد الخشمان	شركة الخشمان للاستثمار في النقل الجوي م خ	رئيس مجلس الإدارة	الاردنية	١٩,٥٧١	١٩,٥٧١
السيد رياض زهير محمد الخشمان	شركة مجموعة العصر للاستثمار م . ع	رئيس مجلس الإدارة	الاردنية	٥٣٣,٨٠٣	٣٦٣,٨٠٣

• لا يوجد شركات مسيطر عليها من قبل باقي أعضاء مجلس الإدارة .

ب - عدد الاوراق المالية المملوكة من قبل اشخاص الإدارة العليا التنفيذية :-

ت	الاسم	المنصب	الجنسية	عدد الاسهم			
				٢٠١٥/١٢/٣١	النسبة ٪	٢٠١٦/١٢/٣١	النسبة ٪
١	السيد مروان فخري عبدالرحيم شناره	المدير العام لغاية ٢٠١٦/٨/٣١	أردني	-	-	-	-
٢	السيد نافز انيس محمد حمد	مدير عام بالانابة	أردني	-	-	-	-
٣	السيد علي سليمان سعد هياجنة	مدير مالي	أردني	١٠١,٨٥٠	٠,٧٢	٢٥,٥٠٠	٠,١٨
٤	السيد برهان حسن زيد الكيلاني	مدير الكراج	أردني	-	-	-	-
٥	السيد محمود سميح محمود غزاله	مسؤول قسم المساهمين و الشؤون الادارية لغاية ٢٠١٦/٣/١	أردني	-	-	-	-
٦	السيد احمد فيصل مسعود خليل	مسؤول قسم المساهمين اعتبار من ٢٠١٦/٣/١	أردني	-	-	-	-
٧	الانسة دعاء عودة رضوان وريكات	مدير المراقبة والسيطره لغاية ٢٠١٦/٧/١	اردنية	-	-	-	-
٨	السيد اميل زكي ميشيل القصير	مدير الفندق	أردني	-	-	-	-

• لا يوجد شركات مسيطر عليها من قبل اشخاص الإدارة العليا .

ج - عدد الاوراق المالية المملوكة لأقارب اعضاء مجلس الإدارة وأقارب أشخاص الإدارة العليا التنفيذية:-

ت	الاسم	الصلة	الجنسية	عدد الاسهم	
				٢٠١٥/١٢/٣١	٢٠١٦/١٢/٣١
١	السيده روز احمد سلامه اللوزي	زوجة رئيس مجلس الإدارة	أردنية	٠	١٤٨,٠٠٠

ثامن عشر :- المزايا والمكافآت

(أ) المزايا والمكافآت التي يتمتع بها رئيس واعضاء مجلس الاداره والتي تم دفعها خلال سنة ٢٠١٦ :-

ت	الاسم	المنصب	الرواتب السنوية الاجمالية	بدل التنقلات السنوية	نفقات السفر السنوية	المكافأت السنوية	اجمالي المزايا السنوية
١	السيد رياض زهير محمد الخشمان	رئيس مجلس الإدارة	-	-	-	٢٤٠٠	٢٤٠٠
٢	السيد نجاتي حياتي حافظ الشخشير	نائب رئيس مجلس الإدارة	-	-	-	٢٤٠٠	٢٤٠٠
٣	مؤسسة الحق التجاريه ويمثلها السيد عماد نذير عبداللطيف الصفدي	عضو	-	٨٠٠	-	٢٤٠٠	٣٢٠٠
٤	مؤسسة تنمية اموال الايتام ويمثلها السيد حمدان مصطفى فياض الفواعير	عضو	-	٨٠٠	-	٢٤٠٠	٣٢٠٠
٥	السادة شركة العربه للتجارة والاستثمار ويمثلها السيد علاء شاكر حنا حداد	عضو	-	٨٠٠	-	٢٤٠٠	٣٢٠٠
٦	شركة رسمله للاستثمار ويمثلها السيد زيد احمد مفلح القطارنة	عضو	-	-	-	٢٤٠٠	٢٤٠٠
٧	البنك التجاري الاردني ويمثلة السيد رامي «محمد جواد» فؤاد حديد	عضو	-	-	-	٢٤٠٠	٢٤٠٠
المجموع			-	٢٤٠٠	-	١٦٨٠٠	١٩٢٠٠

(ب) المزايا والمكافأت التي يتمتع بها اشخاص الاداره العليا التنفيذية:

ت	الاسم	المنصب	الرواتب السنوية الاجمالية	بدل التنقلات السنوية	نفقات السفر السنوية	المكافأت السنوية	اجمالي المزايا السنوية
١	السيد مروان فخري عبدالرحيم شناره	المدير العام لغاية ٢٠١٦/٨/٣١	٣٣٣٥٧	-	-	-	٣٣٣٥٧
٢	السيد نافز انيس محمد حمد	مدير عام بالانابة	١٢٣٠٦	-	-	٠	١٢٣٠٦
٣	السيد علي سليمان سعد هياجنة	مدير مالي	٢٠٤٠٠	-	-	-	٢٠٤٠٠
٤	السيد برهان حسن ابراهيم زيد الكيلاني	مدير الكراج	١٥٤٤٨	-	-	٠	١٥٤٤٨
٥	السيد محمود سميح محمود غزاله	مسؤول قسم المساهمين و الشؤون الادارية لغاية ٢٠١٦/٣/١	١٩٠٦	-	-	٠	١٩٠٦
٦	الانسة دعاء عودة رضوان وريكات	مدير المراقبة والسيطره لغاية ٢٠١٦/٧/١	٢٥٠٦	-	-	٠	٢٥٠٦
٧	السيد احمد فيصل مسعود خليل	مسؤول قسم المساهمين اعتبارا من ٢٠١٦/٣/١	٦٤٠٦	-	-	-	٦٤٠٦
٨	السيد اميل زكي ميشيل القصير	مدير الفندق	١٥٠٦٠	-	-	-	١٥٠٦٠
المجموع			**١٠٧٣٨٩**	**-**	**-**	**-**	**١٠٧٣٨٩**

تاسع عشر:- التبرعات والمنح المدفوعه والعينية :

الرقم	اسم الجهه المتبرع لها	المبلغ
١	عائلة السائق المتوفي حمدي الكردي	٢٧٠
٢	تبرعات متفرقة	٢٠١٢
*	**اجمالي المبالغ المدفوعه**	**٢٢٨٢**

عشرون:- بيان بالعقود والارتباطات التي عقدتها الشركة مع الشركات التابعه والحليفة .

لا يوجد اي عقود أو مشاريع أو ارتباطات عقدتها الشركة المصدره مع الشركات التابعة او الشقيقه أو الحليفة او رئيس مجلس الاداره أو اعضاء المجلس أو المدير العام أو اي موظف في الشركة أو اقاربهم .

عشرون:- بيان بالعقود والارتباطات التي عقدتها الشركة مع الشركات التابعه والحليفة .

لا يوجد اي عقود أو مشاريع أو ارتباطات عقدتها الشركة المصدره مع الشركات التابعة او الشقيقه أو الحليفة او رئيس مجلس الاداره أو اعضاء المجلس أو المدير العام أو اي موظف في الشركة أو اقاربهم .

واحد وعشرون:- مساهمة الشركة في حماية البيئة والمجتمع المحلي .

مساهمة الشركة في حماية البيئة :

ان مساهمة الشركة في حماية البيئة و المجتمع المحلي تكمن من خلال حرص الشركة واهتمامها بالاعتبارات البيئية قبل اتخاذ اي قرارات استراتيجية و التزامها بأعلى المقاييس البيئية و ذلك من خلال بيع الحافلات القديمة وشراء الحافلات الحديثة و الاستمرار بأعمال الصيانة اللازمة لحافلاتها وذلك لمراعاة القوانين والانظمة البيئية في خدمات النقل والسياحة المقدمة .

انطلاقاً وحرصاً منا جميعاً على بيئة نظيفة وتجسيداً لشعار نحو أردن اجمل وأنظف قامت الشركة بدعم مؤسسة (بس ورق) لمشروعهم في تجميع المخلفات الورقية اليومية للمحافظة على البيئة بتشجيع جميع موظفينا بالمحافظة على البيئة بجمع ما يتوفر لدى مكاتبهم من مخلفات ورقية يومية مستهلكه بوضعها بحاويات مخصصه لذلك توزع مجاناً من قبل المؤسسه (بس ورق) .

مساهمة الشركة في خدمة المجتمع المحلي :

تساهم الشركة بمبلغ ٢٥,٠٠٠ الف دينار اردني سنوياً لدعم نشاطات السياحة والتسويق السياحي من خلال هيئة تنشيط السياحة والمساهمه في تقديم الحافلات المجانيه و التبرعات الوارده تفصيلاً في البند التاسع عشر .

الإفصاح عن مدى الالتزام بتطبيق القواعد الارشادية
لدليل حوكمة الشركات المساهمة المدرجة في بورصة عمان

• **مجلس إدارة الشركة**

رقم البند	القاعدة	طبق بالكامل	طبق جزئيا	لم يطبق	* الأسباب
١	يتم انتخاب أعضاء مجلس الإدارة وفق أسلوب التصويت التراكمي من قبل الهيئة العامة للشركة بالاقتراع السري.			✓	سيتم دراسة تطبيقها لاحقا

• **مهام ومسؤوليات مجلس الإدارة**

رقم البند	القاعدة	طبق بالكامل	طبق جزئيا	لم يطبق	* الأسباب
١	يضع مجلس الإدارة نظاماً داخلياً يتم مراجعته بشكل سنوي، تحدد بموجبه بشكل مفصل مهام وصلاحيات المجلس ومسؤولياته.		✓		يتم تطبيق النظام الداخلي المعتمد في الشركة ولكن لا يتم مراجعتة بشكل سنوي انما عندما يتطلب خطط الشركة ذلك وعند الحاجة
٢	وضع الاستراتيجيات والسياسات والخطط والإجراءات التي من شأنها تحقيق مصلحة الشركة وأهدافها وتعظيم حقوق مساهميها وخدمة المجتمع المحلي.		✓		من خلال قرارات مجلس الادارة
٣	وضع آلية لاستقبال الشكاوى والاقتراحات المقدمة من قبل المساهمين. وضع سياسة تنظم العلاقة مع الأطراف ذوي المصالح.			✓ ✓	لسهولة الاتصال مع ادارة الشركة ومعرفة موقعها لا يوجد علاقات مع الاطراف ذوي المصالح
٤	اعتماد أسس منح الحوافز والمكافآت والمزايا الخاصة بأعضاء مجلس الإدارة والإدارة التنفيذية.			✓	ستيم التفعيل لاحقا
٥	تتخذ الخطوات الكفيلة بتحقيق الرقابة الداخلية على سير العمل في الشركة.		✓		مطبق من خلال نظام الرقابة الداخلية
٦	يتم إنشاء وحدة خاصة للرقابة والتدقيق الداخلي تكون مهمتها التأكد من الالتزام بتطبيق أحكام التشريعات النافذة ومتطلبات الجهات الرقابية والأنظمة الداخلية والسياسات والخطط والإجراءات التي يضعها مجلس الإدارة.			✓	سيتم تطبيقة لاحقا

• اجتماعات الهيئة العامة

رقم البند	القاعدة	طبق بالكامل	طبق جزئيا	لم يطبق	* الأسباب
١	يوجه مجلس الإدارة الدعوة إلى كل مساهم لحضور اجتماع الهيئة العامة بالبريد الالكتروني الخاص بالمساهم ، قبل ٢١ يوماً من التاريخ المقرر لعقد الاجتماع، على أن يتم إعداد الترتيبات والإجراءات المناسبة لعقد الاجتماع بما في ذلك اختيار المكان والزمان.		✓		يتم ارسال الدعوات بالبريد المسجل لعدم توفر بريد الكتروني لكل مساهم لدى الشركة
٢	يتم الإعلان عن موعد ومكان عقد اجتماع الهيئة العامة في ثلاث صحف يومية محلية ولمرتين على الأقل وعلى الموقع الالكتروني للشركة.		✓		يتم الاعلان في صحيفتين محليتين ولمرتين طبقاً لقانون الشركات

• الإفصاح والشفافية

رقم البند	القاعدة	طبق بالكامل	طبق جزئيا	لم يطبق	* الأسباب
١	تضع الشركة إجراءات عمل خطية وفقا لسياسة الإفصاح المعتمدة من قبل مجلس الإدارة لتنظيم شؤون الإفصاح عن المعلومات ومتابعة تطبيقها وفقاً لمتطلبات الجهات الرقابية والتشريعات النافذة.			✓	سيتم تطبيقة لاحقا
٢	يتم الإعلان عن موعد ومكان عقد اجتماع تقوم الشركة باستخدام موقعها الالكتروني على شبكة الإنترنت لتعزيز الإفصاح والشفافية وتوفير المعلومات. الهيئة العامة في ثلاث صحف يومية محلية ولمرتين على الأقل وعلى الموقع الالكتروني للشركة.			✓	يتم من خلال ارسال كافة الافصاحات لهيئة الاوراق المالية ليتم اعلانها على موقع الهيئة الالكتروني .

وختـــاماً

نتقدم بالشكر الجزيل الى مساهمينا الكرام لاستمرار دعمهم ومساندتهم لنا ، ويتقدم مجلس الاداره بالتوصيات التالية حسب ورودها في جدول الاعمال الذي أرسل اليكم:-

١- قراءة وقائع الجلسة السابقة للهيئة العامة العادية العاشرة .

٢- مناقشة تقرير مجلس الإدارة عن السنة المالية ٢٠١٦ وخطة عمل الشركة المستقبلية و المصادقة عليها.

٣- مناقشة تقرير مدققي حسابات الشركة عن السنة المالية ٢٠١٦ .

٤- مناقشة حسابات و ميزانية الشركة للسنة المالية ٢٠١٦ و المصادقة عليها .

٥- التوصية بتوزيع ارباح نقدية ٤ ٪ من راس المال على المساهمين .

٦- ابراء ذمة أعضاء مجلس الإدارة عن السنة المالية ٢٠١٦ .

٧ - انتخاب مدققي حسابات الشركة للسنة المالية ٢٠١٧ وتحديد اتعابهم .

٨- أية امور اخرى تقترح الهيئة العامة ادراجها في جدول الاعمال مما يدخل في نطاق الاجتماع العادي للهيئة العامة على ان يقترن ادراج هذا الاقتراح بموافقة عدد من المساهمين يمثلون ما لايقل عن ١٠ ٪ من الاسهم الممثلة في الاجتماع .

شركة مجموعة رم للنقل والاستثمار السياحي

" مساهمة عامة محدودة "

عمان – المملكة الأردنية الهاشمية

البيانات المالية الموحدة الختامية وتقرير مدقق الحسابات المستقل

كما في 31 كانون أول 2016

(24 / 1)

شركة مجموعة رم للنقل والاستثمار السياحي

" مساهمة عامة محدودة "

عمان – المملكة الأردنية الهاشمية

الفهرس	صفحة
تقرير مدقق الحسابات المستقل	3 - 8
قائمة المركز المالي الموحد كما هي في 31 كانون أول 2016	9
قائمة الدخل الشامل الموحد للسنة المالية المنتهية في 31 كانون اول 2016	10
قائمة التغيرات الموحدة في حقوق المساهمين	11
قائمة التدفقات النقدية الموحدة للسنة المالية المنتهية في 31 كانون أول 2016	12
السياسات المحاسبية المتبعة	13 - 15
إيضاحات حول البيانات المالية الموحدة الختامية	16 - 24

A member of
mgiworldwide

المكتب العلمي للتدقيق والمحاسبة والإستشارات
Scientific Office For Auditing, Accounting & Consulting
Certified Accountants
محاسبون قانونيون

بسم الله الرحمن الرحيم

الرقم: 128/2017/60501

تقرير مدقق الحسابات المستقل

السادة الهيئة العامة المحترمين

في شركة / مجموعة رم للنقل والاستثمار السياحي المحترمين

" شركة مساهمة عامة محدودة "

عمان – المملكة الأردنية الهاشمية

الرأي

لقد قمنا بتدقيق القوائم المالية الموحدة لشركة مجموعة رم للنقل والاستثمار السياحي"مساهمة عامة محدودة" ، والتي تتكون من قائمة المركز المالي الموحد كما هي في 31 كانون الأول 2016، وكل من قائمة الدخل الشامل الموحد وقائمة التغيرات في حقوق الملكية الموحد وقائمة التدفقات النقدية الموحد للسنة المنتهية في ذلك التاريخ، والإيضاحات حول البيانات المالية الموحدة، بما في ذلك ملخص للسياسات المحاسبية الهامة.

في رأينا ، إن القوائم المالية الموحدة المرفقة تظهر بصورة عادلة من جميع النواحي الجوهرية المركز المالي للشركة كما في 31 كانون الأول 2016، وأدائها المالي وتدفقاتها النقدية الموحدة للسنة المنتهية في ذلك التاريخ وفقاً للمعايير الدولية لإعداد التقارير المالية.

اساس الرأي

لقد قمنا بتدقيقنا وفقاً للمعايير الدولية للتدقيق . إن مسؤولياتنا وفقاً لهذه المعايير موضحة لاحقاً في تقريرنا ضمن فقرة " مسؤولية المدقق حول تدقيق البيانات المالية الموحدة " في هذا التقرير .

في إعتقادنا إن أدلة التدقيق التي حصلنا عليها كافية وملائمة لتوفر اساساً لإبداء رأينا

الاستقلالية

نحن مستقلين عن الشركة وفقا لمتطلبات مجلس معايير السلوك الأخلاقي الدولية للمحاسبين "دليل قواعد السلوك الأخلاقي للمحاسبين المهنيين" والمتطلبات الأخلاقية ذات الصلة بتدقيقنا للبيانات المالية الموحدة وإننا قد أوفينا بمسؤولياتنا الأخلاقية الأخرى وفقا لتلك المتطلبات .

امور التدقيق الهامة

ان امور التدقيق الهامة هي الامور التي ، ووفقاً لحكمنا المهني ، تها الاهتمام الأكبر في تدقيق القوائم المالية للسنة الحالية . إن هذه الامور تم وضعها في الاعتبار في سياق تدقيقنا للقوائم المالية ككل، وتكوين رأينا حولها ، وليس لغرض ابداء رأياً منفصلاً حول هذه الأمور وهي :

mgi
للتدقيق والمحاسبة والاستشارات
محاسبون قانونيون
Tel.: +962 6 4632657
Fax: +962 6 4648169
P.O.Box: 910269
Amman 11191 Jordan
E-mail: mgi_jordan@yahoo.com

تقرير مدقق الحسابات المستقل إلى مساهمي شركة سيميرعة رم للنقل والإستثمار السياحي المساهمة العامة المحدودة (يتبع)

1 - موجودات مالية بالقيمة العادلة من خلال بيان الدخل الشامل :-

وصف أمر التدقيق الهام	كيف تم معالجة أمر التدقيق الهام في تدقيقنا
اشارة الى ايضاح رقم (7) موجودات مالية بالقيمة العادلة من خلال بيان الدخل الشامل والوارد في القوائم المالية الموحدة للشركة . فقد بلغت قيمة هذه الموجودات في نهاية عام 2016 ما قيمته " 2,538,698 " دينار مقارنة مع " 850,355 " دينار في نهاية عام 2015 وقد احتفظت الشركة بهذه الاستثمارات لأغراض المتاجرة ولتحقيق الأرباح من خلال تقلبات الأسعار السوقية قصيرة الأجل . وبناءاً على ما سبق فإن نعتقد بأن بند موجودات مالية بالقيمة العادلة من خلال بيان الدخل الشامل وما نتج عن المتاجرة والاحتفاظ بها من أرباح متحققة ومن فروقات إعادة التقييم بنهاية السنة الحالية تعرض كأمور التدقيق الرئيسية نظراً لحجمها وأهميتها .	- لقد قمنا اثناء عملية التدقيق لبند الموجودات المالية بالقيمة العادلة من خلال بيان الدخل بالأمور التالية : - التحقق من ملكية الشركة لهذه الموجودات من خلال الاطلاع على فواتير البيع والشراء والحصول على شهادة ملكية من مركز ايداع الاوراق المالية - التحقق من وجود اي حجوزات او رهونات تحول دون قدرة الشركة على التصرف بهذه الموجودات . - التحقق من ان الشركة قد سجلت هذه الموجودات بالقيمة العادلة بتاريخ عملية الشراء والتحقق من صحة التقييم اللاحق واظهار هذه الفروقات في قائمة الدخل . - قمنا بتقييم مدى اكتمال وصحة الافصاحات المتعلقة بالموجودات المالية بالقيمة العادلة من خلال بيان الدخل وتقييم الامتثال لمتطلبات الافصاح الواردة في المعايير الدولية للتقارير المالية .

2- نعم مدينة - استثمارات :-

وصف أمر التدقيق الهام	كيف تم معالجة أمر التدقيق الهام في تدقيقنا
اشارة الى ايضاح رقم (4) ذمم مدينة - استثمارات و اشارة الى ايضاح رقم (8) الذمم المدينة . بموجب الاتفاقية الموقعة بين الشركة الباعة (شركة مجموعة رم للنقل و الاستثمار السياحي م.ع.م) و الشركة المشترية (الشركة العربية للاستثمار في النقل الجوي م.ع.م) بتاريخ 2015/12/15 و التي تم بموجبها بيع جزء من حصص الشركة الباعة الى الشركة المشترية في (شركة رم للاستثمار في النقل الجوي م . خ) و بقيمة اجمالية (6) مليون دينار . و قد قامت ادارة الشركة المشترية بالحصول على موافقة هيئتها العامة بدخول الشركة الباعة كشريك استراتيجي في راسمال الشركة المشترية بتلك القيمة (3 مليون قيمة الاسهم و 3 مليون علاوة اصدار) . و استكمال كافة الاجراءات القانونية في وزارة الصناعة و التجارة لزيادة راسمالها المصرح به لتلك الغاية . و لاتزال بانتظار موافقة هيئة الاوراق المالية . و بناء على ذلك قامت (شركة مجموعة رم للنقل و الاستثمار السياحي م . ع . م) باعادة تصنيف مبلغ (6) مليون دينار من ذمم مدينة في الموجودات المتداولة الى حساب ذمم مدينة - استثمارات في الموجودات الغير متداولة و سيتم بعد ذلك تصنيفها الى استثمارات فور انتهاء (الشركة العربية للاستثمار في النقل الجوي م.ع.م) من انهاء كافة الاجراءات القانونية . وبناءاً على ما سبق فإننا نعتقد بأن بند ذمم مدينة - استثمارات هي من امور التدقيق الرئيسية نظراً لحجمها واهميتها .	- الاطلاع على الاتفاقية الموقعة بين الشركتين . - التحقق من صحة اعادة تصنيف الذمة المدينة من (الذمم المدينة - متداولة) الى (ذمم مدينة استثمارات - غير متداولة) - الحصول على تأييد خارجي بصحة قيمة الذمة المدينة المسجلة على الشركة العربية للاستثمار في النقل الجوي منهم مباشرة . - قمنا بتقييم الاكتمال وصحة الافصاحات وتقييم الامتثال لمتطلبات الافصاح الواردة بالمعايير الدولية لاعداد التقارير المالية في ايضاح (الذمم المدينة - استثمارات) .

المكتب العلمي للتدقيق والمحاسبة والاستشارات
محاسبون قانونيون
Tel.: +962 6 4648382
Fax: +962 6 4648183
P.O.Box: 910269
Amman 11191 Jordan
E-mail: mgi_jordan@yahoo.com

تقرير مدقق الحسابات المستقل إلى مساهمي شركة مجموعة رم للنقل والاستثمار السياحي المساهمة العامة المحدودة (يتبع)

المعلومات الأخرى

إن الإدارة مسؤولة عن المعلومات الأخرى . تتضمن المعلومات الأخرى جميع المعلومات الواردة في التقرير السنوي للشركة لعام 2016 باستثناء القوائم المالية الموحدة وتقرير مدقق الحسابات . لم يتم تزويدنا بالمعلومات الأخرى حتى تاريخ تقريرنا ، حيث من المتوقع أن يتم تزويدنا بها بعد هذا التاريخ .

إن رأينا حول القوائم المالية الموحدة لا يغطي المعلومات الأخرى ، ونحن لا ولن نبدي أي استنتاج توكيدي حولها .

في سياق تدقيقنا للقوائم المالية الموحدة ، تتمثل في مسؤوليتنا في قراءة المعلومات الأخرى ، ومن خلال ذلك ، تحديد ما إذا كانت المعلومات الأخرى غير متوافقة جوهرياً مع القوائم المالية الموحدة أو مع المعرفة التي حصلنا عليها أثناء عملية التدقيق أو تبدو بأنها تحتوي أخطاء جوهرية .

عندما نطلع على المعلومات الأخرى التي لم يتم تزويدنا بها بعد وفي حال استنتجنا وجود أخطاء جوهرية فإنه يتوجب علينا الابلاغ عن ذلك لأولئك المكلفين بالحوكمة .

مسؤولية الإدارة والأشخاص المسؤولين عن الحوكمة عن البيانات المالية الموحدة

إن الإدارة مسؤولة عن إعداد البيانات المالية الموحدة وعرضها بصورة عادلة وفقا للمعايير الدولية للتقارير المالية، و عن الرقابة الداخلية التي تعتبرها الإدارة ضرورية لتمكنها من إعداد بيانات مالية موحدة خالية من أخطاء جوهرية، سواء كانت ناشئة عن إحتيال أو عن خطأ.

كما وتشمل مسؤولية الإدارة عند إعداد البيانات المالية الموحدة تقييم قدرة الشركة على الاستمرارية , والإفصاح حسب مقتضى الحال عن المسائل المتعلقة باستمرارية الشركة واستخدام أسس الاستمرارية المحاسبي ما لم تنوي الإدارة تصفية الشركة أو وقف عملياتها، أو لا يوجد لديها بديلاً منطقياً عن ذلك.

إن الأشخاص المسؤولين عن الحوكمة هم مسؤولين عن الإشراف على عملية إعداد التقارير المالية للشركة.

مسؤولية المدقق حول تدقيق البيانات المالية الموحدة

غايتنا هي الحصول على تأكيد معقول فيما إذا كانت البيانات المالية الموحدة ككل خالية من الأخطاء الجوهرية، سواءً كانت ناشئة عن إحتيال أو عن خطأ ، وإصدار تقرير التدقيق والذي يتضمن رأينا حولها

إن التأكيد المعقول هو مستوى عال من التأكيد، ولكنه ليس ضمانة بأن التدقيق الذي تم القيام به وفقا للمعايير الدولية للتدقيق سيكتشف دائما أي خطأ جوهري، إن وجد.

المكتب العلمي
للتدقيق والمحاسبة والاستشارات
محاسبون قانونيون

(24/ 5)

Tel.: +962 6 4632657
Fax: +962 6 4646169
P.O.Box: 910269
Amman 11191 Jordan
E-mail: mgi_jordan@yahoo.com

تقرير مدقق الحسابات المستقل إلى مساهمي شركة مجموعة رم للنقل والاستثمار السياحي مساهمة عامة محدودة (يتبع)

يمكن أن تنشأ الأخطاء من الاحتيال أو عن طريق الخطأ ، وتعتبر جوهرية إذا كانت بشكل فردي أو في مجموعها قد تؤثر بشكل معقول على قرارات مستخدمي البيانات المالية الموحدة الاقتصادية

كجزء من عملية التدقيق وفقاً لمعايير التدقيق الدولية ، نقوم بممارسة الحكم المهني و المحافظة على تطبيق مبدأ الشك المهني في جميع نواحي التدقيق ، بالإضافة الى:

- تحديد وتقييم مخاطر الأخطاء الجوهرية في البيانات المالية الموحدة ، سواء كانت ناتجة عن إحتيال أو عن خطأ، وكذلك تصميم وتنفيذ إجراءات التدقيق التي تستجيب لتلك المخاطر ، والحصول على أدلة تدقيق كافية وملائمة لتوفر أساساً لرأينا. إن خطر عدم اكتشاف أية أخطاء جوهرية ناتجة عن احتيال أعلى من الناتج عن الخطأ، كما أن الإحتيال قد يشتمل على التواطؤ أو التزوير أو الحذف المتعمد أو التحريفات ، أو تجاوز لأنظمة الرقابة الداخلية.
- الحصول على فهم لأنظمة الرقابة الداخلية ذات الصلة بأعمال التدقيق لغايات تصميم إجراءات تدقيق ملائمة حسب الظروف ، وليس لغرض إبداء رأي حول فعالية أنظمة الرقابة الداخلية في الشركة.
- تقييم ملائمة السياسات المحاسبية المتبعة ومدى معقولية التقديرات المحاسبية والإيضاحات ذات العلاقة المعدة من قبل الإدارة
- التوصل لإستنتاج عن مدى ملائمة إستخدام الإدارة لأساس الإستمرارية المحاسبي ، وإستناداً إلى أدلة التدقيق التي تم الحصول عليها فيما إذا كان هنالك وجود لعدم تيقن جوهري ذا صلة بأحداث أو ظروف يمكن أن تثير شكوكاً كبيرة حول قدرة الشركة على الإستمرار كمنشأة مستمرة. إذا توصلنا بأن هنالك وجود لعدم تيقن جوهري ، فنحن مطالبون بلفت الإنتباه في تقريرنا للتدقيق إلى الإيضاحات ذات الصلة الواردة في البيانات المالية الموحدة، أو إذا كان الإفصاح عن هذه المعلومات غير كافياً فإننا سوف نقوم بتعديل رأينا. إستنتاجاتنا تعتمد على أدلة التدقيق التي تم الحصول عليها حتى تاريخ تقرير تدقيقنا. ومع ذلك ، فإنه من الممكن أن تتسبب أحداث و ظروف مستقبلية في توقف الشركة عن الإستمرار كمنشأة مستمرة
- تقييم العرض العام والشكل والمحتوى للبيانات المالية الموحدة بما فيها الإيضاحات وفيما إذا كانت البيانات المالية الموحدة تمثل المعاملات والأحداث بشكل يحقق العرض العادل.
- الحصول على أدلة تدقيق كافية وملائمة حول المعلومات المالية للمنشآت أو أنشطة الأعمال ضمن المجموعة لإبداء رأي حول البيانات المالية الموحدة . نحن مسؤولون عن التوجيه والإشراف والإنجاز على تدقيق المجموعة . نحن نبقى مسؤولين بالمطلق عن تقرير التدقيق .
- لقد تواصلنا مع الأشخاص المسؤولين عن الحوكمة بتصريح حول التزامنا بمتطلبات السلوك المهني المتعلقة بالإستقلالية ، وإبلاغهم عن جميع العلاقات والأمور الأخرى التي من الممكن أن تؤثر على إستقلاليتنا وكذلك الإجراءات الوقائية إن وجدت.
- لقد زودنا أيضاً الأشخاص المسؤولين عن الحوكمة بتصريح حول التزامنا بمتطلبات السلوك المهني المتعلقة بالإستقلالية ، وبإبلاغهم عن جميع العلاقات والأمور الأخرى التي من الممكن أن تؤثر على إستقلاليتنا وكذلك الإجراءات الوقائية إن وجدت

من تلك الأمور التي تم إيصالها إلى الأشخاص المسؤولين عن الحوكمة ، قمنا بتحديد الأمور الأكثر أهمية في تدقيق البيانات المالية الموحدة للسنة الحالية وهي بالتالي أمور التدقيق الأساسية . نقوم بوصف هذه الأمور في تقريرنا إلا إذا كان هناك قانون أو تشريع يحول دون الإفصاح عن تلك الأمور ، أو في حالات نادرة جداً ، والتي نقرر بها عدم الإفصاح عن تلك الأمور في تقريرنا ، لوجود آثار سلبية متوقع أن تفوق المصلحة العامة من تلك الإيضاحات.

تقرير حول المتطلبات القانونية

تحتفظ الشركة بقيود وسجلات محاسبية منظمة بصورة أصولية، وأن القوائم المالية الموحدة متفقة معها من كافة النواحي الجوهرية ونوصي بالمصادقة عليها

عمان – المملكة الأردنية الهاشمية
2017/01/24

المكتب العلمي للتدقيق
والمحاسبة والاستشارات
جمال محمد فلاح
إجازة رقم "285"

المكتب العلمي
للتدقيق والمحاسبة والاستشارات
محاسبون قانونيون
(246)

Tel.: +962 6 4632657
Fax: +962 6 4648169
P.O Box. 910269
Amman 11191 Jordan
E-mail: mgi_jordan@yahoo.com

شركة مجموعة رم للنقل و الاستثمار السياحي

"مساهمة عامة محدودة"

عمان - المملكة الأردنية الهاشمية

قائمة المركز المالي الموحدة المرحلية المالية المختصرة في 31 كانون أول 2016

	إيضاح	2016 دينار	2015 دينار
الموجودات			
الموجودات غير المتداولة			
صافي قيمة الممتلكات والمعدات	2	6,829,454	7,771,099
استثمارات في شركة زميلة	3	4,948,337	5,106,440
ذمم مدينة - استثمارات	4	6,000,000	-
موجودات مالية بالقيمة العادلة من خلال الدخل الشامل الاخر	5	100,000	-
مجموع الموجودات غير المتداولة		**17,877,791**	**12,877,539**
الموجودات المتداولة			
النقد بالصندوق ولدى البنوك	6	12,957	86,552
موجودات مالية بالقيمة العادلة من خلال قائمة الدخل	7	2,538,698	850,355
الذمم المدينة	8	398,670	6,351,952
ذمم شركات زميلة مدينة	9	830,810	785,914
موجودات متداولة أخرى	10	536,566	777,805
مجموع الموجودات المتداولة		**4,317,701**	**8,852,578**
مجموع الموجودات		**22,195,492**	**21,730,117**
المطلوبات وحقوق المساهمين			
حقوق المساهمين			
رأس المال المصرح به والمدفوع		14,000,000	14,000,000
الاحتياطي الإجباري		513,756	495,996
أرباح مدورة		1,957,679	1,657,857
الحصص غير المسيطر عليه		1,470	7,282
صافي حقوق المساهمين	11	**16,472,905**	**16,161,135**
مطلوبات طويلة الأجل			
قروض طويلة الأجل	12	2,005,359	2,823,060
شيكات اجلة طويلة الاجل		64,526	150,570
مجموع المطلوبات طويلة الأجل		**2,069,885**	**2,973,630**
المطلوبات المتداولة			
بنوك دائنة		487,889	536,672
الذمم الدائنة	13	1,461,892	499,680
شيكات اجلة تستحق خلال عام		264,539	345,708
ذمم شركات شقيقة وذات علاقة	14	100,000	-
أقساط قروض طويلة الاجل تستحق خلال عام	12	1,067,638	1,015,372
مطلوبات متداولة أخرى	15	270,744	194,920
مجموع المطلوبات المتداولة		**3,652,702**	**2,595,352**
مجموع المطلوبات وحقوق المساهمين		**22,195,492**	**21,730,117**

إن الايضاحات المرفقة تشكل جزءاً لا يتجزأ من هذا البيان

(24 / 7)

المكتب العلمي

للمحاسبة والتدقيق

محاسبون قانونيون

شركة مجموعة رم للنقل والاستثمار السياحي

"مساهمة عامة محدودة"

عمان – المملكة الأردنية الهاشمية

قائمة الدخل الشامل الموحد للسنة المالية المنتهية في 31 كانون أول 2016

البيان	ايضاح	2016 دينار	2015 دينار
الايرادات	16	2,698,778	2,886,433
التكلفة المباشرة للايرادات	17	(1,505,999)	(1,615,381)
مجمل الربح التشغيلي		1,192,779	1,271,052
يطرح المصاريف الإدارية والعمومية	18	(414,603)	(437,457)
يطرح استهلاك الممتلكات والمعدات	2	(620,857)	(820,802)
يطرح مصاريف التمويل		(378,362)	(394,688)
يضاف ارباح بيع حصص استثمارات		-	2,773,017
يضاف ايرادات اخرى		5,995	56,177
يضاف أرباح متحققة لاستثمارات مالية بالقيمة العادلة		105,290	57,300
يضاف أرباح غير متحققة لاستثمارات مالية بالقيمة العادلة	7	529,622	185,197
يضاف ارباح بيع الممتلكات والمعدات		150,586	1,579
يطرح خسائر استثمارات في شركات زميلة		(158,103)	(914,578)
ربح السنة قبل الضريبة		412,347	1,776,797
ضريبة الدخل		(33,203)	-
ربح السنة بعد الضريبة		379,144	1,776,797
يضاف الدخل الشامل الآخر			
بنود الدخل الشامل الأخر		-	-
مجموع الدخل الشامل للسنة ويوزع كما يلي :-		379,144	1,776,797
حصة حملة أسهم الشركة القابضة		384,956	1,779,827
الحصص غير المسيطر عليها		(5,812)	(3,030)
مجموع الدخل الشامل		379,144	1,776,797
حصة السهم من ارباح السنة (الاساسية والمنخفضة)	19	0.027 دينار/سهم	0.127 دينار/سهم

إن الإيضاحات المرفقة تشكل جزءاً لا يتجزأ من هذا البيان

(24 / 8)

المكتب العلمي
للتدقيق والمحاسبة والاستشارات
محاسبون قانونيون

شركة مجموعة رم للنقل والاستثمار السياحي

"مساهمة عامة محدودة"

عمان – المملكة الأردنية الهاشمية

قائمة التغيرات الموجودة في حقوق المساهمين

البيان	رأس المال	احتياطي إجباري	الحصة غير المسيطر عليها	الأرباح المدورة: أرباح متحققة	الأرباح المدورة: أرباح غير متحققة	الأرباح المدورة: المجموع	أرباح مقترح توزيعها	الصافي
	دينار	دينار	دينار	دينار	دينار	دينار	دينار	دينار
الرصيد في 31 كانون أول 2014	14,000,000	395,237	2,036,889	14,913	143,025	157,938	700,000	17,290,064
ربح السنة	-	-	-	1,591,600	185,197	1,776,797	-	1,776,797
المحول الى المساهمين – توزيعات نقدية	-	-	-	-	-	-	(700,000)	(700,000)
أرباح مقترح توزيعها (اسهم مجانية)	-	-	-	(700,000)	-	(700,000)	700,000	-
المحول الى الحصة غير المسيطر عليها	-	-	(3,030)	3,030	-	3,030	-	-
الغاء خسارة مدورة / شركة تابعة	-	-	11,285	-	-	-	-	11,285
احتياطي اجباري	-	279,908	-	(279,908)	-	(279,908)	-	-
حصص غير مسيطر عليها – شركة تابعة سابقا	-	-	(2,037,662)	-	-	-	-	(2,037,662)
احتياطي اجباري – شركة تابعة سابقا	-	(179,149)	-	-	-	-	-	(179,149)
الرصيد في 31 كانون أول 2015	14,000,000	495,996	7,282	629,635	328,222	957,857	700,000	16,161,135
الغاء ارباح مقترح توزيعها (اسهم مجانية) قرار هيئة عامه	-	-	-	700,000	-	700,000	(700,000)	-
الرصيد في 31 كانون أول 2015	14,000,000	495,996	7,282	1,329,635	328,222	1,657,857	-	16,161,135
ربح السنة	-	-	-	(117,275)	529,622	412,347	-	412,347
احتياطي اجباري	-	17,760	-	(17,760)	-	(17,760)	-	-
المحول الى الحصة غير المسيطر عليها	-	-	(5,812)	5,812	-	5,812	-	-
تسوية القيمة العادلة	-	-	-	328,222	(328,222)	-	-	-
ضريبة الدخل عن السنة	-	-	-	(33,203)	-	(33,203)	-	(33,203)
ضريبة دخل - سنوات سابقة	-	-	-	(67,374)	-	(67,374)	-	(67,374)
الرصيد في 31 كانون أول 2016	14,000,000	513,756	1,470	1,428,057	529,622	1,957,679	-	16,472,905

إن الإيضاحات المرفقة تشكل جزءاً لا يتجزأ من هذا البيان

المكتب العلمي
للتدقيق والمحاسبة والاستشارات
محاسبون قانونيون

شركة مجموعة ام للنقل والاستثمار السياحي

" مساهمة عامة محدودة "

عمان - المملكة الأردنية الهاشمية

قائمة التدفقات النقدية الموحدة للسنة المالية المنتهية في 31 كانون أول 2016

البيان	2016 دينار	2015 دينار
التدفق النقدي من عمليات التشغيل		
ربح السنة	412,347	1,776,797
يضاف بنود لا تتطلب نفقات نقدية:-		
استهلاك الممتلكات والمعدات	620,857	820,802
ارباح بيع ممتلكات ومعدات	(150,586)	(1,579)
ارباح غير متحققة لاستثمارات مالية بالقيمة العادلة	(529,622)	(185,197)
يطرح خسائر استثمارات في شركات زميلة	158,103	914,578
ارباح بيع حصص استثمارات	-	(2,773,017)
الربح التشغيلي النقدي	**511,099**	**552,384**
التغير في بنود رأس المال العامل:-		
الذمم المدينة	(91,614)	(462,354)
موجودات مالية بالقيمة العادلة من خلال الدخل	(1,158,721)	(172,074)
موجودات متداولة أخرى	241,239	(323,335)
ذمم دائنة	962,212	206,131
مطلوبات متداولة أخرى	(24,753)	150,669
صافي النقد من عمليات التشغيل	**439,462**	**(48,579)**
التدفق النقدي من عمليات الاستثمار		
اضافة الممتلكات والمعدات	(258,626)	(160,940)
استبعد ممتلكات ومعدات	730,000	124,001
استثمارات في شركات حليفة	-	(914,578)
ارباح موزعة نقدا	-	(632,307)
النقص غير مستبعد عليها	-	1,266,931
صافي النقد من عمليات الاستثمار	**471,374**	**(316,893)**
التدفقات النقدي من عمليات التمويل		
قروض طويلة وقصيرة الأجل	(765,435)	45,602
تسهيلات دائنة	(50,783)	242,761
التسهيلات الاجلة	(168,213)	-
صافي النقد من عمليات التمويل	**(984,431)**	**288,363**
التدفق النقدي من العمليات	(73,595)	(77,109)
النقد أول المدة	86,552	163,661
النقد آخر المدة	**12,957**	**86,552**

إن الإيضاحات المرفقة تشكل جزءاً لا يتجزأ من هذا البيان

(24 / 10)

المكتب العلمي
للتدقيق والمحاسبة والاستشارات
محاسبون قانونيون

شركة مجموعة رم للنقل والاستثمار السياحي

(مساهمة عامة محدودة)

عمان - المملكة الأردنية الهاشمية

أهم السياسات المحاسبية الموحدة المتبعة

أسس إعداد القوائم المالية الموحدة :

- تم اعداد البيانات المالية للشركة وفقا للمعايير الصادرة من مجلس معايير المحاسبة الدولية و التفسيرات الصادرة عن لجنة تفسيرات التقارير المالية المنبثقة عن مجلس معايير المحاسبة الدولية .
- تم اعداد القوائم المالية الموحدة وفقا لمبدأ التكلفة التاريخية بإستثناء الموجودات المالية بالقيمة العادلة من خلال الدخل الشامل الاخر و الموجودات المالية بالقيمة العادلة من خلال قائمة الدخل والتي تظهر بالقيمة العادلة بتاريخ القوائم المالية الموحدة .
- الدينار الاردني هو عملة اظهار القوائم المالية الموحدة والتي تمثل العملة الرئيسية للشركة.
- ان السياسات المحاسبية المتبعة لسنة الحالية متماثلة مع السياسات التي تم اتباعها في السنة السابقة .

أسس توحيد القوائم المالية :

تشمل القوائم المالية الموحدة المرفقة موجودات ومطلوبات ونتائج اعمال شركة مجموعه رم للنقل والاستثمار السياحي (م ع م) وشركة فنادق رم الدولية (فندق الوليد م خ) والمملوكة بنسبة 98% للشركة الام ، وشركة رم الاردن لتأجير الحافلات والمملوكة بنسبة 90% للشركة الام وبنسبة 10% للشركة فنادق رم الدولية (فندق الوليد م خ).

- استخدام التقديرات :

إن إعداد البيانات المالية وتطبيق السياسات المحاسبية يتطلب من إدارة الشركة القيام ببعض التقديرات والاجتهادات التي تؤثر على البيانات المالية والايضاحات المرفقة بها . إن تلك التقديرات تستند على فرضيات تخضع لدرجات متفاوتة من الدقة والتيقن ، وعليه فإن النتائج الفعلية في المستقبل قد تختلف عن تقديرات الإدارة نتيجة التغير في أوضاع وظروف الفرضيات التي استندت عليها تلك التقديرات . وربما على أهم التقديرات التي تم استخدامها في إعداد البيانات المالية .

- تقوم الإدارة بإعادة تقدير الاعمار الإنتاجية للأصول الملموسة بشكل دوري لتحديد احتساب الاستهلاكات السنوية اعتمادا على الحالة العامة لتلك الأصول والتقديرات الاعمار الانتاجية المتوقعة في المستقبل ، ويتم اخذ خسارة التدني (إن وجدت) في بيان الدخل .
- تقوم الإدارة بمراجعة دورية للموجودات المالية والتي تظهر بالكلفة لتقدير أي تدني في قيمتها ويتم أخذ هذا التدني في بيان الدخل .
- تقوم إدارة الشركة بتقدير قيمة مخصص الديون المشكوك في تحصيلها بعد الاخذ بالاعتبار قيمة تلك الذمم للتحصيل
- تقوم إدارة الشركة بتقدير قيمة مخصص البضاعة بطيئة الحركة بحيث يكون هذا التقدير بناء على اعمار البضاعة في المخازن

أهم السياسات المحاسبية المستخدمة :-

- النقد بالصندوق ولدى البنوك :-

يمثل هذا البند النقد بالصندوق ولدى البنوك بالحسابات الجارية للشركة حيث أنه لا يتعرض لمخاطر التغير بالقيمة.

mgi
المكتب العلمي
محاسبون قانونيون

شركة مجموعة رم للنقل والاستثمار السياحي

" مساهمة عامة محدودة "

عمان – المملكة الأردنية الهاشمية

أهم السياسات المحاسبية الموحدة المتبعة

- شيكات برسم التحصيل :-

تظهر الشيكات برسم التحصيل بالقيمة العادلة عند قبضها .

- الذمم المدينة :-

تظهر الذمم المدينة بمبلغ الفاتورة الأصلي مخصوماً منها المبالغ المقدر عدم تحصيلها ، و يتم عمل تقدير للديون المشكوك في تحصيلها عندما يكون تحصيل المبلغ بالكامل او جزء منه غير محتمل ، تشطب الديون المعدومة عندما لا يكون هناك احتمال لتحصيلها .

- البضاعة بمستودعات قطع الغيار :-

يتم تسعير المواد بمستودعات قطع الغيار بسعر التكلفة أو صافي القيمة المتحققة أيهما أقل وتحدد التكلفة على أساس الوارد أولاً صادر أولاً و عند انخفاض المخزون عن مبلغ التكلفة يتم الاعتراف بالفرق كمصروف هبوط أسعار المخزون ويعترف به في بيان الدخل .

- قروض وبنوك دائنة :-

تظهر القروض و البنوك الدائنة بصافي المبالغ المستحقة ويتم تحميل فوائد القروض و البنوك الدائنة على حساب الدخل في الفترة التي يتم فيها تحمل هذه الفوائد .

- ضريبة الدخل :-

تحسب مصاريف الضرائب المستحقة على أساس الأرباح الخاضعة للضريبة ، وتختلف الأرباح الخاضعة للضريبة عن الأرباح المعلنة في القوائم المالية لأن الأرباح المعلنة تشمل إيرادات غير خاضعة للضريبة أو مصاريف غير قابلة للتنزيل في السنة المالية وإنما في سنوات لاحقة أحياناً أو الخسائر المتراكمة المقبولة ضريبياً أو بنود ليست خاضعة أو مقبولة التنزيل لأغراض ضريبية .

- تحقق الايراد :

يتم اثبات الايرادات من المبيعات عند تقديم الخدمة و إصدار الفاتورة للعميل .
يتم اثبات ايرادات الفوائد على أساس زمني بحيث يعكس العائد الفعلي على الموجودات

- الحصص غير المسيطر عليها :-

هي الحقوق في الشركة التابعة التي لا تعود للشركة الأم مباشرة أو غير مباشرة ، ويتم عرض في البيانات المالية المجمعة في بيان المركز المالي ضمن حقوق الملكية منفصلة عن حقوق الملكية لمالكي الشركة الأم .
ويجب أن يعزا إجمالي الدخل الشامل إلى مالكي الشركة الأم والحقوق غير المسيطر عليها حتى ولو نتج عن ذلك ظهور رصيد سالب للحقوق غير المسيطر عليها .

mgi المكتب العلمي للتدقيق والمحاسبة والاستشارات محاسبون قانونيون

(24 / 12)

شركة مجموعه ام للنقل والاستثمار السياحي

" مساهمة عامة محدودة "

عمان – المملكة الأردنية الهاشمية

أهم السياسات المحاسبية الموحدة المتبعة

- الممتلكات والمعدات :-

تظهر الممتلكات والمعدات والآلات بالكلفة بعد تنزيل الاستهلاك المتراكم ، ويتم استهلاكها (باستثناء الأراضي) عندما تكون جاهزة للاستخدام بطريقة القسط الثابت على مدى العمر الإنتاجي المتوقع لها باستخدام النسب السنوية التالية : -

مباني وإنشاءات	%4
وسائط نقل	% 15
أثاث ومعدات مكتبية	%2 - %20
معدات وأدوات	% 15 - % 25

- الاستثمار في الشركات الحليفة :-

تظهر الاستثمارات في الشركات الحليفة والتي تمتلك الشركة نسبة مؤثرة من حق التصويت فيها وتمارس تأثيراً فعالاً على سياساتها المالية والتشغيلية بموجب طريقة حقوق الملكية ، تظهر الاستثمارات بموجب طريقة حقوق الملكية بالكلفة مضافاً اليها حصة الشركة من اية تغيرات في صافي موجودات الشركة الحليفة يعكس بيان الدخل الشامل حصة الشركة من نتائج اعمال الشركة الحليفة ، اذا كان هناك تغيرات على حقوق ملكية الشركة الحليفة يتم الاعتراف بها بشكل مباشر ضمن حقوق الملكية ، تقوم الشركة باثبات حصتها من تلك التغيرات بشكل مباشر ضمن حقوق الملكية ، لا يتم اثبات اية خسائر تزيد عن حصة الشركة في رأسمال الشركة الحليفة باستثناء حصتها في التزامات الشركة الحليفة .

- ذمم وأرصدة دائنة أخرى :-

يتم اثبات المطلوبات للمبالغ المستحقة السداد في المستقبل للبضائع او الخدمات المستلمة سواء تمت المطالبة بها او لم تتم من قبل المورد .

- المخصصات :-

يتم اثبات المخصصات عندما يكون على الشركة التزام (قانوني او متوقع) ناتج عن حدث سابق وان تسديد الالتزامات محتمل ويمكن قياس قيمتها بشكل يعتمد عليه .

- مصاريف التمويل :

يتم قيد الفوائد المستحقة على التسهيلات الممنوحة للشركة في بيان الدخل خلال السنة التي استحقت فيها .

- العملات الأجنبية :

يتم إثبات العمليات التي تتم بالعملات الأجنبية خلال السنة بأسعار الصرف السائدة في تاريخ إجراء تلك العمليات ، يتم تحويل أرصدة الموجودات المالية والمطلوبات المالية بالعملة الأجنبية باستخدام أسعار الصرف السائدة في تاريخ البيانات المالية والمعلنة من البنك المركزي الاردني ، يتم إثبات الأرباح والخسائر الناتجة عن تحويل الأرصدة بالعملات الأجنبية في بيان الدخل

mgi
المكتب العلمي
للتدقيق والمحاسبة والاستشارات
محاسبون قانونيون

شركة مجموعة رم للنقل والاستثمار السياحي
(مساهمة عامة محدودة)
عمان – المملكة الأردنية الهاشمية
إيضاحات حول البيانات المالية الموحدة الختامية

1- إيضاح عام:-

تأسست شركة مجموعة رم للنقل والاستثمار السياحي (المساهمة العامة المحدودة) كشركة ذات مسؤولية محدودة تحت اسم شركة (رم للنقل السياحي المتخصص) بتاريخ 20/2/2000 وبرأسمال مقداره (10 مليون دينار / سهم) وبتاريخ 29/05/2006 تم تحويلها الى شركة مساهمة عامة وبرأسمال صبح بعام 2010 (14 مليون دينار / سهم) وذلك وفقاً لأحكام قانون الشركات رقم (22) لسنة 1997 وتعديلاته وسجلت الشركة في سجل الشركات المساهمة العامة المحدودة تحت الرقم (408) .

- تم إقرار البيانات المالية الموحدة المرفقة لعام 2016 من قبل مجلس ادارة الشركة بتاريخ 2017/02/13 ، حيث أوصى الهيئة العامة للمساهمين بالموافقة على البيانات المالية الموحدة .

2- الممتلكات والمعدات:-

البند	الأراضي والمباني	وسائط النقل	آلات ومعدات مكتبية	سيارات وأدوات	المجموع
	دينار	دينار	دينار	دينار	دينار
الرصيد في 2015/12/31	3,410,675	7,742,405	515,560	240,043	11,908,683
الاضافات خلال السنة	213,450	28,472	16,008	696	258,626
الاستبعدات خلال السنة	-	(2,620,030)	-	-	(2,620,030)
الرصيد في 2016/12/31	3,624,125	5,150,847	531,568	240,739	9,547,279
مخصص الاستهلاك المتراكم					
الرصيد في 2015/12/31	209,554	3,406,647	319,340	202,043	4,137,584
الاضافات خلال السنة	30,300	526,439	47,048	17,054	620,857
الاستبعدات خلال السنة	-	(2,040,616)	-	-	(2,040,616)
الرصيد في 2016/12/31	239,860	1,892,470	366,388	219,107	2,717,825
صافي القيمة الدفترية في 2016/12/31	3,384,265	3,258,377	165,180	21,632	6,829,454
صافي القيمة الدفترية في 2015/12/31	3,201,121	4,335,758	196,220	38,000	7,771,099

- يشمل بند الاراضي والمباني قيمة الارض المقام عليها فندق الوفد و ارض الشونة في الزيتونة و المستخدمة من قبل شركة النقل حيث قدرت القيمة العادلة للارض وما عليها من بناء بمبلغ "4,450,000" دينار علما بان صافي القيمة الدفترية هي " 3,624,125 " دينار .

- يوجد اراضي و حافلات مرهونة لبنوك كضمان لتروض الممنوحة للشركة .

- تتبع الشركة في استهلاك ممتلكاتها ومعداتها طريقة القسط الثابت وحسب العمر الانتاجي المقدر لهذه الممتلكات والمعدات وبنسب سنوية تتراوح من (2 % - 25 %).

المكتب العلمي
محاسبون قانونيون

شركة مجموعة رم للنقل والاستثمار السياحي
" مساهمة عامة محدودة "
عمان – المملكة الأردنية الهاشمية
إيضاحات حول البيانات المالية الموحدة الختامية

3- استثمارات في شركات زميلة :-

و تمثل استثمارات الشركة في شركات اخرى نسبة مساهمة لا تقل عن 20 % و لا تزيد عن 50 % من مجموع حقوق التصويت في هذه الشركات .

البيان	2016 دينار	2015 دينار
استثمارات في شركة رم للاستثمار في النقل الجوي	4,947,837	5,105,940
استثمارات في اكاديمية رم للتدريب السياحي و الطيران	500	500
المجموع	**4,948,337**	**5,106,440**

وفيما يلي أهم المعلومات عن الشركات الزميلة .

إسم الشركة	رأس المال المسجل / دينار	الصفة القانونية	تاريخ التأسيس	أهم الغايات
شركة رم للاستثمار في النقل الجوي	14,000,000	م . خ	5/23/2008	الاستثمار في الشركات المتخصصة بالنقل الجوي
أكاديمية رم للتدريب السياحي والطيران	1,000	ذ . م . م	8/31/2010	التدريب على الطيران والتدريب السياحي

4- ذمم مدينة – استثمارات

بموجب الاتفاقية الموقعة بين الشركة البائعة (شركة مجموعة رم للنقل و الاستثمار السياحي م.ع.م) و الشركة المشترية (الشركة العربية للاستثمار في النقل الجوي م.ع.م) بتاريخ 2015/12/15 و التي تم بموجبها بيع جزء من حصص الشركة البائعة الى الشركة المشترية في (شركة رم للاستثمار في النقل الجوي م . خ) و بقيمة اجمالية (6) مليون دينار و قد قامت ادارة الشركة المشترية بالحصول على موافقة هيئتها العامة بدخول الشركة البائعة كشريك استراتيجي في رأسمال الشركة المشترية بتلك القيمة (3 مليون قيمة الاسهم و 3 مليون علاوة اصدار) . و استكمال كافة الاجراءات القانونية في وزارة الصناعة و التجارة لزيادة رأسمالها المصرح به بتلك القيمة , و لا تزال بانتظار موافقة هيئة الاوراق المالية .

و بناء على ذلك قامت (شركة مجموعة رم للنقل و الاستثمار السياحي م . ع . م) بإعادة تصنيف مبلغ [6] مليون دينار من ذمم مدينة في الموجودات المتداولة الى حساب ذمم مدينة - استثمارات في الموجودات الغير متداولة و سيتم بعد ذلك تصنيفها الى استثمارات فور انتهاء (الشركة العربية للاستثمار في النقل الجوي م . ع . م) من انهاء كافة الاجراءات القانونية .

(24 / 15)

المكتب العلمي
تدقيق ومحاسبة و استشارات
محاسبون قانونيون
mgi

5- موجودات مالية بالقيمة العادلة من خلال قائمة الدخل الشامل الاخر:

وتمثل استثمارات الشركة في شركات اخرى نسبة مساهمة تقل عن 20% من مجموع حقوق التصويت في هذه الشركات .

البيان	نسبة التملك 2016	2016 دينار	2015 دينار
استثمارات في شركة اركن للاستشارات المالية	14%	100,000	-
المجموع		100,000	-

وفيما يلي أهم المعلومات عن الشركات المستثمر بها :

اسم الشركة	رأس المال المسجل دينار / سهم	الصفة القانونية	تاريخ التأسيس	أهم الغايات
شركة اركن للاستشارات المالية	700,000	م خ	12/20/2016	الاستشارات مالية

6- النقد بالصندوق ولدى البنوك :-

البيان	2016 دينار	2015 دينار
نقد وشيكات بالصندوق	5,085	68,818
نقد لدى البنوك	7,872	17,734
المجموع	12,957	86,552

المكتب العلمي
محاسبون قانونيون

7- موجودات مالية بالقيمة العادلة من خلال بيان الدخل الشامل :-

البيان	عدد الأسهم 2016	2016 دينار	2015 دينار
أسهم شركة مجموعة الحسن للاستثمارات (م ع م)	572,785	1,787,089	222,511
أسهم شركة رم للوساطة المالية (م ع م)	273,272	639,690	224,949
أسهم شركة الاتحاد العربي للتأمين (م ع م)	70,110	88,339	21,440
أسهم لشركة عربية للاستثمار والنقل الجوي (م ع م)	6,000	23,580	381,455
المجموع		2,538,698	850,355

8- الذمم المدينة :-

البيان	إيضاح	2016 دينار	2015 دينار
العربية للاستثمار في النقل الجوي (م ع م) – بيع استثمارات	4	-	6,000,000
ذمم تجارية		398,670	351,952
المجموع		398,670	6,351,952

المكتب العلمي
للتدقيق والمحاسبة والاستشارات
محاسبون قانونيون

شركة مجموعة رم للنقل والاستثمار السياحي

" مساهمة عامة محدودة "

عمان - المملكة الأردنية الهاشمية

إيضاحات حول البيانات المالية الموحدة الختامية

9. ذمم شركات زميلة مدينة

البيان	2016	2015
	دينار	دينار
شركة رم الدولية للسياحة و السفر ذ . م . م	450,110	426,764
شركة رم للاستثمار في النقل الجوي م . ح	380,700	359,150
المجموع	830,810	785,914

10. الموجودات المتداولة الأخرى:-

البيان	2016	2015
	دينار	دينار
تأمينات مستردة و امانات	162,319	242,889
مصاريف مدفوعة مقدماً	102,126	134,612
مستودعات قطع الغيار والمواد الاخرى	77,391	67,890
ذمم موظفين	74,652	61,593
شيكات برسم التحصيل	42,039	22,112
ذمم مدينة اخرى	26,743	139,325
فوائد مؤجلة تأجير تمويلي	23,873	37,747
أوراق قبض	14,194	14,194
تأمينات كفالات	12,484	12,484
امانات ضريبة دخل	745	6,769
دفعات مقدمة لموردين	-	38,190
المجموع	536,566	777,805

المكتب العلمي
للتدقيق والمحاسبة والاستشارات
محاسبون قانونيون

شركة مجموعة رم للنقل والاستثمار السياحي

"مساهمة عامة محدودة"

عمان – المملكة الأردنية الهاشمية

إيضاحات حول البيانات المالية الموحدة الختامية

11- حقوق المساهمين :-

- رأس المال :-

يتألف رأسمال الشركة المصرح به من (14 مليون سهم) بقيمة اسمية دينار واحد للسهم ويتألف رأس المال المدفوع من (14 مليون سهم) بقيمة اسمية دينار واحد .

- الاحتياطي الاجباري :-

تمثل المبالغ المتجمعة في هذا الحساب ما تم تحويله من صافي الأرباح السنوية قبل ضريبة الدخل والرسوم بنسبة 10 % خلال السنوات وذلك حسب قانون الشركات الأردني وهو غير قابل للتوزيع على المساهمين.

- الحصص غير المسيطر عليها :-

هي الحقوق في الشركة التابعة التي لا تعود للشركة الأم مباشرة أو غير مباشرة ، وتعرض في البيانات المالية المجمعة في بيان المركز المالي ضمن حقوق الملكية مفصولة عن حقوق الملكية لمالكي الشركة الأم .

ويجب أن يعزا إجمالي الدخل الشامل إلى مالكي الشركة الأم والحقوق غير المسيطر عليها حتى ولو نتج عن ذلك ظهور رصيد سالب للحقوق غير المسيطر عليها .

المكتب العلمي
للتدقيق والمحاسبة والاستشارات
محاسبون قانونيون

(24 / 49)

شركة مجموعة رم للنقل والاستثمار السياحي

" مساهمة عامة محدودة "

عمان – المملكة الأردنية الهاشمية

إيضاحات حول البيانات المالية الموحدة الختامية

12- القروض طويلة وقصيرة الاجل :-

- على الشركة القروض الممكنة التالية بتاريخ البيانات المالية

الجهة الممولة	الرصيد القائم	الجزء المتداول	الجزء الغير متداول	الفائدة السنوية	العمولة	الضمانات مقابل القرض
بنك الاتحاد	1,340,681	543,774	796,907	9%	0.50%	رهن حافلات ورهن عقاري
البنك التجاري الاردني	1,581,746	437,824	1,143,922	8.75%	0.50%	رهن عقاري
الشركة المتخصصة للتأجير التمويلي	150,570	86,040	64,530	8.75%	1%	تأجير ينتهي بالتملك
المجموع	3,072,997	1,067,638	2,005,359			

13- الذمم الدائنة:-

البيان	2016	2015
	دينار	دينار
ذمم وسطاء ماليين	808,136	252,680
ذمم موردين و اخرى	653,756	247,000
المجموع	1,461,892	499,680

14- ذمم شركات ذات علاقة :

البيان	2016	2015
	دينار	دينار
شركة اركان للاستثمارات المالية	100,000	-
المجموع	100,000	-

15- مطلوبات متداولة أخرى:-

البيان	2016	2015
	دينار	دينار
مخصصات وامانات حكومية	109,035	19,604
امانات مساهمين – توزيعات ارباح نقدية	47,858	67,693
دفعات مقدمة من عملاء	37,266	-
مصاريف مستحقة وغير مدفوعة	28,650	43,530
امانات ضريبة المبيعات	25,387	30,439
امانات الضمان الاجتماعي	12,811	7,901
امانات للغير	9,737	25,753
المجموع	270,744	194,920

(24 / 20)

المكتب العلمي

تدقيق والمحاسبة والاستشارات

محاسبون قانونيون

16- الإيرادات:

البيان	2016	2015
	دينار	دينار
إيرادات شركة مجموعة رم للنقل والاستثمار السياحي	2,306,456	2,430,586
إيرادات شركة فنادق رم الدولية (فندق الوليد)	392,322	455,847
المجموع	2,698,778	2,886,433

17- تكلفة الإيرادات :-

البيان	2016	2015
	دينار	دينار
تكلفة إيرادات شركة مجموعة رم للنقل والاستثمار السياحي	1,239,587	1,355,064
تكلفة إيرادات شركة فنادق رم الدولية (فندق الوليد)	266,412	260,317
المجموع	1,505,999	1,615,381

18- المصاريف الإدارية والعمومية:-

البيان	2016	2015
	دينار	دينار
الرواتب والأجور	156,371	170,753
مساهمة الشركة بالضمان الاجتماعي	17,293	18,597
متفرقة	47,627	53,829
رسوم ورخص واشتراكات	55,733	46,635
اتعاب مهنية	30,641	40,900
كهرباء ومياه	21,301	22,039
مصاريف الإيجارات	19,444	13,726
اتعاب مجلس ادارة	19,200	19,200
مصاريف هاتف وانترنت	12,547	12,827
مصاريف هيئة الاوراق المالية	12,000	12,000
قرطاسية	8,121	9,252
مصاريف اجتماعات الهيئة العامة	6,240	7,552
صيانة عامة	4,762	4,559
دعاية واعلان	3,323	5,588
المجموع	414,603	437,457

شركة مجموعة رم للنقل والاستثمار السياحي

" مساهمة عامة محدودة "

عمان – المملكة الأردنية الهاشمية

إيضاحات حول البيانات المالية الموحدة الختامية

19- حصة السهم من أرباح (خسائر) السنة الأساسي والمخفض :

البيان	2016	2015
	دينار	دينار
حصة حملة أسهم الشركة الأم من ربح السنة – قائمة الدخل	384,956	1,779,827
	سهم	سهم
المتوسط المرجح لعدد الأسهم	14,000,000	14,000,000
	دينار/ سهم	دينار/ سهم
حصة السهم من ربح السنة (أساسي ومخفض)	0.027	0.127

20- الوضع الضريبي :

أ- مجموعة رم للنقل والاستثمار السياحي (الشركة الأم) :

- تم مناقشة وتسوية نتائج أعمال الشركة حتى نهاية عام 2014 مع دائرة ضريبة الدخل والمبيعات باستثناء عام 2010 حيث اعترضت الشركة على قرار الدائرة لدى المحكمة . و لازالت القضية منظورة . و برأي ادارة الشركة و المستشار الضريبي لها فانه لن يترتب على الشركة ضرائب اضافية عن ذلك العام .
- تم تقديم كشف التقدير الذاتي عن نتائج أعمال الشركة لعام 2015 ضمن المهلة القانونية المحددة لذلك وتم تقديم دائرة ضريبة الدخل والمبيعات بمراجعة سجلات الشركة حتى تاريخه .

ب- شركة فندق رم الدولية (شركة تابعة) :

- تم مناقشة وتسوية نتائج أعمال الشركة حتى نهاية عام 2014 من قبل دائرة ضريبة الدخل والمبيعات .
- قام الفندق بتقديم كشف التقدير الذاتي عن عام 2015 ضمن المهلة القانونية المحددة لذلك ولم تقم دائرة ضريبة الدخل والمبيعات بمراجعة سجلات الشركة حتى تاريخه .

ج- شركة رم الأردن لتأجير المحافلات (شركة تابعة) :

- تم قبول كشوف التقدير الذاتي المقدمة من قبل الشركة للأعوام 2013 و 2014 ضمن نظام العينات لدى دائرة ضريبة الدخل و المبيعات .
- و قد قامت الشركة بتقديم كشف التقدير الذاتي لعام 2015 ضمن المهلة القانونية و لم تقم دائرة ضريبة الدخل والمبيعات بتسوية الملف الضريبي لغاية تاريخه .

المكتب العلمي
تدقيق ومحاسبة واستشارات
محاسبون قانونيون

(22 / 24)

شركة مجموعة رم للنقل والاستثمار السياحي
"مساهمة عامة محدودة"
عمان - المملكة الأردنية الهاشمية
أهم السياسات المحاسبية الموحدة المبينة

21 - المعاملات مع جهات ذات علاقة

تمثل الجهات ذات العلاقة أعضاء مجلس الإدارة والإدارة التنفيذية العليا للشركة والشركات الحليفة ويتم اعتماد سياسات الأسعار والشروط المتعلقة بهذه العمليات من قبل مجلس إدارة الشركة وفيما يلي التعاملات التي قامت بها الشركة مع الجهات ذات العلاقة خلال عام 2016 :

الجهـــــــــة	طبيعة العلاقــــة	حجم التعامل	الرصيد القائم	طبيعة التعامل
شركة هيرتز لتأجير السيارات السياحية	مملوكة من عضو مجلس إدارة	9793	10763	تأجير حافلات
البنك التجاري الأردني	عضو مجلس الإدارة	069746	1581740	قروض بنكي
شركة رم للاستثمار في النقل الجوي	شركة حليفة	21550	380700	تمويل
شركة العربية للتجارة والاستثمار	عضو مجلس الإدارة	3129	685	تأجير حافلات

22 - التحليل القطاعي :

إن نشاط الشركة منظم بشكل منفصل حسب طبيعة الخدمات المقدمة من خلال قطاعات تمثل وحدة نشاط استراتيجي كما يلي :

- قطاع النقل السياحي : يمارس هذا القطاع نشاط نقل السياح والمعتمرين والحجاج وغيرهم.
- قطاع الفنادق : يمارس هذا القطاع تقديم خدمات الإيواء الفندقي وكافة الأنشطة الأخرى المتعلقة بذلك.
- قطاع تأجير الحافلات : يمارس هذا القطاع نشاط تأجير الحافلات الكبيرة .

فيما يلي معلومات عن الإيرادات ونتائج الأعمال وبعض الموجودات والمطلوبات لهذه القطاعات :

البيان	النقل السياحي		الخدمات الفندقية		تأجير الحافلات	
	2016	2015	2016	2015	2016	2015
الإيرادات	2,306,456	2,430,586	389,178	455,847	52,667	316,000
ربح القطاع	741,401	2,799,083	(203,324)	(106,072)	(830)	(1,636)
موجودات القطاع	25,241,349	22,966,739	795,518	689,022	6,044	(2,185,087)
مطلوبات القطاع	6,936,557	5,355,974	743,963	434,143	-	(848,585)
الاستهلاكات	514,158	451,735	54,099	53,470	52,600	315,599
مصاريف رأسمالية	2,156,670	31,093	225,373	129,847	-	-

(24 / 23)

المكتب العلمي
للتدقيق والمحاسبة والاستشارات
محاسبون قانونيون
mgi

شركة مجموعة رم للنقل والاستثمار السياحي

" مساهمة خاصة محدودة "

عمان – المملكة الأردنية الهاشمية

إيضاحات حول البيانات المالية الموحدة الختامية

23- الأدوات المالية:-

أ- القيمة العادلة:-

تقوم الشركة من خلال ممارسة أنشطتها الاعتيادية باستعمال العديد من الأدوات المالية وإن القيمة الدفترية لهذه الأدوات تقارب قيمتها العادلة بتاريخ الميزانية وفقاً لمعيار المحاسبي رقم (32).

ب- مخاطر تقلبات الأسعار:-

1- تقلبات أسعار العملات:-

إن معظم تعاملات الشركة بالدينار الأردني والدولار الأمريكي حيث أن سعر صرف الدينار مربوط بسعر ثابت مع الدولار الأمريكي ويساوي الدولار الأمريكي (0.71) دينار أردني

2- مخاطر أسعار الفائدة:-

إن معظم الأدوات المالية الظاهرة في الميزانية العامة غير خاضعة لمخاطر أسعار الفائدة باستثناء التسهيلات البنكية من قروض وحدي مدين.

ج- مخاطر الإئتمان والسيولة:-

تتعامل الشركة مع مؤسسات مصرفية ذات ملاءة جيدة وتحتفظ بالأرصدة النقدية لديها وقد تم إظهارها في الذمم المدينة بالقيمة العادلة

24- أرقام المقارنة:-

تم تعديل بعض أرقام المقارنة للسنة السابقة وأرقام السنة الحالية دون التأثير على المركز المالي ونتائج أعمال الشركة .

mgi

(24 / 24)

إستنادا لمتطلبات قانون الاوراق المالية رقم (76) لسنة 2002 مادة (6) وتعليمات إفصاح الشركات المصدره والمعايير المحاسبيه ومعايير التدقيق لسنة 2004 الصدة (4) الفقره (هـ 1 ، هـ 2) فإن مجلس الادارة يقر بما يلي:-

1- يقر مجلس الاداره بعدم وجود أي امور جوهريه قد تؤثر على استمرارية الشركة خلال السنة المالية 2017 .

2- يقر مجلس الاداره بمسؤوليتة عن اعداد البيانات المالية وتوفير نظام رقابة فعال في الشركة .

وتفضلوا بقبول فائق الاحترام،،،

نائب رئيس مجلس الإدارة
السيد نجاتي الشخشير

رئيس مجلس الإدارة
السيد رياض التشمان

عضو
السيد حمدان القواسمي
ممثل مؤسسة تنمية اموال الايتام

عضو
السيد زيد القطارنة
ممثل شركة رسمه للاستثمار

عضو
السيد راهي حديد
ممثل البنك التجاري الاردني

عضو
السيد عماد الحمودي
ممثل مؤسسة الحق التجارية

عضو
السيد علاء حداد
ممثل شركة العربية للتجارة والاستثمار

P.O.Box 921513 Amman 11192 Jordan Tel: +962 6 5676212 Fax: +962 6 5676242
www.rumgroup.com.jo

إستناداً لمتطلبات قانون الأوراق المالية رقم (76) لسنة 2002 مادة (6) وتعليمات إفصاح الشركات المصدره والمعايير المحاسبية ومعايير التدقيق لسنة 2004 المادة (4) الفقره (أ3) فإننا نقر نحن الموقعين ادناه بصحة ودقة واكتمال المعلومات والبيانات الواردة في التقرير السنوي للشركة عن السنة المالية المنتهية في 2016/12/31 .

وتفضلوا بقبول فائق الاحترام ،،،

رئيس مجلس الادارة	المدير العام بالإنابة	المدير المالي
رياض زهير محمد الخشمان	نائل اليمن محمد حمد	علي سليمان محمد مباجئة

Based on the requirements of the Securities Act (76) (2002) article (6) and the guidelines for Disclosure of the Issuing corporate and Accounting and Audit Standards of 2004 article (4) paragraph (e 1, e 2), the Board of Directors hereby acknowledge the following:

1. Board of Directors acknowledges that no material matters at the present time that may affect the continuity of the company during the financial year 2017.
1. The Board of Directors acknowledges its responsibility to prepare the financial statements and provide an effective control system in the company.

Your Sincerely,

Chairman
Mr. Riad Al-Khashman

Vice-Chairman
Mr. Najati Shakshir

Director
Mr. Zaid Qatarnah
Representative of Rasmaleh Investment Company

Director
Mr. Hamdan Al-Fawa'er
Representative of Orphans Fund Development Foundation

Director
Mr. Imad Safadi
Representative of Al Haq Commercial Establishment

Director
Mr. Rami Hadid
Representative of Jordan Commercial Bank

Director
Mr. Ala'a Haddad
Representative of Al Araba Trade and Investment Company

P.O.Box 921513 Amman 11192 Jordan Tel: +962 6 5676212 Fax: +962 6 5676242
www.rumgroup.com.jo

RUM GROUP

شركة مجموعة رم للنقل والإستثمار السياحي م.ع.م
Rum Group for Transportation & Tourism Investment P.S.C.

Based on the requirements of the Securities Act (76) (2002) article (6) Disclosure of issuing corporate and Accounting and Audit Standards of 2004 article (4) paragraph (3) we the undersigned hereby acknowledge the validity, accuracy and completeness of the information and data contained herein for the financial year ended on 31/12/2016.

Your Sincerely,

Chairman
Riad Zuhair M. Al-Khashman

CFO
Ali Sulaiman Saad Hayjanah

Acting General Manager
Nafez Anees Mohamed Hamad

P.O.Box 921513 Amman 11192 Jordan Tel: +962 6 5676212 Fax: +962 6 5676242
www.rumgroup.com.jo

Description	Tourist Transport		Hotel services		Bus Leasing	
	2016	2015	2016	2015	2016	2015
Revenues	2,306,456	2,430,586	389,178	455,847	52,667	316,000
Profit	741,401	2,799,083	(203,324)	(106,072)	(830)	(1,636)
Assets	25,241,349	22,986,739	795,518	689,022	6,044	(2,185,087)
Liabilities	6,936,557	5,355,974	743,963	434,143	–	(848,585)
Depreciation	514,158	451,733	54,099	53,470	52,600	315,599
Capital Expenses	2,156,670	31,093	228,373	129,847	-	-

13- **Financial Instruments:**

1- **Fair value**

The company practices its activities using a number of financial instruments. The book value of these instruments is similar to its fair value as per the Accounting Standard no. (32).

b- **Risks of Fluctuations in Price:**

1- **Currency Risks:**
The majority of company transactions are in JD or US Dollars. The USD to JOD exchange rate is fixed at 0.71 JOD.

2- **Interest Rate Risk:**

Most of the financial instruments appearing in the balance sheet are not subject to any interest rate risk, with the exception of banking facilities, loans and current accounts.

3- **Risk of Credit and Liquidity:**

The company deals with banking institutions of good liquidity and those that have a good standing reputation. It also keeps cash balances represented in the accounts receivables at fair value.

4- **Comparison Numbers:**

Some numbers have been amended to correspond to the numbers of the current year without impacting the financial position and the results of the company activities.

(24/24)

mgi Scientific Co. for Auditing, Accounting & Consulting Public Accountants

21- **Related Parties:**

The related parties represent the members of the Board of Directors and Senior Executive Management and Associated companies. The policies put in place to determine the prices and conditions of transactions; are approved by the Board of Directors of the company.

Below is a list of the transactions made by the company with these parties during 2016:

Description	Nature of relation	Size of business	Current Balance	Type of activity
Hertz Rent a Car Co.	Owned by a member of the Board	9,793	10,765	Bus rent
Jordan Commercial Bank	Member of the Board	669,746	1,581,746	Bank loans
Rum for Aviation Investment	Associated Company	21,550	380,709	Finance
Al Aradia for trade and investment	Member of the Board	3,129	685	Bus rent

22- **Sector Analysis:**

The company activity is organized according to the type of service provided through the different sectors as follows:

- **Tourism Transport Sector:**

This sector deals with transport of tourists as well as Haj & Umrah visitors.

- **Hotel sector** :

Provides accommodation, food and beverage, and other hotel related services.

- **Bus lease sector:**

The activity of leasing buses to third parties

- The following describes the revenues and the results of the mentioned activities and some assets and liabilities of these sectors:

mgi Scientific ... for Auditing, Accounting & Consulting Public Accountants

19- Earnings Per Share (Basic & Diluted) :

Description	2016 JD	2015 JD
Shareholders of the holding company Profit - income statement.	384,956	1,779,827
	Share	Share
Weighted average for shares number	14,000,000	14,000,000
	Share / JD	Share / JD
Earnings per share (basic and diluted)	0.027	0.127

20- Tax status:

a) Rum Group for Transportation & Tourism Investment (Parent Company)

- Company works were discussed and settled till the end of 2014 with the Income and Sales Tax Department. Except the year 2010, as the company had appealed to the resolution of the department before the court. The case is still under review, and as per the opinion of the management of the company and the tax advisor, the company will not pay any additional taxes for said year.
- self-assessment statement was submitted for the operation of the company for the year 2015 within the legal grace period, and the Income and Sales Tax Department did not review the records of the company.

b) Rum International Hotels Company (subsidiary):

- Company works were discussed and settled till the end of 2014 by the Income and Sales Tax Department.
- The hotel has submitted self-estimation for the year 2015 within the legal grace period for this, and Income and Sales Tax did not review the records of the company up to date.

c) Rum Jordan for Bus Rental (subsidiary):

- Self-estimation statements submitted by the company for the years 2013 and 2014 were accepted under sampling system at Income and Sales tax Department.
- The company has submitted the self-estimation statements for the year 2015 within the legal time limit, and the Income and Sales Tax Department did not settle the tax file up to date.

16- **Revenues:**

Description	2016	2015
	JD	JD
Rum for Transportation & Tourism Investment Revenues	2,306,456	2,430,586
Rum International Hotels Revenues	392,322	455,847
Total	**2,698,778**	**2,886,433**

17- **Cost of Revenues:**

Description	2016	2015
	JD	JD
Cost of Revenues-Rum for Transportation&Tourism Investments	1,239,587	1,355,064
Cost of Revenues - Rum International Hotels	266,412	260,317
Total	**1,505,999**	**1,615,381**

18- **General & Administrative Expenses :**

Description	2016	2015
	JD	JD
Salaries, wages & benefits	156,371	170,753
Social security contributions	17,293	18,597
Miscellaneous	47,627	53,829
Fees & Licenses	55,733	46,635
Professional Fees	30,641	40,900
Electricity and water	21,301	22,039
Rent	19,444	13,726
Board of Directors fees	19,200	19,200
Telecommunication expenses	12,547	12,827
Securities Commission expenses	12,000	12,000
Stationary	8,121	9,252
General Assembly meeting Expenses	6,240	7,552
General maintenance	4,762	4,559
Advertising exp	3,323	5,588
Total	**414,603**	**437,457**

mgi Selec... for Aud... & C... Public Acc...

12- Long and short-term loans :

Description	Outstanding Balance	Current Portion	Non-Current Portion	interest rate	Commission	Guarantees
Etihad Bank	1,340,681	543,774	796,907	9%	0.50%	Bus & land mortgage
Jordan Commercial Bank	1,581,246	437,824	1,143,922	8.75%	0.50%	Land mortgage
Specialized Company for Leasing	150,570	86,040	64,530	8.75%	1%	Leasing
Total	3,072,997	1,067,638	2,005,359			

13- Accounts Payable :

Description	2016 JD	2015 JD
Financial Brokerage	808,136	252,680
Suppliers	653,756	247,000
Total	1,461,892	499,680

14- Associated and related companies :

Description	2016 JD	2015 JD
Arkan Financial Consultancy Co.	100,000	-
Total	100,000	-

15- Other Current Liabilities :

Description	2016 JD	2015 JD
Governmental provisions	109,035	19,604
Dividends	47,858	67,693
Advances from clients	37,266	-
Accured expenses	28,660	43,530
Sales tax	25,387	30,439
Social security	12,831	7,901
Other Deposit	9,737	25,753
Total	270,744	194,920

mgi Scientific for Auditing, Accounting & Consulting Public Accountants

II- Shareholders' Equity

- **Capital**

The declared company capital is 14 million, each share value is one dinar and the paid capital is made up of 14 million shares, with a par value of one JD/per share.

- **Compulsory Reserve**

The amounts accumulated in this account represent the net yearly profit before income tax and fees of 10 % according to the Jordanian Companies law and not distributable to the shareholders.

- **Non Controlling Shares**

Are the rights belonging to the subsidiary company, and do not fall within the scope of the mother company either directly or indirectly, and is outlined separately under the financial statement report not belonging to that of the mother company. The overall income should be accredited to the owners of the mother company and those of the uncontrollable shares even if they demonstrate a negative credit.

mgi Scientific Office for Auditing, Accounting & Computing Public Accountants

- **Receivables- Associated Co.**

Description	2016 JD	2015 JD
Rum International for Tourism & Travel	450,110	426,764
Rum for Aviation Investment.	380,700	359,150
Total	830,810	785,914

- **Other Current Assets:**

Description	2016 JD	2015 JD
Refundable deposits	162,319	242,889
Prepaid expenses	102,126	134,612
Warehouse for spare parts and other items	77,391	67,890
Receivables - Staff	74,652	61,593
Checks under collection	42,039	22,112
Other receivables	26,743	139,325
Deferrd intrest - financiang lease	23,873	37,747
Notes Receivable	14,194	14,194
Guarantees insurance	12,484	12,484
Income Tax acc.	745	6,769
Advanced payment	-	38,190
Total	536,566	777,805

mgi Scientific Office for Auditing, Accounting & Consulting Public Accountants

7- Financial Assets at fair value from consolidated income statements

Description	2016 shares	2016 JD	2015 JD
Al-Ase Group for Investment	572,785	1,787,089	222,511
RUM Company for Brockerage	273,272	639,690	224,949
Arab Union Company for Insurance	70,110	88,339	21,440
Al-Arabia for Investment in Air Transport	6,000	23,580	381,455
Total		**2,538,698**	**850,355**

8- Accounts Receivable

Description	Notes	2016 JD	2015 JD
Air Arabia Investment in Air Transport-Selling Shares	4	-	6,000,000
Trading Receivables		398,670	351,952
Total		**398,670**	**6,351,952**

mgi Scientific Office for Auditing, Accounting & Consulting Public Accountants

5- Financial assets at fair value through other comprehensive income

Description	portion 2016	2016 JD	2015 JD
Rum for Aviation Investment.	14%	100,000	-
Total		**100,000**	-

Below is the information of the companies in which Rum group Company has invested:

Name of company	Capital JD/share	Legal Status	Date of establishment	Objects
Arkan Financial Consulting	700,000	Private shareholdin	20/12/2016	Financial investment

6- Cash On Hand and at Banks

Description	2016 JD	2015 JD
Cash and checks on hand	5,085	68,818
Cash at banks	7,872	17,734
Total	12,957	86,552

mgi Scientific Office for Auditing, Accounting & Consulting Public Accountants

Rum Group For Transportation And Tourism Investment CO.
Limited Public Shareholding Co.
Amman – HKJ
Notes about the Consolidated Financial Statements

3- **Investment in associated companies**

Description	2016 JD	2015 JD
Rum for Aviation Investment.	4,947,837	5,105,940
Rum Academy For Tourism And Aviation Training	500	500
Total	4,948,337	5,106,440

Below is the information of the companies in which Rum group has invested:

Name of company	Registered capital JD/share	Legal Status	Date of establishment	Objects
Rum for aviation Investment	14,800,000	Private shareholding	23/05/2008	Aviation Investment
Rum Academy For Tourism And Aviation Training	1000	LTD	31/8/2010	Aviation & tourism training

4- **Receivable - Investment**

By virtue of the agreement signed between the seller (Rum Group for Transportation & Tourism Investment (RUMM) and the buyer (Arabian Aviation Investment - AVICO (ARAV) on 15/12/2015, which was selling part of the shares of the seller company to the buyer in the company of (Rum Group for Transportation & Tourism Investment (RUMM) with a total value of JOD 6 m. The management of the buyer has has approved entry of seller as a strategic partner in the buyer's share capital with a value of (JOD 3 m., which is the value of the shares and JOD 3 m as bonus for issue). All legal procedures were applied for and completed at the Ministry of industry and commerce to increase the authorized capital for such purpose, and still awaiting the approval from the Jordan Securities Commission.

Accordingly, the company (Rum Group for Transportation & Tourism Investment (RUMM reclassified the amount of JOD 6 m from accounts receivable in the current assets to the account of accounts receivable, and then will be classified into investments once the company (Arabian Aviation Investment) (RUMM completes all the legal necessary procedures

mgi Scientific for Auditing, Accounting & Consulting Public Accountants

Rum Group For Transportation And Tourism Investment CO.
Limited Public Shareholding Co.
Amman - HKJ
Notes about the Consolidated Financial Statements

1- General

RUM Group For Transport & Tourism Investment " Public Limited Shareholding Company " P.L.C. was established as a limited liability company under the name (RUM for specialized Tourism Transport) on 20/02/2000, registered under No. (408), with a capital of 10 million Jordanian Dinar and then on 29/05/2006 it was converted into a Public Shareholding Company with a capital of 14 million in 2010 under the provisions of the Companies Law no. (22) for 1997 and its amendments.

The financial statements of 2016 have been approved by the Board of Directors at its meeting on 13/02/2017 . It has been recommended to the General Assembly to approves to these consolidated financial statements.

2- Property & Equipment

cost	Lands and Buildings	Vehicles	Furniture and Office equipment	Machines & equipment	Total
Balance at 31/12/2015	3,410,675	7,742,405	515,560	240,043	11,908,683
Additions during the year	213,450	28,472	16,608	696	258,626
Retirement during the year	-	(2,620,030)	-	-	(2,620,030)
Balance at 31/12/2016	3,624,125	5,150,847	531,568	240,739	9,547,279
Accumulated Depreciation					
Balance at 31/12/2015	209,554	3,406,647	319,340	202,043	4,137,584
Additions during the year	30,306	526,439	47,048	17,064	620,857
Retirement during the year	-	(2,040,616)	-	-	(2,040,616)
Balance at 31/12/2016	239,860	1,892,470	366,388	219,107	2,717,825
Net book value on 31/12/2016	3,384,265	3,258,377	165,180	21,632	6,829,454
Net book value on 31/12/2015	3,201,121	4,335,758	196,220	38,000	7,771,099

- Lands and buildings include the land plot on which Al-Waleed Hotel is built and it also includes the land in Al-Yadoudeh used by RUM for Transportation Company , where the market value of the land with the building is estimated to be 4,450,000 JDs, and the book value is 3,624,125 JDs.
- There is Lands and buses mortgaged to banks as loans granted .
- The company used the direct method in depreciation its property and equipment , according to the life expectancy of these properties and equipment with a percentage of (2 % -25 %).

mgi Scientific for Auditing, Accounting & Consulting Public Accountants

Rum Group For Transportation And Tourism Investment CO.
Limited Public Shareholding Co.
Amman –HKJ
Accounting Policies

Properties & Equipment

The Properties, equipment and machinery appear at cost after decreasing the accumulated depreciation, and the depreciated assets (excluding land) when they are ready for use via direct installments over the expected life span as per the following proportions:

Buildings & constructions	4 %
Vehicles	15 %
Furniture &Office equipment	2-20 %
Equipment & machines	15-25 %

Investment In Associated

Any investments in associated companies, the company owns the right to vote andalso controls its financial and operating policies via the equity method. The investments are controlled via the equity method at cost plus the Company's share of any changes in net assets of the subsidiary, the income statement reflects the Company's share of the results of the subsidiary works, if there are any changes of the subsidiary equity which has been recognized directly within equity, the company recognizes its share of those changes directly in equity, any losses exceeding the company's share in the capital of the subsidiary isn't recognized, except its share in the affiliate obligations.

Other Receivables

The liabilities for the payable amounts are recognized in the future for the goods or services received either claimed or not claimed by the supplier.

Provisions

The Provisions are recognized when the company is under a (legal or expected) obligation resulting from a previous event and the payment of the obligations is probable. Its value may be measured reliably.

Financing Expenses

The payable interests are recorded on loans in the income statement during the year to which they are deserved.

Foreign Currencies

The transactions made in foreign currency during the year are recognized in the applicable exchange rates in the date made of such transactions. The balance of the assets and liabilities in foreign currency are converted using the exchange rates in the date of the financial statements and being declared by the Central bank of Jordan. The profits and losses resulting from the exchange process are recognized in the statement of income.

(13/24)

mgi Scientific Office for Auditing, Accounting & Consulting Public Accountants

Rum Group For Transportation And Tourism Investment CO.
Limited Public Shareholding Co.
Amman –HKJ
Accounting Policies

Cash on hand and at banks

This is represented in the cash in hand and at banks under the current accounts where the company does not ensure the risks of change in the value.

Checks under collection

The checks appear under collection in the fair value when collected.

Receivables

The receivables are reported in the original amount of the invoice after deducting the allocation of the charges of amounts of difficult collection. The receivables of bad debts are evaluated when collection of these amounts is very difficult and such debts are cancelled.

Loans and Crediting Banks

The loans and crediting banks appear in the balance of amounts utilized and the loans interests and crediting banks are carried for the account of income in the period of carrying these interests.

Income tax

The payable tax expenses are estimated on the basis of the taxable profits. the taxable profits differ from the declared profits in the financial statements, because the declared profits includes non-taxable revenues or non-discountable expenses in the fiscal year but in the next years also or the accumulated losses acceptable by the tax or items not subject or acceptable for discount for taxing purposes.

Revenue Recognition

The revenue in sales is to be recognized upon the provision of service and the issuance of a customer invoice. The revenue of interest is recognized on a time basis and reflects the actual revenue on assets.

Non Controlling Shares

Are the rights belonging to the subsidiary company, and do not fall within the scope of the mother company either directly or indirectly, and is outlined separately under the financial statement report not belonging to that of the mother company. The overall income should be accredited to the owners of the mother company and those of the uncontrollable shares even if they demonstrate a negative credit.

(12/24)

mgi Scientific Office for Auditing, Accounting & Consulting Public Accountants

Rum Group For Transportation And Tourism Investment CO.
Limited Public Shareholding Co.
Amman - HKJ
Accounting Policies

Basis of preparation

- The consolidated financial statements has been prepared in accordance with the principle of the historical cost, except for the financial assets at fair value through the other comprehensive income, and the financial assets in the fair value through the income statement, which appear in the fair value in the date of the consolidated financial statements.
- The consolidated financial statements are prepared in accordance to the International Financial Reporting Standards.
- The financial statements are presented in Jordanian Dinar, which is the functional currency of the Company.
- The accounting polices in the current year are similar with the accounting polices of the previous year .

The Basis for consolidation of the Financial Statements

The appended consolidated financial statements include the assets and liabilities and the results of activities of Rum Group for Transport and Tourism Investment Company, and Rum Hotels International (Al-Waleed Hotel) owned by the parent company by 98% and Rum Jordan for leasing of buses owned by the parent company by 90% and 10% by Rum Hotels International (Al-Waleed Hotel).

Use of Estimates

The preparation of the financial statements requires the company management to make estimates and assumptions that affect the reported amount of the assets and liabilities and disclose the potential obligations. These estimates are further affecting the revenues, expenses and allocations, and especially requires the company management to make estimates and assumptions to evaluate the amounts and time of future cash flow and surrounding conditions in the future, the mentioned estimates are based on different assumptions and factors, having different degrees of estimation and uncertainty and the actual results may differ from the estimates due to future changes in the conditions of such allocations.

The following are the estimates that were used in the preparation of financial statements:

- The management reassesses the life expectancy of tangible and intangible assets periodically for the purpose of calculating annual depreciation and amortization, according to the overall situation of the assets and estimates of the estimated life expectancy in the future, and taking the impairment loss (if any) in the income statement.
- The Management makes regular reviews of the financial assets, which appear at cost to estimate any impairment in its value and taking this impairment in the statement of income for the year.
- The management estimates the value of the allocation of bad debts after taking into account the availability of collecting such debts.
- The company management estimates the value of the allocation of slow moving goods in accordance to the shelf life of the goods in inventory.

mgi Scientific Office for Auditing, Accounting & Consulting Public Accountants

Rum Group For Transportation And Tourism Investment CO.
Limited Public Shareholding Co.
Amman –HKJ
Consolidated Statement of Cash Flows for the Financial Year Ended on 31st December, 2016

	2016 JD	2015 JD
Cash Flow from Operating activities		
Profit of the year	412,347	1,776,797
Add non cash items		
Depreciation of property and equipment	620,857	820,802
Profit of sale of property and equipment	(150,586)	(1,579)
Unrealized losses for financial investments at fair value	(529,622)	(185,197)
Loss of investment in associated company	158,103	914,578
Profit of sale of shares in investment	-	(2,773,017)
Profit from Operational Activities	**511,099**	**552,384**
Changing the working capital		
accounts receivable	(91,614)	(462,354)
Checks under collection	(1,158,721)	(172,074)
Other current assets	241,239	(323,335)
Accounts Payable	962,212	206,131
Other current liabilities	(24,753)	150,669
Net Cash from Operating Activities	**439,462**	**(48,579)**
Cash flow from Investment Activities		
Property and equipment	(258,626)	(160,940)
Sale property and equipment	730,000	124,001
Investment in Associated Co.	-	(914,578)
Dividend	-	(632,307)
Non Controlling Shares	-	1,266,931
Net Cash from Investment Activities	**471,374**	**(316,893)**
Cash flow from financing activities		
Long & short term loans	(765,435)	45,602
Credit Banks	(50,783)	242,761
Deferred Checks	(168,213)	-
Net cash from financing activities	**(984,431)**	**288,363**
Cash flow from operations	(73,595)	(77,109)
Opening Cash	86,552	163,661
End of term cash	**12,957**	**86,552**

The Accompanying Notes are an integral component of the final financial statement

mgi Scientific Office for Auditing, Accounting & Consulting Public Accountants

Rum Group For Transportation And Tourism Investment CO.
Limited Public Shareholding Co.
Amman –HKJ
Consolidated Statement of Cash Flows for the Financial Year Ended on 31st December, 2016

	2016 JD	2015 JD
Cash Flow from Operating activities		
Profit of the year	412,347	1,776,797
Add non cash items		
Depreciation of property and equipment	620,857	820,802
Profit of sale of property and equipment	(150,586)	(1,579)
Unrealized losses for financial investements at fair value	(529,622)	(185,197)
Loss of investment in associated company	158,103	914,578
Profit of sale of shares in investment	-	(2,773,017)
Profit from Operational Activities	**511,099**	**552,384**
Changing the working capital		
accounts receivable	(91,614)	(462,354)
Checks under collection	(1,158,721)	(172,074)
Other current assets	241,239	(323,335)
Accounts Payable	962,212	206,131
Other current liabilities	(24,753)	150,669
Net Cash from Operating Activities	**439,462**	**(48,579)**
Cash flow from Investment Activities		
Property and equipment	(258,626)	(160,940)
Sale property and equipment	730,000	124,001
Investment in Associated Co.	-	(914,578)
Dividend	-	(632,307)
Non Controlling Shares	-	1,266,931
Net Cash from Investment Activities	**471,374**	**(316,893)**
Cash flow from financing activities		
Long & short term loans	(765,435)	45,602
Credit Banks	(50,783)	242,761
Deferred Checks	(168,213)	-
Net cash from financing activities	**(984,431)**	**288,363**
Cash flow from operations	**(73,595)**	**(77,109)**
Opening Cash	86,552	163,661
End of term cash	**12,957**	**86,552**

The Accompanying Notes are an integral component of the final financial statement

(10 / 24)

mgi Scientific Office for Auditing, Accounting & Consulting Public Accountants

Rum Group For Transportation And Tourism Investment Co.
Limited Public Shareholding Co.
Amman - Jordan
Consolidated Statement of the Changes in Partners' Equities

				Retained Earnings				
	Capital	Compulsory reserve	Uncontrolled share	Realized Profit (loss)	Unrealized Profit (loss)	Total	Profit to be distributed	Net
	JD	JD	JD	JD	JD	JD	JD	JD
Balance at 31/12/2014	14,000,000	395,237	2,036,889	14,913	143,025	157,938	700,000	17,290,064
Profit of the year	-	-	-	1,591,600	185 197	1,776,797	-	1,776,797
Transferred to Shareholders account	-	-	-	-	-	-	(700,000)	(700,000)
Proposed Profits to be distributed-Shares	-	-	-	(700,000)	-	(700,000)	700,000	-
Compulsory reserve	-	279 908	-	(279,908)	-	(279 908)	-	-
Non Controlling Share	-	-	(3,030)	3,030	-	3,030	-	-
Loss from Associate company (Previously)	-	-	11,285	-	-	-	-	11,285
Non Controlling Share-Associate company previously	-	-	(2,037,862)	-	-	-	-	(2,037,862)
Compulsory reserve-Associate company previously	-	(179,149)	-	-	-	-	-	(179,149)
Balance at 31/12/2015	**14,000,000**	**495,996**	**7,282**	**629,635**	**328,222**	**957,857**	**700,000**	**16,161,135**
Cancellation of Dividends - Stocks	-	-	-	700,000	-	700,000	(700,000)	-
Balance at 31/12/2015	**14,000,000**	**495,996**	**7,282**	**1,329,635**	**328,222**	**1,657,857**	**-**	**16,161,135**
Profit of the year	-	-	-	(117 275)	529,622	412,347	-	412 347
Compulsory reserve		17,760	-	(17,760)	-	(17,760)	-	-
Non Controlling Share	-	-	(5,812)	5,812	-	5,812	-	-
Fair value reserve	-	-	-	328,222	(328 222)	-	-	-
Income tax for the year	-	-	-	(33,203)	-	(33,203)	-	(33 203)
Income tax of previous years	-	-	-	(67,374)	-	(67,374)	-	(67 374)
Balance at 31/12/2016	14,000,000	513,756	1,470	1,428,057	529,622	1 957,679	-	16 472,905

mgi Scientific Office for Auditing, Accounting & Consulting Public Accountants

Rum Group For Transportation And Tourism Investment CO.
Limited Public Shareholding Co.
Amman - JOR
Consolidated Comprehensive Income Statement for the financial
Year ended on 31st December 2016

	Notes	2016 JD	2015 JD
Revenues	16	2,698,778	2,886,433
Cost of Revenues	17	(1,505,999)	(1,615,381)
Gross Operating Profit		1,192,779	1,271,052
Administrative and general expenses	18	(414,603)	(437,457)
Depreciation of property and equipment	2	(620,859)	(820,802)
Financing Expenses		(378,362)	(394,658)
Profit from selling shares of investment		-	2,773,017
Other revenues		8,995	56,177
Realized gain of investments at fair value		105,290	57,300
Unrealized gain of investment at fair value	7	520,622	185,197
Profit of sale of property and equipment		150,586	1,579
Loss of investment in Associated company		(158,103)	(914,578)
Profit of the year before tax		412,347	1,776,797
Income tax		(33,203)	
Profit of the year after tax		379,144	1,776,797
comprehensive income			
comprehensive income items		-	-
Total comprehensive income for the period		379,144	1,776,797
distributed as follows :			
Shareholders of the holding company		384,956	1,779,827
Non Controlling Shares		(5,813)	(3,030)
Total comprehensive income for the period		379,144	1,776,797
Earnings per share (basic and Diluted)	19	0.027jd/share	0.127jd/share

The Accompanying Notes are an integral component of the final financial statement

mgi Scientific Office for Auditing, Accounting & Consulting Public Accountants

Rum Group For Transportation And Tourism Investment CO.
Limited Public Shareholding Co.
Amman - HKJ
The Consolidated Financial Position as at 31st December 2016

Assets	Notes	2016 JD	2015 JD
Non-current assets			
Net Value of Properties and Equipment	2	6,829,454	7,771,099
Investment in Associated Companies	3	4,948,337	5,106,440
Accounts receivable - investments	4	6,000,000	-
Financial assets at fair value through other comprehensive income	5	100,000	-
Total Non-current assets		17,877,791	12,877,539
Current assets			
Cash on hand and at banks	6	12,957	86,552
Financial assets at fair value through income statement	7	2,538,698	850,355
Receivables	8	998,670	6,351,952
Receivables- Associated Co.	9	830,810	785,914
Other current assets	10	536,566	777,805
Total current assets		4,317,701	8,852,578
Total assets		22,195,492	21,730,117
Liabilities and Shareholders' Equity			
Shareholders' Equity			
Capital		14,000,000	14,000,000
Retained Earnings		1,957,679	1,657,857
Compulsory reserve		513,756	495,996
Non Controlling Shares		1,470	7,282
Net Shareholders' Equity	11	16,472,905	16,161,135
Non- current liabilities			
Long term loans	12	2,005,359	2,823,060
Long-term deferred checks		64,526	150,570
Total Non- current liabilities		2,069,885	2,973,630
Current liabilities			
Credit banks		487,889	538,672
Accounts payable	13	1,461,892	499,680
Current part of long term deferred checks		264,539	346,708
Associated and related Co.	14	100,000	-
Current Part of long term loans	12	1,067,638	1,015,372
Other current liabilities	15	270,744	194,920
Total current liabilities		3,652,702	2,595,352
Total liabilities and Shareholders' Equity		22,195,492	21,730,117

The Accompanying Notes are an integral component of the final financial

(1 / 24)

mgi Scientific Office for Auditing, Accounts & Consulting Public Accountants

A member of
mgiworldwide

المكتب العلمي للتدقيق والمحاسبة والإستشارات
Scientific Office For Auditing, Accounting & Consulting
Certified Accountants
محاسبون قانونيون

External auditor's report to the shareholders of Rum Group for Transportation & Tourism Investment Limited Public Shareholding Company

Auditors' Responsibilities for the Audit of the Financial Consolidated Statements

Our objectives are to obtain reasonable assurance about whether the financial statements as a whole are free from material misstatement, whether due to fraud or error, and to issue an auditors' report that includes our opinion. Reasonable assurance is a high level of assurance, but is not a guarantee that an audit conducted in accordance with ISAs will always detect a material misstatement when it exists. Misstatements can arise from fraud or error and are considered material if, individually or in the aggregate, they could reasonably be expected to influence the economic decisions of users taken on the basis of these financial statements.

As part of an audit in accordance with ISAs, we exercise professional judgment and maintain professional skepticism throughout the audit. We also:

- Identify and assess the risks of material misstatement of the financial statements, whether due to fraud or error, design and perform audit procedures responsive to those risks, and obtain audit evidence that is sufficient and appropriate to provide a basis for our opinion. The risk of not detecting a material misstatement resulting from fraud is higher than for one resulting from error, as fraud may involve collusion, forgery, intentional omissions, misrepresentations, or the override of internal control.
- Obtain an understanding of internal control relevant to the audit in order to design audit procedures that are appropriate in the circumstances, but not for the purpose of expressing an opinion on the effectiveness of the Company's internal control.
- Evaluate the appropriateness of accounting policies used and the reasonableness of accounting estimates and related disclosures made by management.
- Conclude on the appropriateness of management's use of the going concern basis of accounting and, based on the audit evidence obtained, whether a material uncertainty exists related to events or conditions that may cast significant doubt on the Company's ability to continue as a going concern. If we conclude that a material uncertainty exists, we are required to draw attention in our auditors' report to the related disclosures in the financial statements or, if such disclosures are inadequate, to modify our opinion. Our conclusions are based on the audit evidence obtained up to the date of our auditors' report. However, future events or conditions may cause the Company to cease to continue as a going concern.
- Evaluate the overall presentation, structure and content of the financial statements, including the disclosures, and whether the financial statements represent the underlying transactions and events in a manner that achieves fair presentation.
- We communicate with those charged with governance regarding, among other matters, the planned scope and timing of the audit and significant audit findings, including any significant deficiencies in internal control that we identify during our audit.

Report on Other Legal and Regulatory Requirements

The Company has proper accounting records which are, in all material respects, consistent with the accompanying financial statements, accordingly we recommend to approve these financial statements.

The Scientific Office for Auditing,
Accounting and Consulting
Jamal M. Fahmi
License No. "285"

Amman- Jordan
24/01/2017

mgi Scientific Office for Auditing, Accounting & Consulting Public Accountants

Tel.: +962 6 4632657
Fax: +962 6 4648169
P.O.Box: 910269
Amman 11191 Jordan
E-mail: mgi_jordan@yahoo.com

(6/24)

External auditor's report to the Shareholders of Ream Group for Transportation & Tourism Investment Limited Public Shareholding Company

Other information

The management is responsible for the other information. Other information includes all information contained in the annual report for the year 2016, except for the consolidated financial statements and the auditor's report. We were not provided with the other information till the date of this report, as it is expected to be obtained after this date

Our opinion on the consolidated financial statements does not cover other information, and we cannot and will not make any affirmative conclusion

In the context of our audit of the consolidated financial statements, our responsibility is to read the other information, and investigate if they are materially incompatible with the consolidated financial statements or with the information obtained by us during the audit, or seem to have material errors

When you reviewed the other information which were not provided to us, and in case of material errors, we shall notify the officers of governance with the same.

Responsibility of the management and officers of governance to the consolidated financial statements

The management is responsible for the preparation and presentation of consolidated financial statements fairly in accordance with international financial reporting standards, and internal control which are deemed necessary to enable them to prepare consolidated financial statements which are free from material misstatement, whether arising out of fraud or error.

Also the management shall be responsible, in preparing the consolidated financial statements, to evaluate the company's capacity to continuity, and appropriate disclosure on issues relating to the continuity of the company and use continuum basis unless management intends to liquidate the company or cease its operations, or have no logic substitute for the same.

Governance officers are responsible for supervision of the financial reporting preparation process.

Responsibilities of Management and Those Charged with Governance for the Financial Statements

Management is responsible for the preparation and fair presentation of the financial statements in accordance with IFRS, and for such internal control as management determines is necessary to enable the preparation of financial statements that are free from material misstatement, whether due to fraud or error.

In preparing the financial statements, management is responsible for assessing the Company's ability to continue as a going concern, disclosing, as applicable, matters related to going concern and using the going concern basis of accounting unless management either intends to liquidate the Company or to cease operations, or has no realistic alternative but to do so.

Those charged with governance are responsible for overseeing the Company's financial reporting process.

Tel : +962 6 4632657
Fax +962 6 4648169
P.O Box 910269
Amman 11191 Jordan
E-mail mgi_jordan@yahoo.com

(5/24)

mgi Scientific Office
for Auditing, Accounting
& Consulting
Public Accountants

External auditor's report to the shareholders of Rum Group for Transportation & Tourism Investment Limited Public Shareholding Company

1- Financial assets at fair value through comprehensive income statement :-

Description for the important audit matters

Reference to note (7) financial assets at fair value through comprehensive statement of income contained in the consolidated financial statements of the company.

The value of these assets by the end of 2016 worth JOD 2,538,668 compared to JOD 850,395 at the end of 2015

The company has acquired these investments for trading and profits through short term market price fluctuations

Based on the above, we believe that the financial assets at fair value through the statement of income and proceeds from trade and retained profits accrued from revaluation differences by the end of the present year should be shown as basic audit matters due to their volume and significance

How the important audit matter are handled in our audit

During the audit process for financial assets at fair value through the statement of income, we:

Check company title for these assets through review sales and purchases invoices and obtain a title deed from Securities Depository Center

Check any receivership or aliens that may restrict the company's capacity to act in such assets.

Check that the company has recorded such assets at the fair value on the date of purchase and subsequent evaluation and validation to show these differences in the statement of income

We have assessed the completeness and validity of disclosures on financial assets at fair value through the statement of income and assess compliance with disclosure requirements contained in the international financial reporting standards.

2- Accounts receivable-investments:

Description for the important audit matters

Reference to note (4) accounts receivable - investments And referring to the note (8) receivables.

By virtue of the agreement signed between the seller (Rum Group for Transportation & Tourism Investment (RUMM) and the buyer (Arabian Aviation Investment - AVICO (ARAV) on 15/12/2015, which was selling part of the shares of the seller company to the buyer in the company of (Rum Group for Transportation & Tourism Investment (RUMM) with a total value of JOD 6 m. The management of the buyer has has approved entry of seller as a strategic partner in the buyer's share capital with a value of (JOD 3 m , which is the value of the shares and JOD 3 m as bonus for issue). All legal procedures were applied for and completed at the Ministry of industry and commerce to increase the authorized capital for such purpose, and still awaiting the approval from the Jordan Securities Commission.

Accordingly, the company (Rum Group for Transportation & Tourism Investment (RUMM reclassified the amount of JOD 6 m from accounts receivable in the current assets to the account of accounts receivable, and then will be classified into investments once the company (Arabian Aviation Investment) completes all the legal necessary procedures.

Based on the above, we believe that the accounts receivable are among the basic audit matters, due to its volume and significance.

How the important audit matter are handled in our audit

During the audit of the above items, we:

Review the agreement signed between the two companies.

Ensure the reclassification of the accounts receivable (accounts receivable-current) to (investment accounts receivable and non-current)

Have external evidence for the value of the recorded accounts receivable to the Arabian Aviation Investment Company, directly from the company.

We have assessed the completeness and validity of disclosures and assess compliance with the disclosure requirements contained in the international financial reporting standards in the note (accounts receivables - investment)

Tel : +962 6 4632857
Fax +962 6 4648169
P.O.Box: 910269
Amman 11191 Jordan
E-mail: mgi_jordan@yahoo.com

(1.24)

mgi Scientific Office for Auditing, Accounting & Consulting

Independent Auditors' Report

No: 60001/2017/128

To the Shareholders of

Messrs Rum Group For Transportation Tourism Investment CO.
"Limited Public Shareholding Company"
Amman – The Hashemite Kingdom of Jordan

Report on the Audit of the Financial Statements

Opinion

We have audited the financial statements of Rum **Group For Transportation Tourism Investment CO. " Limited Public Shareholding Company "**, which comprise the statement of consolidated financial position as at December 31, 2016, and the consolidated statement of comprehensive income, consolidated statement of changes in equity and consolidated statement of cash flows for the year then ended, and notes to the financial statements, including a summary of significant accounting policies

In our opinion, except of the effect of the mentioned below in basis of opinion paragraph the accompanying financial consolidated statements present fairly, in all material respects, the financial position of the Company as at December 31, 2016, and of its financial performance and its cash flows for the year then ended in accordance with International Financial Reporting Standards (IFRS).

Basis for Opinion

We conducted our audit in accordance with International Standards on Auditing (ISAs). Our responsibilities under those standards are further described in the Auditors' Responsibilities for the Audit of the Financial Statements section of our report. We are independent of the Company in accordance with the International Ethics Standards Board for Accountants' Code of Ethics for Professional Accountants (IESBA Code) together with the ethical requirements that are relevant to our audit of the financial statements, and we have fulfilled our other ethical responsibilities in accordance with these requirements and the IESBA Code. We believe that the audit evidence we have obtained is sufficient and appropriate to provide a basis for our opinion.

Independence

We are independent from the company in accordance with the requirements of international standards of ethical conduct Board of Accountants Guide for the ethical attitude of professional accountants", in addition to the ethical requirements relevant to our audit of the consolidated financial statements. We have fulfilled our moral responsibilities in accordance with these requirements.

Important audit matters

The important audit matters are matters, which are in accordance with our judgment, shall have the most care and attention in our audit of the financial statements for the present year. These matters are taken into account in the context of our audit of the financial statements as a whole, and to give our opinion thereon, rather than giving independent opinion about such matters:

Tel. +962 6 4632657
Fax +962 6 4648169
P.O Box 910269
Amman 11191 Jordan
E-mail: mgi_jordan@yahoo.com

(1 of 4)

mgi Scientific Office for Auditing, Accounting & Consulting

Rum Group For Transportation And Tourism Investment CO.
Limited Public Shareholding Co.
Amman -- The Hashemite Kingdom of Jordan

Index

Auditors' Report

The Consolidated Financial Position as at 31st December 2016

Consolidated comprehensive Income Statement for the financial Year ended on 31st December 2016

Consolidated Statement of the Changes in Partners' Equities

Consolidated Statement of Cash Flows for the Financial Year Ended on 31st December, 2016

Accounting Policies

Notes about the Consolidated Fioancial Statements

(2/24)

Rum Group For Transportation And Tourism Investment CO.

Limited Public Shareholding Co.

The Consolidated Financial Statement And Auditors Report for the year ended on 31st December 2016

(1/24)

Finally, we thank our valued shareholders for their continued support and their support. The Board of Directors presents the following recommendations as presented in the agenda sent to you:-

1. Read the facts of the previous meeting for the 10th ordinary general assembly.
2.
3. Discuss of the report of the Board of Directors for the financial year 2016 and future company action plan and approval.
4. Discuss the company's Auditors report on the financial year 2016.
5.
6. Discuss the accounts and budget of the company for the financial year 2016 and approval.
7. Recommend cash dividend 4% of share capital to the shareholders.
8. Discharge the Board of Directors for the financial year 2016.
9. Appoint Auditors for the financial year 2017 and define their remuneration.
10. Any other matters proposed by the Securities Commission to the agenda to be included in the scope of the ordinary meeting of the general assembly of the commission, provided that such proposal have 10% consent of shareholders represented in the meeting.

XXI:

Company contribution in protecting the environment and the community.

A. Company contribution in environmental protection

The company's contribution in protecting the environment and the community lies through company's keenness and attention to environmental considerations before making any strategic decisions and a commitment to the highest environmental standards, and also through the sale of old model buses and purchase new model buses and continue the maintenance work necessary for buses to take account of environmental laws and regulations in the transport and tourism services provided.

In attention and care to ensure clean environment and in representation of the slogan "Towards Nicer and Cleaner Jordan" through support of (Bas Waraq) foundation for their project in collecting the daily waste paper to preserve the environment by encouraging all employees to preserve the environment by collecting the daily waste paper and put them in dedicated bins distributed for this purpose by (Bas Waraq) Foundation.

B. Company contribution in community service:

The company contributes with JOD 25.000 annually to support tourism activities and tourism marketing through the Tourism Board and contribute to providing free buses and donations as detailed in item XIX.

* (Joint Stock governance chapter as issued by Securities Commission)

B. Benefits and rewards by top management officers

No.	Name	Position	Total Annual Salaries	Annual Transport Allowance	Annual Travel Costs	Annual Rewards	Total Annual Benefits
1.	Mr. Marwan Fakhri Abdul Rahim Shenarah	General Manager Until 31/8/2016	33357	-	-	-	33357
2.	Mr. Nafez Anees Mohamed Hamad	Acting General Manager	12306	-	-	-	12306
3.	Mr. Ali Sulaiman Saad Hayjanah	Financial Manager	20400	-	-	-	20400
4.	Mr. Burhan Hassan Ibrahim Zaid Kilani	Garage Manager	15448	-	-	-	15448
5.	Mr. Mahmoud Samih Mahmoud Ghazalah	Shareholders' and Administrative Affairs Officer Until 1/3/2016	1906	-	-	-	1906
6.	Ms. Duaa Awda Radwan Wreikat	Shareholders› Department Officer as of 1/3/2016	2506	-	-	-	2506
7.	Mr. Ahmad Faisal Masood Khalil	Hotel Manager	6406	-	-	-	6406
8.	Mr. Emile Zaki Michelle Qasir	Hotel Manager	15060	-	-	-	15060
Grand Total			**107389**	**-**	**-**	**-**	**107389**

Nineteenth

Donations

No.	Name of granted	Amount
1.	Family of deceased driver/ Hamdi Al Kurdi	270
2.	Miscellaneous donations	2012
Total payments		**2282**

XX:

Statement of contracts executed by the company with affiliate and allied companies

There are no contracts or projects with the issuing company with subsidiaries, sister or allied companies, or with Chairman or the Board of directors or Board members or General Manager or any member of the company or their relatives.

C- Number of securities owned by relatives of directors and relatives of top management officers

Name	Relation	Nationality	Number of Shares	
			31/12/2015	31/12/2016
Mrs. Rose Ahmad Salama Al Louzi	Vice-Chairman' wife	Jordanian	0	148.000

XVIII.

Benefits and rewards

A- Benefits and rewards by the Chairman and directors paid during the year 2016:.

No.	Name	Position	Total Annual Salaries	Annual Transport Allowance	Annual Travel Costs	Annual Rewards	Total Annual Benefits
1.	Mr. Riad Zuhair M. Al-Khashman	Chairman	-	-	-	2400	2400
2.	Mr. Najati Hayati Hafez Al-shakhsheer	Vice Chairman	-	-	-	2400	2400
3.	Al-Haq Trading Establishment, represented by Mr. Imad Nazir Abdullatif Safadi	Director	-	800	-	2400	3200
4.	Orphans Fund Development Foundation, represented by Mr. Hamadan Mostafa Fayadh Al Fuwair	Director	-	800	-	2400	3200
5.	Al Araba Trading and Investment, represented by Mr. Ala'a Haddad	Director	-	800	-	2400	3200
6.	Rasmaleh Investments, represented by Mr. Zaid Qatarnah	Director	-	-	-	2400	2400
7.	Jordan Commercial Bank, represented by Mr. Rami Hadid	Director	-	-	-	2400	2400
Grand Total				2400		16800	19200

Number of securities owned by controlled companies to Directors and Top Management

Name and title of controlling director	Name of controlled company	Capacity	Nationality	Number of stocks owned by controlled companies	
				31/12/2015	31/12/2016
Mr. Riad Zuhair M. Al-Khashman	Nova Investments Company, LLC	Chairman	Jordanian	120.667	131.982
Mr. Riad Zuhair M. Al-Khashman	Chairman of Al-Khashman Aviation Investment Company, Private Limited Company	Chairman	Jordanian	19.571	19.571
Mr. Riad Zuhair M. Al-Khashman	Century Investment . Group	Chairman	Jordanian	533.803	363.803

No controlled companies by other remaining directors

B. Number of securities owned by the Executive Senior Management

No.	Name	Title	Nationality	Number of Shares			
				31/12/2015	%	31/12/2016	%
1.	Mr. Marwan Fakhri Abdul Rahim Shenarah	General Manager Until 31/8/2016	Jordanian	0.000	0.000	0.000	0.000
2.	Mr. Nafez Anees Mohamed Hamad	Acting General Manager	Jordanian	0.000	0.000	0.000	0.000
3.	Mr. Ali Sulaiman Saad Hayjanah	Financial Manager	Jordanian	101.850	0.72	25.500	0.18
4.	Mr. Burhan Hassan Ibrahim Zaid Kilani	Garage Manager	Jordanian	0.000	0.000	0.000	0.000
5.	Mr. Mahmoud Samih Mahmoud Ghazalah	Shareholders' and Administrative Affairs Officer Until 1/3/2016	Jordanian	0.000	0.000	0.000	0.000
6.	Mr. Ahmad Faisal Masood Khalil	Shareholders› Department Officer As of 1/3/2016	Jordanian	0.000	0.000	0.000	0.000
7.	Ms. Duaa Awda Radwan Wreikat	Director of Monitoring and Control. Until 1/7/2016	Jordanian	0.000	0.000	0.000	0.000
8.	Mr. Emile Zaki Michelle Qasir	Hotel Manager	Jordanian	0.000	0.000	0.000	0.000

No controlled companies by other top management officers

XVI:

Auditing fees for the company and affiliates

Audit fees for the year 2016 amounted to (JOD 8700) for group, while for RUM International Hotels was JOD3000).

XVII:

Securities owned by Directors and Top Management

A. Number of securities owned by Directors

No.	Name	Title	Nationality	Number of Shares			
				31/12/2015	%	31/12/2016	%
1.	Mr. Riad Zuhair M. Al-Khashman	Chairman	Jordanian	846.044	6.04	1.497.557	10.70
2.	Mr. Najati Hayati Hafez Al-shakhsheer	Vice Chairman	Jordanian	720.905	5.15	720.905	5.15
3.	Al-Haq Trading Establishment, represented by Mr. Imad Nazir Abdullatif Safadi	Director	Jordanian	326.250 -	2.33 -	326.250 -	2.33 -
4.	Orphans Fund Development Foundation, represented by Mr. Hamadan Mostafa Fayadh Al Fuwair	Director	Jordanian	1.100.000 0	7.86 0	900.000 0	6.43 0
5.	Al Araba Trade and Investment Company represented by Mr. Ala'a Shaker Hanna Haddad	Director	Jordanian	50.000 522.000	0.35 3.72	50.000 522.000	0.35 3.72
6.	Representative of Rasmaleh Investment Company Mr. Zaid Ahmad Mefleh Qatarnah	Director	Jordanian	158.995 12.000	1.13 0.008	176.621 0	1.27 0
7.	Jordan Commercial Bank, represented by Mr. Rami Hadid	Director	Jordanian	400.000 -	2.85 -	395.000 -	2.82 -

XV:-

Developments and future plans

Air transport and aviation

The company contributes in the share capital of RUM Aviation Investment, which in turn owns 51% of the Air Arabia Jordan, operating in aircraft rental and investment in aviation sector. Whereas the aviation sector witnesses increasing numbers of passengers on the level of the region in general and Jordan in particular, which directly affects the increase of revenues and expansion projects to be come a major source of various economic sectors, and whereas Air Arabia Jordan has launched operation to several countries and is currently working to open new airlines at several European cities, in addition to that fact that increase in number of passengers and number of aircraft and operating lines will have a positive effect on the company's business and results through its investments in RUM Aviation Investment, in addition to the revenues recognized by Rum Aviation Investment from aircraft rental and operations in the field of aviation.

Hotel Services

Meet the requirements of and out of tourism sector despite their different reasons to be at Jordan, our tourist facilities (Rum Hotel) was completely renovated, and some developments that will attract additional numbers for different purposes were added for relatively long periods, and to increase occupancy rates, solvency and profitability. Further, our hotel transport and services benefited from the Air Arabia Jordan.

Also, Hotel lobbies revenues remain in a relative increase compared to previous years through optimization and promotion for several academic, applied and commercial activities, besides social activities.

Specialist Tourist Transportation:

The strategy of updating the tourist fleet by selling old model buses, older than 10 years and replace with new model buses are amongst the main priorities of the company to maintain keeping occupancy, and to increase its existence in the domestic market.

Following the appropriate strategies and outstanding performance of the company's staff and maintaining customer satisfaction. Highly competitiveness was the most noticeable effect on the group to have the best company for specialist tourist transportation in Jordan for the years 2015-2016, as this award is granted by Land Transportation Commission under auspices of the Ministry of Transportation, and is the only official award in this sector.

Loss of investments in allied companies

As the company owns shares in RUM Aviation Investment, which in turn owns 51% of the Air Arabia Jordan LLC, and whereas the Air Arabia Jordan has operated as low-cost airline in the second half of the year 2015, it has incurred losses that were reflected on our share in RUM Aviation Investment amounted to JOD 158.103 (one hundred and fifty-eight thousand, one hundred and three dinars).

Total comprehensive income of the year

The company has achieved profits after income tax amounted to JOD 379.144 (three hundred seventy-nine thousand, one hundred and forty-four dinars) with a decrease of JOD 1.397.653 (one million, three hundred and ninety-seven thousand, six hundred and fifty-three dinars) for the year 2015, where the profits at that time was JOD 1.776.797 (one million, seven hundred and seventy-six thousand, seven hundred and ninety-seven dinars) due to decrease of revenues below the previous year. As contained in the revenues, and as the parent company has achieved profits for the year 2015 amounted to JOD 2.773.017 (Two million seven hundred and seventy-three thousand and seventeen dinars) from sale of 35% of its share in the share capital of RUM Aviation Investment through sale of three million stocks as per two dinars/stock.

Below is a statement of financial ratios that show the company's financial position at the end of the financial year in comparison as follows:-

No.	Financial ratios	2015	2016
1.	Trading ratio	341.09%	118.21%
2.	Quick liquidity ratio	318.87%	103.52%
3.	Debt ratio (total liabilities divided by net shareholders› equity)	33.53%	34.35%
4.	Debt ratio (net loans and banks divided by net shareholders› equity)	27.08%	21.62%
5.	Ratio of current liabilities to equity	16.06%	22.17%
6.	Total Profit ratio	44.04%	44.20%
7.	Ratio of net operating profit	20.99%	-130.70%
8.	Ratio of ROE	11.01%	2.34%
9.	Earnings per share (EPS)	12.71%	2.75%
10.	Net Working Capital (1) (4)	6,257,226	664,999

with JOD 2.430.586 (two million, four hundred and thirty thousand, five hundred and eighty-six dinars) and 5% below the year 2015 due to low bus fleet through sale of fifteen old model bus 2006 during the first quarter of 2016. The number of large buses become 30 instead of 45, besides the reduction was due to bade economic and political conditions that directly affected the tourism sector.

2) Reduction in affiliates revenues RUM International Hotel (Al-Waleed Hotel) for the year 2016 amounted to JOD 63.525 (sixty-three thousand, five hundred and twenty-five dinars) and 14% to become JOD 392.322 (three hundred and ninety-two thousand, three hundred and twenty-two dinars) compared with JOD 455.847 (four hundred and fifty-five thousand, eight hundred and forty-seven dinars) for the year 2016, which is attributed to reduction of revenues for the year due to the continuing poor political conditions that directly affected tourism sector.

Direct cost of revenues (operating expenses).

Operating expenses for the year 2016 amounted to JOD 1.505.999 (one million, five hundred and five thousand, nine hundred and ninety-nine dinars) and 56% of revenue compared to JOD 1.615.381 (one million, six hundred and fifteen thousand, three hundred and eighty-one dinars) as 56% of revenues for the year 2015 as shown below:

1) High operational cost of the subsidiary RUM International Hotel (Al Waleed Hotel) from 11% to be 68% amounted to JOD 266.412 (two hundred and sixty-six thousand, four hundred and twelve dinars), unlike the year 2015, where cost was JOD 260.317 (two hundred and sixty thousand, three hundred and seventeen dinars) with a percentage of 56%. The reasons for this increase is due to low income while stability of inevitable operational costs to provide better service for guests, in addition to updates to the hotel furniture and hotel rooms, where a floor was closed and all revenues from it was ceased.
2) Operational cost of the parent company was decreased by 3% to by 53% amounted to JOD 1.239.587 (one million, two hundred and thirty-nine thousand, five hundred and eighty-seven dinars), unlike 2015 where costs amounted to JOD 1.355.064 (one million, three hundred and fifty-five thousand and sixty-four dinars) with 56%.

Financing Expenses:

Financing expenses for the year 2016 amounted to JOD 378.362 (three hundred seventy-eight thousand, three hundred and sixty-two dinars) compared to JOD 394.688 (three hundred ninety four thousand, six hundred and eighty-eight dinars) for 2015, i.e. decrease with JOD 16.326 (sixteen thousand and three hundred and twenty-six dinars) by 4%. This is due to decreased long term liabilities with 5% from the previous year, as indicated above under the long-term liabilities.

RUM Securities Brokerage with 273272 stocks worth JOD 639.690 (six hundred and thirty-nine thousand, six hundred and ninety dinars).

Stocks of Century Investments of 572785 stocks, worth JOD 1.787.089 (one million, seven hundred eighty-seven thousand, and eighty-nine dinars).

Stocks of Arab Union International Insurance with 70110 stocks, worth JOD 88.339 (Eighty-eight thousand, three hundred and thirty-nine dinars).

Net shareholders' equity:

Net shareholders' equity for the year 2016 amounted to JOD 16.472.905 (sixteen million, four hundred seventy-two thousand, nine hundred and five dinars) compared to 2015 where the value was JOD 16.161.135 (sixteen million, one hundred and sixty-one thousand, one hundred and thirty-five dinars) with an increase of JOD 311.770 (three hundred and eleven thousand and seven hundred and seventy dinars) as a result to the achieved profit by the company for this year.

Long and short term liabilities (Debt).

Long-term liabilities

Long term liabilities for the year 2016 amounted to JOD 2.069.885 (two million, sixty-nine thousand, and eight hundred and eighty-five dinars) compared with JOD 2.973.630 (two million, nine hundred and seventy-three thousand, six hundred and thirty dinars) by 2015, with a reduction of JOD 903.745 (nine hundred and three thousand, seven hundred and forty-five dinars) with a drop of 30%, and was due to company's obligation to pay premiums due on loans during the year 2016.

Short-term liabilities

Short term liabilities for the year 2016 amounted to JOD 3.652.702 (three million, six hundred and fifty-two thousand, seven hundred and two dinars) compared with JOD 2.595.352 (two million, five hundred and ninety-five thousand, three hundred and fifty-two dinars) for 2015 with an increase of JOD 1.057.350 (one million, fifty-seven thousand, three hundred and fifty dinars) due to high accounts payable to increase investment in securities.

*** Analysis of some items of the consolidated statement of comprehensive income:**

Revenues

Revenues for the year 2016 amounted to JOD 2.698.778 (two million, six hundred and ninety-eight thousand, seven hundred and seventy eight dinars, with reduction of JOD 187.655 (one hundred and eighty-seven thousand, six hundred and fifty-five dinars) and 7% from the previous year 2015 as revenues were JOD 2.886.433 (two million eight hundred and eighty six thousand, four hundred and thirty-three dinars) as shown below:-

1) Reduction in parent company revenues amounted to JOD 124.130 (one hundred and twenty-four thousand, one hundred and thirty dinars) to be JOD 2.306.456 (two million, three hundred and six thousand, four hundred and fifty-six dinars) compared

XIV:-

Analysis of the financial position of the company and its results during the financial year:-

*** Analysis of some items of the consolidated financial position:**

Property and equipment

Net value of property and equipment for the year 2016 was JOD 6.829.454 six million, eight hundred and twenty-nine thousand, four hundred and fifty-four dinars and JOD 941.645 (nine hundred and forty-one thousand and six hundred and forty-five dinars for the year 2015, which was at the time JOD 7.771.099 (seven million, seven hundred and seventy-one thousand, ninety-nine dinars). This reduction is due to sale of old model buses and consumption expenses for the year 2016.

Investments:

Investments in allied companies

Company's investments in RUM Aviation Investments represents a value worth JOD 4.947.837 (four million, nine hundred and forty-seven thousand, eight hundred and thirty-seven dinars) as 40.4%, and in RUM Tourist Training Academy as 50% with a value of 500 dinars, where the total value is JOD 4.948.337 (four million nine hundred and forty-eight thousand, three hundred and thirty-seven dinars) with a reduction of JOD 158.103 (one hundred and fifty-eight thousand, one hundred and three dinars) due to the company's share in the results of the allied company's investment RUM Aviation Investment

Current Assets

Current assets of 2016 amounted to JOD 4.317.701 (four million, three hundred and seventeen thousand, seven hundred and one dinar) compared with JOD 8.852.578 (eight million, eight hundred and fifty-two thousand, five hundred and seventy-eight dinars) for the year 2015, with a reduction of JOD 4.534.877 (four million, five hundred and thirty-four thousand, eight hundred and seventy-seven dinars). The reduction is due to:

1) In 2016, accounts of Al Arabia Aviation Investment were reclassified from the current assets amounted to JOD 6.000.000 (six million dinars) to non-current assets at accounts receivable - investments, which resulted from the transaction of sale of three million stocks in company's share capital in Rum Aviation Investment with a total value of six million dinars in Al Arabia Aviation Investment during the year 2015.
2) Increase of investment in securities worth JOD 1.688.343 (one million, six hundred and eighty-eight thousand, three hundred and forty-three dinars) for a total investment value of JOD 2.538.698 (two million and five hundred and thirty-eight thousand, six hundred and ninety-eight dinars) in shares of several companies as follows:

Arabian Aviation Investment with 6000 stocks, worth JOD 23.580 (Twenty-three thousand, five hundred and eighty dinars).

XII:

Financial impact of non-recurring nature operations during the financial year, however are not within the main activity of the company.

- The company has achieved investment profits in securities with a value of (JOD 105.290) one hundred and five thousand, two hundred and ninety Dinars. Financial data has showed non-recognized profits from investment in securities with a value of (JOD 529.622) five hundred twenty-nine thousand and six hundred and twenty-two Dinars.
- The company has achieved profits from the sale of property and equipment with a value of (JOD 150.586) one hundred and fifty thousand, five hundred and eighty-six Dinars for update of bus fleet of the company.

XIII:

Timely recognized profits or losses, dividends and net equity:

Recognized profits and net shareholders ' equity during the financial year 2016 compared to previous years were as follows:

Item	2012	2013	2014	2015	2016
Profits before income tax	421.828	-72.811	2.049.094	1.591.600	(117.275)
(Proposed dividends) free shares	-	-	-	-	-
Proposed cash dividends	-	-	-	-	560.000
Proposed cash dividends	-	-	700.000	-	-
Total shareholders' equity	13,887,524	13,811,794	17.290.064	16.161.135	16.472.905
Securities rates	0.770	0.790	1.12	0.82	0.81

The company was registered in the register of joint stock companies under number 408 on 29/5/2006.

- Approval to inclusion of company's shares through the Stock Exchange (Stock Exchange II) as of 6/4/2008.
- Approval to move shares from Stock Exchange II to Stock Exchange I as of 10/5/2010.
- Upon resolution by JSC No. (2012/295) dated 4/7/2012, it was resolved to move the stocks of the company from Stock Exchange II as of 1/10/2012 as per the updated policies and procedures of securities.
- Stocks were resolved to be moved from Stock Exchange II to Stock Exchange I, as of 7/4/2015, after fulfillment of the conditions to operate in the Stock Exchange I.

B- Number of employees from different disciplines on 31/12/2016 was (106) employees, classified as per their academic qualifications as follows: -

Academic qualification	Number of employees of the parent company	Name of the affiliate company and number of employees	
		Rum International Hotel Company	Total
PhD	-	-	-
Master	-	-	-
Bachelor's Degree	8	3	11
Diploma	5	5	10
High school and below	66	19	85
Total number of employees	**79**	**27**	**106**

C-Training and qualification: -

The company provides training and qualification on how to deal with tourists through different courses as shown below:

No.	Session	Number of employees
1.	Tourism/Tourist Police Security	39
2.	First aid/civil defence	49
3.	Social Security Law & Practices	55

X: Risks

Jordan is exposed to the risk of emergent political and economic changes that may affect the value of corporate assets. Therefore, shareholders must recognize how closely the political developments in the region affect the performance of the company through change in the economic events. The events prevailing the region is significantly has its impacts to the tourism sector in the the region in general and in Jordan in particular. Further, the company also faces competition in providing tourist services. Moreover, tourism is a seasonal service and is affected by high or low sales volume according to the season conditions.

XI:

Achievements of the company during the financial year 2016.

- The company has awarded the best specialist tourism transport company for the year 2015-2016 by the Land Transport Regulatory Commission.

Continue Ninth: Organizational Chart

The Organizational Chart for RUM Group for Transportation & Tourism Investment P.S.C.

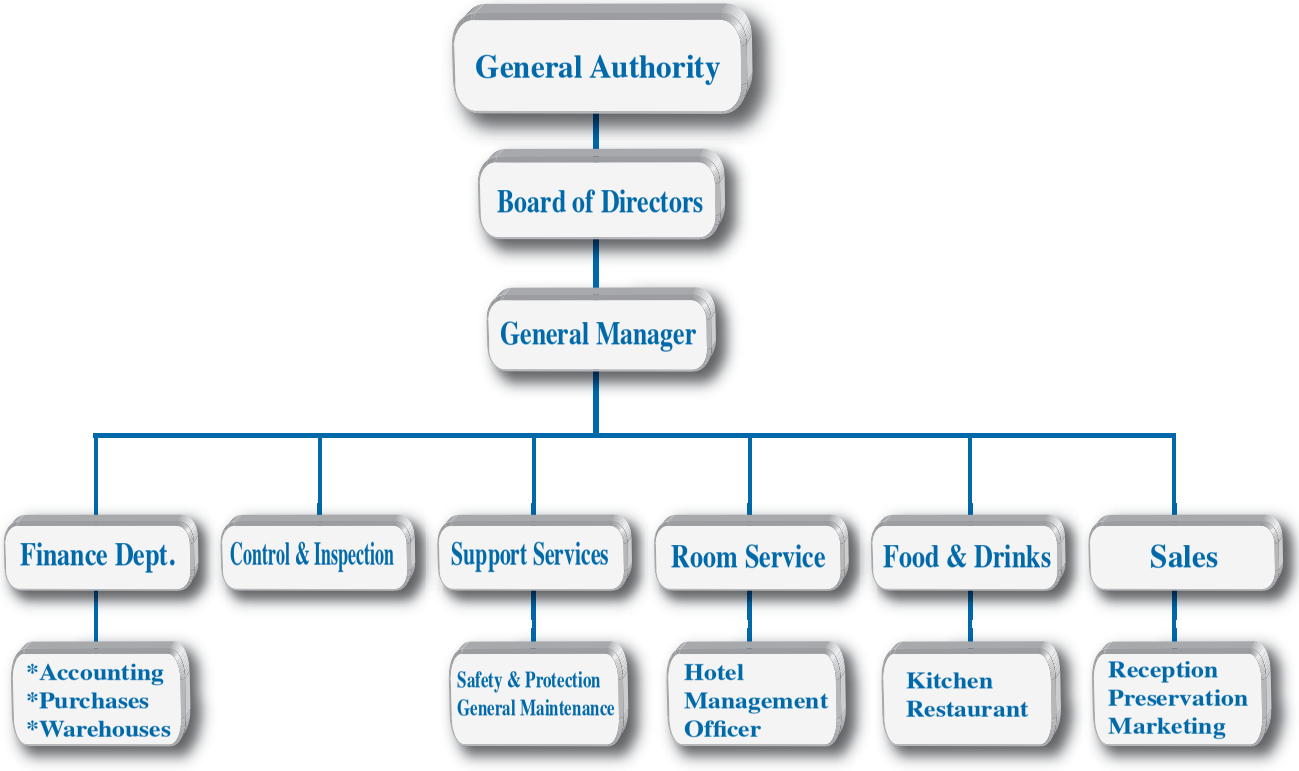

Ninth: Organizational Chart

The Organizational Chart for RUM Group for Transportation & Tourism Investment P.S.C.

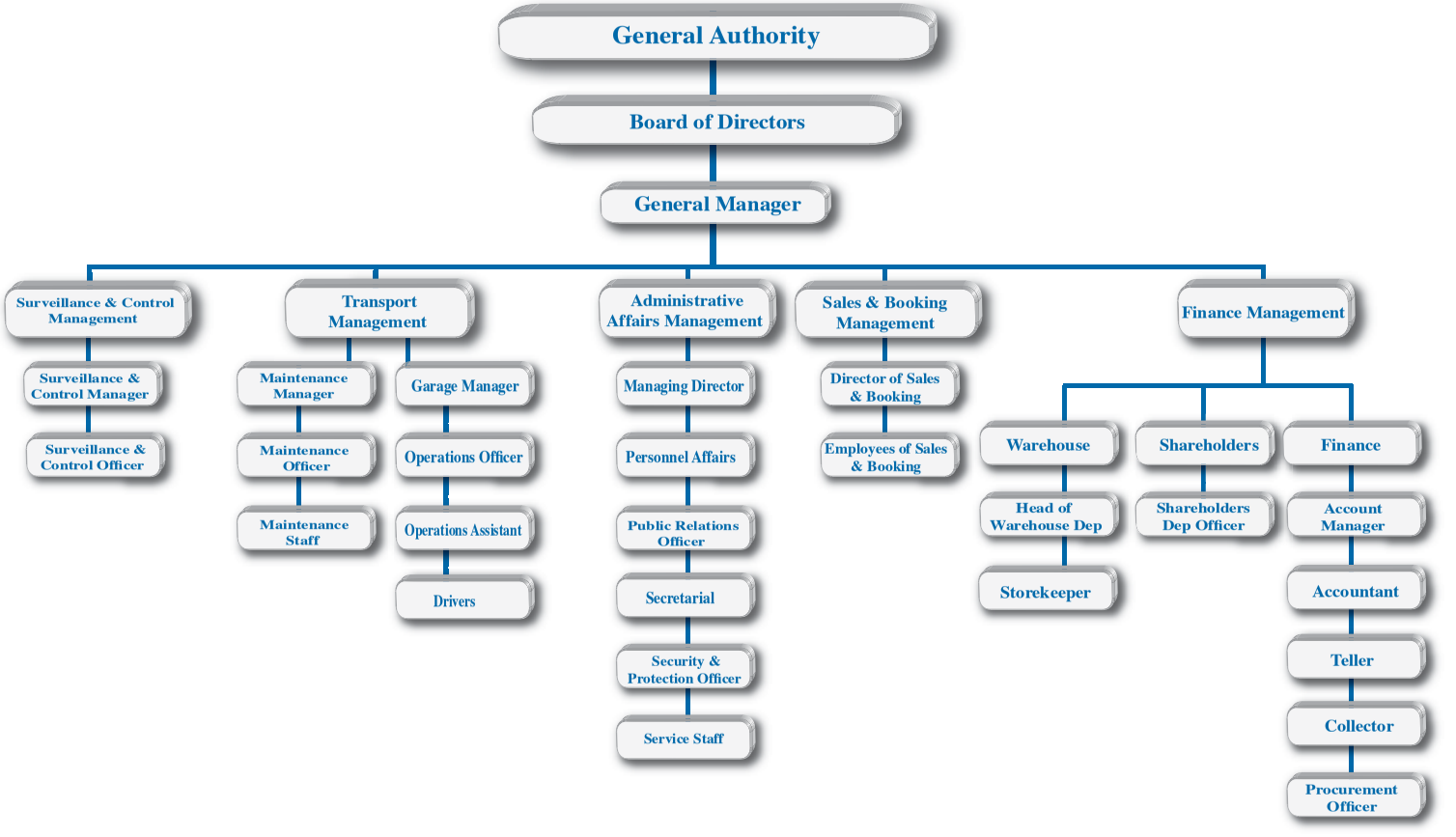

The following table shows the percentage of clients and their share in sales at the end of the financial year 2016:.

Name	Sales share
Atlas Tourism & Travel	8%
Tiba Hajj, Umrah and Tourism	7%
Concord Hajj and ‹ Umrah	4%
Plaza Tourism & Travel	3%
Grand Tourism & Travel	3%
Ishtar Tourism	3%
Total	**28%**

B) Vendors

The following table shows the main vendors and their share in purchases at the end of the financial year 2016:.

Name	Share of purchases
Jordan new Oil & Fuel Services Co. Ltd.	41%
Arab Union International Insurance	20%
Jamil Bustami & Sons Co.	5%
Alba House Company	4%

VII:

- There is no any state protection or privileges on the company or any of its products under the applicable rules or regulations, etc.
- There is no patents, or franchise rights obtained by the company.

VII:

- No governmental or international organizations that have material effect to the activities, products or competitive capacity of the company.
- The company comply with the international quality standards and obtained the quality certificate (ISO 9001-2008).

The following table shows the total revenue and the cost of transport and operating ratio for the past five years:

Year	Revenue	Cost of Transport	Operation %
2012	2.362.846	1.257.269	67%
2013	2.720.857	1.509.537	68%
2014	3.370.748	1.826.650	74%
2015	2.430.586	1.355.064	59%
2016	2.306.456	1.292.254	75%

Following statements shows the total revenues, costs and the operating ratio for the past five years for Rum International Hotel (Al-Waleed hotel):

Year	Revenue	Cost	Operation %
2012	943,455	405,149	81%
2013	406,941	210,321	51%
2014	379,452	214,120	53%
2015	455,847	260,317	59%
2016	389.178	242.891	57%

VI: Dependence on specific main local or external clients or vendors

A) Clients

In providing its services, Company depends on specialist clients in the field of tourism, travel, Hajj and Umrah with various shares to the volume of sales.

IV: Senior Shareholders with a shareholding above 5% of share capital.

No.	Name	Number of shares as on 31/12/2015	Percentage %	Number of shares as on 31/12/2015	Percentage %
1.	Mr. Riad Zuhair M. Al-Khashman	846.044	6.04	1.497.557	10.70
2.	Representative of Orphans Fund Development Foundation	1.100.000	7.86	900.000	6.43
3.	Mr. Najati Shakshir	720.905	5.15	720.905	5.15
Total		**2.666.949**	**19.05**	**3.118.462**	**22.28**

V: Competitive position of the company within the sector of activity:

According to statistics from the Ministry of Tourism and Antiquities (2015 – 2016), the number of tourists who use tourist transport companies has increased from 299, 000 tourists during the year 2015 to 380.000 tourists in the year 2016, where our shares were as follows:

- Through the year 2016, the Company has transported 67000 tourists out of 380000 tourists, approx. 18%.
- Through the year 2015, the Company has transported 77000 tourists out of 299000 tourists, approx. 26%.

As for the Hajj and ' Umrah trips during the year 2016, the company has transported about 11000 reduced 2000 persons and 15% for the same period of the former year, where the company has transported 13000 persons.

Due to bad conditions, domestic tourism was active (visit to tourist and monuments sites as Aqaba, Petra, Wadi Rum, Jerash, Um-Qais, ... etc.) significantly as the company has transported about 19000 by 2016, unlike the previous year, where it transported about 12000 persons.

The company has a total 49 buses operating out of 530 as 9% ranging large, medium and small as per the statistics made by Tourist Transportation Foundation for the year 2016.

(B) Top management:-
Overview of names and titles of top management

Name	Position	Membership Date	DOB	Education	Job Experience
Mr. Marwan Fakhri Abdul Rahim Shenarah	General Manager	21/3/2013 Until 31/8/2016	1973	Programming Diploma 1994, Bachelor of Business Administration 2007	- JEA (1994-1999) - Movenpick Hotel (1999, 2005) - Six Senses Resort (2005 2006) - Golden Tulip Hotel (2007, 2008) - Radisson SAS Hotel-Aqaba (2008, 2010) - Petra Aviation (2011 to 2013) - former Chief Director of RUM International Transport and Travel - Former Chairman of RUM International Hotel Company - Former Vice President of Transportation Association
Eng. Nafez Anis Mohamed Hamad	Acting General Manager	18/3/2006	1961	Bachelor of Mechanical Engineering 1984	- Retired Colonel «Armed Forces» from 1984 and up to 16/3/2006 - Former Vice President of Transportation Association
Mr. Ali Sulaiman Saad Hayjanah	Financial Manager	10/12/2003	1977	Bachelor of Accounting, 1992- 2000	- Quick Data Roaming Company (2001, 2002) - Scientific Office for Auditing, Accounting and Consulting (2003)
Mr. Burhan Hassan Ibrahim Zaid Kilani	Garage Manager	1/1/2003	1968	High School Secondary Education 1986	- (1984, 1988) Armed Forces - (1989, 1991-1994 2002) private business
Mr. Mahmoud Samih Mahmoud Ghazaleh	Shareholders' and Administrative Affairs Officer	7/2/2008 Until 08/03/2016	1974	High school 1991	- (1992, 2001) Amman Stock Exchange/ Securities brokerage offices - (2001 2008) Computer fairs Manager/Kingdom of Saudi Arabia
Mr. Ahmad Faisal Masood Khalil	Shareholders› Department Officer	22/4/2014	1989	Bachelor of Accounting, 1992- 2012	- Petra Aviation Company (2013 to 2014)
Eng. Duaa Awda Radwan Werikat	Director of Monitoring and Control.	1/2/2005 Until 1/7/2016	1982	Bachelor of Civil Engineering Master of Industrial Engineering 2009 Ph.D. in Industrial Engineering 2015	- Researcher at Expert House for Administrative Consulting 2004
Mr. Emile Zaki Michelle Qasir	Hotel Manager	1/5/2015	1962	Bachelor of Business Administration	- (1989-1992) Nasr Transportation and Cargo Company - (1992, 1998) Tourism World Office - (1999, 2001) Grand View Hotel, Petra. - (2001, 2002) Paradise Hotel, Petra. - (2002, 2005) Jordan Tourist Investment Company. - (2005) Everest Hotel. - (2006-2011) Grand View, Petra. - (2012-2015), Al Thurrayya Tourism and Travel

Name	Position	Membership Date	DOB	Education	Job Experience
Al Arabia Trade and Investment, represented by Mr. Ala'a Haddad	Director	as of 8/10/2015	1970	Bachelor of Business Administration, 1992 Master of marketing 2007	- (1990 to date) General Manager of Shakir Haddad & Sons - (1994 to date) General Manager of Ala'a & Bashar Haddad "car rental and trading"
Rasmaleh Investments, represented by Mr. Zaid Qatarnah	Director	as of 27/08/2015	1984	BA of Laws 2006 Master of Commercial Law 2007	- (2007, 2011) Lawyer and legal adviser in Al Hadidi Law Firm - (2011-2012) Head of Corporate Department, Business Lawyers. - (2012-2014) Acting General Counsel of the National Holding Company, UAE - (2014-2015) Lawyer and legal counsel of Al-Tamimi Law Firm, Corporate Restructuring Department. - (2015 to date) Legal advisor for several companies.
Jordan Commercial Bank, represented by Mr. Rami Hadid	Director	19/4/2014	1969	Bachelor of Accounting, 1992 MBA, 1998.	- (1993-2014) as follows: - Auditor in Earnest & Young/Amman - Banking business, as he worked in corporate banking with Al-Arabia Banking Corporation, New York and BNP Paribas Bank, Bahrain and contributed to the incorporation of commercial branch of the Housing Bank, Bahrain. Further, he worked as Assistant General Manager for Corporate facilities at Capital Bank. - Director of Al Arabia Insurance Group - Currently Assistant General Manager for corporate facilities at the Jordan Commercial Bank.

Third: Board of Directors and Top Management Officers

A- Overview of Board of Directors

Name	Position	Membership Date	DOB	Education	Job Experience
Mr. Riad Zuhair M. Al-Khashman	Chairman Of the Board	19/4/2014	1970	BA of Laws 1991	- Former member of Jordan Tourism Board. - Former board member of the Arab Union of Land Transport - Former member of the Supreme Council of Tourism - (1991, 1994), Public Officer - (1994-1999), Lawyer - (1999, 2002), CEO of Jordan Aviation Airline - (2002, 2006) Head Director of RUM Specialist Tourist Transportation - former Chairman of Arab Union International Insurance Company - Chairman of Al-Khashman Aviation Investment Company, Private Limited Company - Chairman of Air Arabia, Jordan. - Chairman of Century Investment Group
Mr. Najati Hayati Hafez Al-shakhsheer	Vice-Chairman	19/4/2014	1951	Bachelor of Civil Engineering 1977	- (1977, 1991) Private business in the Arabian Gulf, USA and Canada - (1980 to date) General Manager of Hertz-Rent-A Car, Jordan and Iraq - Former President of Tourist Car Association - (2009 to date) Director of Al-Obour Shipping and Transportation Company - (2005 to date) Acting General Manager for the Quartet Investment Group
Al-Haq Trading Establishment, represented by Mr. Imad Nazir Abdullatif Safadi	Director	19/4/2014	1961	Bachelor of Civil Engineering 1985	- (1985, 1994), Site Engineer, Project Manager in the Armed Forces - (1994-2009) Executive Director of Al-Haq Trading Establishment. - (7/2009) General Manager of Al Haq Trading Establishment - Director of Jordan Tourist Projects Development Company
Orphans Fund Development Foundation, represented by Mr. Hamadan Mostafa Fayadh Al Fuwair	Director	25/3/2015	1960	BA of Laws 1985	- (2008 to date) Assistant General Manager of the Orphans Fund Development Foundation - (2012-2014) Director of Real Estate ad Investment Portfolio P.L.C (AQAR) - (2012-2014) Director of Akary for Industries and Real Estate Investments - (1988-2008) Several positions at the Audit Bureau - (1985, 1988) Private business, Private Sector

- The Arabian Aviation Investment Company start its operations in second half of 2015 and is currently working on increasing its fleet of aircraft and increase their revenue.

(B) Locations and staff:

The company operates its activities through its present headquarters close to Madaba bridge/Airport Road, Amman, in addition to operational location at Aqaba and Petra, besides Hotel administration location at Sweifieh. Company has no branches and the number of staff is (106).

(C) Volume of capital investment:

The volume of capital investment is (JOD9,624,670) nine million six hundred and twenty-four thousand six hundred and seventy Jordanian Dinar.

II: Affiliates: -

1- Rum International Hotels Company (subsidiary):

This company was registered in the register of companies under number (207) on 2/8/2006 with an authorized capital of JOD 200.000. On 3/6/2008, the company has augmented its capital to JOD 350.000. Objectives of the company includes establishment, operation and management of restaurants, in addition to management, operation and ownership of all types of hotels.

The company operates its activities through the hotel located at Sweifieh, Amman with 27 employees. This company is 97.2% owned to the parent company group (Rum Group for Transportation & Tourism Investment (RUMM), and 2.8% to RUM International Tourism and Travel, LLC.

2 – Rum Jordan Bus Rental Company

This Company was registered in the register of companies under number (979) on 3/12/2013 with an authorized capital of (JOD1,500,000) and subscribed paid share capital (JOD 1,355,000). The objective of the company is bus rental. It is 90% owned to the parent company (Rum Group for Transportation & Tourism Investment (RUMM), and 10% to a subsidiary (RUM International Hotel Company). Its activities were ceased due to transfer of title of 15 new model buses to the parent company, in return for transfer of title for old model 15 buses (2006, 2007) from the parent company, which was in turn were sold and ceased the the activity as per market needs during the first quarter of 2016.

Eleventh annual report for Rum Group for Transportation & Tourism Investment (RUMM) for the year 2016

Eleventh annual report of the Board of Directors of the activities of the company for the year 2016 and the future plan for the year 2017.

Dear shareholders,

Dear Sirs,

The Board of Directors is pleased to welcome you at the eleventh annual meeting of the ordinary General Assembly and to present its annual report on the work of the company for the year 2016, pursuant to the provisions of article (4) of disclosure by issuing company and the Accounting and Audit Standards of the year 2004.

I: (A) Company's main activities:-

1- Specialist Tourist Transportation:

The company's activities are concentrated on providing and operating small, medium and large transportation means for tourists visiting Jordan to and from tourist sites at Jordan. In addition, the company transport delegations during conferences, fairs and festivals, in addition to transportation of pilgrims to the Holy lands in Kingdom of Saudi Arabia.

2- Hotel services:

The company offers through, Rum (Al-Walid) (Rum International Hotel Company) owned to the company, hotel accommodation services and the food and beverages services.

3- Bus rental:

The company has ceased the bus rental activity due to transfer of title of of 15 new model buses to the parent company, in return for transfer of title of 15 old model buses (2006, 2007) from the parent company to Rum, which in turn were sold and ceased the activity according to the requirements of the market during the first quarter of 2016.

4- Investment in the aviation sector:

- The company owns shares in RUM Aviation Investment, which owns 51% in the Arabian Aviation Investment Company.

Thus, the company›s revenues are distributed by diverse distribution of its investment and can achieve positive results in the short term through operating profit as well as maximize their assets and grow its investments in the medium and long term. The management follow up the evolution of these investments closely to achieve positive results.

Thus, the company has distributed its assets and investments to include income-generating properties and stability of shareholders and share capital, as well as tourist transportation means that bring direct operating income and net profits, in addition to take advantage of the industrial and financial sectors in terms of contribution in allied companies in Amman Stock Exchange.

Also, investment in the aviation sector is strategical and the company aspire to increase investment and profitability on the medium and long term.

The diverse services of the company interact with each other, where the Group becomes a major contributor to tourism and transportation sector in Jordan and to operate its activities as steady and balanced entity.

During the year 2017 onward, the company shall pursue its activities, develop its work, and follow up the works of affiliates and allies to increase revenue and profits, to be positively reflected on the Group›s profits. Further, it will support the works and expansion of the Arabian Aviation Investment company, as success of this investment will have a significant positive influence on the results of the parent company. Further, operational units will be developed to increase annual revenue and profits and maintain the stability of its assets.

Thank you for your trust and continued support for the activities and investments of the company hoping that the company achieves more progress and success in the coming years.

Your Sincerely,

Kind Greetings

Riad Al-Khashman

Chairman of the Board of Directors

Vice-Chairman' word

Dear shareholders,

Kind Greetings

In my name and on behalf of all members of the Board of Directors, I am pleased to welcome you to the best welcome and thankfully for your kind attendance to the eleventh ordinary General Assembly meeting of the Rum Group for Transportation & Tourism Investment (RUMM), Public Limited Joint Stock company. We are pleased to present to you the eleventh annual report prepared by the Board of Directors containing a summary of the results of the company's operations and the consolidated balance sheet, and statement of income, for the financial year ended on 31/12/2016 pursuant to article (171) of the Companies Act (22) for the year 1997, as amended and article (60) of the Statute of the company.

Despite the continued adverse conditions and instability in the region, which directly affect tourism sector, the Rum Group for Transportation & Tourism Investment (RUMM) has achieved positive results in the year 2016, and preserved the stability of its investments and persistence. This was due to strong policies adopted by the Board of Directors during the years ended using high flexibility in its strategy, distribution of assets and investments to achieve balance and distribute risks as well as the distribution of revenues.

The strategy Rum Group for Transportation & Tourism Investment (RUMM) had relied on balanced investment distribution to include the following: -

A) Properties and Plots: Through ownership of the plot with an area of nine and half dunum and facilities constructed above it and currently is used as parking for buses, company management and operational units for transport means, besides the Hotel at Sweifieh- Amman being used to increase the company›s revenue.

B) Buses and transportation means: They are also fixed assets achieve operational revenue directly to the company and are constantly updated.

C) Shares in subsidiaries: They are current investments, where interest is obtained from the dividends of these companies and benefit from a higher stock price as a result of its positive results.

D) Long-term investments the company has invested in the aviation sector and establish an airline company, and then a strategic partnership with Arabian Aviation Investment, and it aspire to achieve great and meaningful returns as a result of achievement of objectives by the Arabian Aviation Investment Company.

RUM Group Members of the Board of Directors

No.	Name	Position
1.	Mr. Riad Zuhair M. Al-Khashman	Chairman
2.	Mr. Najati Hayati Hafez Al-shakhsheer	Vice Chairman
3.	Representative of Al Haq Commercial Establishment Mr. Imad Nazir Latif Safadi	Director
4.	Orphans Fund Development Foundation, represented by Mr. Hamadan Mostafa Fayadh Al Fuwair	Director
5.	Representative of Al Araba Trade and Investment Company Mr. Ala'a Shaker Hanna Haddad	Director
6.	Representative of Rasmaleh Investment Company Mr. Zaid Ahmad Mefleh Qatarnah	Director
7.	Representative of Jordan Commercial Bank Mr. Rami Mohamed Jawad, and Fuad Haddad	Director