


شركة التأمين الأردنية
Jordan Insurance Company



عمان 2015/3/5

السادة المحترمين،
هيئة الأوراق المالية،
عمان.


تحية واحتراماً وبعد،

يرجى العلم أنه تقرر عقد الإجتماع السنوي العادي الثالث والستين للهيئة العامة، وذلك في تمام الساعة الحادية عشرة من صباح يوم الخميس 2015/3/26 في مكاتب الشركة الرئيسية (الطابق الثالث) - جبل عمان - الدوار الثالث / عمان.

نرفق طيه صورة عن كتاب الدعوة للاجتماع المذكور مع سند التوكيل، ونسخة من تقرير مجلس الادارة والميزانية العمومية وحساب الارباح والخسائر للسنة المالية 2014 .

نرجو التفضل بحضور الاجتماع المذكور أو انتداب مندوب عنكم.

وتفضلوا بقبول فائق الاحترام،،،


عثمان محمد علي" بدير
رئيس مجلس الإدارة
شركة التأمين الأردنية ش.م.ع


هيئة الأوراق المالية الدايرة الأردنية الاسيوان
٨ - آذار ٢٠١٥
الرقم التسلسلي: 2298 الجهة الحاسبة: 12/الاجتماع

شركة التأمين الأردنية
Jordan Insurance Company
يُعتمد عليها
1951



عالمنا

2014
التقرير السنوي



١٠
١٢
٢٦
٣١
٤٠
٧٢

كلمة رئيس مجلس الإدارة
تقرير مجلس الإدارة
القوائم المالية
إيضاحات القوائم المالية
الإيضاحات المالية
تقرير مدقق الحسابات المستقل

A.M. Best Company

certifies that

Jordan Insurance Company Plc.

has a

Best's Financial Strength Rating

of

B++ (Good)

Certificate Publication Date: December 29, 2014

Best's Ratings are subject to change.

To confirm the latest rating or to learn more
about A.M. Best's ratings, visit www.ambest.com

A.M. Best Company
Ambest Road, Oldwick, NJ 08858 USA



Arthur Boyd III

President



Matt C. Mohr

Senior Vice President
Ratings

EUROMONEY

Insurance
survey
2010

This is to certify that the

**Jordan Insurance
Company**

has won the award for

**Best Insurance Company
in Jordan**



Clive Horwood, Editor



IR
INSURANCE
AWARDS

WINNER

WINNER

Jordan Insurer of the Year

Jordan Insurance Company






**PROFESSIONAL
PROSECUTOR NETWORK**

WWW.PROSECTORNETWORK.COM

**GLOBAL AWARDS WINNER
2014**



كلمة رئيس مجلس الإدارة

بسم الله الرحمن الرحيم

حضرات السيدات والسادة المساهمين الكرام،

السلام عليكم ورحمة الله وبركاته.

يسرني أن أرحب بكم في الاجتماع السنوي العادي الثالث والستين للجمعية العمومية والذي يتضمن التقرير السنوي متضمناً القوائم المالية للسنة المنتهية في ٢٠١٤/١٢/٣١.

استمر الاقتصاد الأردني، بقطاعيه العام والخاص، يعاني من ذات التحديات المتنوعة التي واجهته في الأعوام السابقة ومن أهمها التضخم والعجز في الموازنة ونسبة البطالة المرتفعة. ومن أهم الأسباب الضاغطة والتي أثرت على كافة مفاصل الاقتصاد الأردني هو استمرار النزاع الدامي في سوريا وانفجار الأحداث في العراق وما تبع ذلك من تدفق أعداد كبيرة من اللاجئين من كلا البلدين إلى الأردن. وقد أدى هذا التدفق الكبير من النازحين إلى زيادة عدد سكان الأردن ليصل إلى حوالي عشرة ملايين نسمة. صاحب ذلك عدم كفاية المعونة الأجنبية لمواجهة احتياجات هؤلاء النازحين مما شكل عبئاً إضافياً على موازنة الدولة. كما أن النمو في الناتج المحلي الإجمالي بقي في حدود ٣٪ وارتفع معدل البطالة ليصل إلى مستوى عالٍ أما نسبة التضخم فقد ارتفعت بنسبة ٢,٨٪ هذا العام مقارنة بالعام الماضي. إلا أن استمرار الإصلاح الاقتصادي والضبط المالي أحدث صدًى إيجابياً لدى المؤسسات المالية الدولية حيث تم رفع النظرة المستقبلية للاقتصاد الأردني من سالب إلى مستقر في تقرير وكالة التصنيف الدولية ستاندرد آند بورز.

بلغ حجم التداول في سوق عمان المالي ٢,٣ مليار دينار مقارنة بـ ٣ مليار دينار في العام ٢٠١٣، هذا وارتفع مؤشر الأسعار في السوق من ٢٠٦٥,٨ نقطة إلى ٢١٦٥,٥ نقطة أي بزيادة مقدارها ٩٩,٧ نقطة وبنسبة ٤,٨٢٪.

أما القيمة السوقية لأسهم الشركات المدرجة فقد انخفضت بحوالي ١٠٠ مليون دينار أردني وسجلت حوالي ١٨,١ مليار دينار مع نهاية العام ٢٠١٤ مقارنة مع ١٨,٢ مليار دينار في نهاية العام ٢٠١٣.

وعلى صعيد العمل التشغيلي فقد حققت الشركة نتائج فنية ممتازة داخل الأردن وخارجه بلغت ٥,٢ مليون دينار مقابل ٣ مليون دينار لعام ٢٠١٣ وبزيادة نسبية مقدارها ٧٣٪ بالرغم من زيادة الاحتياطات الفنية بمبلغ ٢,٨ مليون دينار عملاً بتوصيات الخبير الاكتواري لتعزيز قدرة الشركة على مواجهة أية التزامات مستقبلية قد تطرأ. وقد بلغت الأرباح الصافية بعد الضريبة والمخصصات مبلغ ٣,٥ مليون دينار.

كما حققت الشركة أقساطاً مكتتبه بلغت ٦٠,٣ مليون دينار ضمن سياسة اكتتابية متحفظة وفي ظل أجواء تنافسية غير منطقية في أسعار التأمين. إن الأقساط المتحققة تشكل حوالي ١٠٪ من مجمل الأقساط السوقية الموزعة على ما يزيد عن ٢٥ شركة تأمين محلية.

ولا بد من الإشارة أن قطاع التأمين لا يزال ينتظر قرار وزارة الصناعة والتجارة (إدارة التأمين) بزيادة أقساط التأمين الإلزامي على المركبات للتخفيف من حدة خسائر هذا النوع من التأمين علماً بأن الإجراءات التي قام بها الإتحاد الأردني لشركات التأمين بالتعاون مع جهاز الأمن العام وإدارة السير من حيث الترتيبات الأمنية لشركات التأمين وتطبيق الكروكي الإلكترونية قد ساهمت في تخفيض نسبة الخسارة للتأمين الإلزامي.

ونجحت شركة التأمين الأردنية وللسنة الخامسة على التوالي بتحقيق إنجاز مهم، وهو تأكيد تصنيف القوة المالية (FSR) لشركتنا على مستوى B++ (جيد) والتصنيف الائتماني للمصدر (ICR) على مستوى BBB+، وذلك من قبل وكالة التصنيف A.M. Best وهي أكبر وكالة تصنيف عالمية لشركات التأمين وإعادة التأمين، وذلك تقديراً منها على مهنية الشركة وإنجازاتها الاستثنائية في مجال تقديم الخدمات التأمينية على المستويين المحلي والإقليمي. ويعتبر هذا التصنيف من أعلى التصنيفات لأي شركة تأمين في سوق التأمين الأردني.

وتعكس هذه التصنيفات الوضع الجيد لشركة التأمين الأردنية في السوق المحلي والأداء التشغيلي القوي وقيمة رأس المال المعدل حسب المخاطر. بالإضافة إلى ذلك، فقد تم منح الشركة جائزة مينا للتأمين (MENA Insurance Awards) لسنة ٢٠١٥، وذلك للسنة الخامسة على التوالي، وهو ما يدل على المستوى الرفيع لإنجاز الشركة في ظل ظروف مضطربة وغير مستقرة.

إعادة التأمين

تعرضت شركة التأمين الأردنية لمطالبات على حوادث كبيرة وقعت خلال عامي ٢٠١٣، ٢٠١٤. وقد تمت تسوية بعضها وخاصة حادث حريق مستشفى فرح - الذي تعاملت معه الشركة بمهنية عالية ضمنمت من خلالها حقوق أطراف المعاملة التأمينية وهم (العقيل، شركة التأمين الأردنية ومعيدي التأمين). وقد نتج عن هذه الحوادث تحمل معيدي التأمين لخسائر جسيمة.

وبفضل المستوى الرفيع لمهنية شركة التأمين الأردنية والعلاقة التاريخية الممتازة التي تربطها مع شركات إعادة التأمين المبنية على الثقة والمصداقية والحرص المتبادل فقد تمكنت الشركة من إعادة تجديد اتفاقيات إعادة التأمين للعام القادم ٢٠١٥ بنفس الشروط والأحكام السابقة.

لمة رئيس مجلس الإدارة

الفروع

حققت فروع الشركة في دولة الإمارات العربية المتحدة ووكالتنا في الكويت في عام ٢٠١٤ زيادة في الأرباح الفنية بلغت ٥٣ ألف دينار أردني بزيادة نسبية قدرها ١٣ ٪ مقارنة بالعام الماضي، كما زادت قيمة الأقساط المكتتبة بمبلغ ١,٢ مليون دينار أردني أي بزيادة قدرها ١٧ ٪. وتبذل الشركة جهوداً متواصلة لإعادة تأهيل فروعها بما يتناسب مع الاستراتيجية المرسومة لتوسيع نشاطها للنهوض بمستوى الإنتاج وتحسين النتائج.

الاستثمارات العقارية والمالية

شهد العام ٢٠١٤ كما في العامين السابقين تدني في أسعار الأسهم المتداولة في الأسواق المالية بسبب حالة عدم الاستقرار في الأسعار خاصة في سوق عمان المالي وسوق فلسطين للأوراق المالية، الأمر الذي أرغم الشركة على خفض أنشطتها الاستثمارية والابقاء على سياسة التحفظ في عمليات التداول. أملين أن تنتعش الأسواق مستقبلاً.

قامت الشركة في نهاية عام ٢٠١٤ بإعادة تقييم استثماراتها العقارية من قبل عدة شركات عقارية مرخصة حيث بلغ المعدل الوسطي لهذا التقييم مبلغ ٣١,٨ مليون دينار. علماً بأن كلفة هذه الاستثمارات تبلغ ١٧,١ مليون دينار. وستستمر الشركة في المحافظة على هذا النوع من الاستثمار وتنميته باعتباره رديفاً قوياً وضرورياً للعمل التشغيلي ودعمه متينة لملاءة الشركة المالية.

تقوم الشركة باستمرار بإعادة تأهيل وتحديث عقاراتها وتقديم أفضل الخدمات لمواجهة التنافس الحاد في النشاط التأجير في العاصمة عمان. وتصل نسبة الأشغال في عمارات الشركة الى حوالي ٧٨ ٪، أملين ان تزداد هذه النسبة في العام القادم.

وفي الختام، أتوجه ومجلس الإدارة بالشكر والتقدير إلى كافة موظفينا في مختلف المناطق على جهودهم وتفانيهم في خدمة شركتهم، الأمر الذي كان له أفضل الأثر في نجاح الشركة وتحقيق انجازاتها. والشكر موصول أيضاً إلى كافة عملائنا وشركائنا في إعادة التأمين لدعمهم المستمر. ساتلين المولى عز وجل أن يوفقنا إلى ما فيه الخير والسداد في ظل حضرة صاحب الجلالة الملك عبدالله الثاني المعظم أدامه الله.

والسلام عليكم ورحمة الله وبركاته،

رئيس مجلس الإدارة

عثمان بدير

جدول أعمال الهيئة العامة وتوصيات مجلس الإدارة

وقد قرر مجلس الإدارة دعوة الهيئة العامة العادية لمساهمي شركة التأمين الأردنية ش.م.ع. للاجتماع السنوي العادي الثالث والستين، الذي سيعقد في الساعة الحادية عشرة من صباح يوم الخميس الموافق ٢٠١٥/٣/٢٦ في مكاتب الشركة الرئيسية الطابق الثالث/ جبل عمان/الذوار الثالث وذلك للنظر في الأمور التالية:

١. تلاوة وقائع الجلسة السابقة للهيئة العامة العادية رقم (٦٢) المنعقدة بتاريخ ٢٧/٣/٢٠١٤.
٢. مناقشة تقرير مجلس الإدارة عن السنة المالية ٢٠١٤ و خطة عمل الشركة لسنة ٢٠١٥ والمصادقة عليها.
٣. سماع تقرير مدققي حسابات الشركة عن السنة المالية ٢٠١٤.
٤. مناقشة حسابات و ميزانية الشركة للسنة المالية ٢٠١٤ و المصادقة عليها. و الموافقة على تعيين مجلس إدارة الشركة للعام ٢٠١٥.
٥. ابراء ذمة أعضاء مجلس الإدارة عن السنة المالية ٢٠١٤.
٦. انتخاب مدققي حسابات الشركة للسنة المالية القادمة و تحديد تعابهم.
٧. الموافقة على رفع سقف الكفالات الممنوحة للشركة من بنك القاهرة عمان بمبلغ ٢.٦ مليون دينار أردني.
٨. أية أمور أخرى تفتتح الهيئة العامة اذراجها في جدول الاعمال بموجب القانون مما يدخل في نطاق اختصاص الهيئة العامة وعلى ان يدرج اذراج هذه الامور في جدول الاعمال بموافقة عدد من المساهمين يمثلون ما لا يقل عن ١٠ ٪ من الاسهم المسجلة بالاسم.

تقرير مجلس الإدارة

أ- أنشطة الشركة:

إن النشاط الرئيسي للشركة هو ممارسة أعمال التأمين بجميع أنواعه، من خلال فروع الشركة المتواجدة داخل الأردن وفروعها الخارجية.

ب- أماكن الشركة الجغرافية:



اسم الفرع	الموقع	عدد الموظفين	العنوان البريدي	الهاتف	البريد الإلكتروني
المركز الرئيسي	عمان - الدوار الثالث	١٩٢	ص ب ٢٧٩ عمان ١١١١٨ الأردن	٩٦٢٦ ٤٦٣٧٩٠٥	allinsure@jicjo.com
فرع المدينة	عمان	١٠	ص ب ١٢٧٦ عمان ١١١١٨ الأردن	٩٦٢٦ ٤٦٣٨١٠٨	madinabranch@jicjo.com
فرع العقبة	العقبة	١	ص ب ١٤١٥ العقبة ٧٧١١٠ الأردن	٩٦٢٣ ٢٠٣٩١٩٤	allinsure@jicjo.com
فرع ماركا	ماركا / الترخيص	٢	ص ب ٢٧٩ عمان ١١١١٨ الأردن	٩٦٢٦ ٤٨٣٩٨٩٧	allinsure@jicjo.com
فرع السلط	السلط / الترخيص	١	ص ب ٢٧٩ عمان ١١١١٨ الأردن	٩٦٢٥ ٣٥٠١٠٥٧	allinsure@jicjo.com

اسم الفرع	الموقع	عدد الموظفين	الهاتف	البريد الإلكتروني
أبو ظبي	شارع النصر - الحصن تاور	١٤	٩٧١٢ ٦٣٤٤٨٠٠	edahdal@jicjo.com
دبي	ديرا - خلف مركز الممزر للتسوق	١٠	٩٧١٤ ٢٦٩٨٨١٠	aajdou@jicjo.com
الشارقة	إنديس تاور - كورنيش البحيرة	١٣	٩٧١٦ ٥٣٩٥٥٦٦	katmoussa@jicjo.com
الكويت	شارع فهد السالم - برج المشاريع المتحدة	-	٩٦٥٢ ٢٤١٤١٢٤	allinsure@jicjo.com

الموقع الإلكتروني للشركة www.jicjo.com

ج- حجم الاستثمار الرأسمالي للشركة:

بلغ حجم الاستثمار الرأسمالي للشركة ٤٦,٠٤٢,٥٤٣ دينار لعام ٢٠١٤م مقابل ٥١,٣١٦,٨٥٨ عام ٢٠١٣م.

٢. لا يوجد مساهمات في شركات تابعة للشركة.

تقرير مجلس الإدارة

٣. أ- أعضاء مجلس الإدارة

السيد عثمان (محمد علي) بدير
ممثل شركة التنقيب للصناعات الإنشائية

معالي السيد وليد مثقال عصفور

السيد (محمد أسامة) جودت شعشاعة

السيد كرستيان كراوت
ممثل شركة ميونخ لإعادة التأمين

السيد شحادة شحادة الطوال

السيد عماد محمد عبد الخالق

الأستاذ كمال غريب البكري

السيد سميح محمد ماضي

السيدة هدى (محمد علي) بدير

السيد محمد مظهر عناب
ممثل شركة التمويل والتجارة العربية

الأستاذة آية خلدون أبو حسان

رئيس مجلس الإدارة

نائب رئيس مجلس الإدارة

عضواً

عضواً

عضواً

عضواً

عضواً

عضواً

عضواً

عضواً

عضواً

المدير العام

السيد عماد محمد عبد الخالق

نائب المدير العام

للشؤون المالية والإدارية

أمين سر مجلس الإدارة

السيد مصطفى محمد دحبور

المحاسبون القانونيون
السادة ديلويت أند توش
(الشرق الأوسط)

تقرير مجلس الإدارة

نبذة تعريفية عن أعضاء مجلس الإدارة:

- السيد عثمان «محمد علي» بدير/رئيس مجلس الإدارة
تاريخ الميلاد: ١٩٣٨ م
المؤهل العلمي: بكالوريوس إدارة أعمال عام ١٩٦٣ م وبكالوريوس هندسة مدنية عام ١٩٦٦ م
- رئيس مجلس أمناء الجامعة الألمانية حالياً
 - رئيس الاتحاد الأردني لشركات التأمين من شهر ٢٠١١/٤
 - رئيس غرفة صناعة عمان سابقاً
 - رئيس مجلس إدارة أو نائب رئيس مجلس إدارة أو عضو مجلس إدارة في العديد من الشركات
 - عضو مجلس إدارة صندوق الزكاة
 - عضو مجلس إدارة في شركة آسيا للتأمين كردستان/العراق من ٢٠١٢/١١/٨
 - رئيس الاتحاد العام العربي للتأمين للفترة من شهر ٢٠١١/٥ ولغاية شهر ٢٠١٢/٥
 - نائب رئيس الاتحاد العام العربي للتأمين من شهر ٢٠١٢/٥

أعضاء مجلس الإدارة:

- معالي السيد وليد مثقال عصفور/نائب رئيس مجلس الإدارة
تاريخ الميلاد: ١٩٣٢ م
المؤهل العلمي: بكالوريوس علوم سياسية واقتصاد الجامعة الأمريكية/بيروت عام ١٩٥٦ م ماجستير علوم سياسية واقتصاد جامعة تلسبي/الولايات المتحدة الأمريكية عام ١٩٥٨ م
- رئيس مجلس ادارہ مصفاة البترول الاردنيه .
 - وزير الطاقة والثروة المعدنية (١٩٩٣م - ١٩٩٤م)
 - وزير الصناعة والتجارة (١٩٨٠م - ١٩٨٤م)
 - نائب أمين العاصمة
 - رئيس غرفة صناعة عمان (١٩٦٢م - ١٩٨٠م)
 - نائب رئيس الاتحاد الأوروبي للأسواق المالية (١٩٩٥م - ١٩٩٧م)
 - رئيس لجنة إدارة سوق عمان المالي (١٩٩٤م - ١٩٩٧م)
 - رئيس مجلس إدارة الملكية الأردنية (١٩٩٧م - ٢٠٠٣م)
 - رئاسة مجالس إدارة وعضويات مجالس إدارة في شركات متعددة

السيد شحادة شحادة الطوال

- تاريخ الميلاد: ١٩٦٢ م
المؤهل العلمي: بكالوريوس إدارة أعمال عام ١٩٨٢ م
- رئيس وعضو مجلس إدارة في الشركة التجارية الصناعية/فورد
 - الشركة التجارية الأردنية/ميتسوبيشي
 - شركة طوروس التجارية و عدة شركات أخرى

السيد «محمد أسامة» شعشاعة

- تاريخ الميلاد: ١٩٤٢ م
المؤهل العلمي: دبلوم عالي الاقتصاد الدولي عام ١٩٦٧ م
- رجل أعمال
 - عضو مجلس إدارة في العديد من الشركات

الأستاذ كمال غريب البكري

- تاريخ الميلاد: ١٩٦٩ م
المؤهل العلمي: بكالوريوس قانون عام ١٩٩١ م
- مدير عام بنك القاهرة عمان
 - عضو مجلس إدارة ومستشار قانوني لعدد من الشركات الأجنبية والمحلية

تقرير مجلس الإدارة

السيد محمد مظهر عناب

تاريخ الميلاد: ١٩٥٨ م

المؤهل العلمي: ماجستير هندسة مدنية عام ١٩٨٢ م

- مدير عام شركة مظهر عناب وشركاهم .
- عضو مجلس ادارة شركة الأردنية الاوروبية للتجارة .
- عضو مجلس ادارة شركة الزيتون النباتية .
- عضو مجلس ادارة شركة الأردنية للاستثمارات المتخصصة .
- عضو مجلس ادارة صندوق دعم البحث العلمي والتطوير في الصناعة .
- عضو مجلس ادارة المؤسسة الاردنية لتطوير المشاريع الاقتصادية - جدكو .

السيدة هدى «محمد علي» بدير

تاريخ الميلاد: ١٩٤٣ م

المؤهل العلمي: بكالوريوس إدارة أعمال عام ١٩٦٤ م

- مساعدة باحثة في البنك المركزي الأردني
- محاسبة في شركة الإنشاءات الفنية العربية
- عضو في مجلس إدارة أمانة عمان

السيد سميح محمد ماضي

تاريخ الميلاد: ١٩٣٧ م

المؤهل العلمي: بكالوريوس هندسة نسيج عام ١٩٦٣ م

- عضو مجلس إدارة في الشركة المتحدة لصناعة النسيج وشركة ماضي وفريج
- ما يزيد عن أربعين عاما في العمل الصناعي في الأردن والخارج

السيد كرستيان كراوت

تاريخ الميلاد: ١٩٦٠ م

المؤهل العلمي: بكالوريوس اقتصاد جامعة شتوت غارت/ألمانيا

- مدير تنفيذي أول لمنطقة الشرق الأوسط وشمال أفريقيا - شركة ميونخ ري
- مدير عام فرع تايبي في شركة ميونخ ري (١٩٩٩م - ٢٠٠٣م)
- عضو مجلس إدارة شركة التأمين السعودية الوطنية
- عضو مجلس إدارة شركة ميونخ ري - أفريقيا الجنوبية

السيد عماد محمد عبد الخالق

تاريخ الميلاد: ١٩٦٣ م

المؤهل العلمي: بكالوريوس رياضيات جامعة وسكونسن/الولايات المتحدة الأمريكية عام ١٩٨٧ م

- شغل عدة مناصب في شركة ميونخ - ألمانيا آخرها مدير إقليمي أول
- عضو مجلس إدارة في الشركة الوطنية للتأمين/اليمن
- مدير عام شركة التأمين الأردنية
- عضو اللجنة التنفيذية للصندوق العربي لتغطية أخطار الحرب
- نائب رئيس الاتحاد الأردني لشركات التأمين من ٢٠٠٩م - ٢٠١٠/٤/١٥م
- عضو مجلس إدارة الاتحاد الأردني لشركات التأمين سابقا
- رئيس اللجنة التنفيذية لمؤتمر الاتحاد العام العربي للتأمين رقم (٢٨)
- ممثل الاتحاد الأردني في مشروع تأمين أخطار الزلازل
- عضو نادي الرؤساء التنفيذيين للتأمين في الشرق الأوسط وشمال أفريقيا
- عضو مجلس إدارة في شركة آسيا للتأمين كردستان/العراق من ٢٠١٢/١١/٨
- عضو مجلس إدارة في بنك الاتحاد اعتبارا من ٢٠١٤/١٢/٢٣

الأستاذة آية خلدون أبو حسان

تاريخ الميلاد: ١٩٧٧ م

المؤهل العلمي: - شهادة البكالوريوس في الاقتصاد، عضو في قائمة العمداء للطلاب المتفوقين، جامعة تافتس ماسشوستس، أمريكا عام ٢٠٠٠م.

- ماجستير في القانون الدولي والتجارة (بامتياز)، جامعة لندن - لندن، بريطانيا عام ٢٠٠١م.
- دراسات عليا في القانون الإنجليزي، كلية قانون إنجلترا وويلز - لندن، بريطانيا عام ٢٠٠٣م.
- شهادة ممارسة القانون في إنجلترا وويلز (بامتياز)، كلية قانون إنجلترا وويلز لندن، بريطانيا عام ٢٠٠٤م.
- عضو في نقابة المحامين الأردنيين
- محام عضو في نقابة المحامين في إنجلترا وويلز

تقرير مجلس الإدارة

ب- الإدارة التنفيذية للشركة لعام ٢٠١٤م:

الاسم	الميلاد	المؤهل العلمي	سنة الخبرة	سنوات
*السيد عماد محمد عبدالخالق	١٩٦٣م	بكالوريوس رياضيات	٢٧ سنة	شغل عدة مناصب في شركة ميونخ ري لإعادة التأمين - ألمانيا آخرها مدير إقليمي أول ويشغل حالياً منصب المدير العام لشركة التأمين الأردنية
السيد مصطفى محمد حبيب	١٩٤٩م	بكالوريوس محاسبة	٤٢ سنة	شغل عدة مناصب آخرها نائب المدير العام للشؤون المالية والإدارية وأمين سر مجلس الإدارة - شركة التأمين الأردنية
السيد جواد محمد خير جنب	١٩٦٨م	بكالوريوس إنجليزي/إدارة أعمال	٢٢ سنة	خبير تأمين قنوني/ معهد التأمين الكندي شغل عدة مناصب في كبريات شركات التأمين الكندية شغل عدة مناصب في عدة شركات
السيد مازن أيهم النمري	١٩٧٥م	بكالوريوس علوم سياسية	١٦ سنة	معهد التأمين البريطاني (Fellow Chartered Insurance Institute FCII) - (Fellow Life Office Management Association FLMI) - معهد التأمين على الحياة في الولايات المتحدة الأمريكية
السيد نجيب «محمد سعيد» العناني	١٩٥٢م	بكالوريوس إنجليزي	٣٩ سنة	شغل عدة مناصب آخرها مساعد المدير العام لشؤون التأمين البحري رئيس اللجنة التنفيذية للتأمين البحري - الاتحاد الأردني لشركات التأمين
السيد بسام احمد مصطفى عبد الرحمن	١٩٦٠م	دبلوم محاسبة وإدارة أعمال	٣٢ سنة	عمل في مجال تأمينات الحياة في شركة الكويت للتأمين ويشغل حالياً مساعد المدير العام لشؤون تأمينات الحياة
السيد عدنان محمد رشيد ابو شقرة	١٩٦٤م	بكالوريوس تجارة	٣٠ سنة	عمل في مجالات التأمين وخدمة الزبائن ويشغل حالياً مساعد المدير العام لشؤون التأمين الصحي
السيد ناصر حمدان منصور	١٩٦٦م	ماجستير تمويل وبنوك	٢٢ سنة	شغل عدة مناصب في قطاع البنوك والتأمين كنائب مدير دائرة التدقيق (Certified Internal Auditor) الداخلي
السيد إياد منير البليبيسي	١٩٧٠م	بكالوريوس محاسبة	٢٠ سنة	شغل عدة مناصب في عدة شركات آخرها مدير الدائرة المالية لشركة التأمين الأردنية

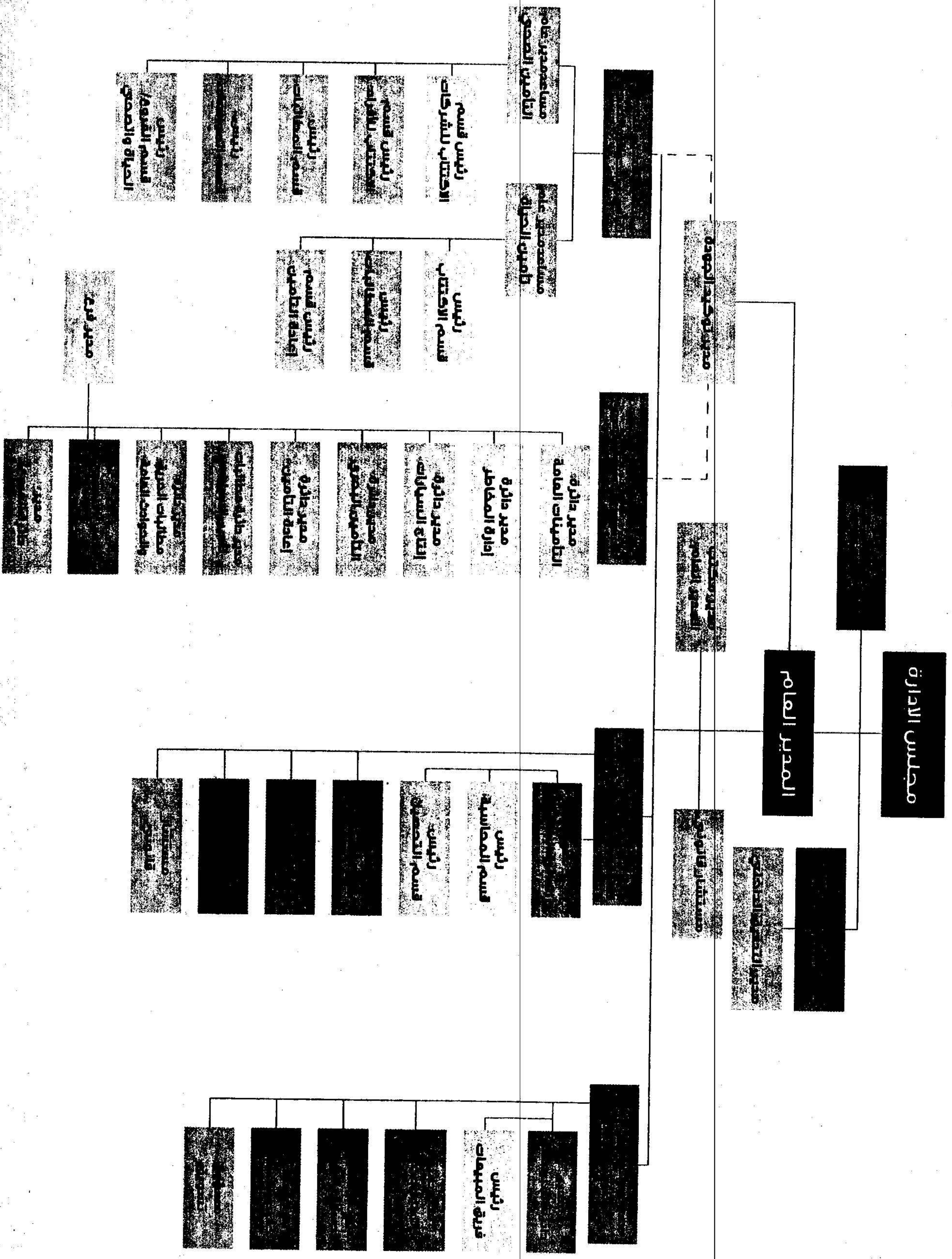
* خريج جامعة وسكونسن/الولايات المتحدة الأمريكية - عمل في شركة ميونخ لإعادة التأمين مدة ١٥ سنة، وقد شغل منصب مدير إقليمي أول في آخر ثلاث سنوات.

٤- بيان بأسماء المساهمين ممن يملكون ٥% من أسهم الشركة فأكثر:

اسماء المساهمين من يملكون ٥% من أسهم الشركة	عدد الأسهم	النسبة المئوية
السيد عثمان محمد علي عثمان بدير	٨,١٤٢,٤٥٤	٥,٧٢٠,٢١٨
السادة شركة ميونخ لإعادة التأمين	٣,٠٠٠,٠٠٠	٣,٠٠٠,٠٠٠
السادة شركة المسيرة للاستثمار	١,٩٩٤,٨٧١	١,٩٩٤,٨٧١
السادة شركة منقال وشوكت وسامي عصفور	١,٨٦٧,٣٩١	١,٨٦٧,٣٩١
السيد خلدون عبدالرحمن محمد أبو حسان	١,٨٠٥,١٠٠	١,٨٠٥,١٠٠

- تبلغ حصة الشركة من إنتاج السوق المحلي حوالي (١٠%)، ولزيادة القدرة التنافسية فقد انتهجت الشركة استراتيجية تسويقية مصحوبة بخبرات فنية عالية، ومن خلال اتفاقيات إعادة تأمين متنوعة، وبطاقة استيعابية كبيرة مكنتها من تقديم الخدمة الفضلى لعملائها.
- لا يوجد للشركة عملاء يشكلون (١٠%) أو أكثر من حجم الإنتاج.
- لا يوجد أي حماية حكومية أو امتيازات تتمتع بها الشركة بموجب الأنظمة والقوانين.
- لا يوجد أي براءات إختراع أو حقوق إمتياز حصلت الشركة عليها.
- لا يوجد أي قرارات صادرة عن الحكومة أو أي جهة دولية أثرت على الشركة بشكل مادي هذه السنة.
- لا تنطبق معايير الجودة الدولية على الشركة.

تقرير مجلس الإدارة



تقرير مجلس الإدارة

ب- تعيين الموظفين:

يشترط في الموظف المعين بالشركة أن يكون:

- ١- أردني الجنسية ويحمل جواز سفر أو دفتر عائلة أردني، ويجوز في حالات استثنائية تعيين غير الأردنيين في الأردن، وأما الفروع الخارجية فيتم الالتزام بالقوانين المعمول بها في الخارج، كما إنه تقتضي الحاجة إلى تعيين موظفين من جنسيات مختلفة.
- ٢- متمتعاً بالحقوق المدنية، وأن لا يقل عمره عن ثمانية عشر عاماً.
- ٣- لانقاً من الناحية الصحية.
- ٤- متمتعاً بحسن السيرة والسلوك، وغير محكوم عليه بجناية أو جنحة مخلة بالأخلاق العامة، وللشركة أن تتحقق من ذلك بالأسلوب الذي تراه مناسباً.
- ٥- حائزاً على الحد الأدنى من المؤهلات العلمية والخبرات العملية المطلوبة لشغل الوظيفة المرشح للتعيين بها.

عند تعيين الموظف في الشركة لأول مرة يكون تحت التجربة لمدة ثلاثة أشهر، ويجوز للشركة خلالها إنهاء خدمته دون إنذار أو مكافأة أو تعويض، ويصبح الموظف مثبتاً تقنياً في الخدمة اعتباراً من تاريخ انقضاء فترة التجربة والتي تعتبر جزءاً من خدمة الموظف الفعلية عند تثبيته.

إذا أعيد استخدام شخص سبق له العمل في الشركة فيعامل معاملة المرشح للعمل لأول مرة، إلا إذا قرر المدير العام خلاف ذلك.

ج- موظفو الشركة ومؤهلاتهم كما هي بتاريخ:

المؤهل العلمي	الأردن	الخارج	المجموع
ماجستير	٦	٤	١٠
بكالوريوس	٨٠	٢٢	١٠٢
دبلوم	٥٠	٤	٥٤
توجيهي	٤٤	٥	٤٩
أقل من توجيهي	٢٩	٢	٣١
المجموع	٢٠٦	٣٧	٢٤٣

ملاحظة: يبلغ عدد عمال الصيانة والخدمات في بوابات الشركة (٣٣) موظفاً تضمنهم الجدول السابق.

د- قامت الشركة خلال عام ٢٠١٤م بإيفاد الموظفين إلى دورات تدريبية وتعليمية شملت المواضيع التالية:

البيان	عدد
شهادة التأمين العامة PIC	١
شهادة الزمالة (CII) شهادة التأهيل المهني في التأمين باللغة الإنجليزية	٢
شهادة الزمالة LOMA	١
دورات لغة إنجليزية	١
ورشات عمل حول عدة مواضيع تم طرحها من قبل الاتحاد الأردني لشركات التأمين وهيئة التأمين	٢٢

١٠. المخاطر التي تتعرض لها الشركة

لا يوجد مخاطر من الممكن أن تتعرض لها الشركة لها خلال السنة المالية اللاحقة ولها تأثير مادي عليها.

تقرير مجلس الإدارة

١١. الإنجازات التي حققتها الشركة خلال السنة المالية

٤٢,٨٢٩,٧٨١	٤٦,٢٨٧,٠١٩	٥٢,٠٥٨,٦١٥	٥٨,٧٠٤,٩٤٤	٦٠,٢٨٣,٥٩٣	
٢٠,٥٠٢,٣٦٣	٢٢,٢٧٢,٢٧٢	٢٣,٨٩٥,٤٢٢	٢٤,٩٦٠,٧٦٧	٢٧,٤٣٦,٩٥٥	إجمالي الأقساط المكتتبة
٧٥٩,٢١٦	١,٩١٦,٠٦٧	٣,٢٠٩,٢١٣	(١٧٨,٧٩٤)	١,٠٤٢,٩٥٥	صافي الأقساط المكتتبة
٣,٢٧٥,٧٦٠	٣,٥٥١,٧٧٢	٤,١٣٨,٠٢٠	٥,٩٣٤,٥٣٦	٦,٨١٠,٥٩٤	الدخل من الاستثمار
٢٤,٥٣٧,٣٣٨	٢٧,٧٤٠,١١١	٣١,٢٤٢,٦٥٥	٣٠,٧٢٥,٥٠٩	٣٥,٢٩٠,٥٠٤	إيرادات أخرى
١٢,٤٧٠,٩٣٧	١٥,٢٢٤,٩٦٤	١٦,٤٩٨,٤٢٤	١٨,٩٠١,٧٨٨	١٨,٧٤١,٧٧٠	إجمالي الإيرادات
٨,٧٤٥,٣٧٢	٩,٤٧٠,٩٧٨	٩,٩٩٧,٨٥١	١١,١٤٢,٧٨١	١٢,١٨٣,٧٨٥	صافي التعويضات المدفوعة
٢١,٢١٦,٣٠٩	٢٤,٦٩٥,٩٤٢	٢٦,٤٩٦,٢٧٥	٣٠,٠٤٤,٥٦٩	٣٠,٩٢٥,٥٥٥	مصاريف أخرى
٣,٣٢١,٠٢٩	٣,٠٤٤,١٦٩	٤,٧٤٦,٣٨٠	٦٨٠,٩٤٠	٤,٣٦٤,٩٤٩	إجمالي المصاريف
٣,١١٤,٦٩٣	٢,٢٣٥,٢٦٢	٤,٢١٠,٤٣٥	٢٧٠,٤٢٨	٣,٥٠٩,٧٩٨	الدخل قبل الضريبة
					صافي الدخل بعد الضريبة

نتائج أعمال فروع التأمين للسنة المالية ٢٠١٤ م

فرع البحري
بلغت الأقساط الصافية في هذا الفرع لهذه السنة مبلغ (٣,٤٥٦) مليون دينار يقابلها (٣,١٣٠) مليون دينار للسنة السابقة، أما نسبة حصة الشركة من الادعاءات المدفوعة وتحت التسوية إلى حصة الشركة من الأقساط الصافية لهذه السنة فبلغت (٢٣,٩)٪ يقابلها (٣٥,٢)٪ للسنة السابقة.

فرع الحريق والحوادث العامة
بلغت الأقساط الصافية في هذا الفرع لهذه السنة مبلغ (١٦,٣٠٣) مليون دينار يقابلها (٢٠,٠٠١) مليون دينار للسنة السابقة، أما نسبة حصة الشركة من الادعاءات المدفوعة وتحت التسوية إلى حصة الشركة من الأقساط الصافية لهذه السنة فبلغت (٢٥,٦٥)٪ يقابلها (٣٠,٥٩)٪ للسنة السابقة.

فرع المركبات
بلغت الأقساط الصافية في هذا الفرع لهذه السنة مبلغ (٢٠,٢٤٧) مليون دينار يقابلها (١٨,١١٩) مليون دينار للسنة السابقة، أما نسبة حصة الشركة من الادعاءات المدفوعة وتحت التسوية إلى حصة الشركة من الأقساط الصافية لهذه السنة فبلغت (٧٣,٣)٪ يقابلها (٧٩,٢)٪ للسنة السابقة.

فرع الحياة
بلغت الأقساط الصافية في هذا الفرع لهذه السنة مبلغ (١٣,٣٤٨) مليون دينار يقابلها (١١,٦٥٤) مليون دينار للسنة السابقة، أما نسبة حصة الشركة من الادعاءات المدفوعة وتحت التسوية إلى حصة الشركة من الأقساط الصافية لهذه السنة فبلغت (٥٨,٣)٪ يقابلها (٦٩,٤)٪ للسنة السابقة.

فرع التأمين الصحي
بلغت الأقساط الصافية في هذا الفرع لهذه السنة مبلغ (٦,٩٣٠) مليون دينار يقابلها (٥,٨٠١) مليون دينار للسنة السابقة، أما نسبة حصة الشركة من الادعاءات المدفوعة وتحت التسوية إلى حصة الشركة من الأقساط الصافية لهذه السنة فبلغت (٧٢,٦)٪ يقابلها (٨٣,٩)٪ للسنة السابقة.

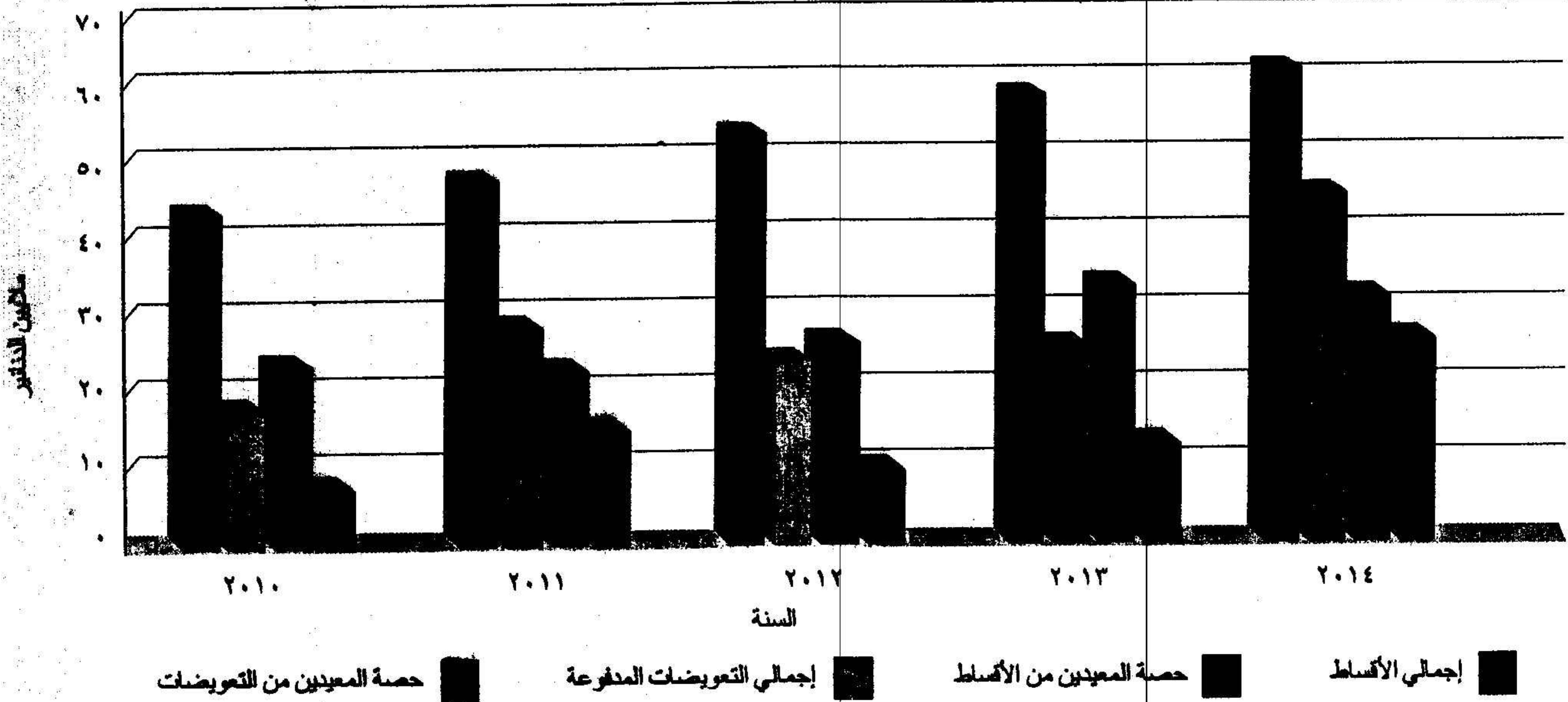
التطورات الرئيسية في بنود الميزانية العمومية

٤٩,٧٧٥,٩٣٨	٥٠,٤٧٥,٧١٢	٥٨,٢٩٤,٢٩١	٥٥,٤٨٥,٦٥٤	٥٠,٨٦٨,٩٧٥	الاستثمارات:
١٧,٤٨٦,٢١٢	١٧,٣٨٠,٥٣٧	١٧,١٦٥,٢٨٠	١٧,٠٨١,٨٤٢	١٦,٩٨٣,٥٩٢	الاستثمارات العقارية
٣٢,٢٠٤,٠٧٠	٣٣,٠٩٤,١٧٧	٤١,٠٤٣,٤٦٣	٣٨,٣١٩,٩٧٣	٣٣,٨٢٧,٢٢٢	الاستثمارات المالية
٨٥,٦٥٦	٩٠,٩٧٨	٨٥,٥٤٨	٨٣,٨٣٩	٥٨,١٦١	أخرى
٦٩,٠٨٣,٦٣٢	٧٦,٨٤٥,٦٣٣	٨٢,٨٧٥,٠٠٦	٨٠,٦٢٠,٣٥٩	٧٧,٧٠٥,٨٤٥	مجموع الموجودات
٤٥,٣٠٢,٤٤٤	٤٤,٢٨٦,٠٦٦	٤٧,٠٥٦,٧٩٥	٤٣,٣٣٥,٥٦٠	٤٠,٧٦١,٣٦٧	حقوق المساهمين

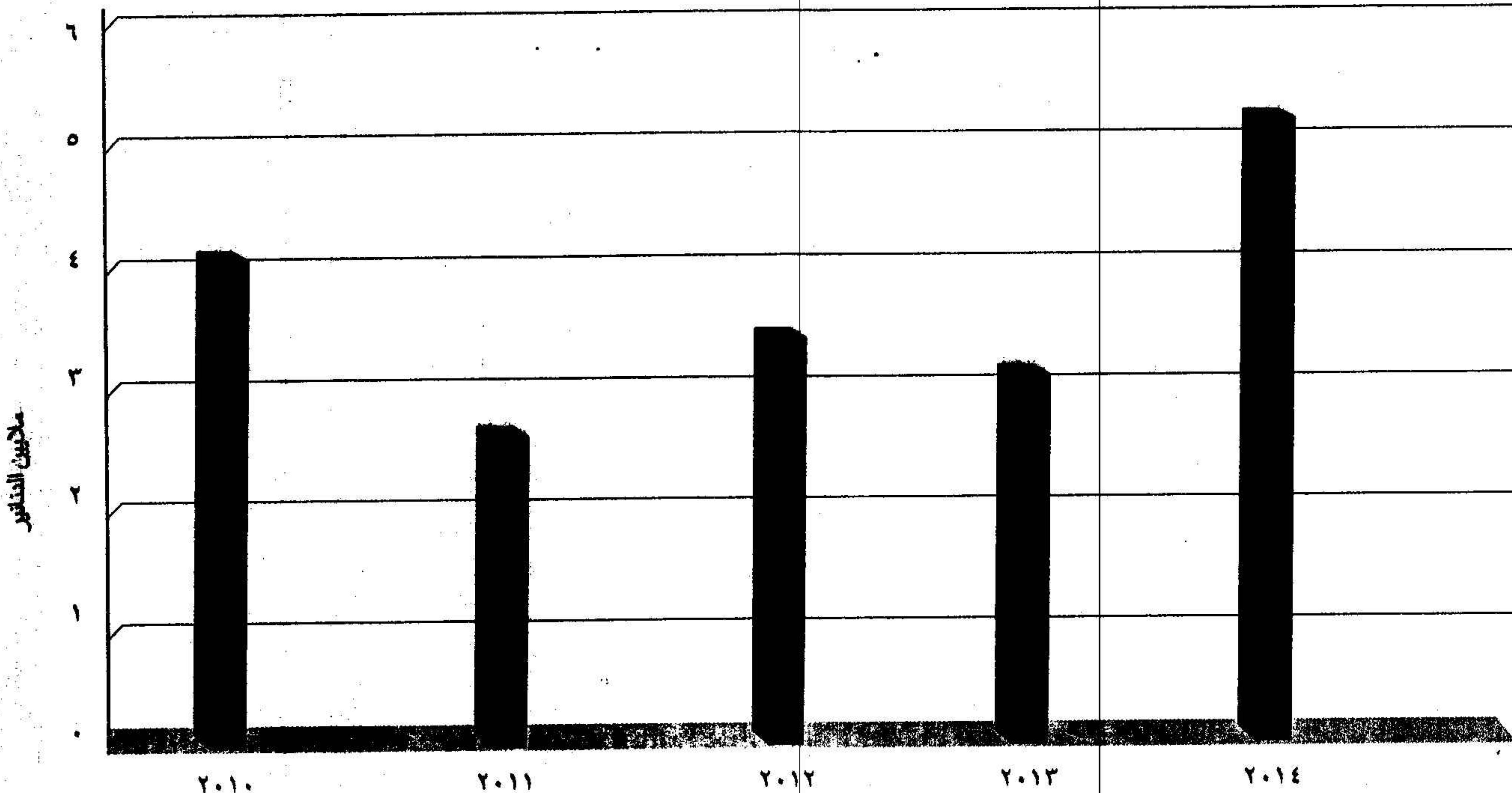
تقرير مجلس الإدارة

إجمالي الأقساط والتعويضات لمدة خمس سنوات

٤٢,٨٢٩,٧٨١	٤٦,٢٨٧,٠١٩	٥٢,٠٥٨,٦١٥	٥٨,٧٠٤,٩٤٤	٦٠,٢٨٣,٥٩٣	إجمالي الأقساط المكتتبة
٢٢,١٩٧,٨٠٦	٢٣,٣٠٢,٣١١	٢٧,٠٦٧,٦٥٠	٣٣,٠٥٢,٢١٦	٣٠,٩١٨,٥٨٢	حصة المعيّنين من الأقساط
١٨,٤٩٨,٦٢١	٢٩,٢٨٠,٦٦٠	٢٤,٨٦١,٦٠٢	٢٨,٢٢٧,٧٢١	٤٤,٥١٨,٢٧٦	إجمالي التعويضات المدفوعة
٧,٦٧٣,٦٦٩	١٥,٥٨٨,٢٦٤	٩,٨٩٧,١٣١	١١,٣٥٠,٦٢٦	٢٦,٨٥٤,٤٠٨	حصة المعيّنين من التعويضات

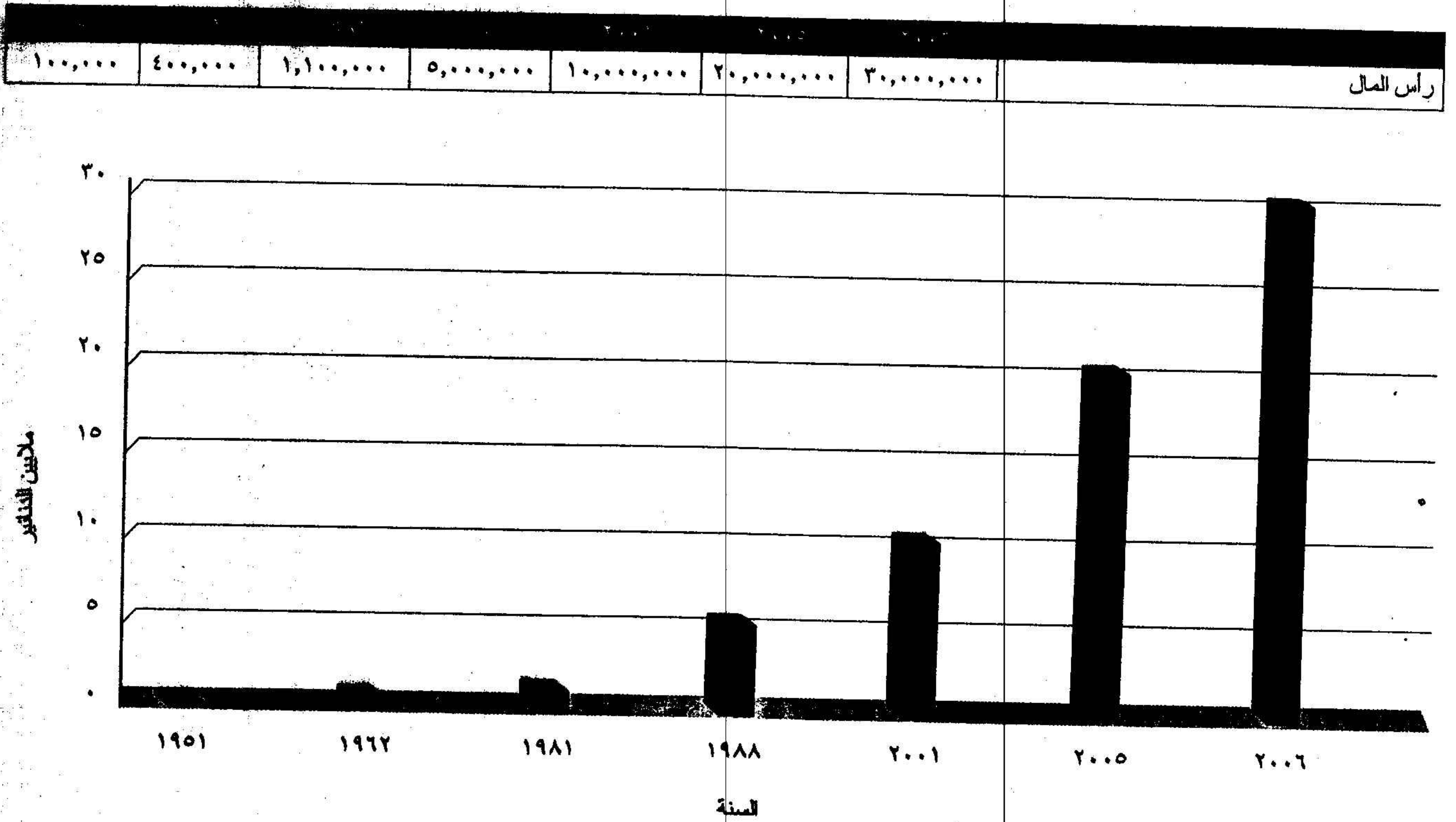


٤,٠٠١,٨٩٨	٢,٨٢٦,٥٠٣	٣,٣٠٤,٤٠٠	٣,٠٠٤,٦٢١	٥,٢٠٧,٢٩١	الأرباح الفنية
-----------	-----------	-----------	-----------	-----------	----------------



تقرير مجلس الإدارة

تطور رأس المال



١٢. لا يوجد أي أثر مالي لعمليات ذات طبيعة غير متكررة حدثت خلال السنة المالية ولا تدخل ضمن نشاط الشركة الرئيسي.

١٣. السلسلة الزمنية للأرباح أو الخسائر المحققة والأرباح الموزعة وصافي حقوق المساهمين وأسعار الأوراق المالية.

السنة	٢٠٠٦	٢٠٠٥	٢٠٠١	١٩٨٨	١٩٨١	٢٠٠٠	٢٠٠١
الأرباح المحققة	٣,٥٠٩,٧٩٨	٣,٠٠٩,٧٩٨	٢٧٠,٤٢٨	٤,٢١٠,٣٣٥	٢,٣٣٥,٢٦٢	٣,١١٤,٦٦٣	
الأرباح الموزعة	٢,٢٥٠,٠٠٠	٢,٢٥٠,٠٠٠	١,٨٠٠,٠٠٠	٢,٤٠٠,٠٠٠	٢,٧٠٠,٠٠٠	٣,٤٥٠,٠٠٠	
نسبة الأرباح الموزعة	%٧*	%٧	%٦	%٨	%٩	%١١,٥	
صافي حقوق المساهمين	٤٠,٧٦١,٣٦٧	٤٣,٣٣٥,٥٦٠	٤٣,٣٣٥,٥٦٠	٤٧,٠٥٦,٧٩٥	٤٤,٢٨٦,٠٦٦	٤٥,٣٠٢,٠٠٠	
أسعار الأوراق المالية	١,٩٧٠	٢,١٦٠	٢,١٦٠	٢,٣٠	٢,١٩٠	٢,٤٢٠	

* الأرباح المقترحة توزيعها لعام ٢٠١٤ خاضعة لموافقة الهيئة العامة

تقرير مجلس الإدارة

١٤. النسب والمؤشرات المالية

نسبة العائد على معدل الاستثمار	
٢,١%	٠,٣%
نسبة العائد على معدل حقوق المساهمين	
٨,٣%	٠,٦%
صافي الربح بعد المخصصات/ إجمالي الأقساط المكتتبة	
٥,٨%	٠,٥%
المصاريف الإدارية والعمومية / إجمالي الأقساط المكتتبة	
١٠,٢%	٩,١%
نسبة العائد على معدل الموجودات	
٤,٤%	٠,٣%
حصة السهم من الربح	
١١,٧%	٠,٩%

١٥. الخطة المستقبلية

- ١- الاستمرار في إستراتيجية الشركة المتعلقة في المحافظة على مركزها الريادي في السوق المحلي وذلك من خلال سياستها التأمينية الحصيفة.
- ٢- الاستمرار في التوسع الأفقي عن طريق افتتاح فروع جديدة في الأسواق المجاورة والعمل في نفس الوقت على تحسين الأداء الكلي للفروع الحالية.
- ٣- العمل على تطوير برامج الكمبيوتر الخاصة بتأمينات الحياة.
- ٤- المحافظة على قوة التصنيف المالية للشركة حسب تصنيف شركة A.M. Best.
- ٥- العمل على زيادة التوسع في الأسواق الحالية عن طريق الاندماج والاستحواذ.

١٦. بلغت أتعاب مدققي الحسابات لهذا العام في الأردن (٢٨,٤٨٣) ديناراً، وفي الفروع الخارجية (٢٨,١١٠) ديناراً.

تقرير مجلس الإدارة

١٧. أ- عدد الأسهم المملوكة لأعضاء مجلس الإدارة وأقاربهم كما في ٢٠١٤/١٢/٣١ م

اسم عضو مجلس الإدارة	عدد الأسهم	اسم الشركة	عدد الأسهم	تاريخ	تاريخ
شركة التنقيب للصناعات الإنشائية ويمثلها السيد عثمان «محمد علي» بدير وزوجته/ روز ماري كليب سميت بدير	٢,٠٠٠	أردني	٨,١٤٢,٤٥٤	٢٠١٣/٣/٢٣	٢٠١٧/٣/٢٢
معالي السيد وليد مثقال داود عصفور زوجة / جانيث أحمد يوسف قاسم	٢٠,٠٠٠	أردني	٢,٠٠٠	٢٠١٣/٣/٢٣	٢٠١٧/٣/٢٢
السيد «محمد أسامة» جودت شعشاعة	٩٧٠,٧٠٦	أردني	-	٢٠١٣/٣/٢٣	٢٠١٧/٣/٢٢
السيد شحادة شحادة سلامة الطوال	٥٠٨,٤٩٧	أردني	-	٢٠١٣/٣/٢٣	٢٠١٧/٣/٢٢
الأستاذ كمال غريب عبدالرحمن البكري	٥٧٥	أردني	-	٢٠١٣/٣/٢٣	٢٠١٧/٣/٢٢
شركة ميونخ لإعادة التأمين ويمثلها السيد كرستيان كراوت	٣,٠٠٠,٠٠٠	ألماني	-	٢٠١٣/٣/٢٣	٢٠١٧/٣/٢٢
السيد سمير محمد عبدالرحمن ماضي	١٩٤,٢٣٦	أردني	-	٢٠١٣/٣/٢٣	٢٠١٧/٣/٢٢
السيدة هدى «محمد علي» عثمان بدير	٣٨٢,٠١١	أردني	-	٢٠١٣/٣/٢٣	٢٠١٧/٣/٢٢
شركة التموين والتجارة العربية ويمثلها السيد محمد مظهر عناب	٣,٠١٨	أردني	-	٢٠١٣/٣/٢٣	٢٠١٧/٣/٢٢
السيد عماد محمد عبدالخالق	٦,٥٠٠	ألماني	-	٢٠١٣/٣/٢٣	٢٠١٧/٣/٢٢
الأستاذة آية خلدون أبو حسان	٩,٣٠٠	أردني	-	٢٠١٣/٣/٢٣	٢٠١٧/٣/٢٢

* لا يوجد شركات مسيطر عليها من قبل أعضاء مجلس الإدارة وأقاربهم

عدد الأسهم المملوكة لأعضاء مجلس الإدارة وأقاربهم كما في ٢٠١٣/١٢/٣١ م:

اسم عضو مجلس الإدارة	عدد الأسهم	اسم الشركة	عدد الأسهم	تاريخ	تاريخ
شركة التنقيب للصناعات الإنشائية ويمثلها السيد عثمان «محمد علي» بدير وزوجته/ روز ماري كليب سميت بدير	٢,٠٠٠	أردني	٥,٧٢٠,٢١٨	٢٠١٣/٣/٢٣	٢٠١٧/٣/٢٢
معالي السيد وليد مثقال داود عصفور زوجة / جانيث أحمد يوسف قاسم	٢٠,٠٠٠	أردني	٢,٠٠٠	٢٠١٣/٣/٢٣	٢٠١٧/٣/٢٢
السيد «محمد أسامة» جودت شعشاعة	٩٧٠,٥٠٦	أردني	-	٢٠١٣/٣/٢٣	٢٠١٧/٣/٢٢
السيد شحادة شحادة سلامة الطوال	٥٠٨,٤٩٧	أردني	-	٢٠١٣/٣/٢٣	٢٠١٧/٣/٢٢
الأستاذ كمال غريب عبدالرحمن البكري	٥٧٥	أردني	-	٢٠١٣/٣/٢٣	٢٠١٧/٣/٢٢
شركة ميونخ لإعادة التأمين ويمثلها السيد كرستيان كراوت	٣,٠٠٠,٠٠٠	ألماني	-	٢٠١٣/٣/٢٣	٢٠١٧/٣/٢٢
السيد سمير محمد عبدالرحمن ماضي	١٩٤,٢٣٦	أردني	-	٢٠١٣/٣/٢٣	٢٠١٧/٣/٢٢
السيدة هدى «محمد علي» عثمان بدير	٣٨٢,٠١١	أردني	-	٢٠١٣/٣/٢٣	٢٠١٧/٣/٢٢
شركة التموين والتجارة العربية ويمثلها السيد محمد مظهر عناب	٣,٠١٨	أردني	-	٢٠١٣/٣/٢٣	٢٠١٧/٣/٢٢
السيد عماد محمد عبدالخالق	٦,٥٠٠	ألماني	-	٢٠١٣/٣/٢٣	٢٠١٧/٣/٢٢
الأستاذة آية خلدون أبو حسان	٩,٣٠٠	أردني	-	٢٠١٣/٣/٢٣	٢٠١٧/٣/٢٢

* لا يوجد شركات مسيطر عليها من قبل أعضاء مجلس الإدارة وأقاربهم

تقرير مجلس الإدارة

١٧. ب- بيان عدد الأوراق المالية المصدرة من قبل الشركة والمملوكة من قبل أي من أشخاص الإدارة العليا ذوي السلطة التنفيذية وأقاربهم كما في ٢٠١٤/١٢/٣١:

الاسم	المسمى	عدد الأوراق المالية المصدرة	عدد الأوراق المالية المملوكة	العلاقة
السيد عماد محمد عبد الخالق *	مدير عام / عضو مجلس إدارة	٦,٥٠٠	-	المتني
السيد مصطفى محمد نجبور	نائب المدير العام للشؤون المالية والإدارية	-	-	أرمني
السيد جواد محمد خير جنب	نائب المدير العام للشؤون الفنية / الفروع الخارجية	-	-	أرمني
السيد مازن أيهم النمرى	نائب المدير العام لدائرتي الحياة والصحة	٧٠٠	-	أرمني
السيد بطرس أنطون حداد	مدير فرع المدينة / الأردن	-	-	لبناني
السيد نجيب «محمد سعيد» العناني	مساعد المدير العام لشؤون دائرة البحري	٥٠٠	-	أرمني
السيد بسام احمد مصطفى عبد الرحمن	مساعد المدير العام لشؤون تأمينات الحياة	-	-	أرمني
السيد عدنان محمد رشيد أبو شقره	مساعد المدير العام لشؤون التأمين الصحي	-	-	أرمني
السيد ناصر حمدان منصور	مدير دائرة التدقيق الداخلي	-	-	أرمني
السيد إياد منير البلبيسي	مدير الدائرة المالية	-	-	أرمني
	المجموع			

* لا يوجد شركات مسيطر عليها من قبل أشخاص الإدارة العليا وأي من أقاربهم.

بيان عدد الأوراق المالية المصدرة من قبل الشركة والمملوكة من قبل أي من أشخاص الإدارة العليا ذوي السلطة التنفيذية وأقاربهم كما في ٢٠١٣/١٢/٣١:

الاسم	المسمى	عدد الأوراق المالية المصدرة	عدد الأوراق المالية المملوكة	العلاقة
السيد عماد محمد عبد الخالق *	مدير عام / عضو مجلس إدارة	٦,٥٠٠	-	المتني
السيد مصطفى محمد نجبور	نائب المدير العام للشؤون المالية والإدارية	-	-	أرمني
السيد جواد محمد خير جنب	نائب المدير العام للشؤون الفنية / الفروع الخارجية	-	-	أرمني
السيد مازن أيهم النمرى	نائب المدير العام لدائرتي الحياة والصحة	٧٠٠	-	أرمني
السيد بطرس أنطون حداد	مدير فرع المدينة / الأردن	-	-	لبناني
السيد نجيب «محمد سعيد» العناني	مساعد المدير العام لشؤون دائرة البحري	٥٠٠	-	أرمني
السيد ناصر حمدان منصور	مدير دائرة التدقيق الداخلي	-	-	أرمني
السيد إياد منير البلبيسي	مدير الدائرة المالية	-	-	أرمني
	المجموع			

* لا يوجد شركات مسيطر عليها من قبل أشخاص الإدارة العليا وأي من أقاربهم.

١٨. أ- بيان بأسماء أعضاء مجلس الإدارة والمبالغ المدفوعة لهم خلال السنة المالية ٢٠١٤ م:

الاسم	المسمى	عدد الأوراق المالية المصدرة	عدد الأوراق المالية المملوكة	العلاقة
شركة التنقيب للصناعات الإنشائية ويمثلها السيد عثمان «محمد علي» بدير	رئيس مجلس الإدارة	١٨,٢٧٨	١٣,٢٧٨	٥,٠٠٠
معالي السيد وليد منقل عصفور	نائب رئيس مجلس الإدارة	١٧,٠٠٠	١٢,٠٠٠	٥,٠٠٠
السيد «محمد أسامة» جودت شعشاعة	عضو	١٧,٠٠٠	١٢,٠٠٠	٥,٠٠٠
السيد شحادة شحادة الطوال	عضو	١٧,٠٠٠	١٢,٠٠٠	٥,٠٠٠
السيد عماد محمد عبد الخالق	عضو	١٧,٠٠٠	١٢,٠٠٠	٥,٠٠٠
الأستاذ كمال غريب البكري	عضو	١٧,٠٠٠	١٢,٠٠٠	٥,٠٠٠
شركة ميونخ لإعادة التأمين ويمثلها السيد كريستيان كراوت	عضو	١٧,٠٠٠	١٢,٠٠٠	٥,٠٠٠
السيد سميح محمد ماضي	عضو	١٧,٠٠٠	١٢,٠٠٠	٥,٠٠٠
السيدة هدى «محمد علي» بدير	عضو	١٧,٠٠٠	١٢,٠٠٠	٥,٠٠٠
شركة التموين للتجارة العربية ويمثلها السيد محمد مظهر عناب	عضو	١٧,٠٠٠	١٢,٠٠٠	٥,٠٠٠
الأستاذة آية خلدون أبو حسان	عضو	١٧,٠٠٠	١٢,٠٠٠	٥,٠٠٠
	المجموع			

تقرير مجلس الإدارة

١٨. ب- بلغت الرواتب والمكافآت والمنافع للإدارة التنفيذية للشركة لعام ٢٠١٤ م:

الاسم	الوظيفة	سنة	٢٠٠٩	٢٠١٠	٢٠١١	٢٠١٢	٢٠١٣	٢٠١٤
السيد عماد محمد عبد الخالق	مدير عام/عضو مجلس إدارة	٢٧ سنة	٢٥,٠٠٠	٢٥,٠٠٠	٢٥,٠٠٠	٢٥,٠٠٠	٢٥,٠٠٠	٢٥,٠٠٠
السيد مصطفى محمد حبيب	نائب المدير العام للشؤون المالية والإدارية/أمين سر مجلس الإدارة	٤٢ سنة	٣,٥٠٠	٣,٥٠٠	٣,٥٠٠	٣,٥٠٠	٣,٥٠٠	٣,٥٠٠
السيد جواد محمد خير جنب	نائب المدير العام للشؤون الفنية/إدارة الفروع الخارجية	٢٢ سنة	٣,٥٠٠	٣,٥٠٠	٣,٥٠٠	٣,٥٠٠	٣,٥٠٠	٣,٥٠٠
السيد مازن أيهم النمري	نائب المدير العام لدائرة طبي والصحة	١٦ سنة	٣,٥٠٠	٣,٥٠٠	٣,٥٠٠	٣,٥٠٠	٣,٥٠٠	٣,٥٠٠
السيد نجيب «محمد سعيد» العناني	مساعد المدير العام لشؤون دائرة البحري	٣٩ سنة	١,٢٠٠	١,٢٠٠	١,٢٠٠	١,٢٠٠	١,٢٠٠	١,٢٠٠
السيد بسام أحمد مصطفى عبد الرحمن	مساعد المدير العام لشؤون تأمينات الحياة	٣٢ سنة	٢,٢٠٠	٢,٢٠٠	٢,٢٠٠	٢,٢٠٠	٢,٢٠٠	٢,٢٠٠
السيد عدنان محمد رشيد أبو شقره	مساعد المدير العام لشؤون التأمين الصحي	٣٠ سنة	٢,٠٠٠	٢,٠٠٠	٢,٠٠٠	٢,٠٠٠	٢,٠٠٠	٢,٠٠٠
السيد ناصر حمدان منصور	مدير دائرة التدقيق الداخلي	٢٢ سنة	٣,٣٠٠	٣,٣٠٠	٣,٣٠٠	٣,٣٠٠	٣,٣٠٠	٣,٣٠٠
السيد إياد منير البليبيسي	مدير الدائرة المالية	٢٠ سنة	١,٧٥٠	١,٧٥٠	١,٧٥٠	١,٧٥٠	١,٧٥٠	١,٧٥٠
المجموع			١٧,٧٧٨	١٧,٧٧٨	١٧,٧٧٨	١٧,٧٧٨	١٧,٧٧٨	١٧,٧٧٨


١٩. بلغت التبرعات المدفوعة لهذا العام ٣٣,٣٨٥ ديناراً موزعة كما يلي:

الاسم	المبلغ
الصندوق الأردني الهاشمي للتنمية	١٧٥٠
مؤسسة الحسين للسرطان	٥٠٠٠
جامعة بيرزيت	٢٥٠٠
جمعية الحسين لرعاية وتأمين ذوي التحديات الحركية	٦٤١٤
جمعية الحسين للإعاقات الحركية	٢٩٥٠
صندوق دعم الطلبة لمدارس الكلية العلمية الإسلامية	٢٥٠٠
جمعية الفيحاء الخيرية	١٥٠٠
الجمعية الأردنية للوقاية من حوادث الطرق	٥٠٠
تبرعات جمعيات متفرقة	٥١٣٠
تبرعات في الفروع الخارجية	٧٥٠
أخرى	٤٨٩١
المجموع	

٢٠. لم تعقد الشركة خلال الفترة أية عقود أو مشاريع مع أعضاء مجلس الإدارة أو المدير العام أو أي موظف باستثناء إصدار بوالص تأمين لممتلكاتهم، وهذا يدخل ضمن نشاط الشركة الرئيسي، ولا يوجد للشركة شركات تابعة أو شقيقة أو حليفة.

٢١. أ- تساهم الشركة بأشكال مختلفة في دعم المؤسسات التي تعمل على خدمة البيئة، ولا يوجد أي مخلفات ناتجة عن نشاطاتها التأمينية لها تأثير سلبي على البيئة.

ب- تقوم الشركة بخدمة المجتمع المحلي من خلال المساهمة في رعاية البرامج الثقافية والرياضية للهيئات الخيرية والمؤسسات الوطنية العاملة في المملكة.



ج- القوائم المالية

للسنة المالية في ٣١/١٢/٢٠١٤

القوائم المالية

شركة التأمين الأردنية
شركة مساهمة عامة محدودة
عمان - المملكة الأردنية الهاشمية

قائمة (أ)

قائمة المركز المالي

الموجودات

٤,٠٨٥,٢٣٠	٤,٧٦٨,٢٦٩	٤	ودائع لدى البنوك
٩,٢٧٤,٢٠٧	٩,٠٠٣,٤٩٢	٥	موجودات مالية بالقيمة العادلة من خلال قائمة الدخل
٢٤,٩٦٠,٥٣٦	٢٠,٠٥٥,٤٦١	٦	موجودات مالية بالقيمة العادلة من خلال قائمة الدخل الشامل
١٧,٠٨١,٨٤٢	١٦,٩٨٣,٥٩٢	٧	استثمارات عقارية
٨٣,٨٣٩	٥٨,١٦١	٨	قروض حملة بوالص الحياة
			مجموع الاستثمارات
٤,١١٦,١٦٦	٢,٧٧٢,٥٠٨	٩	نقد في الصندوق ولدى البنوك
١,٨٥١,٥٢٠	٢,٩٦٠,٥١٨	١٠	أوراق القبض وشيكات برسم التحصيل
١٣,٢٧٥,٢٨١	١٣,٨٦٠,٨٤١	١١	المدينون - بالصافي
٢,٩٦٥,٢١٦	٤,١٤١,٤١٤	١٢	نعم معيدي التأمين المدينة
٧٢٨,٩٢٧	١,٠٠٩,٧٧٦	١٣	موجودات ضريبية مؤجلة
١,٢٧٦,٩٠٣	١,٣٩٤,٣٣٢	١٤	صافي ممتلكات ومعدات
١٤٨,٨٦٩	٧٢,٠٢٩	١٥	موجودات غير ملموسة صافي
٧٧١,٨٢٣	٦٢٥,٤٥٢	١٦	موجودات أخرى
			مجموع الموجودات

المطلوبات وحقوق المساهمين

المطلوبات

٩,٢٦٢,٩٨٩	١١,٠٢٣,١٤٤		صافي مخصص الأقساط غير المكتسبة
١١,٩٢٨,٧٦٣	١٢,٨٠٦,٧٧٧		صافي مخصص الادعاءات
١,٦٦٠,٨٣٠	١,٨٢٨,٧٣١	١٧	صافي المخصص الحسابي
	٢٠٧,٦٨٣	١٨	مجموع مخصصات عقود التأمين
٢,٢٤٢,٧٣٠	١,٦٣١,٠٥٠	١٩	بنوك دائنه
٨,٥٢٥,١٧٣	٦,٦٠٤,٣٤٦	٢٠	دائنون
٧٧٥,١٢٤	٨٤٥,٢٦٣	٢١	نعم معيدي التأمين الدائنة
٨١٨,٥٨٥	٩٦٢,٧٠٠	١٣	مخصصات أخرى
٦٢١,٠٨٤	-	١٣	مخصص ضريبة الدخل
١,٤٤٩,٥٢١	١,٠٣٤,٧٨٤	٢٢	مطلوبات ضريبية مؤجلة
			مطلوبات أخرى
			مجموع المخصصات
			حقوق المساهمين
٣٠,٠٠٠,٠٠٠	٣٠,٠٠٠,٠٠٠	٢٣	رأس المال المدفوع
٧,٥٠٠,٠٠٠	٧,٥٠٠,٠٠٠	٢٤	احتياطي إجباري
١,٩٦٦,٧٦٦	(٢,٣١٧,٢٢٥)	٢٥	إحتياطي تقييم موجودات مالية
٣,٨٦٨,٧٩٤	٥,٥٧٨,٥٩٢	٢٦	الأرباح المدورة
٤٣,٣٣٥,٥٦٠	٤٠,٧٦١,٣٦٧		مجموع حقوق المساهمين
			مجموع المخصصات وحقوق المساهمين

رئيس مجلس الإدارة
عمان «محمد علي» مدير

نائب رئيس مجلس الإدارة
وليد منقار عصفور

القوائم المالية

شركة التأمين الأردنية
شركة مساهمة عامة محدودة
عمان - المملكة الأردنية الهاشمية

قائمة الدخل

قائمة (ب)

الإيرادات :					
٤٧,٠٥٠,٥٠٢	٤٦,٩٣٥,٢٣٤				إجمالي الأقساط المكتتبة - التأمينات العامة
١١,٦٥٤,٤٤٢	١٣,٣٤٨,٣٥٩				إجمالي الأقساط المكتتبة - الحياة
(٢٥,٥٧٧,٦٤٥)	(٢٢,٥٩٤,٣٠٤)				يطرح: حصة معيدي التأمين - التأمينات العامة
(٧,٤٧٤,٥٧١)	(٨,٣٢٤,٢٧٨)				حصة معيدي التأمينات - الحياة
					صافي الأقساط المكتتبة
(٥٨٥,٢٣٩)	(١,٧٦٠,١٥٥)				صافي التغير في مخصص الأقساط غير المكتتبة
(١٠٦,٧٢٢)	(١٦٧,٩٠١)				صافي التغير في المخصص الحسابي
					صافي إيرادات الأقساط المستحقة
٤,٠٩١,٦٢٥	٤,٢٣٦,٢٤٤				إيرادات العمولات
٩٦٢,١٩١	١,٨٢٩,٦١٥				بدل خدمة إصدار وثائق تأمين
٤٧,١٠٠	٥٣,٣٢٧	٢٨			فوائد دائنة
(١٧٨,٧٩٤)	١,٠٤٢,٩٥٥	٢٩			صافي أرباح (خسائر) الموجودات المالية والاستثمارات
٨٤٢,٦٢٠	٦٩١,٤٠٨	٣٠			إيرادات أخرى
					مجموع الإيرادات
					التعويضات والخسائر والمصاريف:
					التعويضات المدفوعة
٣٠,٦١٦,٣٧٧	٤٨,٤٧٨,٨٨١				يطرح: المستردات
(٢,٣٨٨,٦٥٦)	(٣,٩٦٠,٦٠٥)				حصة معيدي التأمين
(١١,٣٥٠,٦٢٦)	(٢٦,٨٥٤,٤٠٨)				يضاف: استحقاق وتصفيات البوالص
١٧١,١٢٤	١٩٩,٨٨٨				صافي التعويضات المدفوعة
١,٨٥٣,٥٦٩	٨٧٨,٠١٤				صافي التغير في مخصص الادعاءات
٣,٨٠٥,٧٨٠	٤,١٦٣,١٨٤	٣١			نفقات موظفين موزعة
١,٦٦١,١١٢	١,٩٩٢,١١٦	٣٢			مصاريف إدارية وعمومية موزعة
٤٧٦,٤٢٥	٤٨٨,٥١٣				أقساط فائض الخسارة
١,٧٢٦,٤٢٩	٢,١٠٥,٢٣٥				تكاليف اقتناء بوالص
١,٢٨١,٥٠٤	١,٣٣٧,٥٧٥				مصاريف أخرى خاصة بالاكتتابات
					صافي عدم التعويضات
٧٢٣,٨٢٧	٧٣٦,٥٨٦	٣١			نفقات الموظفين غير الموزعة
٢٨١,٢٤٠	٣٠٥,٧١٩				استهلاكات وإطفاءات
٤٤٧,٨٣٧	٤٠٢,٥٠١	٣٢			مصاريف إدارية وعمومية غير موزعة
٣٦٦,٦٧٣	٤٠٢,٠٠٠	١١			مخصص التذني في المدينون
٢٠٠,٠٠٠	٩٠,٠٠٠				مصاريف وفوائد بنكية
١٣١,٩٦٤	١٦٠,٣٥٦	٣٣			مصاريف أخرى
					إجمالي المصروفات
					الربح للسنة قبل الضريبة - قائمة (ب)
(٢١٠,٥١٢)	(٨٥٥,١٥١)	١٣			مصروف ضريبة الدخل
					الربح للسنة - قائمة (ج) و(د)
-/٠٠٩	-/١١٧	٣٤			حصة السهم من الربح للسنة (أساسي ومخفض)

قائمة (ج)

قائمة الدخل الشامل

الإيرادات :					
٢٧٠,٤٢٨	٣,٥٠٩,٧٩٨				الربح للسنة - قائمة (ب)
					بنود قائمة الدخل الشامل الآخر
					بنود غير قابله للتحويل لاحقا لقائمة الدخل :
(١,٥٩١,٦٦٣)	(٤,٢٨٣,٩٩١)				التغير في احتياطي القيمة العادلة - صافي بعد الضريبة
(١,٥٩١,٦٦٣)	(٤,٢٨٣,٩٩١)				مجموع بنود قائمة الدخل الشامل الاخر
					إجمالي (الخسارة) السائمة - قائمة (د)

القوائم المالية

شركة التأمين الأردنية
شركة مساهمة عامة محدودة
عمان - المملكة الأردنية الهاشمية

قائمة (د)

قائمة التغيرات في حقوق المساهمين

٢٠١٤		٢٠١٣		٢٠١٢		٢٠١١	
٢٠١٤	٢٠١٣	٢٠١٣	٢٠١٢	٢٠١٢	٢٠١١	٢٠١٠	٢٠٠٩
٤٣,٣٣٥,٥٦٠	٢,٠٦١,٠٩٨	١,٨٠٧,٦٦٦	١,٩٦٦,٧٦٦	٧,٥٠٠,٠٠٠	٣٠,٠٠٠,٠٠٠		
٣,٥٠٩,٧٩٨	٣٢,٨١٩	٣,٤٧٦,٩٧٩	-	-	-		
(٤,٢٨٣,٩١١)	-	-	(٤,٢٨٣,٩١١)	-	-		
(٧٧٤,١٩٣)	٣٢,٨١٩	٣,٤٧٦,٩٧٩	(٤,٢٨٣,٩١١)	-	-		
(١,٨٠٠,٠٠٠)	-	(١,٨٠٠,٠٠٠)	-	-	-		
-	١,٥٧٧	(١,٥٧٧)	-	-	-	٢٦	
٤٧,٠٥٦,٧٩٥	٣,٥٤٤,٨٧٦	٢,٤٥٣,٤٤٠	٣,٥٥٨,٤٢٩	٧,٥٠٠,٠٠٠	٣٠,٠٠٠,٠٠٠		
٢٧٠,٤٢٨	(١,٤٩٧,٣٩١)	١,٧٦٧,٨١٩	-	-	-		
(١,٥٩١,٦٦٣)	-	-	(١,٥٩١,٦٦٣)	-	-		
(١,٣٢١,٢٣٥)	١,٤٩٧,٣٩١	١,٧٦٧,٨١٩	(١,٥٩١,٦٦٣)	-	-		
(٢,٤١٠,٠٠٠)	-	(٢,٤٠٠,٠٠٠)	-	-	-		
-	١٣,٦١٣	(١٣,٦١٣)	-	-	-	٢٦	

- ١ - يشمل رصيد الأرباح المدورة ١,٠٠٩,٧٧٦ دينار كما في ٣١ كانون الأول ٢٠١٤ يمثل منافع ضريبية مؤجلة (٧٢٨,٩٢٧ دينار كما في ٣١ كانون الأول ٢٠١٣).
- ب - يشمل رصيد الأرباح المدورة ٩٥١,٢٧٧ دينار كما في ٣١ كانون الأول ٢٠١٤ يمثل أثر التطبيق المبكر للمعيار الدولي للتقارير المالية رقم (٩) والذي يمثل فروقات إعادة تقييم يحظر التصرف به لحين تحققه وذلك بموجب تعليمات هيئة الأوراق المالية.
- ج - يشمل رصيد الأرباح المدورة مبلغ ١٣٤,٤٤١ دينار يمثل أرباح إعادة التقييم للموجودات المالية المُقيّمة بالقيمة العادلة من خلال قائمة الدخل كما في ٣١ كانون الأول ٢٠١٤ وبموجب تعليمات هيئة الأوراق المالية يحظر التصرف بما يعادلها لحين تحققها.
- د - بموجب تعليمات هيئة الأوراق المالية يحظر التصرف بمبلغ يعادل رصيد التغير المتراكم في القيمة العادلة السالبة والذي يبلغ ١,٢٣١,٥٠٧ دينار كما في ٣١ كانون الأول ٢٠١٤ بعد الأخذ بالاعتبار اثر ما ورد في الفقرات (ب) و (ج) اعلاه.

القوائم المالية

شركة التأمين الأردنية
شركة مساهمة عامة مسجلة
عمان - المملكة الأردنية الهاشمية

قائمة التدفقات النقدية

قائمة (أ)

التدفقات النقدية من عمليات التشغيل:

٦٨٠,٩٤٠	٤,٣٦٤,٩٤٩		الربح للسنة قبل الضريبة - قائمة (ب)
			التعديلات:
٣٦٠,٦٤١	٤٦٨,٣٦٣		استهلاكات واطفاءات
٣٦٦,٦٧٣	٤٠٢,٠٠٠	١١	مخصص التذني في المدينون
٤٠٩,٨٤٢	٤٧١,٧٤٦	٢١	مخصصات أخرى
١,٥٤٣,٣٤٣	٢٥٠,٤٢٣	٢٩	خسائر تقييم موجودات مالية بالقيمة العادلة من خلال قائمة الدخل
-	(١٢,٦٤٤)		خسائر بيع موجودات مالية من خلال قائمة الدخل
(٦,٤٤٥)	-		(أرباح) بيع ممتلكات و معدات
(٩,٨٤٧)	(٩,٩١٥)	٢٩ و ٧	(أرباح) بيع إستثمارات عقارية
٥٨٥,٢٣٩	١,٧٦٠,١٥٥		صافي مخصص الأقساط غير المكتسبة
١,٨٥٣,٥٦٩	٨٧٨,٠١٤		صافي مخصص الادعاءات
١٠٦,٧٢٢	١٦٧,٩٠١		صافي المخصص الحسابي

التدفقات النقدية من عمليات التشغيل قبل تعديلها:

(٣٣٧,٩٣٠)	٣٢,٩٣٦		النقص (الزيادة) في موجودات مالية بالقيمة العادلة من خلال قائمة الدخل
(١٠٦,٢٢٨)	(١,١٠٨,٩٩٨)		(الزيادة) في اوراق قبض وشيكات برسم التحصيل
(١٢٥,٦٨١)	(٩٨٧,٥٦٠)		(الزيادة) في المدينون
١,١٨٦,٦٤٧	(١,١٧٦,١٩٨)		(الزيادة) النقص في نهم معيدي التأمين المدينة
(٢٥,٢٥٧)	١٤٦,٣٧١		النقص (الزيادة) في موجودات اخرى
٨٦٩,٣٦٣	(٦١١,٦٨٠)		(النقص) الزيادة في دائنون
(١,٦٢٥,٣٢٢)	(١,٩٢٠,٨٢٧)		(النقص) في نهم معيدي التأمين الدائنة
٢٧٥,٤٥٧	(٤١٤,٧٣٧)		(النقص) الزيادة في مطلوبات اخرى
٦,٠٠١,٧٢٦	٢,٧٠٠,٢٩٩		صافي التدفقات النقدية من عمليات التشغيل قبل الضريبة والمخصصات المدفوعة
(٤١٥,٨١٢)	(٩٩١,٨٨٥)	١٣	ضريبة دخل مدفوعة
(٣٦٢,١٠١)	(٤٠١,٦٠٧)	٢١	المدفوع من مخصصات أخرى

صافي التدفقات النقدية من عمليات التشغيل:

			التدفقات النقدية من عمليات الاستثمار:
(١٩,٠١٤)	(١٥,٩٧١)		(الزيادة) في ودائع لدى البنوك
(٤٥,٣٣٦)	-		(الزيادة) في موجودات مالية بالقيمة العادلة من خلال قائمة الدخل الشامل
١,٧٠٩	٢٥,٦٧٨		النقص في فروض حملة وثائق الحياة
(١٢٩,٣٩٥)	(٣٤٨,٨٣٨)	١٤	(الزيادة) في ممتلكات ومعدات
٧,٨٧٢	٣,٥١٦		المتحصل من بيع ممتلكات و معدات
(٢٧,٤٤٩)	(٣٠٤)	١٥	(الزيادة) في موجودات غير ملموسة
(٩٧,٤٤٧)	(٨٨,٠٨٨)	٧	(الزيادة) في استثمارات عقارية
٢٨,٧١٨	٣٢,٩٢٧	٧	المتحصل من بيع الاستثمارات العقارية

صافي (الإستثمارات) النقدية من عمليات الاستثمار:

			التدفقات النقدية من عمليات التمويل:
-	٢٠٧,٦٨٣		الزيادة في بنوك دائنة
(٢,٤٠٠,٠٠٠)	(١,٨٠٠,٠٠٠)	٢٧	ارباح موزعة على المساهمين
٢,٥٤٣,٤٧١	(٦٧٦,٥٩٠)		مجموع (الاستثمارات) النقدية من عمليات التمويل
٣,٩٠٢,٣٥٩	٦,٤٤٥,٨٣٠		صافي (النقص) الزيادة في النقد وما في حكمه

النقد وما في حكمه - بداية السنة

النقد وما في حكمه - نهاية السنة

التعديلات غير النقدية:

تحويل موجودات مالية بالقيمة العادلة

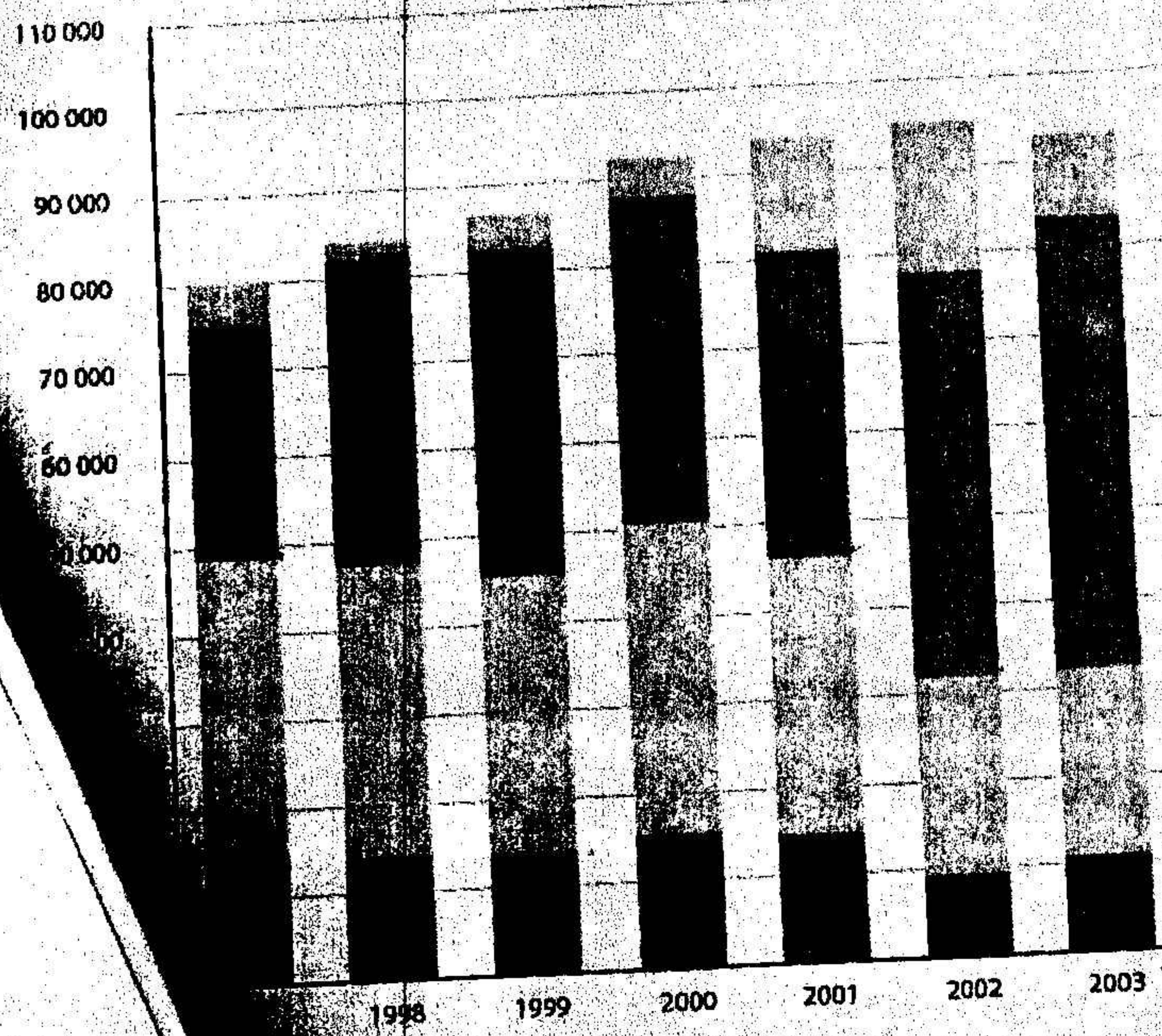
Expenditure 1997-2006 by heading

ANNEX 7

(Billions in payment)

2004		2005		2006	
million EUR	%	million EUR	%	million EUR	%
43 612.0	42.6%	48 346.8	45.4%	49 838.1	45.8%
34 498.7	33.7%	32 843.2	30.8%	32 577.3	30.0%
1 742.9	1.7%	2 943.3	2.8%	3 206.1	2.9%
36 070.1	35.7%	15 512.3	14.6%	14 825.1	13.6%
1 160.5	1.1%	8 639.8	8.1%	8 826.4	8.1%
2 775.8	2.7%	2 095.5	2.0%	3 001.1	2.8%
5 177.0	5.0%	4 723.0	4.5%	4 754.0	4.4%
1 048.0	1.0%	594.1	0.6%	162.2	0.1%
3 048.0	2.9%	4 376.6	4.1%	4 953.0	4.6%
3 378.0	3.3%	4 860.2	4.6%	5 048.7	4.6%
4 427.0	4.3%	6 109.6	5.7%	6 585.6	6.1%
4 815.0	4.7%	4 196.5	3.9%	3 308.6	3.0%
6 161.0	6.0%	3 766.7	3.5%	3 596.6	3.3%
9 342.0	9.1%	103 999.6	97.6%	105 908.0	97.4%
1 048.0	1.0%	2 100.0	2.0%	2 826.2	2.6%
1 048.0	1.0%	2 544.2	2.4%	2 544.2	2.4%
1 048.0	1.0%	2 464.2	2.3%	2 464.2	2.3%
1 048.0	1.0%	106 543.8	100%	108 734.2	100%

FIGURE 2 — EU REVENUE 1997-2006



Surplus (including surplus from the previous years)
 Own resource
 Own resource
 Other resources

DISTRIBUTION BY MEMBER STATE AND TOR COLLECTED ON BEHALF OF

IS SUPPORTING CORE ACTIVITIES
 This chart provides a breakdown of core activities for the fiscal year

OTHER REVENUES
 2%

ايضاح القوائم المالية

إيضاحات القوائم المالية

شركة التأمين الأردنية
شركة مساهمة عامة محدودة
عمان - المملكة الأردنية الهاشمية

قائمة (د)

حساب إيرادات ومصروفات فرع تأمين المركبات للفترة المنتهية في ٣١ كانون الأول

البيان		دخول الأردن		مخارج الأردن	
الإقساط المكتسبة		دينار		دينار	
الأعمال المباشرة	١٣,٨٧٥,٢٥٠	٥,١١٦,٤٧٨	١٨,٩٩١,٧٢٨	١٢,٣٠٣,٧٠١	٤,٢٥٨,٣٩١
إعادة التأمين الاختياري الوارد	١,٢٥٤,٩١٩	-	١,٢٥٤,٩١٩	١,٥٥٦,٦٥١	-
أقساط إعادة التأمين المحلية	١٣٥,٠٦٨	-	١٣٥,٠٦٨	٤٩١,٣٦٠	-
أقساط إعادة التأمين الخارجية	٦,٧٣٩	١٢,٨٧٠	١٩,٦٠٩	-	١٤,١٤٥
صافي الإقساط المكتسبة	١٥,٩٠٠,٣٦٦				
رصيد أول المدة:					
مخصص الأقساط غير المكتسبة	٥,٩٣٢,٢٣٣	٢,١٧٠,٥٥٠	٨,١٠٢,٧٨٣	٥,٥٢٧,٤٩٦	١,٩٩٣,١٢٥
يطرح: حصة المعدين	٣٦٤,٩٤٨	٩,٣٤٧	٣٧٤,٢٩٥	١٨٨,٧٦٨	١١,٠٦٨
صافي مخصص الأقساط غير المكتسبة	٥,٥٦٧,٢٨٥				
رصيد آخر المدة:					
مخصص الأقساط غير المكتسبة	٦,٧٥٦,٩٤٦	٢,٦١٨,٤٢٣	٩,٣٧٥,٣٦٩	٥,٩٣٢,٢٣٣	٢,١٧٠,٥٥٠
يطرح: حصة المعدين	٦٣,٣٩١	٦,١٥١	٦٩,٥٤٢	٣٦٤,٩٤٨	٩,٣٤٧
صافي مخصص الأقساط غير المكتسبة	٦,٦٩٣,٥٥٥				
التغير في مخصص الأقساط غير المكتسبة	١,١٢٦,٢٧٠	٤٥١,٠٦٩	١,٥٧٧,٣٣٩	٢٢٨,٥٥٧	١٧٩,١٤٦
صافي الإيرادات المحققة من الإقساط المكتسبة	٢٠,٠٢٠,١٧٥				
التعويضات المدفوعة	١٣,٠٢٠,١٧٥	٣,٨٠١,٩٧٤	١٦,٨٢٢,١٤٩	١١,٤٤١,٠٢٧	٢,٩٣٠,٩١٧
المستردات	٢,٩٧٧,٠٥٣	٨٢٦,٥٨٠	٣,٨٠٣,٦٣٣	١,٦٥٢,٨٥٦	٦٩٥,٨٣٠
حصة معيدي التأمين المحلي	٥٦,٥٦٣	-	٥٦,٥٦٣	٦٨,٢٢٤	-
حصة معيدي التأمين الخارجي	-	٥٢,٥٢٧	٥٢,٥٢٧	-	٥١,٣٦٠
صافي التعويضات المدفوعة	١٥,٠٤٦,٥٥٥				
مخصص ادعاءات آخر المدة:					
مبلغه	٩,٣٩٠,١٣٦	٢,١٣٢,١٩٠	١١,٥٢٢,٣٢٦	٩,٣٢٦,٤٥٤	١,٦٧٠,١٨٢
غير مبلغه	١,٣٩٧,٦٧٣	٣٦٨,٢٢٣	١,٧٦٥,٨٩٦	٧٧٧,٧٠٩	٤٧٣,٦٨٥
حصة معيدي التأمين	٢٦٩,٢٨٩	٤٢,١٦٥	٣١١,٤٥٤	٢٩٢,٣٣٥	٢٨,٩٥٥
المستردات	٨٥٧,٣٥٥	٨٦٥,١٨٢	١,٧٢٢,٥٣٧	٨٦٦,٨٥٦	٤٢٤,٢٥٥
صافي مخصص الادعاءات	١٠,٦١٦,١٦٥				
مخصص ادعاءات أول المدة:					
مبلغه	٩,٣٢٦,٤٥٤	١,٦٧٠,١٨٢	١٠,٩٩٦,٦٣٦	٨,٠٢٥,٦٥٥	١,٤١٠,٨٦٩
غير مبلغه	٧٧٧,٧٠٩	٤٧٣,٦٨٥	١,٢٥١,٣٩٤	٢٠٢,١٦٧	٢٢٩,٣٠٦
حصة معيدي التأمين	٢٩٢,٣٣٥	٢٨,٩٥٥	٣٢١,٢٩٠	١٧٩,٦٠٠	٨٨,٣٣٢
المستردات	٨٦٦,٨٥٦	٤٢٤,٢٥٥	١,٢٩١,١١١	٤٨٠,٢٥٤	٢٥٧,٤٣٨
صافي مخصص الادعاءات	١٠,٦١٦,١٦٥				
التغير في مخصص الادعاءات تحت التسوية	٧٦٦,١٩٣	٩٧,٥٩١	٦٦٨,٦٠٢	١,٣٢٧,٠٠٤	٣٩٦,٢٥٢
صافي تكلفة التعويضات	١٥,٠٤٦,٥٥٥				
صافي إيرادات المحققة من الإقساط المكتسبة	٢٠,٠٢٠,١٧٥				
صافي تكلفة التعويضات	١٥,٠٤٦,٥٥٥				
يضاف:					
عمولات مقبوضة	١,٠٩٠	٣,١٥٧	٤,٢٤٧	-	٢,٧٧٦
بدل خدمة إصدار وثائق التأمين	١,١٠٣,٥٠١	٨٦,٢٨٩	١,١٨٩,٧٩٠	٣٥١,٣٩٣	١١,٢٥٩
إيرادات أخرى	١٧٦,٤٩٨	٢,٨٣٠	١٧٩,٣٢٨	٣٨٨,٧٣٩	٢١,٥٣٦
مجموع الإيرادات	١٥,٣٨٦,٢٦٤				
يطرح:					
عمولات مدفوعة	٥٨٤,٢٤٠	٤٤١,٠١١	١,٠٢٥,٢٥١	٤٧٠,٤٠٠	٣١٢,٠٠١
أقساط فاتت الخسارة	١٧٧,٣٦٦	٦٠,٣٩٤	٢٣٧,٧٦٠	١٦١,٣٤٦	٥١,٢٢٢
مصاريف إدارية خاصة بحسابات الاكتتاب	١,٨٦٣,٩٠٨	١,١٠٣,٦٤٨	٢,٩٦٧,٥٥٦	١,٢٩٨,٧٨٩	٩٤٦,٦٨٠
مصاريف أخرى	٤٨٢,٦٥٦	-	٤٨٢,٦٥٦	٤٦١,٢٣٦	-
مجموع المصروفات	٣,٠٨٨,٢٠٩				
ربح (خسارة) الاكتتاب	١٢,٣٠٠,٠٥٩				

إيضاحات القوائم المالية

شركة التأمين الأردنية
شركة مساهمة عامة محدودة
عمان - المملكة الأردنية الهاشمية

قائمة (ز)

حساب إيرادات ومصروفات فرع التأمين البحري للفترة المنتهية في ٣١ كانون الأول

البيان	دخل الأرباح	خرج الأرباح	دخل الأرباح	خرج الأرباح	دخل الأرباح	خرج الأرباح
الإقساط المكتسبة	٢,٠٣٥,٩٧٧	٨٨٥,١٤٢	٢,٩٢١,١١٩	١,٧٥٢,٢٧٤	٩٨٩,٨٢٧	٢,٧٤٣,١١١
الأعمال المباشرة	٥٢٢,١٦٨	٢,٣٠٤	٥٢٤,٤٧٢	٢٨٦,٤٨٣	-	٢٨٦,٤٨٣
إعادة التأمين الاختياري الوارد	٥٥٣,٦٨٧	-	٥٥٣,٦٨٧	٣٥٧,١٨٣	٤,٢٥٨	٣٦١,٤٤١
أقساط إعادة التأمين المحلية	١,٧٢٠,٢٦٩	٧٧٢,٨٠٥	٢,٤٩٣,٠٧٤	١,٥٣١,٧٦٤	٨٦٨,١٩٧	٢,٣٩٩,٩٦١
أقساط إعادة التأمين الخارجية						
صافي الإقساط المكتسبة						
رصيد أول المدة	٤٦٣,٤٥١	١٨٤,٧٣٥	٦٤٨,١٨٦	٤٠٤,٤١٩	١٢٤,١٤٠	٥٢٨,٥٥٩
مخصص الأقساط غير المكتسبة	٤٠٠,٣١٥	١٥٥,٨٤٦	٥٥٦,١٦١	٣٤٤,٣٤٧	٩٨,٨٦٩	٤٤٣,٢١٦
يطرح: حصة المعدين						
صافي مخصص الأقساط غير المكتسبة						
رصيد آخر المدة	٥٦٣,٢١٥	١٩٠,٢٥٠	٧٥٣,٤٦٥	٤٦٣,٤٥١	١٨٤,٧٣٥	٦٤٨,١٨٦
مخصص الأقساط غير المكتسبة	٤٩٠,٨٧٥	١٦٠,٨٣١	٦٥١,٧٠٦	٤٠٠,٣١٥	١٥٥,٨٤٦	٥٥٦,١٦١
يطرح: حصة المعدين						
صافي مخصص الأقساط غير المكتسبة						
التغير في مخصص الأقساط غير المكتسبة	٩,٢٠٤-	٥٣٠-	٩,٧٣٤-	٣,٠٦٤-	٣,٦١٨	٦,٦٨٢-
صافي الإيرادات المحققة من الإقساط المكتسبة						
التعويضات المدفوعة	٢٥٨,٧٩١	١٧٤,٨٩٨	٤٣٣,٦٨٩	٢٤٦,٧٩٢	٢٣١,٩٩٨	٤٧٨,٧٩٠
المستردات	٣٦,٤٥١	٥,٩٠١	٤٢,٣٥٢	٤,١٥٠	-	٤,١٥٠
حصة معيدي التأمين المحلي	١٣,٤٧٦	-	١٣,٤٧٦	-	-	-
حصة معيدي التأمين الخارجي	١٥٥,٩٠٨	١٤٢,٣٣٦	٢٩٨,٢٤٤	١٦٠,٥٤٣	٢٠٤,٤٢٤	٣٦٤,٩٦٧
صافي التعويضات المدفوعة						
مخصص ادعاءات آخر المدة	١٨٨,٧٠٤	٤٨٣,٢٨٨	٦٧١,٩٩٢	٢٠٤,٧٥٢	١٤٩,٤٤٥	٣٥٤,١٩٧
مبلغه	٣,٩٩٧	١,٢٧٠	٥,٢٦٧	١,٣٦٨	٤٦٠	١,٨٢٨
غير مبلغه	١٢٩,٣٧٦	٤٣٠,٩٨٧	٥٦٠,٣٦٣	١٤١,٦٩٣	١١٢,٣٠٥	٢٥٤,٩٩٨
حصة معيدي التأمين						
صافي مخصص الادعاءات						
مخصص ادعاءات أول المدة	٢٠٤,٧٥٢	١٤٩,٤٤٥	٣٥٤,١٩٧	١٥٧,٤٨٤	١٨٦,١٥٢	٣٤٣,٦٣٦
مبلغه	١,٣٦٨	٤٦٠	١,٨٢٨	١,٨٧٣	٦١٧	٢,٤٩٠
غير مبلغه	١٤١,٦٩٣	٤٣٠,٩٨٧	٥٦٠,٣٦٣	١٤١,٦٩٣	١١٢,٣٠٥	٢٦٢,٦٢٩
حصة معيدي التأمين						
صافي مخصص الادعاءات						
التغير في مخصص الادعاءات تحت التسوية	١,١٠٢-	١٦,٩٧١	١٥,٨٦٩	١٧,٣٧٠	١٦٠	١٧,٥٣٠
صافي تكلفة التعويضات						
صافي الإيرادات المحققة من الإقساط المكتسبة						
صافي تكلفة التعويضات						
يضاف	٥١١,٢٨٢	٢١١,١٠٠	٧٢٢,٣٨٢	٤٢٠,٠٢٥	٢٠٤,٥٨٥	٦٢٤,٦١٠
عمولات مقبوضة	٣٨,١٤٢	١,٧٧٣	٣٩,٩١٥	٢٥,٩٨٦	١,٣١٤	٢٧,٣٠٠
بدل خدمة إصدار وثائق التأمين	١٥٤,٨٤٥	-	١٥٤,٨٤٥	١١٥,٤٦٣	-	١١٥,٤٦٣
إيرادات أخرى						
مجموع الإيرادات						
يطرح	٥٢,٩٠٩	٧٤,٤٨٠	١٢٧,٣٨٩	٤٤,٣٨٨	٦٤,٧٠١	١٠٩,٠٨٩
عمولات مدفوعة	٣٨,١٣٨	١٤,٨٦٢	٥٣,٠٠٠	٣٦,١٠٣	١٦,٨٩٧	٥٣,٠٠٠
أقساط فائض الخسارة	٢٣٣,٨٨٦	١٣٣,٧٢٦	٣٦٧,٦١٢	١٦٤,٨٨٩	١٣٤,٩٠٩	٢٩٩,٧٩٨
مصاريف إدارية خاصة بحسابات الاكتتاب	١٤,٧٩٥	-	١٤,٧٩٥	١٢,٨٩٠	-	١٢,٨٩٠
مصاريف أخرى						
مجموع المصروفات						
ربح (خسارة) الاكتتاب						

إيضاحات القوائم المالية

شركة التأمين الأردنية
شركة مساهمة عامة محدودة
عمان - المملكة الأردنية الهاشمية

حساب إيرادات ومصروفات فرع تأمين الحريق للفترة المنتهية في ٣١ كانون الأول

قائمة (ج)

البيان		دخل الأرصدة		خرج الأرصدة		البيان	
الإقساط المكتسبة		بشور		بشور		الإقساط المكتسبة	
الأعمال المباشرة	٧,٥٤٩,٣٨٧	١,٠٦٣,٥٢٥	٨,٦١٢,٩١٢	١١,٩٣١,٩٢٧	٩٥٦,٤١٦	١٢,٨٨٨,٣٤٣	
إعادة التأمين الاختياري الوارد	٥,٥١٠,٦٩٤	٨٢,٣٧٠	٥,٥٩٣,٠٦٤	٥,١٣٥,٦٢٢	٨١,٦٠٧	٥,٢١٧,٢٢٩	
أقساط إعادة التأمين المحلية	٥,٢١٥,٣٣٢	٧,٣٠٧	٥,٢٢٢,٦٣٩	٤,٥١٧,٥٠٧	٣,٧٧١	٤,٥٢١,٢٧٨	
أقساط إعادة التأمين الخارجية	٧,٣٤٢,٩٩٥	١,٠٣٢,١٦٥	٨,٣٧٥,١٦٠	١٢,٠١٥,٥٣٠	٩٣١,٦٧١	١٢,٩٤٧,٢٠١	
صافي إقساط مكتسبة	٥,١١٠,٣٥٠	١,٠٣٢,١٦٥	٦,١٤٢,٥١٥	١٢,٠١٥,٥٣٠	٩٣١,٦٧١	١٢,٩٤٧,٢٠١	
رصيد أول المدة							
مخصص الأقساط غير المكتسبة	٨,٧٧٧,٦٦٩	٥٠٩,٤٢٦	٩,٢٨٧,٠٩٥	٦,٤٠٥,٢١٠	٤٨٧,٢٨١	٦,٨٩٢,٤٩١	
يطرح: حصة المعدين	٨,٦١٠,٣٦٣	٤٦١,٩٧٣	٩,٠٧٢,٣٣٦	٦,٢٥٢,١٣٠	٤٤٢,٨٠٠	٦,٦٩٤,٩٣٠	
صافي مخصص الأقساط غير المكتسبة	١٦٦,٣٠٦	٤٦١,٩٧٣	٢,٢١٤,٧٥٩	٣,١٥٣,٢٨٠	٤٤٢,٨٠٠	٢,١٥٣,٢٨٠	
رصيد آخر المدة							
مخصص الأقساط غير المكتسبة	٥,٩٥٠,٥٩٣	٥٨٥,٦٠٠	٦,٥٣٦,١٩٣	٨,٧٧٧,٦٦٩	٥٠٩,٤٢٦	٩,٢٨٧,٠٩٥	
يطرح: حصة المعدين	٥,٧٩٨,٩٩٥	٥٣٤,٧٣٠	٦,٣٣٣,٧٢٥	٨,٦١٠,٣٦٣	٤٦١,٩٧٣	٩,٠٧٢,٣٣٦	
صافي مخصص الأقساط غير المكتسبة	١٥١,٥٩٨	٥٠١,٨٧٠	٢,٢٠٢,٤٦٨	١,١٦٧,٣٠٦	٤٤٧,٤٥٣	٢,٢٠٢,٤٦٨	
التغير في مخصص الأقساط غير المكتسبة	١٥,٧٠٨	٣,٤١٧	١٢,٢٩١	١٤,٢٢٦	٢,٩٧٢	١٧,١٩٨	
صافي الإيرادات المحققة من الأقساط المكتسبة	٥,١٢٦,٠٤٢	١,٠٣٥,٥٨٢	٦,١٦١,٦٢٤	١٢,٠١٥,٥٣٠	٩٣٤,٦٤٣	١٢,٩٤٧,٢٠١	
التعويضات المدفوعة	١٦,٤٢١,٩٠٢	١٨٩,٩٧٤	١٦,٦١١,٨٧٦	١,٧١٦,٦٦٦	٩٥,٨٢٠	١,٨١٢,٥١٦	
المستردات	١٠٣,٧١٢	٩٢٤	١٠٤,٦٣٦	١٨,٠٤٥	-	١٨,٠٤٥	
حصة معيدي التأمين المحلي	٢,١٧٦,٠٩٠	-	٢,١٧٦,٠٩٠	٩٢,٩٧٥	-	٩٢,٩٧٥	
حصة معيدي التأمين الخارجي	١٤,٠٣٧,٣٤٠	١٧٨,٥٣٦	١٤,٢١٥,٨٧٦	١,٤٧٣,٧٩٠	٩٢,٥١٧	١,٥٦٦,٣٠٧	
صافي التعويضات المدفوعة	١٤,٣٦٤,٦٤٠	١٧٨,٥٣٦	١٤,٤٤٣,٤٠٢	١,٨٠٨,٤٧٦	٩٢,٥١٧	١,٩٠١,٤٠٢	
مخصص ادعاءات آخر المدة							
مبلغه	١٦,٧١٧,٣٣٦	١٨١,٢٥٣	١٦,٨٩٨,٥٨٩	٣٤,٠٥٢,٧١٢	٢١٩,٨٩٢	٣٤,٢٧٢,٦٠٤	
غير مبلغه	١٧,٦٩٠	٤٤٩	١٨,١٣٩	٢,٠٨٩	٥٥	٢,١٤٤	
حصة معيدي التأمين	١٦,٢٨٤,٩٢٩	١٦١,٢٤٥	١٦,٤٤٦,١٧٤	٣٣,٦٤٤,٠١٠	٢٠٢,١١٧	٣٣,٨٤٦,١٢٧	
صافي مخصص الادعاءات	١٦,٢٦٧,٢٣٩	١٦١,٢٤٥	١٦,٤٢٨,٤٨٣	٣٣,٦٤٤,٠١٠	٢٠٢,١١٧	٣٣,٨٤٦,١٢٧	
مخصص ادعاءات أول المدة							
مبلغه	٣٤,٠٥٢,٧١٢	٢١٩,٨٩٢	٣٤,٢٧٢,٦٠٤	٦,٨٤٠,٨٦٨	١٤٠,٤٩٨	٦,٩٨١,٣٦٦	
غير مبلغه	٢,٠٨٩	٥٥	٢,١٤٤	١,٨٧٥	٢٠٣	٢,٠٧٨	
حصة معيدي التأمين	٣٣,٦٤٤,٠١٠	٢٠٢,١١٧	٣٣,٨٤٦,١٢٧	٦,٥٠٠,٦١٤	١٣٣,٢٩٩	٦,٦٣٣,٩١٣	
صافي مخصص الادعاءات	٣٣,٦٤٤,٠١٠	٢٠٢,١١٧	٣٣,٨٤٦,١٢٧	٦,٥٠٠,٦١٤	١٣٣,٢٩٩	٦,٦٣٣,٩١٣	
التغير في مخصص الادعاءات تحت التسوية	٣٩,٣٠٦	٢,٦٢٧	٤١,٩٣٣	٦٨,٦٦٢	١٠,٤٢٨	٧٩,٠٩٠	
صافي تكلفة التعويضات	١٤,٣٦٤,٦٤٠	١٧٨,٥٣٦	١٤,٤٤٣,٤٠٢	١,٨٠٨,٤٧٦	٩٢,٥١٧	١,٩٠١,٤٠٢	
صافي الإيرادات المحققة من الأقساط المكتسبة	٥,١٢٦,٠٤٢	١,٠٣٥,٥٨٢	٦,١٦١,٦٢٤	١٢,٠١٥,٥٣٠	٩٣٤,٦٤٣	١٢,٩٤٧,٢٠١	
صافي تكلفة التعويضات	١٤,٣٦٤,٦٤٠	١٧٨,٥٣٦	١٤,٤٤٣,٤٠٢	١,٨٠٨,٤٧٦	٩٢,٥١٧	١,٩٠١,٤٠٢	
يضاف							
عمولات مقبوضة	١,١١١,٠٧٣	٢٨٧,٠٧٤	١,٣٩٨,١٤٧	١,٤٠٠,٠٣٠	٢٦٣,٥١٧	١,٦٦٣,٥٥٧	
بدل خدمة إصدار وثائق التأمين	١١٠,٣٤٦	١,٨٩٨	١١٢,٢٤٤	١٦١,٢٢٩	١,٤٤٢	١٩٢,٦٧١	
إيرادات أخرى	٢٢,٦٩٩	-	٢٢,٦٩٩	-	-	-	
مجموع الإيرادات	١,٢٤٤,١١٨	٢٨٨,٩٧٢	١,٥٣٣,١١٠	١,٥٦١,٢٦٩	٢٦٤,٩٥٩	١,٨٢٩,١٢٨	
يطرح							
عمولات مدفوعة	١١٤,٨٣٢	١٠٧,٣١٤	٢٢٢,١٤٦	٨٥,٥٤٢	٩٨,٩٣٤	١٨٤,٤٧٦	
أقساط فاتت الخسارة	١٦٦,٠٥٧	٣١,٦٩٦	١٩٧,٧٥٣	١٧٦,٧٠٥	٣٤,١٥٢	٢١٠,٨٥٧	
مصاريف إدارية خاصة بحسابات الاكتتاب	٦٩٢,٦٠٤	١٤٠,١٣٩	٨٣٢,٧٤٣	١,٠٨٦,٢٩٧	١٤٨,٤١١	١,٢٣٤,٧٠٨	
مصاريف أخرى	٦٨,١٢٢	-	٦٨,١٢٢	١٠٥,٦٠٩	-	١٠٥,٦٠٩	
مجموع المصروفات	١,٠٤١,٦١٥	٢٤٩,١٤٩	١,٢٩٠,٧٦٤	١,١٧٦,٥٤٦	٣٨٤,١٠٦	١,٦٠١,٤١٨	
ربح (خسارة) الاكتتاب	١٠٢,٤٧٣	٣٨,٤٦٣	٢٤٢,٣٤٦	٣٩٤,٧٦١	١٣٠,٧٤٣	٢٢٧,٧١٠	

إيضاحات القوائم المالية

قائمة (م)

حساب إيرادات ومصروفات فرع تأمين المسؤولية للفترة المنتهية في ٣١ كانون الأول

البيان		دخول الأردن		خروج الأردن	
الإقساط المكتسبة		بشور		بشور	
الأعمال المباشرة	١,١٨١,٧٧٦	٧٢,٧٨٦	١,٢٥٤,٥٦٢	١,٢٧٦,٨٦٥	٥٧,٥٨٠
إعادة التأمين الاختياري الوارد	٢٥٠,٣٢٢	-	٢٥٠,٣٢٢	٢١٣,٣٣٧	-
أقساط إعادة التأمين المحلية	٣٦٤,٤٥١	-	٣٦٤,٤٥١	٢٠٩,٤٩٧	-
أقساط إعادة التأمين الخارجية	١,١٢٥,٣٨٤	٥٩,١٩٢	١,١٨٤,٥٧٦	١,٢٦٥,٢٦٩	٤٤,٤٤١
صافي الإقساط المكتسبة	٢,٦٢١,٩٣٣	١١١,٩٧٨	٢,٩٤٩,٩١٠	٢,٧٦٤,٩٦١	٩٢,٠٢١
رصيد أول المدة					
مخصص الأقساط غير المكتسبة	٧٥٩,١١٩	٢٦,٥٠٥	٧٨٥,٦٢٤	٧٩٨,٢٩٥	٢٥,٦٩٨
يطرح: حصة المعيد	٧٤٩,١١٤	٢٠,٥٠٤	٧٦٩,٦١٨	٧٨٧,٣١٣	١٩,٢٨٠
صافي مخصص الأقساط غير المكتسبة	١٠,٠٠٥	٦,٠٠١	١٠,٠٠٥	١٠,٠٠٥	٦,٠٠١
رصيد آخر المدة					
مخصص الأقساط غير المكتسبة	٨١٧,٨٦٤	٢٩,٩٩٩	٨٤٧,٨٦٣	٧٥٩,١١٩	٢٦,٥٠٥
يطرح: حصة المعيد	٧٩٧,٥٦٨	٢٣,٩٠١	٨٢١,٤٦٩	٧٤٩,١١٤	٢٠,٥٠٤
صافي مخصص الأقساط غير المكتسبة	٢٠,٢٩٦	٦,٠٩٨	٢٦,٣٩٤	١٠,٠٠٥	٦,٠٠١
التغير في مخصص الأقساط غير المكتسبة	١٠,٢٩١-	٩٧-	١٠,٣٨٨-	٩٧٧	٣١٧
صافي الإيرادات المحققة من الإقساط المكتسبة	٢٦١,٦٣٧	١١٧,٩٧٨	٢٦١,٦٣٧	٢٦١,٦٣٧	١١٧,٩٧٨
التعويضات المدفوعة	٤٧,٨١٠	-	٤٧,٨١٠	١٤١,٨٣٨	-
المستردات	٩,٩٨٤	-	٩,٩٨٤	١٧,٧٧٥	-
حصة معيدي التأمين المحلي	٤,٤٥٤	-	٤,٤٥٤	٢٧,٧٩٤	-
حصة معيدي التأمين الخارجي	٢٤,٩٤٠	-	٢٤,٩٤٠	٧٥,٧٣١	-
صافي لتعويضات المدفوعة	٧٦,١٨٨	-	٧٦,١٨٨	١٦٣,٣٣٨	-
مخصص ادعاءات آخر المدة					
مبلغه	٤٥٧,٨٦٣	-	٤٥٧,٨٦٣	٥٢٨,٢٦٣	-
غير مبلغه	-	-	-	٨١	-
حصة معيدي التأمين	٤٣٤,٣٣٦	-	٤٣٤,٣٣٦	٤٩٦,٤٩٣	-
صافي مخصص الادعاءات	٤٣٤,٣٣٦	-	٤٣٤,٣٣٦	٤٩٦,٤٩٣	-
مخصص ادعاءات أول المدة					
مبلغه	٥٢٨,٢٦٣	-	٥٢٨,٢٦٣	٥٠٤,٦١٦	-
غير مبلغه	٨١	-	٨١	١٠٩	-
حصة معيدي التأمين	٤٩٦,٤٩٣	-	٤٩٦,٤٩٣	٤٥٤,٢٥٣	-
صافي مخصص الادعاءات	٦١٧,١٤٧	-	٦١٧,١٤٧	٦١٧,١٤٧	-
التغير في مخصص الادعاءات تحت التسوية	٨,٣٢٤-	-	٨,٣٢٤-	١٨,٦٢١-	-
صافي تكلفة التعويضات	١٤٠,٥١٢	-	١٤٠,٥١٢	١٤٠,٥١٢	-
صافي الإيرادات المحققة من الإقساط المكتسبة	١٤٧,٣١٣	١١٧,٩٧٨	١٤٧,٣١٣	١٤٧,٣١٣	١١٧,٩٧٨
صافي تكلفة التعويضات					
يضاف					
عمولات مقبوضة	١٣٢,٤١٠	٢٠,٥٣٤	١٥٢,٩٤٤	١٥٣,٤٤١	١٧,٩٢٤
بندل خدمة إصدار وثائق التأمين	١٤,٣٠٢	٤٠٧	١٤,٧٠٩	١٤,٦٦٣	٢٦٨
إيرادات أخرى	-	-	-	-	-
مجموع الإيرادات	١٤٩,٥١٥	٢١,٠٧١	١٤٩,٥١٥	١٤٩,٥١٥	١١٧,٩٧٨
يطرح					
عمولات مدفوعة	١٥,٦٨٨	٧,٥٨٨	٢٣,٢٧٦	١٣,٢٧٣	٧,١٩٠
أقساط فائض الخسارة	-	-	-	-	-
مصاريف إدارية خاصة بحسابات الاكتتاب	١٣٣,٨٩٧	٨,٤٠٦	١٤٢,٣٠٣	١١٥,٧٨٧	٥,٧٨١
مصاريف أخرى	٠	-	-	-	-
مجموع المصروفات	١٤٩,٥١٥	١٥,٩٩٤	١٤٩,٥١٥	١٤٩,٥١٥	١٢,٦٧١
ربح (خسارة) الاكتتاب	٢٨,٩٩١	١٨,٤٤٤	٢٨,٩٩١	٢٨,٩٩١	١٠٣,٠٠٧

إيضاحات القوائم المالية

شركة التأمين الأردنية
شركة مساهمة عامة محدودة
عمان - المملكة الأردنية الهاشمية

حساب إيرادات ومصروفات فرع تأمين الفروع الأخرى للفترة المنتهية في ٣١ كانون الأول

قائمة (م)

بيان الإقساط المكتسبة		دخول الأقساط		خروج الأقساط		ملاحظات	
٢٠١٥	٢٠١٤	٢٠١٥	٢٠١٤	٢٠١٥	٢٠١٤		
٢٧٩,٠١٦	١٧٧,٥٤٠	١٣٦,٩٥٦	٤٥٨,٣٠٨	١٧٩,٢٩٢	٢٧٩,٠١٦		الأعمال المباشرة
٣٣,٣٧٦	٥٦	٣٣,٣٩٤	٣٣,٤٣٢	٥٦	٣٣,٣٧٦		إعادة التأمين الاختياري الوارد
-	-	-	-	-	-		أقساط إعادة التأمين المحلية
٢٢٢,٨٤٣	٩,٢٣٥	١١٥,٣٦١	٢٣١,٥٤٠	٨,٦٩٧	٢٢٢,٨٤٣		أقساط إعادة التأمين الخارجية
							صافي الإقساط المكتسبة
٣٥,٥٤٩	٦٩,٦٨٥	٤١,٣٤٠	١١٤,٨٥٣	٧٩,٣٠٤	٣٥,٥٤٩		رصيد أول المدة
١٤,٩٥٦	٣,٢٧٢	١٣,٨٨١	١٨,٤٩٧	٣,٥٤١	١٤,٩٥٦		مخصص الأقساط غير المكتسبة
							يطرح: حصة المعيدين
							صافي مخصص الأقساط غير المكتسبة
٩٠,١٣٣	٧٩,٣٠٤	٣٥,٥٤٩	١٧٤,٩٥٥	٨٤,٨٢٢	٩٠,١٣٣		رصيد آخر المدة
٥٦,٠٧٤	٣,٥٤١	١٤,٩٥٦	٥٩,٣٩٠	٣,٣١٦	٥٦,٠٧٤		مخصص الأقساط غير المكتسبة
							يطرح: حصة المعيدين
							صافي مخصص الأقساط غير المكتسبة
١٣,٤٦٦	٩,٣٥٠	٦,٨٦٦	١٩,٢٠٩	٥,٧٤٣	١٣,٤٦٦		التغير في مخصص الأقساط غير المكتسبة
							صافي الإيرادات المتحققة من الإقساط المكتسبة
١٩,٨٨٥	١٦,٧٤٨	٢٢,٨٣٠	١٠٣,١٩٨	٨٣,٣١٣	١٩,٨٨٥		التعويضات المدفوعة
-	-	-	-	-	-		المستردات
-	-	-	-	-	-		حصة معيدي التأمين المحلي
١٣,٨٢٥	-	١٧,١٤٨	٢٤,٩٤٦	١١,١٢١	١٣,٨٢٥		حصة معيدي التأمين الخارجي
							صافي التعويضات المدفوعة
١١٨,٩٩٦	١٠١,١٨٥	٧٠,٩٤١	١٦٦,٨٧٦	٤٧,٨٨٠	١١٨,٩٩٦		مخصص ادعاءات آخر المدة
٥٤	٢٧٩	٩٠	١,٩٠٠	١,٨٤٦	٥٤		مبلغه
٧٨,٩٢٤	٣٣,٦٠٠	٤٦,٠٧٤	٧٨,٩٢٤	-	٧٨,٩٢٤		غير مبلغه
							حصة معيدي التأمين
							صافي مخصص الادعاءات
٧٠,٩٤١	٨٥,٦٣٥	٣٣,٧٠٠	١٧٢,١٢٦	١٠١,١٨٥	٧٠,٩٤١		مخصص ادعاءات أول المدة
٩٠	٤١١	٩	٣٦٩	٢٧٩	٩٠		مبلغه
٤٦,٠٧٤	٣٣,٦٠٠	٢١,٠٢٢	٧٩,٦٧٤	٣٣,٦٠٠	٤٦,٠٧٤		غير مبلغه
							حصة معيدي التأمين
							صافي مخصص الادعاءات
١٥,١٦٩	١٥,٤١٨	١٢,٢٧٠	٢,٩٦٩	١٨,١٣٨	١٥,١٦٩		التغير في مخصص الادعاءات تحت التسوية
							صافي تكلفة التعويضات
							صافي الإيرادات المتحققة من الإقساط المكتسبة
							صافي تكلفة التعويضات
٢٤,٨٠٥	٣,٦٩٣	٢٣,٠٥٧	٢٨,٢٨٤	٣,٤٧٩	٢٤,٨٠٥		يضاف
٤,٣٧٩	٢٥٢	٢,٤٥٩	٤,٧٢٠	٣٤١	٤,٣٧٩		عمولات مقبوضة
-	-	-	-	-	-		بدل خدمة إصدار وثائق التأمين
							إيرادات أخرى
							مجموع الإيرادات
١٤,٤٤٣	١٥,٨٦٦	١٢,٥٢١	٢٩,٠٥٦	١٤,٦١٣	١٤,٤٤٣		يطرح
-	-	-	-	-	-		عمولات مدفوعة
٢٧,٢٩٨	٢٥,٨٨٩	١٣,٣٠٠	٥٥,٦٩٨	٢٨,٤٠٠	٢٧,٢٩٨		أقساط فائض الخسارة
-	-	-	-	-	-		مصاريف إدارية خاصة بحسابات الاكتتاب
							مصاريف أخرى
							مجموع المصروفات
٤٢,٢٤٩	٤٢,٢٤٩	٤٢,٢٤٩	٤٢,٢٤٩	٤٢,٢٤٩	٤٢,٢٤٩		ربح (خسارة) الاكتتاب

إيضاحات القوائم المالية

شركة التأمين الأردنية
شركة مساهمة عامة محدودة
عمّان - المملكة الأردنية الهاشمية

قائمة (م)

حساب إيرادات ومصروفات فرع تأمين الطبي للفترة المنتهية في ٣١ كانون الأول

البيان	٢٠١٤		٢٠١٣		٢٠١٢	
	حيز	حيز	حيز	حيز	حيز	حيز
الإقساط المكتسبة						
الأعمال المباشرة	٥,٨٠٠,٨٦٥	٢٨٨,٩٧٢	٥,٤١١,٨٩٢	٦,٩٣٠,٣٩٦	٧٨٨,٢٤٨	٦,١٤٢,١٤٨
أقساط إعادة التأمين المحلية	١٠,٤٦٥	-	١٠,٤٦٥	٦,٠٥٥	-	٦,٠٥٥
أقساط إعادة التأمين الخارجية	٣,١٨٧,٩٩١	٣٠٧,٨٨٨	٢,٨٨٠,١٠٣	٤,٠٠٨,٤٤٥	٦٢٦,٦٧٦	٣,٣٨١,٧٦٩
صافي الإقساط المكتسبة						
رصيد أول المدة						
مخصص الأقساط غير المكتسبة	٢,١٣٨,٢٦٠	٦٦,٠٥١	٢,٠٧٢,٢٠٩	٢,٤٩١,٩١٩	٢,٠٥,٧٢٨	٢,٢٨٦,١٩١
يطرح: حصة المعيد	١,١٧٥,٣٧١	٥٢,٨٤١	١,١٢٢,٥٣٠	١,٣٧٦,٥٦٤	١٦٤,٥٨٢	١,٢١١,٩٨٢
صافي مخصص الأقساط غير المكتسبة						
رصيد آخر المدة						
مخصص الأقساط غير المكتسبة	٢,٤٩١,٩١٩	٢,٠٥,٧٢٨	٢,٢٨٦,١٩١	٢,٩٦٠,٩٧٨	٤٠٩,٩٢٠	٢,٥٥١,٠٥٨
يطرح: حصة المعيد	١,٣٧٦,٥٦٤	١٦٤,٥٨٢	١,٢١١,٩٨٢	١,٦٨٩,٨٤٧	٢٢٧,٩٣٦	١,٣٦١,٩١١
صافي مخصص الأقساط غير المكتسبة						
التغير في مخصص الأقساط غير المكتسبة	١٥٢,٤٦٦	٢٧,٩٣٦	١٢٤,٥٣٠	١٥٥,٧٧٦	٤٠,٨٣٨	١١٤,٩٣٨
صافي الإيرادات المتحققة من الإقساط المكتسبة						
التعويضات المدفوعة	٤,٦٩٩,٤٣٨	١٧٤,٩٨٧	٤,٤٩٤,٤٥١	٤,٩٠٣,٠٤٨	٤٧٦,٩٠٥	٤,٤٢٦,١٤٣
حصة معيدي التأمين المحلي	-	-	-	-	-	-
حصة معيدي التأمين الخارجي	٢,٦٣١,٦٥٢	١٣٩,٩٣٧	٢,٤٩١,٧١٥	٢,٩٥٣,١٧٧	٢٨١,٥٥٣	٢,٥٧١,٦٢٤
صافي التعويضات المدفوعة						
مخصص ادعاءات آخر المدة						
مبلغه	٣١٠,٠٥١	١٧,٧٠١	٢٩٢,٣٥٠	٢٧٣,٣٢٧	٢٤,٦١١	٢٤٨,٧١٦
غير مبلغه	٥٥٦,٢٩٠	٥٢,٣٨٢	٥٠٣,٩٠٨	٧٣٥,١٦٥	٧٧,٣٤٧	٦٥٧,٨١٨
حصة معيدي التأمين	٤٨٠,١٢٠	٥٦,٠٦٦	٤٢٤,٠٥٤	٥٦٩,٤٧٢	٨١,٥٦٨	٤٨٧,٩٠٤
صافي مخصص الادعاءات						
مخصص ادعاءات أول المدة						
مبلغه	٣٤٦,٧١١	-	٣٤٦,٧١١	٣١٠,٠٥١	١٧,٧٠١	٢٩٢,٣٥٠
غير مبلغه	٤٤٧,٣٠٠	-	٤٤٧,٣٠٠	٥٥٦,٢٩٠	٥٢,٣٨٢	٥٠٣,٩٠٨
حصة معيدي التأمين	٤٢٥,٠٦٥	-	٤٢٥,٠٦٥	٤٨٠,١٢٠	٥٦,٠٦٦	٤٢٤,٠٥٤
صافي مخصص الادعاءات						
التغير في مخصص الادعاءات تحت التسوية	١٧,٢٧٥	١٤,٠١٧	٣,٢٥٨	٥٢,٧٩٩	٦,٣٧٣	٤٦,٤٢٦
صافي تكلفة التعويضات						
صافي الإيرادات المتحققة من الإقساط المكتسبة						
صافي تكلفة التعويضات						
يضاف						
عمولات مقبوضة	١,٣٧٣,٥١٤	٧٥,١٥٠	١,٢٩٨,٣٦٤	١,٦٧٤,٩٠٢	١٧٨,٧٣٣	١,٤٩٦,١٦٩
بدل خدمة إصدار وثائق التأمين	١٩٩,١٠٣	-	١٩٩,١٠٣	٢١٩,٧٥٢	-	٢١٩,٧٥٢
إيرادات أخرى	٣,٩٥٦	-	٣,٩٥٦	٢٤,٦٠٢	٣٧٠	٢٤,٢٣٢
مجموع الإيرادات						
يطرح						
عمولات مدفوعة	١٥٩,٦٥٨	٤٢٣	١٦٠,٠٨١	٢٥٧,٢١٦	٢٥,٦٤٧	٢٣١,٥٦٩
أقساط فائض الخسارة	-	-	-	-	-	-
مصاريف إدارية خاصة بصالحات الاكتتاب	٦٨٩,١١٤	٩١,٩١٥	٥٩٧,١٩٩	٧٧١,١٢٢	١٨٤,٦٣٣	٥٨٦,٤٨٩
مصاريف أخرى	٥٢٥,٤٥١	٣١,٨٣٢	٤٩٣,٦١٩	٦٥٦,٢١٧	٨٠,٤٦٤	٥٧٥,٧٥٣
مجموع المصروفات						
ربح (خسارة) الاكتتاب						

إيضاحات القوائم المالية

شركة التأمين الأردنية
شركة مساهمة عامة محدودة
عمان - المملكة الأردنية الهاشمية

قائمة (م)

قائمة المركز المالي لفرع التأمين على الحياة

الموجودات		المطلوبات وحقوق المركز الرئيسي	
ودائع لدى البنوك	٨١١,٣٠١	١,٥٩٢,١٨٥	
موجودات مالية من خلال قائمة الدخل	١,٦٤٤,٠١٥	١,٤٢٠,٩٣٤	
قروض حملة بوالص الحياة	٨٣,٨٣٩	٥٨,١٦١	
مجموع الاستثمارات			
نقد في الصندوق وأرصدة لدى البنوك	٧٧٠,٣٢٣	١,٢٣١,٦٥٥	
شيكات برسم التحصيل	٢٧,٤٩١	٢٣,٢٤٦	
الذمم المدينة	٥,٢٥٧,٨٢١	٦,٥٥١,٤٣٠	
ذمم شركات التأمين المدينة	٦٥٧,١٠٣	٣٩٢,٤٩٩	
ممتلكات ومعدات	٥٥,٥٦٢	٤٦,٣٣٩	
موجودات أخرى	١٢٦,١٣٩	٤٥,٤٧٧	
مجموع الموجودات			
المطلوبات وحقوق المركز الرئيسي			
المطلوبات			
الذمم الدائنة	٢٨٥,٦١٠	٣١٥,٨٧٠	
ذمم شركات التأمين الدائنة	٢,٥٦٢,٥٢١	٢,٥٠٦,٣٩٢	
مطلوبات أخرى	٥,٩٩١	٦٤,٩١٦	
المخصصات الفنية			
صافي مخصص الادعاءات تحت التسوية	٣٠٢,٥٩٣	٤١٢,٦٩٧	
صافي المخصص الحسابي	١,٦٦٠,٨٣٠	١,٨٢٨,٧٣١	
مخصصات فنية أخرى	١٠٦,٦٠٣	٦٦,٠٦٨	
مجموع المطلوبات			
حقوق المركز الرئيسي			
جاري المركز الرئيسي	٣,٩٨٢,٠٨٦	٥,٠٤٣,٧٩٤	
الربح للسنة	٥٢٧,٣٦٠	١,١٢٣,٤٥٨	
مجموع حقوق المركز الرئيسي			
مجموع المطلوبات وحقوق المركز الرئيسي			

الإيضاحات المالية

خ - الاعتراف بالمصاريف

يتم اطفاء كافة العمولات والتكاليف الأخرى للحصول على وثائق التأمين الجديدة أو المجددة في قائمة الدخل في سنة حدوثها . ويتم الاعتراف بالمصاريف الأخرى بناءً على أساس الاستحقاق .

ض - تعويضات التأمين

تمثل تعويضات التأمين الادعاءات المدفوعة خلال الفترة والتغير في مخصص الادعاءات .

تشمل تعويضات التأمين كل المبالغ المدفوعة خلال العام ، سواء كانت تخص السنة الحالية أو السنوات السابقة . تمثل الادعاءات تحت التسوية أعلى قيمة مقدرة لتسوية كافة الادعاءات الناتجة عن أحداث حصلت قبل تاريخ قائمة المركز المالي ولكن لم يتم تسويتها حتى تاريخه . يتم احتساب الادعاءات تحت التسوية على أساس أفضل معلومات متوفرة في تاريخ اقفال القوائم المالية وتشمل مخصص للادعاءات غير المبلغ .

ذ - تعويضات الحطام والتنازل

يتم الأخذ في الاعتبار العائد المتوقع من الحطام وتعويضات التنازل عند قياس الالتزام لمقابلة الادعاءات .

ظ - المصاريف الإدارية والعمومية ونفقات الموظفين

يتم تحميل كافة المصاريف الإدارية والعمومية ونفقات الموظفين القابلة للتوزيع لكل فرع تأمين على حدا ، كما يتم توزيع ٨٠٪ من المصاريف الإدارية والعمومية ونفقات الموظفين الغير قابلة للتوزيع على دوائر التأمين المختلفة على أساس الأقساط المتحققة لكل دائرة منسوبا إلى إجمالي الأقساط .

غ - العملات الأجنبية

يتم إثبات المعاملات التي تتم بالعملات الأجنبية خلال السنة بأسعار الصرف السائدة في تاريخ إجراء المعاملات .

يتم تحويل أرصدة الموجودات المالية والمطلوبات المالية بأسعار العملات الأجنبية الوسطية السائدة في تاريخ قائمة المركز المالي والمعلنة من البنك المركزي الأردني .

يتم تحويل الموجودات غير المالية والمطلوبات غير المالية بالعملات الأجنبية والظاهرة بالقيمة العادلة في تاريخ تحديد قيمتها العادلة .

يتم أخذ الأرباح والخسائر الناتجة عن تحويل العملات الأجنبية في قائمة الدخل .

يتم قيد فروقات التحويل لبند الموجودات والمطلوبات بالعملات الأجنبية غير النقدية كجزء من التغير في القيمة العادلة .

٣ - استخدام التقديرات

إن إعداد القوائم المالية وتطبيق السياسات المحاسبية يتطلب من إدارة الشركة القيام بتقديرات واجتهادات تؤثر في مبالغ الموجودات والمطلوبات المالية والإفصاح عن الالتزامات المحتملة . كما أن هذه التقديرات والاجتهادات تؤثر في الإيرادات والمصاريف والمخصصات وكذلك في احتياطي تقييم موجودات مالية الذي يظهر ضمن حقوق المساهمين / الدخل الشامل . وبشكل خاص يتطلب من إدارة الشركة إصدار أحكام واجتهادات هامة لتقدير مبلغ التدفقات النقدية المستقبلية وأوقاتها . إن التقديرات المذكورة مبنية بالضرورة على فرضيات وعوامل متعددة لها درجات متفاوتة من التقدير وعدم التيقن . وأن النتائج الفعلية قد تختلف عن التقديرات وذلك نتيجة التغيرات الناجمة عن أوضاع وظروف تلك التقديرات في المستقبل .

مصاريف غير قابلة للتزليل في السنة المالية وإنما في سنوات لاحقة أو الخسائر المتركمة المقبولة ضريبياً أو بنود ليست خاضعة أو مقبولة للتزليل لأغراض ضريبية .

تحسب الضرائب بموجب النسب الضرائبية المقررة بموجب القوانين والأنظمة والتعليمات في البلدان التي تعمل بها الشركة .

ر - الضرائب المؤجلة

إن الضرائب المؤجلة هي الضرائب المتوقع دفعها أو استردادها نتيجة الفروقات الزمنية المؤقتة بين قيمة الموجودات أو المطلوبات في القوائم المالية والقيمة التي يتم احتساب الربح الضريبي على أساسها .

يتم احتساب الضرائب باستخدام طريقة الالتزام بقائمة المركز المالي وتحسب الضرائب المؤجلة وفقاً للنسب الضريبية التي يتوقع تطبيقها عند تسوية الالتزام الضريبي أو تحقيق الموجودات الضريبية المؤجلة .

يتم مراجعة رصيد الموجودات الضريبية المؤجلة في تاريخ القوائم المالية ويتم تخفيضها في حالة توقع عدم إمكانية الاستفادة من تلك الموجودات الضريبية جزئياً أو كلياً أو بتسديد الالتزام الضريبي أو انتهاء الحاجة له .

ش - تكاليف اصدار أو شراء أسهم شركة التأمين

يتم قيد أي تكاليف ناتجة عن اصدار أو شراء أسهم الشركة على الأرباح المدورة (بالصافي بعد الأثر الضريبي لهذه التكاليف) . وإذا لم تستكمل عملية الإصدار أو الشراء فيتم قيد هذه التكاليف كمصاريف على قائمة الدخل .

ت - التقاص

يتم إجراء تقاص بين الموجودات المالية والمطلوبات المالية واطهار المبلغ الصافي في قائمة المركز المالي فقط عندما تتوفر الحقوق القانونية الملزمة وكذلك عندما يتم تسويتها على أساس التقاص أو يكون تحقق الموجودات وتسوية المطلوبات في نفس الوقت .

ث - تحقق الإيرادات

أولاً - عقود التأمين

يتم أخذ أقساط التأمين الناتجة عن عقود التأمين كإيرادات للسنة (أقساط تأمين مكتسبة) على أساس الفترات الزمنية المستحقة وبما يتناسب مع فترة التغطية التأمينية . يتم قيد أقساط التأمين غير المكتسبة من خلال عقود تأمين كما بتاريخ قائمة المركز المالي ضمن المطلوبات كأقساط تأمين غير مكتسبة .

يتم قيد الادعاءات ومصاريف تسويات الخسائر المتكبدة ضمن قائمة الدخل على أساس قيمة الالتزام المتوقع للتعويض العائد إلى حملة عقد التأمين أو إلى أطراف أخرى متضررة .

ثانياً - إيرادات التوزيعات والفوائد

يتم تحقق إيرادات التوزيعات من الإستثمارات عندما ينشأ حق للمساهمين بإستلام دفعات عن توزيعات الأرباح وذلك عند إقرارها من الهيئة العامة للمساهمين .

يتم احتساب إيرادات الفوائد وفقاً لأساس الاستحقاق ، على أساس الفترات الزمنية المستحقة والمبالغ الأصلية ومعدل الفائدة المكتسب .

ثالثاً - إيرادات الإيجارات

يتم الاعتراف بإيرادات الإيجارات من الإستثمارات العقارية بعقود إيجار تشغيلية بطريقة القسط الثابت على مدة تلك العقود ، يتم الاعتراف بالمصاريف الأخرى بناءً على أساس الاستحقاق .

الإيضاحات المالية

٤- ودائع لدى البنوك يتكون هذا البند مما يلي:

المجموع	31 كانون الأول 2013	31 كانون الأول 2014	ودائع تستحق بعد أكثر من ثلاثة أشهر وحتى سنة	ودائع تستحق خلال فترة ثلاثة أشهر	داخل الأردن:
١٠٨,٤٤٠	٣٧٢,٥٦٠	-	-	٣٧٢,٥٦٠	بنك الاستثمار العربي الأردني
١٠٣,١٧٣	١٦٠,٠٠٨	-	-	١٦٠,٠٠٨	البنك التجاري الأردني
٣٩٥,٥٦٦	٤١١,٥٣٧	٤١١,٥٣٧	-	-	البنك العربي*
٢٦٤,٢١٦	٢٦٤,٢١٦	٢٥٠,٠٠٠	-	١٤,٢١٦	بنك ستاندرد تشارترد
٦٧٣,٢٢٨	١,١٧٦,٩٦٤	-	-	١,١٧٦,٩٦٤	البنك الأهلي
١٠١,٧٠٣	١٢٤,٨٩٢	-	-	١٢٤,٨٩٢	بنك الاتحاد للادخار والاستثمار
١١,٨٣٢	١١,٩٥٦	-	-	١١,٩٥٦	بنك سوستيه جنرال
١١,٢٨٠	١٥,٣٤٤	-	-	١٥,٣٤٤	بنك لبنان والمهجر
				١,١٧٦,٩٦٤	مجموع بنوك داخل الأردن
					خارج الأردن:
١,٧٥٧,٥٠٠	١,٥٧٢,٥٠٠	١,١١٠,٠٠٠	-	٤٦٢,٥٠٠	البنك العربي
٦٥٨,٢٩٢	٦٥٨,٢٩٢	-	-	٦٥٨,٢٩٢	بنك الكويت الوطني
				١,١٢٠,٧٩٢	مجموع بنوك خارج الأردن
					المجموع

- تتراوح معدلات الفائدة على أرصدة الودائع لدى البنوك بالدينار من ٣,٥ % إلى ٤ %، والدولار من ٠,٠٥ % إلى ٠,٢٥ % مقابل (٤,٣٧٥ % إلى ٤,٥ % للعام ٢٠١٣).
* بلغت الودائع المرهونة لأمر مدير عام هيئة التأمين بالإضافة إلى وظيفته ٣٢٥,٠٠٠ دينار كما في ٣١ كانون الأول ٢٠١٤ و ٢٠١٣.

٥- موجودات مالية بالقيمة العادلة من خلال قائمة الدخل يتكون هذا البند مما يلي:

المجموع	31 كانون الأول 2013	31 كانون الأول 2014	داخل المملكة
			أسهم شركات مدرجة
٦,٣٧٣,٢٤٨	٦,١٥٢,٥٢٦		
			المجموع
			خارج المملكة
			أسهم شركات مدرجة
٢,٩٠٠,٩٥٩	٢,٨٥٠,٩٦٦		
			إجمالي الموجودات المالية بالقيمة العادلة

الإيضاحات المالية

ج- ملخص تسوية الربح المحاسبي مع الربح الضريبي:
يتكون هذا البند مما يلي:

البيان	
الربح المحاسبي/فروع الأردن	٤,٠٠٢,٠٧١
أرباح غير خاضعة للضريبة	(١,٠٠٠,٩٤٨)
مصروفات غير مقبولة ضريبياً	١,٦٣٠,٣٥٩
الربح الضريبي	٤,٦٣١,٤٨٢
نسبة ضريبة الدخل	٦٢٩,٤٠٨

د- موجودات / مطلوبات ضريبية مؤجلة
إن بنود الموجودات والمطلوبات الضريبية المؤجلة نتجت عن الفروقات الزمنية المؤقتة لبنود ظهرت في القوائم المالية لفرع الشركة العاملة في المملكة الأردنية الهاشمية وتفصيلها كما يلي:

البيان		٢٠١٤		٢٠١٣	
	الرصيد	الرصيد	الرصيد	الرصيد	الرصيد
	٢٠١٤	٢٠١٣	٢٠١٤	٢٠١٣	٢٠١٣
أ - موجودات ضريبية مؤجلة					
مخصص الديون المشكوك في تحصيلها	١,٧١٣,٤٣٢	٧٤,٢٣٤	٣٦٥,٠٠٠	٢,٠٠٤,١٩٨	٤٨١,٠٠٨
مخصص تعويض نهاية الخدمة	٨٨,٥١٧	-	٣٧,٤٥٣	١٢٥,٩٧٠	٣٠,٢٣٣
مخصص ادعاءات غير مبلغ عنها	١,٢٣٥,٢٤٥	-	٨٤١,٩٨٦	٢,٠٧٧,٢٣١	٤٩٨,٥٣٥
المجموع	٣,٠٣٧,١٩٤	٧٤,٢٣٤	١,٢٤٤,٤٣٩	٤,١٠٧,٤٠٩	١,٠٠٩,٧٧٦
ب - مطلوبات ضريبية مؤجلة					
صافي أرباح موجودات مالية (خارج الأردن)	٢,٥١١,١٥٠	٢,٥١١,١٥٠			

هـ إن الحركة على حساب الموجودات / المطلوبات الضريبية المؤجلة كما يلي:

البيان		موجودات		مطلوبات	
	٢٠١٤	٢٠١٣	٢٠١٤	٢٠١٣	٢٠١٣
رصيد بداية السنة	٧٢٨,٩٢٧	٦٢١,٠٨٤	٥٣٩,٤٣٩	١,١٢٣,٧١٤	
المضاف	٢٩٨,٦٦٥	-	١٩٤,٥٦١	-	
المستبعد	١٧,٨١٦	٦٢١,٠٨٤	٥,٠٧٣	٥٠٢,٦٣٠	
رصيد نهاية السنة	١,٠٤٥,٤٠٨	١,٢٤٤,٤٣٩	٧٣٨,٠٧٣	١,٦٢٦,٣٤٤	

تم إجراء تسوية نهائية لضريبة الدخل في الأردن حتى نهاية العام ٢٠١١، وقامت الشركة بتقديم كشف التقدير الذاتي للأعوام ٢٠١٢ و ٢٠١٣ ودفع الضريبة المعلنة ولا تزال قيد النظر. أما فيما يتعلق بالعام ٢٠١٠ أصدرت دائرة ضريبة الدخل والمبيعات قرارها للعام ٢٠١٠ بإخضاع الأرباح المتحققة من بيع الأراضي الاستثمارية للضريبة مما نتج عنه مبلغ ٤٤٧ ألف دينار مطالب به للدائرة بالإضافة إلى الغرامات المترتبة عليه. وقد تم الاعتراض عليه لدى محكمة البداية الضريبية وتم التوصل إلى مصالحة ليصبح المبلغ المختلف عليه ٢١٨ ألف دينار وتم دفع هذا المبلغ بالكامل خلال العام ٢٠١٤، كما قامت دائرة ضريبة الدخل والمبيعات بإخضاع الأرباح المتحققة من بيع الأراضي الاستثمارية للعام ٢٠١١ للضريبة مما نتج عنه مبلغ ٢٢٢ ألف دينار مطالب به للدائرة بالإضافة إلى الغرامات المترتبة عليه وتم الاعتراض على هذا القرار لدى محكمة البداية الضريبية وتم التوصل إلى مصالحة ليصبح المبلغ المختلف عليه ١٣٣ ألف دينار مأخوذ لها مخصص بالكامل في الأعوام السابقة وقد تم دفع هذا المبلغ خلال العام ٢٠١٤.

لا تخضع أرباح فروع الشركة في الإمارات العربية المتحدة للضريبة، وتخضع للضريبة ٢٠٪ من أرباح وكيل الشركة في الكويت لضريبة الدخل بنسبة ٣٠٪ وتم تسويتها لنهاية العام ٢٠٠٩ ودفع الضرائب المعلنة لنهاية العام ٢٠١٠.

تم احتساب ضريبة الدخل المستحقة للعام ٢٠١٤ وبرأي الإدارة والمستشار الضريبي أن المخصصات المأخوذة في القوائم المالية كافية لأغراض الضريبة عن العام وللأعوام غير المنتهية بعد.

الإيضاحات المالية

٢٥ - احتياطي تقييم موجودات مالية
إن الحركة على احتياطي تقييم موجودات مالية كانت كما يلي:

البيان	
٣,٥٥٨,٤٢٩	١,٩٦٦,٧٦٦
(٢,٠٩٤,٢٩٣)	(٣,٦٦٢,٩٠٧)
٥٠٢,٦٣٠	(٦٢١,٠٨٤)
	(٣٢٢,٣٥١)

٢٦ - الأرباح المدورة
إن الحركة على الأرباح المدورة كانت كما يلي:

البيان	
٥,٩٩٨,٣٦٦	٣,٨٦٨,٧٩٤
(٢,٤٠٠,٠٠٠)	(١,٨٠٠,٠٠٠)
٢٧٠,٤٢٨	٣,٥٠٩,٧٩٨
	(٣٠٠,٠٠٠)

- أ- يشمل رصيد الأرباح المدورة ١,٠٠٩,٧٧٦ دينار مقيد التصرف به لقاء منافع ضريبية مؤجلة كما في ٣١ كانون الأول ٢٠١٤ (٧٢٨,٩٢٧ دينار كما في ٣١ كانون الأول ٢٠١٣).
- ب- يشمل رصيد الأرباح المدورة ٩٥١,٢٧٧ دينار كما في ٣١ كانون الأول ٢٠١٤ يمثل أثر التطبيق المبكر للمعيار الدولي للتقارير المالية رقم (٩) والذي يمثل فروقات إعادة تقييم يحظر التصرف به لحين تحققه وذلك بموجب تعليمات هيئة الأوراق المالية.
- ج- يشمل رصيد الأرباح المدورة مبلغ ١٣٤,٤٤١ دينار يمثل أرباح إعادة التقييم للموجودات المالية المُقيّمة بالقيمة العادلة من خلال قائمة الدخل كما في ٣١ كانون الأول ٢٠١٤ وبموجب تعليمات هيئة الأوراق المالية يحظر التصرف بما يعادلها لحين تحققها.
- د- بموجب تعليمات هيئة الأوراق المالية يحظر التصرف بمبلغ يعادل رصيد التغير المتراكم في القيمة العادلة السالبة والذي يبلغ ١,٢٣١,٥٠٧ دينار كما في ٣١ كانون الأول ٢٠١٤ بعد الأخذ بالاعتبار أثر ما ورد في الفقرات (ب) و (ج) أعلاه.

٢٧ - الأرباح الموزعة والمقترح توزيعها على المساهمين:

أوصى مجلس الإدارة بتوزيع ٢,١ مليون دينار على المساهمين أي ما يعادل ٧٪ من رأس المال المصرح به والمدفوع من الأرباح المدورة القابلة للتوزيع وهي خاضعة لموافقة الهيئة العامة للمساهمين، في حين تم توزيع ١,٨ مليون دينار عن أرباح العام ٢٠١٣ للمساهمين أي ما يعادل ٦٪ من رأس المال المصرح به والمدفوع.

القوائم المالية

٣٣- مصاريف أخرى يتكون هذا البند مما يلي:

٢٠١٣		٢٠١٢		البيان
٥٥,٠٠٠	٥٥,٠٠٠			مكافأة أعضاء مجلس الإدارة
٧٦,٩٦٤	١٠٥,٣٥٦			مخصص تعويض نهاية الخدمة
				المجموع

٣٤- حصة السهم من ربح السنة يتم احتساب الربح للسهم الواحد بقسمة الربح للسنة على المعدل المرجح لعدد الأسهم خلال السنة وبيانه كما يلي:

٢٠١٣		٢٠١٢		البيان
٢٧٠,٤٢٨	٢,٥٠٩,٧٩٨			الربح للسنة قائمة (ب)
٣٠,٠٠٠,٠٠٠	٣٠,٠٠٠,٠٠٠			المتوسط المرجح لعدد الأسهم
				نصيب السهم من صافي ربح السنة

٣٥- النقد وما في حكمه يتكون هذا البند مما يلي:

٢٠١٣		٢٠١٢		البيان
١٢٤,٨٤٣	١١٧,٤٤٥			نقد في الصندوق
٢,٣٢٩,٦٦٤	٢,٩٩٦,٧٣٢			ودائع تستحق خلال ثلاثة أشهر
٣,٩٩١,٣٢٣	٢,٦٥٥,٠٦٣			حسابات جارية لدى البنوك
				المجموع

القوائم المالية

ثانياً: الإفصاحات الكمية:

أ- مخاطر التأمين

١- مخاطر التأمين

تتمثل مخاطر أي عقد تأمين في إمكانية وقوع الحدث المؤمن عليه وعدم التأكد من مبلغ الادعاء المتعلق بذلك الحدث وذلك نظراً لطبيعة عقد التأمين حيث المخاطر متقلبة وغير متوقعة بالنسبة لعقود التأمين المتعلقة بفئة تأمينية، حيث يمكن تطبيق نظرية الاحتمالات للتسعير والاحتياطي، فإن المخاطر الأساسية التي تواجه الشركة هي أن الادعاءات المتكبدة والدفعات المتعلقة بها قد تزيد عن القيمة الدفترية للالتزامات التأمينية. هذا قد يحدث إذا كانت إمكانية وخطورة الادعاءات أكبر من المتوقع، لأن أحداث التأمين غير ثابتة وتختلف من سنة لأخرى فإن التقديرات قد تختلف عن الإحصائيات المتعلقة بها.

أظهرت الدراسات أنه كلما كانت عقود التأمين متشابهة كلما قاربت التوقعات معدل الخسارة الفعلية. كما إن وجود تنوع في مخاطر التأمين التي يتم تغطيتها يؤدي إلى انخفاض احتمالات الخسارة الكلية للتأمين.

تقوم الشركة من خلال كادرها بالعمل على تقديم أفضل خدمة لعملائها، حيث تم وضع خطة لحماية من المخاطر المحتملة، وهذا يستلزم توفير المخصصات اللازمة وتوفير الأجهزة الفنية اللازمة للحفاظ على استمرارية الشركة.

تعتمد الخطوات المتبعة في تمديد الافتراضات على البيانات الداخلية المستمدة من تقارير المطالبات ربع السنوية وعقود التأمين المنفذة كما في تاريخ القوائم المالية وذلك لاستخلاص عقود التأمين القائمة. يتم الاعتماد في اختيار النتائج المعمول بها لحوادث السنة لكل نوع من أنواع التأمين على تقييم الآلية التي تعتبر الأنسب لملاحظة تطورها.

٢- تطور الادعاءات

تظهر الجداول أدناه الادعاءات الفعلية (بناءً على تقديرات الإدارة في نهاية السنة) مقارنة بالتوقعات للسنوات الأربع الماضية على أساس السنة التي وقع فيها الحادث لكل فرع من فروع التأمين على حدا كما يلي:

* الإجمالي - تأمينات المركبات:

السنة التي وقع بها الحادث	٢٠١١	٢٠١٠	٢٠٠٩	٢٠٠٨	٢٠٠٧	٢٠٠٦
كما في نهاية السنة	٩٧,٢٥٧,٧٥٦	١٠,٨١١,٢٠٨	١١,٠٤٠,٩٤٣	١١,٣٥٧,٤٣٨	١٢,٩٤٠,١١٣	١٤٣,٤٠٧,٤٥٨
بعد سنة	٩٧,٨٣٣,٣٠٦	١٢,٠٨٨,٣٤٧	١١,٥٤٠,٩٢٦	١٣,٩٥٨,٠٣٨	-	١٣٥,٤٢٠,٦١٧
بعد سنتين	٩٧,١٥٠,٥٦٢	١٣,٥٢٤,٥٥٩	١١,٠٢٨,١٥٨	-	-	١٢١,٧٠٣,٢٧٩
بعد ثلاث سنوات	٩٧,٠٠٠,٣٧٤	١٣,٥١١,٧٢٢	-	-	-	١١٠,٥١٢,٠٩٦
بعد أربع سنوات	٩٦,٧١٠,٤٤٧	-	-	-	-	٩٦,٧١٠,٤٤٧
التوقعات الحالية للإدعاءات المتراكمة	٩٦,٧١٠,٤٤٧	١٣,٥١١,٧٢٢	١١,٠٢٨,١٥٨	١٣,٩٥٨,٠٣٨	١٢,٩٤٠,١١٣	١٤٨,١٤٨,٤٧٨
الدفعات المتراكمة	٩٤,٨٩٢,٥٥٤	١٢,٥٩٩,٥٥١	٩,٧٣١,٩٥٩	١١,١٩٣,٦٨٦	٨,٢٠٥,٠٤٣	١٣٦,٥٨٢,٧٩٣
الالتزام كما ظهر في قائمة المركز المالي (العجز) في التقدير الأولي للمخصص	٥٤٧,٣٠٩	(٢,٧٠٠,٥١٤)	١٢,٧٨٥	(٢,٦٠٠,٦٠٠)	-	(٤,٧٤١,٠٢٠)

* الإجمالي - تأمين طبي:

السنة التي وقع بها الحادث	٢٠١١	٢٠١٠	٢٠٠٩	٢٠٠٨	٢٠٠٧	٢٠٠٦
كما في نهاية السنة	٢,٤٦٥,١١٩	٣,٠٣١,٥١٢	٣,٤٨٤,٨٤٣	٥,٠٠٠,٣٧٩	٤,٩٢٧,١٣٢	١٨,٩٠٨,٩٨٥
بعد سنة	٢,٤٩٧,٩٨١	٣,٢١٦,٧٣٠	٣,٥٤٩,٧٢٧	٤,٦١٩,٥٣٥	-	١٣,٨٨٣,٩٧٣
بعد سنتين	٢,٥١٥,١٣٥	٢,٣٢٣,٤٣٣	٣,٥٦٤,٦١٢	-	-	٨,٤٠٣,١٨٠
بعد ثلاث سنوات	٢,٥٢٢,٦٤٩	٣,٢٣٩,٥٥٥	-	-	-	٥,٧٦٢,٢٠٤
بعد أربع سنوات	٢,٥٢٢,٦٤٩	-	-	-	-	٢,٥٢٢,٦٤٩
التوقعات الحالية للإدعاءات المتراكمة	٢,٥٢٢,٦٤٩	٣,٢٣٩,٥٥٥	٣,٥٦٤,٦١٢	٤,٦١٩,٥٣٥	٤,٩٢٧,١٣٢	١٨,٨٧٣,٤٨٣
الدفعات المتراكمة	٢,٥٢٢,٦٤٩	٣,٢٣٩,٥٥	٣,٥٦٤,٦١٢	٤,٦١٩,٥٣٥	٣,٩١٨,٦٤٠	١٧,٨٦٤,٩٩١
الالتزام كما ظهر في قائمة المركز المالي الوفرة في التقدير الأولي للمخصص	(٥٧,٥٣٠)	(٢٠٨,٠٤٣)	(٧٩,٧٦٩)	٣٨٠,٨٤٤	-	٣٥,٥٠٢

القوائم المالية

* الإجمالي - الحياة:

٢٠١٢		٢٠١١		٢٠١٠		السنة التي وقع بها الحادث
دينار	دينار	دينار	دينار	دينار	دينار	
٤١,٨٦٢,٥٢٢	٩,٧٥٢,٩٩٢	٩,٦٦٨,٥٧٦	٨,١٥٧,٦٨٧	٨,٠٠٤,٥٠٥	٦,٢٧٨,٧٦٢	كما في نهاية السنة
٣١,٦٥٥,٢٨٨	-	٩,٥٦٨,٤١٩	٧,٩٥٣,٩٦٤	٧,٧٨٥,٦٥٨	٦,٣٤٧,٢٤٧	بعد سنة
٢٢,٠٦١,٢٨٥	-	-	٧,٨١٥,٣٣٤	٧,٨١٥,٣٣٤	٦,٣١٤,٩٦٤	بعد سنتين
١٤,١٣٤,١٩٦	-	-	٧,٨١٥,٣٣٣	٧,٨١٥,٣٣٣	٦,٣١٨,٨٦٣	بعد ثلاث سنوات
٦,٤١٢,٩٣٨	-	-	-	-	٦,٤١٢,٩٣٨	بعد أربع سنوات
٤١,٣٦٥,٠١٥	٩,٧٥٢,٩٩٢	٩,٥٦٨,٤١٩	٧,٨١٥,٣٣٣	٧,٨١٥,٣٣٣	٦,٤١٢,٩٣٨	التوقعات الحالية للدعايات المترجمة
٣٩,٨٤٦,٨٨٤	٨,٦٤٦,٩٥٤	٩,٤٠٩,٨٢١	٧,٧٣٩,٥٦٠	٧,٧٣٩,٥٦٠	٦,٣١٠,٩٨٩	الدفعات المترجمة
						الالتزام كما ظهر في قائمة المركز المالي
٣٨١,٨٥٣	-	١٠٠,١٥٧	١٨٩,١٧٢	١٨٩,١٧٢	(١٣٤,١٧٦)	الوفر في التقدير الأولي للمخصص

* الإجمالي فروع أخرى:

٢٠١٢		٢٠١١		٢٠١٠		السنة التي وقع بها الحادث
دينار	دينار	دينار	دينار	دينار	دينار	
١,٨١٦,٠١٣	٩٣,٣٨٩	٨٤,٢٨٠	٥٣,١٣٦	٧٠,٨٢٥	١,٥١٤,٣٨٣	كما في نهاية السنة
١,٨٠٠,٤٦٧	-	١٢٣,٧٩١	٢٩,٥٥٢	٩٥,٥٥٦	١,٥٥٢,٠٨٨	بعد سنة
١,٦٧٣,٧٤٦	-	-	٢٩,٣٣٣	١١٤,٠٥٦	١,٥٣٠,٣٥٧	بعد سنتين
١,٦٠٤,٣٦١	-	-	-	٨١,٧٤٣	١,٥٢٢,٦١٨	بعد ثلاث سنوات
١,٥٢٢,٦١٨	-	-	-	-	١,٥٢٢,٦١٨	بعد أربع سنوات
١,٨٥٠,٣٥٤	٩٣,٣٨٩	١٢٣,٢٧١	٢٩,٣٣٣	٨١,٧٤٣	١,٥٢٢,٦١٨	التوقعات الحالية للدعايات المترجمة
١,٦٨١,٥٧٨	٢,٣٢٩	٩٦,٦٥٥	٢١,٨٣٣	٤٧,٢٤٣	١,٥١٣,٥١٨	الدفعات المترجمة
						الالتزام كما ظهر في قائمة المركز المالي
(٣٤,٣٤٢)	-	(٣٨,٩٩٢)	٢٣,٨٠٣	(١٠,٩١٨)	(٨,٢٣٥)	العجز في التقدير الأولي للمخصص

٣- تركيز مخاطر التأمين
تتركز الموجودات والمطلوبات طبقاً لنوع التأمين

تسوية المتبقيات في ٣١ كانون الأول							
الإجمالي	سجلات	بحرق ولاشهر	المتسوية		بحرق ولاشهر	سجلات	الإجمالي
			أخرى	أخرى			
دينار	دينار	دينار	دينار	دينار	دينار	دينار	دينار
٥٥,٦٧٦,٥٣٣	٤,٢٣٢,٩٤٦	٢٤٣,٧٣٢	٣,٩٦٩,٤٧٠	١,٣٠٥,٧٢٦	٢٣,٤٥٢,٩٢١	١,٤٣٠,٧٢٤	٢٠,٩٤١,٠٥٤
٢٥,٦٥٨,٦٥٣	٢,٢٤١,٤٢٨	٢٠٥,٤١٨	١,٧١٠,١٥١	٤٩,٩٢١	٦٧٣,٠٢٢	٢١٨,٦٥٥	٢٠,٥٦٠,٠٥٨

تسوية المتبقيات في ٣١ كانون الأول							
الإجمالي	سجلات	بحرق ولاشهر	المتسوية		بحرق ولاشهر	سجلات	الإجمالي
			أخرى	أخرى			
دينار	دينار	دينار	دينار	دينار	دينار	دينار	دينار
٧٣,٩٧٢,٢٨٢	٤,١٤٦,٨٣٩	٢٨٧,٣٤٨	٣,٣٥٨,٢٦٠	١,٣١٣,٩٦٨	٤٣,٥٦١,٨٤٣	١,٠٠٤,٢١١	٢٠,٣٠٠,٨١٣
٢٢,٨٥٢,٥٨٢	١,٩٦٣,٤٢٣	١٨٩,١٧٧	١,٥٠١,٥٧٦	٤٧,٨٥٧	٦٤٣,٣٨٠	١٩٣,٠٥٢	١٨,٣١٤,١١٧

القوائم المالية

ب- المخاطر المالية

تتبع الشركة سياسات مالية لإدارة المخاطر المختلفة ضمن استراتيجية محددة، وتتولى إدارة الشركة رقابة وضبط المخاطر وإجراء التوزيع الاستراتيجي الأمثل لكل من الموجودات المالية والمطلوبات المالية، وتشمل المخاطر أسعار الفائدة، مخاطر الائتمان، مخاطر أسعار العملات الأجنبية ومخاطر السوق. وتتبع الشركة سياسة التحوط المالي لكل من الموجودات المالية والمطلوبات المالية كلما دعت الحاجة إلى ذلك، وهو التحوط المتعلق بمخاطر مستقبلية متوقعة.

١- مخاطر السوق

وهي المخاطر غير المنتظمة والمخاطر التي تختلف باختلاف الصناعة، ومنها، مخاطر الأسعار، المقدررة التجارية، المنافسة. حيث يمكن التقليل من هذا النوع من المخاطر بتنوع محفظة الاستثمارات لدى الشركة. ويمكن تقدير الخطر بواسطة الانحراف المعياري وذلك في حالة أن العائد المتوقع للاستثمارات كان متساوياً. أما في حالة عدم تساوي العائد المتوقع نقوم بحساب ما يسمى معامل الاختلاف لكل استثمار وهو عبارة عن قسمة الانحراف المعياري على العائد المتوقع لكل استثمار، فكلما قل الانحراف المعياري كلما قلت درجة الخطورة. إضافة إلى أن الشركة تقوم بمراقبة أسعار السوق المالي وباقي أسعار الأوراق المالية التي تحتفظ بها الشركة وبصورة يومية ليتم إجراء اللازم في نهاية كل ربع من أرباع السنة المالية.

الجدول التالي يلخص أثر زيادة (نقصان) في مؤشر سوق عمان المالي وأسواق عربية بنسبة ٥% على القيمة العادلة للموجودات المالية بالقيمة العادلة من خلال قائمة الدخل ومن خلال قائمة الدخل الشامل للعام ٢٠١٤. ينعكس على قائمة الدخل وقائمة حقوق المساهمين كما في تاريخ قائمة المركز المالي. أعد تحليل الحساسية على افتراض أن أسعار الأسهم تتحرك بنفس نسبة تغير مؤشر السوق:

قائمة الدخل	السنة المنتهية في ٣١ كانون الأول ٢٠١٤		السنة المنتهية في ٣١ كانون الأول ٢٠١٣	
	ديسمبر	يناير	ديسمبر	يناير
قائمة الدخل	٤٥٠,١٧٥	٤٦٣,٧١٠	(٤٥٠,١٧٥)	(٤٦٣,٧١٠)
حقوق المساهمين	١,٠٠٢,٧٧٣	١,٢٤٨,٠٢٧	(١,٠٠٢,٧٧٣)	(١,٢٤٨,٠٢٧)

٢- مخاطر السيولة:

تتمثل مخاطر السيولة في عدم قدرة الشركة على توفير التمويل اللازم لتأدية التزاماتها في تواريخ استحقاقها، وعملية إدارة المخاطر تتضمن:

- الاحتفاظ بموجودات ذات قابلية عالية للتسويق يمكن تبسيطها بسهولة كحماية ضد أي حالة نقص غير متوقعة في السيولة.
- الرقابة على مؤشرات السيولة وفقاً للمتطلبات الداخلية ومتطلبات السلطات الرقابية.
- إدارة التركزات وتواريخ استحقاق الديون.
- ويلخص الجدول أدناه استحقاقات الالتزامات المالية (على أساس الفترة المتبقية للاستحقاق من تاريخ القوائم المالية):

المطلوبات	٣١ كانون الأول ٢٠١٤				٣١ كانون الأول ٢٠١٣			
	من شهر	من ٣ شهور	من ٦ شهور	من سنة واحدة	من شهر	من ٣ شهور	من ٦ شهور	من سنة واحدة
بنوك دائته	٢٠٧,٦٨٣	-	-	-	٢٠٧,٦٨٣	-	-	-
دائنون	-	١,١٩٩,٧٤١	٤٣١,٣٠٩	-	-	١,٦٠٣,٢٣٠	٦٣٩,٥٠٠	-
نعم معيدي التأمين الدائنة	-	-	-	-	-	-	-	-
مطلوبات أخرى	٤٤٩,٩٥٤	١٥١,٣٧٧	-	٤٣٣,٤٥٣	٨٥٤,٥٠٥	٥٨٤,٥٦٧	١٠,٤٤٩	-
المجموع	٦٥٧,٦٣٧	١,٣٥١,١١٨	٧,٠٣٥,٦٥٥	٤٣٣,٤٥٣	١,٣٥١,١١٨	١٠,٧١٢,٩٧٠	٦٣٩,٥٠٠	١٠,٤٤٩
الموجودات	١٢,١٨٥,٢٤١	١٢,٣٥١,٣٤٤	١٢,٣٥١,٣٤٤	١٢,٣٥١,٣٤٤	١٢,١٨٥,٢٤١	١٢,٣٥١,٣٤٤	١٢,٣٥١,٣٤٤	١٢,٣٥١,٣٤٤
دائنون	-	-	-	-	-	-	-	-
نعم معيدي التأمين الدائنة	-	-	-	-	-	-	-	-
مطلوبات أخرى	٨٥٤,٥٠٥	٥٨٤,٥٦٧	-	١٠,٤٤٩	٨٥٤,٥٠٥	٥٨٤,٥٦٧	١٠,٤٤٩	-
المجموع	٨٥٤,٥٠٥	١٠,٧١٢,٩٧٠	٦٣٩,٥٠٠	١٠,٤٤٩	٨٥٤,٥٠٥	١٠,٧١٢,٩٧٠	٦٣٩,٥٠٠	١٠,٤٤٩
الموجودات	١٢,١٨٥,٢٤١	١٢,٣٥١,٣٤٤	١٢,٣٥١,٣٤٤	١٢,٣٥١,٣٤٤	١٢,١٨٥,٢٤١	١٢,٣٥١,٣٤٤	١٢,٣٥١,٣٤٤	١٢,٣٥١,٣٤٤

القوائم المالية

٥- حساسية مخاطر التأمين

٣١ كانون الأول ٢٠١٤		٣١ كانون الأول ٢٠١٣		البيان
قيمة الدخل	حقوق المساهمين	قيمة الدخل	حقوق المساهمين	
٣,٥٠٩,٧٩٨	٤٠,٧٦١,٣٦٧	٣,٥٠٩,٧٩٨	٤٠,٧٦١,٣٦٧	الدخل / حقوق المساهمين
(٣,٠١٤,١٨٠)	(٣,٠١٤,١٨٠)	(٣,٠٠٣,٩٠٧)	(٣,٠٠٣,٩٠٧)	أثر خفض إجمالي الأقساط ٥% مع ثبات العوامل الأخرى
				الإجمالي
٣,٥٠٩,٧٩٨	٤٠,٧٦١,٣٦٧	٣,٥٠٩,٧٩٨	٤٠,٧٦١,٣٦٧	الدخل / حقوق المساهمين
(٢,٢٢٥,٩١٤)	(٢,٢٢٥,٩١٤)	(١,٤١١,٣٨٦)	(١,٤١١,٣٨٦)	أثر رفع إجمالي التعويضات ٥% مع ثبات العوامل الأخرى
				الإجمالي

٦- مخاطر الائتمان:

مخاطر الائتمان تتعلق بمخاطر إخفاق الطرف الآخر بالوفاء بالتزاماته التعاقدية مما يسبب خسائر للشركة. هذا وتتبع الشركة سياسة التعامل مع أطراف مؤهلة ائتمانياً، وذلك من أجل تخفيف خطر الخسائر المالية الناجمة عن عدم الوفاء بالالتزامات. هذا ولا تتبع الشركة سياسة لأخذ الضمانات لقاء الذمم المدينة وبالتالي فإن الذمم غير مضمونة.

إن موجودات الشركة المالية والتي تتكون بشكل أساسي من حملة البوالص، والاستثمارات المالية بالقيمة العادلة من خلال قائمة الدخل ومن خلال قائمة الدخل الشامل والاستثمارات العقارية والنقد وما في حكمه ونعم مدينة أخرى، وتتمثل ندم حملة البوالص من ديون على المؤمنين المحليين وبعض الجهات الحكومية والمشاريع الكبيرة بالإضافة لعملاء خارجيين. إن إدارة الشركة ترى أن المديونية عالية ولكنها ترى أن نسبة عدم تحصيلها أو عدم تحصيل جزء منها يكاد يكون ضعيفاً جداً، علماً بأنها تمثل تركيزاً هاماً لمخاطر الائتمان في مناطق العملاء الجغرافية، كما ويتم المحافظة على رقابة ائتمانية صارمة حيث يتم مراقبة حسابات كل عميل على حده وبشكل مستمر، يتمثل تركيز العملاء حسب مناطقهم الجغرافية كالآتي:

المنطقة الجغرافية	القيمة
الإمارات العربية المتحدة	٢,٤١٨,٣٢٢
المملكة الأردنية الهاشمية	١٠,٨٩٤,٧٠٩
بلدان أخرى	٥٤٧,٨١٠
المجموع	

٣٧- المعاملات مع أطراف ذات علاقة

- قامت الشركة بالدخول في معاملات مع كبار المساهمين وأعضاء مجلس الإدارة والإدارة العليا ضمن النشاطات الاعتيادية للشركة، إن جميع ندم التأمين الممنوحة للأطراف ذات العلاقة تعتبر جيدة ولم يؤخذ لها أي مخصصات (في حالة وجود مخصصات يتم تحديد مبالغها).
- فيما يلي ملخص المعاملات مع أطراف ذات علاقة خلال السنة:

البيان	
عناصر قائمة المركز المالي	
ندم مدينة	٧٧٤,٩٤٣
ندم دائنة	١٤,٨٠٠
	٥٧٤,٢٥٢

البيان	
عناصر بيان الدخل	
أقساط التأمين	١,١٤١,٨٩٥
تعويضات مدفوعة	١٦٧,٣٨٥
صافي مبالغ مدفوعة لمعيدي التأمين	٥٣٧,٢٤٦
	١,٠٣٤,٣٣٩
	٨,٩٥٤
	١,٧٣٥,٦٣٣

إن جميع المعاملات مع أطراف ذات علاقة تتمثل في مجلس إدارة الشركة وأطراف ذوي صلة بهم.

القوائم المالية

٣٩- إدارة رأس المال

تحقيق أهداف إدارة رأس المال:

تهدف إدارة الشركة إلى تحقيق أهداف إدارة رأس المال من خلال تنمية أعمال الشركة وتحقيق فائض في الأرباح التشغيلية والإيرادات والتشغيل الأمثل لمصادر الأموال المتاحة بما يحقق النمو المستهدف في حقوق المساهمين من خلال النمو في الاحتياطي الإجمالي بواقع (١٠٪) من الأرباح المتحققة والأرباح المدورة.

تراعي الشركة تلاؤم حجم رأس المال مع حجم وطبيعة المخاطر التي تتعرض لها الشركة، وبما لا يتناقض مع التشريعات والتعليمات النافذة، وينعكس ذلك في خطط الشركة الاستراتيجية وموازنتها التقديرية، ويتم أخذ التأثيرات لدى الدخول في الاستثمارات على نسبة كفاية رأس المال، ويراقب رأس المال وكفايته بشكل دوري.

هامش الملاءة كما هو بتاريخ ٣١ كانون الأول ٢٠١٤م و ٢٠١٣م:

٢٠١٣	٢٠١٤	
٦١,٠٧٥,٥٧٩	٥٥,٥٠٧,٨٥٨	أولاً: رأس المال المتوفر*
		ثانياً: رأس المال المطلوب
١٦,٦٠٧,٣٨٦	١٤,٣٨٦,٨٨٣	رأس المال المطلوب مقابل مخاطر الموجودات
٣,١٨٣,٢٠٠	٣,٤٤٥,٣١٩	رأس المال المطلوب مقابل الالتزامات الاكتتابية
٢,٧٥٤,٥٨٤	١,٣٩٠,٥٩٧	رأس المال المطلوب مقابل مخاطر معيدي التلمين
٢,٩٦٦,٧٦٩	٣,٤٩٤,٦٩١	رأس المال المطلوب مقابل مخاطر تأمين الحياة
		مجموع رأس المال المطلوب
		ثالثاً: نسبة هامش الملاءة (رأس المال المتوفر / رأس المال المطلوب)

* يشمل رأس المال المتوفر ما يلي:

٢٠١٣	٢٠١٤	
٣٠,٠٠٠,٠٠٠	٣٠,٠٠٠,٠٠٠	رأس المال الأساسي
٧,٥٠٠,٠٠٠	٧,٥١٠,٠٠٠	رأس المال المدفوع
٣,٨٦٨,٧٩٤	٥,٥٧٨,٥٩٢	الاحتياطي القانوني
	٥٥٧	الأرباح المدورة
		المجموع
١٧,٧٤٠,٠١٩	١٤,٧٤٦,٤٩١	يضاف - رأس المال الإضافي
١,٩٦٦,٧٦٦	(١,٣١٧,٢٢٥)	الزيادة في قيمة الاستثمارات العقارية
		احتياطي تقييم موجودات مالية

برأي مجلس إدارة الشركة فإن رأس المال التنظيمي يتلاءم وهو كافٍ مع حجم رأس المال وطبيعة المخاطر التي تتعرض لها الشركة.

القوائم المالية

أ - معايير التقارير المالية الدولية الجديدة والمعدلة والتي ليس لها أثر جوهري على القوائم المالية :

تم اتباع معايير التقارير المالية الدولية الجديدة والمعدلة التالية في اعداد القوائم المالية للشركة ، والتي لم تؤثر بشكل جوهري على المبالغ والافصاحات الواردة في القوائم المالية، علما بأنه قد يكون لها تأثير على المعالجة المحاسبية للمعاملات والترتيبات المستقبلية:

توضح هذه التعديلات المتطلبات المتعلقة بالنقص بين الموجودات المالية والمطلوبات المالية، وتحديد معنى الحقوق القانونية الملزمة للنقص، التحقق والتسوية في نفس الوقت.

التعديلات على معيار المحاسبة الدولي رقم (٣٢): عرض الادوات المالية - النقص بين الموجودات المالية والمطلوبات المالية.

تلغي هذه التعديلات متطلبات الافصاح عن المبلغ القابل للاسترداد لوحة توليد النقد والتي وزعت الشهرة او الموجودات غير الملموسة ذات العمر الزمني غير المحدد بناءا عليها في حالة عدم وجود تدني أو عدم استعادة قيمة التدني لوحة توليد النقد المتعلقة بها. كما قدمت هذه التعديلات متطلبات إفصاح إضافية والتي تكون ملائمة عندما يكون المبلغ القابل للاسترداد للأصل او لوحة توليد النقد يقاس بالقيمة العادلة مطروحا منه تكاليف الاستبعاد.

التعديلات على معيار المحاسبة الدولي رقم (٣٦): التدني في الموجودات - الافصاحات حول المبلغ القابل للاسترداد للموجودات غير المالية.

جاءت هذه التعديلات للتخفيف من متطلبات التوقف عن محاسبة التحوط عندما تكون المشتقة المالية والمحددة كأداة تحوط قد تم استبدالها ضمن ظروف معينة، كما وضحت هذه التعديلات أن أي تغير في القيمة العادلة للمشتقة المالية المحددة كأداة تحوط الناشئ عن التبادل يجب ان يؤخذ بعين الاعتبار عند تقييم وقياس فعالية التحوط.

التعديلات على معيار المحاسبة الدولي رقم (٣٩): الأدوات المالية: الاعتراف والقياس بتبادل المشتقات ومحاسبة التحوط.

تتعلق التعديلات الحاصلة على المعيار الدولي للتقارير المالية رقم (١٠) بتعريف المنشآت الاستثمارية، وتتطلب تلك التعديلات من المنشآت التي ينطبق عليها تعريف المنشآت الاستثمارية عدم توحيد اعمال الشركات التابعة لها والاعتراف بها وفقا للقيمة العادلة من خلال الأرباح والخسائر في قوائمها المالية المنفصلة والموحدة. ونتيجة لذلك تم إضافة بعض التعديلات على المعيار الدولي للتقارير المالية رقم (١٢) والمعيار المحاسبي الدولي رقم (٢٧) للتعريف بمتطلبات الافصاح الجديدة لتلك المنشآت الاستثمارية.

التعديلات على المعايير الدولية للتقارير المالية أرقام (١٠) و (١٢) -القوائم المالية الموحدة والافصاح عن الحصص في المنشآت الأخرى ومعيار المحاسبة الدولي رقم (٢٧): القوائم المالية المنفصلة والمتعلقة بالمنشآت الاستثمارية.

ب -معايير التقارير المالية الدولية الجديدة والمعدلة الصادرة وغير سارية المفعول بعد:

لم تقم الشركة بتطبيق المعايير الدولية للتقارير المالية الجديدة والمعدلة الواردة أدناه الصادرة والجاهزة للتطبيق المبكر لكن غير سارية المفعول بعد:

سارية المفعول للسنوات المالية التي تبدأ في أو بعد

المعيار الدولي للتقارير المالية رقم (١٥): الإيرادات من العقود مع العملاء.

أول كانون الثاني ٢٠١٧


المعيار الدولي للتقارير المالية رقم (٩): الأدوات المالية (٢٠١٤): صدرت النسخة النهائية لهذا المعيار في شهر تموز ٢٠١٤ وطرحت ما يلي:

أول كانون الثاني ٢٠١٨


١- تصنيف جديد لأدوات الدين المحتفظ بها بغرض تحصيل التدفقات النقدية المتعاقد عليها مع إمكانية البيع، حيث يتم تصنيفها ضمن الموجودات المالية بالقيمة العادلة من خلال الدخل الشامل الاخر.

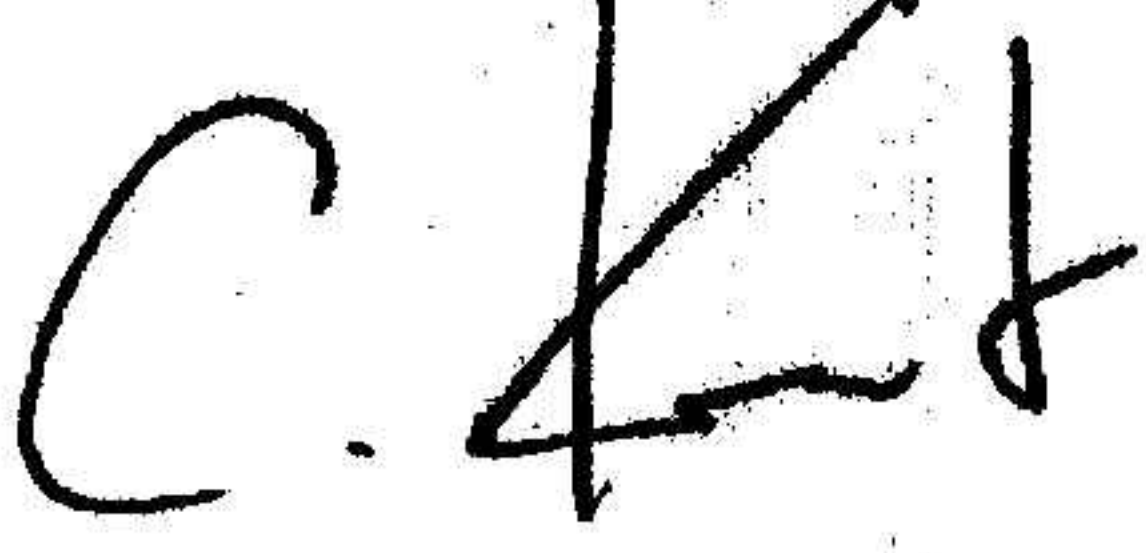
١- يؤكد مجلس الإدارة أنه لا توجد أية أمور جوهرية قد تؤثر سلباً على استمرار الشركة في السنة المالية ٢٠١٥م.


٢- يقرّ مجلس الإدارة بمسؤوليته عن إعداد البيانات المالية وتوفير رقابة فعالة في الشركة.


عثمان محمد علي بدير
رئيس مجلس الإدارة



وليد منقل حصفور
نائب الرئيس


"محمد أسامة" جودت شوشاعة
عضو

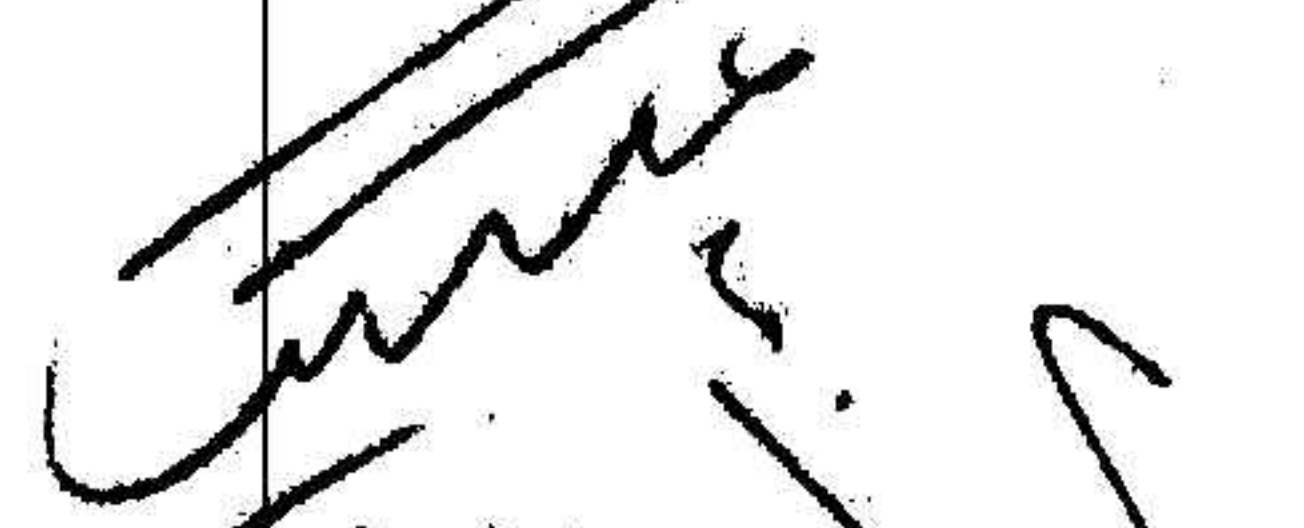

كريستيان كراوت
عضو



عماد محمد عبد الخالق
عضو



كمال حميد البكري
عضو


سميح محمد ماضي
عضو


هوسام محمد علي بدير
عضو


شهادة شحاداة الطوال
عضو


أهة خلكون أبو حسان
عضو


محمد مظهر عناب
عضو

نحن الموقعين أدناه نقرّ بأن القوائم والمعلومات الواردة في هذا التقرير صحيحة ودقيقة ومكتملة.

رئيس مجلس الإدارة
عثمان "محمد علي" بدير

المدير العام
عماد عبد الخالق

المدير المالي
مصطفى حجبور







Notes to Financial Statements

28. Earnings Per Share:

	31 December	
	2014 JD	2013 JD
Net Income For The Year After Tax And Fees	3,509,798	270,428
Weighted Average Of Stocks	30,000,000	30,000,000
Earnings Per Share For The Year	11.7%	0.009 %

29. Cash & Cash Equivalent:

	31 December	
	2014 JD	2013 JD
Cash On Hand	117,445	124,843
Deposits Due In Three Months	2,996,732	2,329,664
Cash At Banks (Current Account)	2,655,063	3,991,323
Total	5,769,240	6,445,830

These statements are selective extracts from the English Financial Statement and should be read together with it.

Notes to Financial Statements

22. Financial Assets Revaluation Reserve:

	31 December	
	2014 JD	2013 JD
Beginning Balance	1,966,766	3,558,429
Change In Fair Value	(3,662,907)	(2,094,293)
Change In Liabilities Deferred Tax	(621,084)	502,630
Ending Balance	(2,317,225)	1,966,766

23. Interest Revenue:

	31 December	
	2014 JD	2013 JD
Bank Interest	53,327	73,726
Dividends Received	102,750	111,775
Loans Interest	-	314
Total	156,077	185,815
Amount Transferred To Underwriting Accounts/Life Dep	102,750	138,715
Amount Transferred To Statement Of Income	53,327	47,100

24. Income from Financial Assets and Investments - Net:

	31 December	
	2014 JD	2013 JD
Dividends Received	843,199	800,983
Loss From The Sale Of Financial Assets At Fair Value Through Profit Or Loss Value	12,644	190,421
Gain From The Revaluation Of Financial Assets At Fair Value Through Profit Or Loss Value	(250,423)	(1,543,343)
Real Estate Investment Returns	9,915	9,847
Rental Income - Net	427,620	363,298
Total	1,042,955	(178,794)

25. Other Revenues:

	31 December	
	2014 JD	2013 JD
Foreign Exchange Differences	29,151	(33,761)
Other	662,257	876,381
Total	691,408	842,620

These statements are selective extracts from the English Financial Statement and should be read together with it.

Notes to Financial Statements

14. Fixed Assets - Net:

	31/12/2014		2014		31/12/2013	
	Cost	Accumulated Depreciation	Net Book Value	Cost	Accumulated Depreciation	Net Book Value
	JD	JD	JD	JD	JD	JD
Lands	511,113	-	511,113	511,113	-	511,113
Buildings	530,568	143,325	387,243	529,774	133,355	396,419
Equipment, Machinery & Furniture	1,268,930	971,228	297,702	1,113,429	832,530	280,899
Vehicles	367,437	169,163	198,274	296,977	208,505	88,472
Total	2,678,048	1,283,716	1,394,332	2,451,293	1,174,390	1,276,903

15. Intangible Assets - Net:

	31 December	
	2014	2013
	JD	JD
	Computer System & Software	Computer System & Software
Beginning Balance		
Additions	468,096	440,647
Amortization	29,407	27,449
Ending Balance	(425,474)	(319,227)
	72,029	148,869

16. Other Assets:

	31 December	
	2014	2013
	JD	JD
Refundable Deposits		
Prepaid Expenses	284,724	518,300
Accrued Revenues	267,907	204,323
Others	15,005	12,485
Total	57,816	36,715
	625,452	771,823

17. Accumulated Mathematical Reserve - Net:

	31 December	
	2014	2013
	JD	JD
Company's Share From Mathematical Reserve		
Total	1,828,731	1,660,830
	1,828,731	1,660,830

These statements are selective extracts from the English Financial Statement and should be read together with it.

Notes to Financial Statements

7. Property Investments - Net:

	31 December	
	2014 JD	2013 JD
Lands		
Buildings - Net	13,836,252	13,859,264
Total	3,147,340	3,222,578
	16,983,592	17,081,842

8. Loans and Advances of the Life Department:

	31 December	
	2014 JD	2013 JD
Loans For Policyholders - Less Than Surrender Value	58,161	83,839
Total	58,161	83,839

9. Cash on Hand and at Banks:

	31 December	
	2014 JD	2013 JD
Cash On Hand	117,445	124,843
Cash At Banks (Current Accounts)		
Total	2,655,063	3,991,323
	2,772,508	4,116,166

10. Checks Under Collection and Notes Receivable:

	31 December	
	2014 JD	2013 JD
Notes Receivable	37,450	24,535
Checks Under Collection		
Total	2,923,068	1,826,985
	2,960,518	1,851,520

These statements are selective extracts from the English Financial Statement and should be read together with it.

Notes to Financial Statements

Expense Recognition

All commissions and other costs relating to the acquisition of new or renewed insurance policies are amortized in the statement of income upon their occurrence. Other expenses are recognized on the accrual basis.

Insurance Compensations

Insurance compensations represent the claims paid during the period and the change in the claims provision. The insurance compensations represent all the amounts paid during the year whether they relate to the current year or previous years. Moreover, outstanding claims represent the highest estimated amount for the settlement of all claims resulting from events that took place prior to the statement of financial position date but were still unsettled at that date. Moreover, outstanding claims are calculated on the basis of the best information available at the date of the financial statements and include the incurred but not reported claims provision.

Salvage and Subrogation Reimbursements

Estimates of salvage and subrogation reimbursements are considered as an allowance in the measurement of the insurance liability for claims.

General, Administrative and Employee Expenses

All distributable general and administrative expenses are loaded on insurance branches separately. Moreover, 80% of undistributable general, administrative and employee expenses have been allocated to the various insurance departments on the basis of the earned premiums of each department in proportion to total premiums.

Foreign Currencies

Transactions during the year in foreign currencies are recorded at the exchange rates prevailing at the transaction date.

Financial assets and financial liabilities denominated in foreign currencies are translated according to the average exchange rates issued by the Central Bank of Jordan at the date of the statement of financial position.

Non-monetary assets and non-monetary liabilities denominated in foreign currencies are translated at fair value at the date of the determination of their fair value.

Exchange gains or losses resulting therefrom are taken to the statement of income.

Translation differences are posted to the assets and liabilities items in non-monetary foreign currencies as part of the change in fair value.

Use of Estimates

Preparation of the financial statements and application of the accounting policies require the Company's management to perform estimates and judgments that affect the amounts of the financial assets and liabilities, and disclosures relating to contingent liabilities. These estimates and judgments also affect revenues, expenses, provisions and changes in the fair value shown within shareholders' equity. In particular, management is required to issue significant judgments to assess future cash flows and their timing. The above-mentioned estimates are based on several assumptions and factors with varying degrees of estimation and uncertainty. Moreover, the actual results may differ from the estimates due to changes resulting from the circumstances and situations of those estimates in the future.

Management believes that the estimates within the financial statements are reasonable. The details are as follows:

- A provision for accounts receivable is made according to the various assumptions and basis adopted by management to evaluate the required provision as per International Financial Reporting Standards.
- Management periodically reevaluates the productive lives of tangible assets for the purpose of calculating annual depreciation based on the general condition of those assets and the estimates of their expected productive lives in the future. Any impairment loss is taken to the statement of income.
- Income tax provision: the financial year is charged with its part from income tax according to the prevailing regulations and the international financial reporting standards. The required income tax provision is calculated and posted.

The claims provision and technical provisions are taken based on technical studies, and according to the instructions of the Insurance Commission. Moreover, the mathematical reserve is taken based on actuarial studies.

- A provision for lawsuits against the Company is based on a legal study conducted by the Company's lawyer, according to which probable future risks are

Notes to Financial Statement

Property and Equipment

Property and equipment are stated at cost, net of accumulated depreciation and accumulated impairment. Moreover, fixed assets (except land) are depreciated according to the straight-line method over their estimated useful lives using the following yearly rates. Depreciation is recorded in the statement of income as follows:

Buildings	2%
Furniture, fixtures, and equipment	7% - 25%
Vehicles	15%

Property and equipment are depreciated when ready for their intended use.

When the recoverable values of property and equipment is less than their carrying amounts, assets are written down and impairment losses are recorded in the statement of income.

The useful lives of property and equipment are reviewed at the end of each year. In case the expected useful life is different from what was determined before, the change in estimate is recorded in the following years as a change in estimate.

The gains or losses resulting from the disposal or derecognition of property and equipment, representing the difference between the property and equipment sale proceeds and their book value, are recorded in the statement of income.

Property and equipment are derecognized when disposed of or when there is no expected future benefit from their use or disposal.

Pledged financial assets

Financial assets that are pledged by other parties are given with the right to have control over them (sell or re-pledge). Continuous valuation of these assets is made in accordance with the accounting policies adopted, based on each asset's original classification.

Provisions

Provisions are recognized when the Company has an obligation on the date of the statement of financial position as a result of past events, it is probable to settle the obligation and a reliable estimate of the amount of the obligation can be made.

Amounts recognized as provisions represent the best evaluation of the amounts required to settle the

obligation as of the financial statements date, taking into consideration risks and the uncertainty relating to the obligation. When the provision amount is determined on the basis of the expected cash flows for the settlement of the current obligation, its book value represents the present value of these cash flows.

When it is expected that some or all of the economic benefits required from other parties to settle the provision will be recovered, the receivable is recognized within assets if receipt of the compensations is actually certain and their value can be reliably measured.

a. Technical Provisions

Technical provisions are taken and maintained according to the regulations of the Insurance Commission as follows:

1. The provision for unearned premiums for general insurance activities is calculated according to the remaining days up to the expiry date of the insurance policy after the financial statements date on the basis of a 365-day year except for marine and land transport insurance for which the provision is calculated on the basis of written premiums of the policies issued on the date of the financial statements according to laws, regulations and instructions issued for this purpose.
2. The provision for (reported) claims is computed by determining the maximum total expected costs for each claim on an individual basis.
3. Additional provisions for incurred but not reported claims are calculated based on the Company's experience and estimates.
4. Unearned premium reserved for life insurance is calculated based on the Company's experience and estimates, in addition to the actual expert.
5. Mathematical reserve for life insurance policies is calculated based on actuarial formulas that are reviewed periodically by an independent actuarial expert.

b. Provision for Doubtful Debts

A provision for doubtful debts is taken when there is objective evidence that whole or part of these debts has become irrecoverable. The provision is calculated as the difference between the book value and recoverable value.

Notes to Financial Statements

1. General

a. The Company was established in 1951 and is registered as a Jordanian Public Shareholding Company under Number (11) with a paid-up capital of JD 100,000. On July 12, 1981, the Company's capital was raised to JD 1,100,000.

On May 1, 1988, the Company merged with General Assurance Company for the Near East (National Union) in Jordan, after the evaluation of the two companies' assets. Accordingly, the Company's capital was increased to JD 5,000,000 divided into 5,000,000 shares.

The Company's capital was raised gradually with the latest increase in 2006, in which the authorized Company capital was raised by JD 10,000,000 to reach JD 30,000,000 divided into 30,000,000 shares. The Company is involved in various insurance activities and has branches in Abu Dhabi, Sharjah, Dubai and marketing insurance policies in Kuwait through an agency.

b. The financial statements were approved by the Board of Directors on Feb. 9, 2015, subject to the approval of the General Assembly of Shareholders.

2. Significant Accounting Policies

Basis of Preparation

- The financial statements have been prepared according to the Standards issued by the International Accounting Standards Board and in accordance with the forms prescribed by the Jordanian Insurance Commission.
- The financial statements have been prepared according to the historical cost convention except for financial assets and financial liabilities at fair value through the statement of income and financial assets at fair value through the statement of comprehensive income that are presented at fair value at the date of the financial statements. Moreover, financial assets and financial liabilities that have been hedged for the risk of change in fair value are presented in fair value.
- The Jordanian Dinar is the functional and reporting currency of the financial statements.

Basis of Consolidating the Financial Statements

- The financial statements include the financial statements of the Company with its foreign branches.

- The accounting policies adopted in the financial statements are consistent with those applied in the year ended December 31, 2013.

Sector Information

- The business sector represents a set of assets and operations that jointly provide products and services subject to risks and returns different from those of other business sectors that are measured in accordance to the reports used by the executive manager and the main decision maker in the Company.
- The geographic sector relates to the provision of products and services in a defined economic environment subject to risks and returns different from those of other economic environments.

Financial Assets at Fair Value Through Profit or Loss

Financial assets at fair value through profit or loss represent shares and bonds held by the Company for the purpose of trading and achieving gains from the fluctuations in market prices in the short term.

Financial assets at fair value through profit or loss are initially stated at fair value at acquisition date (purchase costs are recorded on the statement of income upon purchase). They are subsequently re-measured to fair value as of the date of the financial statements. Moreover, changes in fair value are recorded in the statement of income including the change in fair value resulting from foreign currency exchange translation of non-monetary assets. Gains or losses resulting from the sale of these financial assets are taken to the statement of income.

Dividends and interest from these financial assets are recorded in the statement of income.

These financial assets are not subject to revaluation for impairment losses.

Financial Assets at Fair Value Through Other Comprehensive Income

- Financial assets at fair value through other comprehensive income represent strategic investments in the Company's shares for the purpose of keeping them in the long term.
- Financial assets at fair value through other comprehensive income are initially stated at fair value including acquisition costs upon purchase, and are subsequently re-measured to fair value. Moreover, changes to fair value

Financial Statements

To the General Assembly of Shareholders of
Jordan Insurance Company Plc.
Amman - Jordan

Underwriting Profit (Loss) Account for the Life Department for the Period Ended December 31

	31 December	
	2014 JD	2013 JD
Written Premiums		
Direct Insurance	13,348,359	11,654,442
Local Reinsurance Share	356,801	225,785
Foreign Reinsurance Share	7,967,477	7,248,786
Net Written Premiums	21,672,637	19,129,013
Opening Balance		
Mathematical Provision	2,704,364	2,778,257
Deduct: Reinsurance Share	1,043,534	1,224,149
Net Mathematical Provision	1,660,830	1,554,108
Ending Balance		
Mathematical Provision	2,719,074	2,704,364
Deduct: Reinsurance Share	890,343	1,043,534
Net Mathematical Provision	1,828,731	1,660,830
Change In Mathematical Provision	-167,901	-106,722
Net Earned Premium Income	4,844,190	4,073,149
Claims Paid	9,557,111	9,102,273
Maturity & Surrender Of Policies	199,888	171,124
Local Reinsurance Share	139,325	159,818
Foreign Reinsurance Share	6,894,790	6,294,650
Net Claims Paid	7,373,826	6,785,522
Ending Balance		
Reported	1,513,832	1,442,475
Deduct: Reinsurance Share	1,101,135	1,139,882
Net Outstanding Claims Provision	412,697	302,593
Opening Balance		
Reported	1,442,475	1,062,310
Deduct: Reinsurance Share	1,139,882	767,068
Net Outstanding Claims Provision	302,593	295,242
Change In Outstanding Provision	110,104	7,351
Cost Of Claims Incurred	2,964,285	2,826,730
Net Earned Premium Income	4,844,190	4,073,149
Cost Of Claims Incurred	2,964,285	2,826,730
Add		
Commissions Received	255,338	229,504
Issuing Fees	248,485	192,823
Investment Income Attributable To U/W	102,750	267,349
Other Revenues	48,645	46,034
Total Revenues	6,700,218	5,865,010
Deduct		
Commissions Paid	420,901	441,955
Allocated Administrative Expenses	1,018,266	837,046
Other Expenses	114,977	176,218
Total Expenses	1,554,144	1,455,219
Underwriting Profit (Loss)	5,146,074	4,409,791

These statements are selective extracts from the English Financial Statement and should be read together with it.

Financial Statements

To the General Assembly of Shareholders of
Jordan Insurance Company Plc.
Amman - Jordan

Underwriting Profit (Loss) Account for the Other Classes Department for the Period Ended December 31

	2014				2013	
	Local JD	Abroad JD	Total JD	Local JD	Abroad JD	Total JD
Direct Insurance	279,016	179,292	458,308	136,956	177,540	314,496
Facultative Reinsurance Accepted	33,376	56	33,432	33,394	56	33,450
Local Reinsurance Share	-	-	-	-	-	-
Foreign Reinsurance Share	222,843	8,697	231,540	115,361	9,235	124,596
Net Written Premiums						
Opening Balance						
Unearned Premium Provision	35,549	79,304	114,853	41,340	69,685	111,025
Deduct: Reinsurance Share	14,956	3,541	18,497	13,881	3,272	17,153
Net Unearned Premium Provision						
Ending Balance						
Unearned Premium Provision	90,133	84,822	174,955	35,549	79,304	114,853
Deduct: Reinsurance Share	56,074	3,316	59,390	14,956	3,541	18,497
Net Unearned Premium Provision						
Change In Unexpired Risks Provision						
Net Earned Premium Income						
Claims Paid	19,885	83,313	103,198	22,830	16,748	39,578
Recoveries	-	-	-	-	-	-
Local Reinsurance Share	-	-	-	-	-	-
Foreign Reinsurance Share	13,825	11,121	24,946	17,148	-	17,148
Net Claims Paid						
Closing Outstanding Claims Provision						
Reported	118,996	47,880	166,876	70,941	101,185	172,126
IBNR	54	1,846	1,900	90	279	369
Deduct: Reinsurance Share	78,924	-	78,924	46,074	33,600	79,674
Net Outstanding Claims Provision						
Opening Outstanding Claims Provision						
Reported	70,941	101,185	172,126	33,700	85,635	119,335
IBNR	90	279	369	9	411	420
Deduct: Reinsurance Share	46,074	33,600	79,674	21,022	33,600	54,622
Net Outstanding Claims Provision						
Change In Outstanding Provision						
Cost Of Claims Incurred						
Net Earned Premium Income						
Cost Of Claims Incurred						
Add						
Commissions Received	24,805	3,479	28,284	23,057	3,693	26,750
Issuing Fees	4,379	341	4,720	2,459	252	2,711
Other Revenues	-	-	-	-	-	-
Total Revenues						
Deduct						
Commissions Paid	14,443	14,613	29,056	12,521	15,866	28,387
Excess Of Loss Premium	-	-	-	-	-	-
Allocated Administrative Expenses	27,298	28,400	55,698	13,300	25,889	39,189
Other Expenses	-	-	-	-	-	-
Total Expenses						
Underwriting Profit (Loss)						

These statements are selective extracts from the English Financial Statement and should be read together with it.

Financial Statements

To the General Assembly of Shareholders of
Jordan Insurance Company Plc.
Amman - Jordan

Underwriting Profit (Loss) Account for the Fire Department for the Period Ended December 31

Description	2014			2013		
	Jordan JD	Abroad JD	Total JD	Jordan JD	Abroad JD	Total JD
Direct Insurance	7,549,387	1,063,525	8,612,912	11,931,927	956,416	12,888,343
Facultative Reinsurance Accepted	5,510,694	82,370	5,593,064	5,135,622	81,607	5,217,229
Local Reinsurance Share	5,215,332	7,307	5,222,639	4,517,507	3,771	4,521,278
Foreign Reinsurance Share	7,342,995	1,032,165	8,375,160	12,015,530	931,671	12,947,201
Net Written Premiums	501,754	106,423	608,177	534,512	102,581	637,093
Opening Balance						
Unearned Premium Provision	8,777,669	509,426	9,287,095	6,405,210	487,281	6,892,491
Deduct: Reinsurance Share	8,610,363	461,973	9,072,336	6,252,130	442,800	6,694,930
Net Unearned Premium Provision	167,306	47,453	214,759	153,080	44,481	197,561
Ending Balance						
Unearned Premium Provision	5,950,593	585,600	6,536,193	8,777,669	509,426	9,287,095
Deduct: Reinsurance Share	5,798,995	534,730	6,333,725	8,610,363	461,973	9,072,336
Net Unearned Premium Provision	151,598	50,870	202,468	167,306	47,453	214,759
Change In Unexpired Risks Provision	15,708	-3,417	12,291	-14,226	-2,972	17,198
Net Earned Premium Income	517,462	103,006	620,468	520,286	99,609	619,895
Claims Paid	16,421,902	189,974	16,611,876	1,716,696	95,820	1,812,516
Recoveries	103,712	924	104,636	18,045	-	18,045
Local Reinsurance Share	2,176,090	-	2,176,090	92,975	-	92,975
Foreign Reinsurance Share	14,037,340	178,536	14,215,876	1,473,790	92,517	1,566,307
Net Claims Paid	104,760	10,514	115,274	131,886	3,303	135,189
Closing Outstanding Claims Provision						
Reported	16,717,336	181,253	16,898,589	34,052,712	219,892	34,272,604
IBNR	17,690	449	18,139	2,089	55	2,144
Deduct: Reinsurance Share	16,284,929	161,245	16,446,174	33,644,010	202,117	33,846,127
Net Outstanding Claims Provision	450,097	20,457	470,554	410,791	17,830	428,621
Opening Outstanding Claims Provision						
Reported	34,052,712	219,892	34,272,604	6,840,868	140,498	6,981,366
IBNR	2,089	55	2,144	1,875	203	2,078
Deduct: Reinsurance Share	33,644,010	202,117	33,846,127	6,500,614	133,299	6,633,913
Net Outstanding Claims Provision	410,791	17,830	428,621	342,129	7,402	349,531
Change In Outstanding Provision	39,306	2,627	41,933	68,662	10,428	79,090
Cost Of Claims Incurred	144,066	13,141	157,207	200,548	13,731	214,279
Net Earned Premium Income	517,462	103,006	620,468	520,286	99,609	619,895
Cost Of Claims Incurred	144,066	13,141	157,207	200,548	13,731	214,279
Add						
Commissions Received	1,111,073	287,074	1,398,147	1,400,030	263,517	1,663,547
Issuing Fees	110,346	1,898	112,244	161,229	1,442	162,671
Other Revenues	22,699	-	22,699	-	-	-
Total Revenues	1,617,514	378,837	1,996,351	1,880,997	350,837	2,231,834
Deduct						
Commissions Paid	114,832	107,314	222,146	85,542	98,934	184,476
Excess Of Loss Premium	166,057	31,696	197,753	176,705	34,152	210,857
Allocated Administrative Expenses	692,604	140,139	832,743	1,086,297	148,411	1,234,708
Other Expenses	68,122	-	68,122	105,609	-	105,609
Total Expenses	1,041,615	279,149	1,320,764	1,454,153	281,497	1,735,650
Underwriting Profit (Loss)	575,899	99,688	675,587	426,844	69,340	496,184

These statements are selective extracts from the English Financial Statement and should be read together with it.

Financial Statements

To the General Assembly of Shareholders of
Jordan Insurance Company Plc.
Amman - Jordan

Underwriting Profit (Loss) Account for the Motor Department for the Period Ended December 31

	2014			2013		
	Jordan JD	Abroad JD	Total JD	Jordan JD	Abroad JD	Total JD
Direct Insurance	13,875,250	5,116,478	18,991,728	12,303,701	4,258,391	16,562,092
Facultative Reinsurance Accepted	1,254,919	-	1,254,919	1,556,651	-	1,556,651
Local Reinsurance Share	135,068	-	135,068	491,360	-	491,360
Foreign Reinsurance Share	6,739	12,870	19,609	-	14,145	14,145
Net Written Premiums	14,988,362	5,103,608	20,091,970	13,368,992	4,244,246	17,613,238
Opening Balance						
Unearned Premium Provision	5,932,233	2,170,550	8,102,783	5,527,496	1,993,125	7,520,621
Deduct: Reinsurance Share	364,948	9,347	374,295	188,768	11,068	199,836
Net Unearned Premium Provision	5,567,285	2,161,203	7,728,488	5,338,728	1,982,057	7,320,785
Ending Balance						
Unearned Premium Provision	6,756,946	2,618,423	9,375,369	5,932,233	2,170,550	8,102,783
Deduct: Reinsurance Share	63,391	6,151	69,542	364,948	9,347	374,295
Net Unearned Premium Provision	6,693,555	2,612,272	9,305,827	5,567,285	2,161,203	7,728,488
Change In Unexpired Risks Provision	1,126,270	451,069	1,577,339	228,557	179,146	407,703
Net Earned Premium Income	13,862,092	4,652,539	18,514,631	13,140,435	4,065,100	17,205,535
Claims Paid	13,020,175	3,801,974	16,822,149	11,441,027	2,930,917	14,371,944
Recoveries	2,977,053	826,580	3,803,633	1,652,856	695,830	2,348,686
Local Reinsurance Share	56,563	-	56,563	68,224	-	68,224
Foreign Reinsurance Share	-	52,527	52,527	-	51,360	51,360
Net Claims Paid	9,986,559	2,922,867	12,909,426	9,719,947	2,183,727	11,903,674
Closing Outstanding Claims Provision						
Reported	9,390,136	2,132,190	11,522,326	9,326,454	1,670,182	10,996,636
IBNR	1,397,673	368,223	1,765,896	727,709	473,685	1,201,394
Deduct: Reinsurance Share	269,289	42,165	311,454	292,335	28,955	321,290
Expected Recovery	857,355	865,182	1,722,537	866,856	424,255	1,291,111
Net Outstanding Claims Provision	9,661,165	1,593,066	11,254,231	8,894,972	1,690,657	10,585,629
Opening Outstanding Claims Provision						
Reported	9,326,454	1,670,182	10,996,636	8,025,655	1,410,869	9,436,524
IBNR	727,709	473,685	1,201,394	202,167	229,306	431,473
Deduct: Reinsurance Share	292,335	28,955	321,290	179,600	88,332	267,932
Expected Recovery	866,856	424,255	1,291,111	480,254	257,438	737,692
Net Outstanding Claims Provision	8,894,972	1,690,657	10,585,629	7,567,968	1,294,405	8,862,373
Change In Outstanding Provision	766,193	97,591	863,784	1,327,004	396,252	1,723,256
Cost Of Claims Incurred	10,752,752	2,825,276	13,578,028	11,046,951	2,579,979	13,626,930
Net Earned Premium Income	13,862,092	4,652,539	18,514,631	13,140,435	4,065,100	17,205,535
Cost Of Claims Incurred	10,752,752	2,825,276	13,578,028	11,046,951	2,579,979	13,626,930
Add						
Commissions Received	1,090	3,157	4,247	-	2,776	2,776
Issuing Fees	1,103,501	86,289	1,189,790	351,393	11,259	362,652
Other Revenues	176,498	2,830	179,328	388,739	21,536	410,275
Total Revenues	4,390,429	1,919,539	6,309,968	2,833,616	1,520,692	4,354,308
Deduct						
Commissions Paid	584,240	441,011	1,025,251	470,400	312,001	782,401
Excess Of Loss Premium	177,366	60,394	237,760	161,346	51,222	212,568
Allocated Administrative Expenses	1,863,908	1,103,648	2,967,556	1,298,789	946,680	2,245,469
Other Expenses	482,656	-	482,656	461,336	-	461,336
Total Expenses	3,108,170	1,605,053	4,713,223	2,391,871	1,309,903	3,701,774
Underwriting Profit (Loss)	1,282,259	314,486	1,596,745	441,745	210,789	652,534

These statements are selective extracts from the English Financial Statement and should be read together with it.

Financial Statements

To the General Assembly of Shareholders of
Jordan Insurance Company Plc.
Amman - Jordan

Consolidated Statements of Changes in Shareholders' Equity

	Paid-Up	Statutory	Financial	Retained Earnings		Total
	Capital	Reserve	Assets	Realized	Unrealized	
	JD	JD	JD	JD	JD	JD
31/12/2014						
Beginning Balance	30,000,000	7,500,000	1,966,766	1,807,696	2,061,098	43,335,560
Net Income	-	-	-	3,476,979	32,819	3,509,798
Change In Financial Assets Revaluation Reserve	-	-	(4,283,991)	-	-	(4,283,911)
Total Other Comprehensive Income	-	-	(4,283,991)	3,476,979	32,819	(774,193)
Dividends Paid	-	-	-	(1,800,000)	-	(1,800,000)
Cumulative Change in Fair Value - Net During the Year	-	-	-	(1,577)	1,577	-
Ending Balance	30,000,000	7,500,000	(2,317,225)	3,483,098	2,095,494	40,761,367
31/12/2013						
Beginning Balance	30,000,000	7,500,000	3,558,429	2,453,490	3,544,876	47,056,795
Net Income	-	-	-	1,767,819	(1,497,391)	270,428
Change In Financial Assets Revaluation Reserve	-	-	(1,591,663)	-	-	(1,591,663)
Total Other Comprehensive Income	-	-	(1,591,663)	1,767,819	1,497,391	(1,321,235)
Dividends Paid	-	-	-	(2,400,000)	-	(2,400,000)
Cumulative Change in Fair Value - Net During the Year	-	-	-	(13,613)	13,613	-
Ending Balance	30,000,000	7,500,000	1,966,766	1,807,696	2,061,098	43,335,560

These statements are selective extracts from the English Financial Statement and should be read together with it.

Financial Statements

To the General Assembly of Shareholders of
Jordan Insurance Company Plc.
Amman - Jordan

Balance Sheet

	Note Number	31 December	
		2014 JD	2013 JD
Deposits At Banks	4	4,768,269	4,085,230
Financial Assets At Fair Value Through Profit Or Loss Statement	5	9,003,492	9,274,207
Financial Assets At Fair Value Through Other Comprehensive Income	6	20,055,461	24,960,536
Property Investments	7	16,983,592	17,081,842
Loans And Advances Of The Life Department	8	58,161	83,839
Total Investments		50,868,975	55,485,654
Cash On Hand And At Banks	9	2,772,508	4,116,166
Checks Under Collection And Notes Receivable	10	2,960,518	1,851,520
Accounts Receivable - Net	11	13,860,841	13,275,281
Insurance Companies' Accounts - Debit	12	4,141,414	2,965,216
Assets Deferred Tax	13	1,009,776	728,927
Fixed Assets - Net	14	1,394,332	1,276,903
Intangible Assets - Net	15	72,029	148,869
Other Assets - Net	16	625,452	771,823
Total Assets		77,705,845	80,620,359

	Note Number	31 December	
		2014 JD	2013 JD
Unearned Premiums Provision - Net		11,023,144	9,262,989
Outstanding Claims Provision - Net		12,806,777	11,928,763
Accumulated Mathematical Reserve - Net	17	1,828,731	1,660,830
Total Insurance Contract Liabilities		25,658,652	22,852,582
Due to Bank		207,683	-
Accounts Payable	18	1,631,050	2,242,730
Insurance Companies' Accounts - Credit	19	6,604,346	8,525,173
Other Provisions	20	845,263	775,124
Income Tax Provision	13	962,700	818,585
Liabilities Deferred Tax	13	-	621,084
Other Liabilities	21	1,034,784	1,449,521
Total Liabilities		36,944,478	37,284,799
Shareholder Equity			
Authorized And Paid-up Capital		30,000,000	30,000,000
Statutory Reserve		7,500,000	7,500,000
Financial Assets Revaluation Reserve	22	(2,317,225)	1,966,766
Retained Earnings		5,578,592	3,868,794
Total Shareholder Equity		40,761,367	43,335,560
Total Liabilities And Shareholder Equity		77,705,845	80,620,359

Mr. Othman M. Bdeir
Chairman

H.E. Waleed M. Asfour
Deputy Chairman

These statements are selective extracts from the English Financial Statement and should be read together with it.

Board of Directors

Mr. Othman M. Bdeir
(Representing Arab Technical Construction Co.)

Chairman

H.E. Mr. Waleed M. Asfour

Deputy Chairman

Mr. Osama J. Sha'sha'a

Director

Mr. Christian Kraut
(Representing Munich Re Co.)

Director

Mr. Shehadeh Sh. Twal

Director

Mr. Imad M. Abdel Khaleq

Director

Mr. Kamal Gh. Al-Bakri

Director

Mr. Samih Madi

Director

Mrs. Huda Bdeir

Director

Mr. Mohammed M. Ennab
(Representing Arab Supply & Trading Co.)

Director

Miss Aya Kh. Abu Hassan

Director

General Manager
Mr. Imad M. Abdel Khaleq

Deputy General Manager
Finance & Administration
Secretary of the Board
Mr. Mustafa M. Dahbour

Auditors
Deloitte & Touche (M.E.)

Letter from the Chairman

In the name of God, the Most Merciful,
the Most Gracious
Dear Shareholders,
Peace be upon you.

The Board of Directors is pleased to welcome you to the 63rd Ordinary Meeting of the General Assembly and to present its annual report for the financial year ending on 31/12/ 2014.

In 2014 same as in 2013 diverse economic challenges continued in Jordan's public and private sectors largely related to inflation, budget deficit and high rates of unemployment. The continuing conflict in Syria and now in Iraq leading to accelerated influx of refugees. Latest numbers of Jordan's population has increased to reach more than 10 million. The reduction of foreign aid combined with higher oil and food prices, all have exerted further pressure on the country's economy. Furthermore In 2014, real GDP growth remained at 3%, whereas the unemployment rate rose to 12.3% and the inflation rate has increased by 2.8% this year compared to last year.


The Amman Stock Exchange (ASE) trading value reached JD 2.3 billion compared to JD 3 billion in 2013. Moreover, the ASE price index rose from 2065.8 points to 2165.5 points at an increase of 99.7 points, at a rate of 4.82%.

The market value of listed companies' shares fell by nearly JD100 million registering JD18.1 billion at the end of 2014 compared to JD 18.2 billion at end of 2013.

In 2014 JIC was able to achieve excellent technical results both in Jordan and abroad despite the additional technical reserves which had to be booked again; same as in last year in compliance with external actuary recommendations and the requirements of the Ministry of Industry and Trade. Technical Profits closed at JD 5.2 million compared to JD 3 million in 2013 at an increase of 73%, and Gross Written premiums reached JD60.3 million, being approximately 10% of total Market Premiums.

For the 5th year in a row Jordan Insurance Company has again witnessed a very important achievement when A.M. Best, the largest and most utilized global insurance and reinsurance rating agency, has affirmed the Financial Strength Rating (FSR) of B++ (good) and Issuer Credit Rating (ICR) of bbb+ of JIC in recognition of its professionalism and exceptional performance in the provision of its insurance services at the local and regional levels. Such ratings are the highest in the Jordan Insurance Market. Such rating reflects JIC's solid business position in Jordan, robust operating performance and strong risk adjusted capitalization.

In addition and for the Fourth year in a row Jordan Insurance Company was awarded Jordan Insurer of the Year 2014 by MENA Insurance Awards, adding yet another impressive achievement in such challenging times.



EUROMONEY

Insurance
survey


2010

This is to certify that the

Jordan Insurance Company

has won the award for

Best Insurance Company in Jordan



Clive Horwood, Editor

IR
INSURANCE
AWARDS
WINNER

WINNER

Jordan Insurer of the Year

Jordan Insurance Company



A.M. Best Company

certifies that


Jordan Insurance Company Plc.

has a

Best's Financial Strength Rating

of

B++ (Good)



Certificate Publication Date: December 29, 2014

Best's Ratings are subject to change.
To confirm the latest rating or to learn more
about A.M. Best's ratings, visit www.ambest.com
A.M. Best Company
Ambest Road, Oldwick, NJ 08858 USA

Arthur Boyd III

President

Matthew M. ...

Senior Vice President
Ratings

