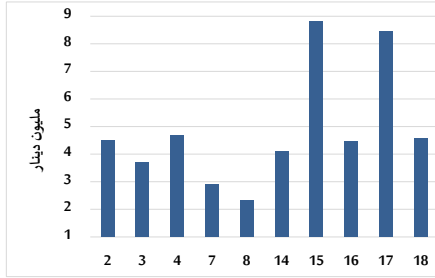


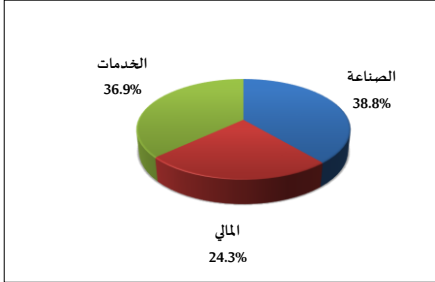
خلاصة البيانات الاحصائية لبورصة عمان

الخميس 2024/4/18

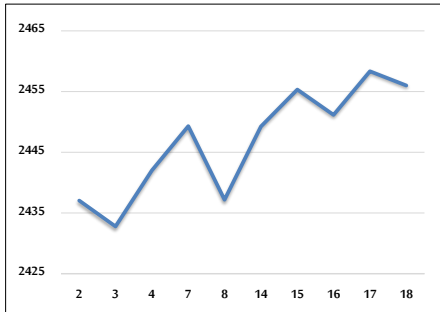
حجم التداول اليومي من 4/2 لغاية 4/18 2024/4/18



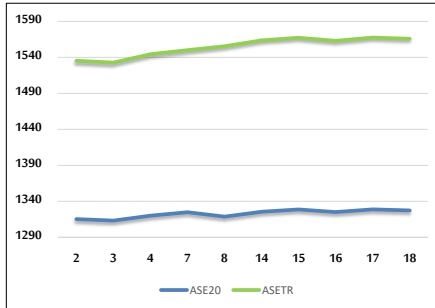
التوزيع القطاعي لحجم التداول ليوم الخميس 2024/4/18



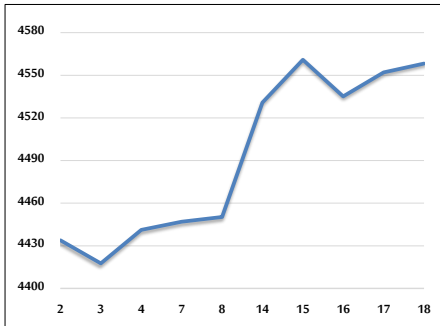
الرقم القياسي العام المرجح للأسهم الحرة من 4/2 لغاية 4/18 2024/4/18



الرقم القياسي المرجح للأسهم الحرة ASE20 و ASETR من 4/2 لغاية 4/18 2024/4/18



الرقم القياسي المرجح بالقيمة السوقية من 4/2 لغاية 4/18 2024/4/18



حجم التداول (دينار)

التغير (%)	التغير	2024	2023	
26.52%	851,134	4,060,254	3,209,120	يومي
-12.14%	-6,380,240	46,179,408	52,559,648	تراكي (4/18-4/1)
-43.49%	-255,144,829	331,553,116	586,697,945	تراكي (4/18-1/2)

عدد الأسهم المتداولة

التغير (%)	التغير	2024	2023	
-3.09%	-66,325	2,082,908	2,149,233	يومي
-4.80%	-1,614,160	32,020,011	33,634,171	تراكي (4/18-4/1)
-29.79%	-111,493,315	262,710,893	374,204,208	تراكي (4/18-1/2)

عدد العقود المنفذة

التغير (%)	التغير	2024	2023	
56.10%	828	2,304	1,476	يومي
-5.91%	-1,431	22,801	24,232	تراكي (4/18-4/1)
-27.58%	-65,705	172,534	238,239	تراكي (4/18-1/2)

بعض النسب المالية للبورصة (2024/4/18)

القطاع	القيمة السوقية P/E إلى العائد	القيمة السوقية إلى القيمة الدفترية	الأرباح الموزعة إلى القيمة السوقية (%)	معدل الدوران (%)
القطاع المالي	8.909	0.762	5.905	0.023
قطاع الخدمات	11.705	1.309	5.690	0.043
قطاع الصناعة	7.939	1.530	5.667	0.078
جميع القطاعات	8.390	1.000	6.058	0.034

الرقم القياسي العام لأسعار الاسهم المرجح بالقيمة السوقية للأسهم الحرة (1999=1000)

القطاع	التغير		الخميس 18/04/2024	الأربعاء 17/04/2024
	بداية العام	اليوم السابق		
الرقم القياسي العام	1.02%	-0.10%	2456.0	2458.3
القطاع المالي	-3.05%	-0.17%	2645.8	2650.4
قطاع الخدمات	2.86%	-0.20%	1691.0	1694.4
قطاع الصناعة	10.85%	0.25%	5230.9	5217.6

الرقم القياسي لأسعار الاسهم المرجح بالقيمة السوقية للأسهم الحرة ASE20 (2014=1000)

التغير	الخميس 18/04/2024	الأربعاء 17/04/2024
1.42%	1327.4	1328.8

مؤشر العائد الكلي ASETR (2021=1074)

التغير	الخميس 18/04/2024	الأربعاء 17/04/2024
5.20%	1565.9	1567.6

الرقم القياسي لأسعار الاسهم المرجح بالقيمة السوقية (1991=1000)

القطاع	التغير		الخميس 18/04/2024	الأربعاء 17/04/2024
	بداية العام	اليوم السابق		
الرقم القياسي العام	3.21%	0.14%	4558.2	4552.1
قطاع البنوك	-2.43%	-0.08%	6571.8	6577.1
قطاع التأمين	2.12%	0.18%	1312.2	1309.9
قطاع الخدمات	2.02%	0.14%	896.4	895.2
قطاع الصناعة	11.49%	0.40%	6362.5	6337.0

الرقم القياسي المرجح بالقيمة السوقية للأسهم الحرة حسب الأسواق (2012=1000)

السوق	التغير		الخميس 18/04/2024	الأربعاء 17/04/2024
	بداية العام	اليوم السابق		
السوق الأول	1.42%	-0.10%	1378.3	1379.6
السوق الثاني	-4.25%	-0.06%	827.5	828.0

القيمة السوقية (دينار)

التغير	الخميس 18/04/2024	الأربعاء 17/04/2024
2.05%	17,285,704,194	17,265,524,537