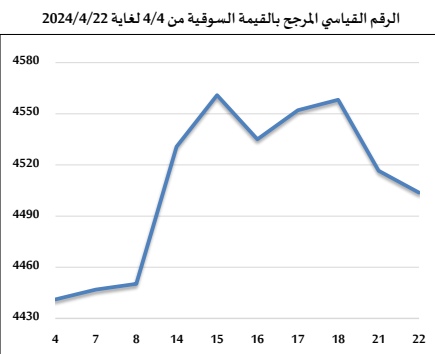
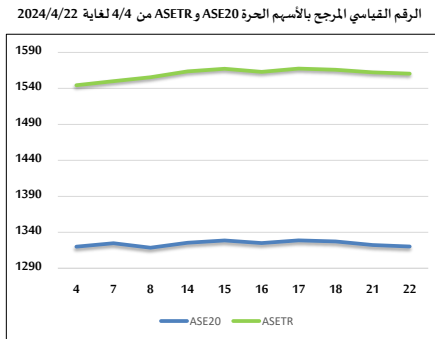
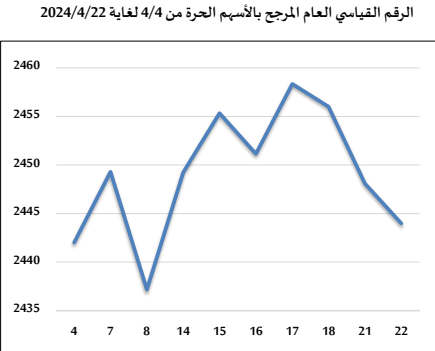
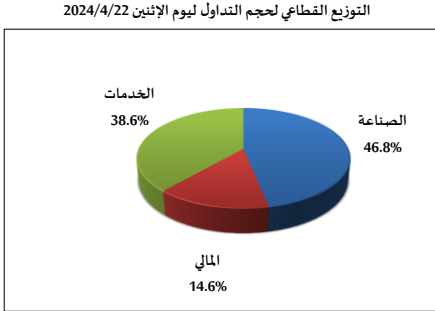
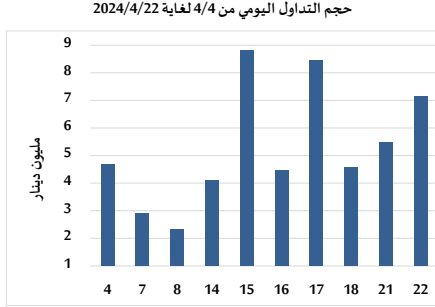


خلاصة البيانات الاحصائية لبورصة عمان

الإثنين 2024/4/22



حجم التداول (دينار)

التغير (%)	التغير	2024	2023	
32.34%	1,623,534	6,643,899	5,020,365	يومي
-21.15%	-15,496,874	57,789,749	73,286,623	تراكبي (4/22-4/1)
-43.51%	-264,261,463	343,163,457	607,424,920	تراكبي (4/22-1/2)

عدد الأسهم المتداولة

التغير (%)	التغير	2024	2023	
0.56%	20,721	3,708,050	3,687,329	يومي
-11.75%	-5,276,003	39,635,988	44,911,991	تراكبي (4/22-4/1)
-29.87%	-115,155,158	270,326,870	385,482,028	تراكبي (4/22-1/2)

عدد العقود المنفذة

التغير (%)	التغير	2024	2023	
18.01%	407	2,667	2,260	يومي
-4.96%	-1,471	28,166	29,637	تراكبي (4/22-4/1)
-26.98%	-65,745	177,899	243,644	تراكبي (4/22-1/2)

بعض النسب المالية للبورصة (2024/4/22)

القطاع	القيمة السوقية P/E إلى العائد	القيمة السوقية إلى القيمة الدفترية	الأرباح الموزعة إلى القيمة السوقية (%)	معدل الدوران (%)
القطاع المالي	8.779	0.751	5.993	0.038
قطاع الخدمات	11.721	1.311	5.899	0.110
قطاع الصناعة	7.856	1.514	5.727	0.107
جميع القطاعات	8.290	0.988	6.167	0.061

الرقم القياسي العام لأسعار الاسهم المرجح بالقيمة السوقية للأسهم الحرة (1999=1000)

القطاع	التغير		الإثنين	الأحد
	اليوم السابق	بداية العام	22/04/2024	21/04/2024
الرقم القياسي العام	-0.17%	0.53%	2444.0	2448.1
القطاع المالي	-0.08%	-3.52%	2633.0	2635.2
قطاع الخدمات	0.33%	3.02%	1693.6	1688.1
قطاع الصناعة	-0.72%	9.51%	5167.7	5205.2

الرقم القياسي لأسعار الاسهم المرجح بالقيمة السوقية للأسهم الحرة ASE20 (2014=1000)

التغير	الإثنين	الأحد
0.88%	1320.3	1322.4
-0.16%		

مؤشر العائد الكلي ASETR (2021=1074)

التغير	الإثنين	الأحد
4.83%	1560.4	1562.4
-0.13%		

الرقم القياسي لأسعار الاسهم المرجح بالقيمة السوقية (1991=1000)

القطاع	التغير		الإثنين	الأحد
	اليوم السابق	بداية العام	22/04/2024	21/04/2024
الرقم القياسي العام	-0.28%	1.98%	4503.8	4516.6
قطاع البنوك	-0.15%	-4.03%	6464.1	6473.8
قطاع التأمين	1.23%	2.58%	1318.1	1302.0
قطاع الخدمات	0.05%	2.20%	898.0	897.5
قطاع الصناعة	-0.55%	10.31%	6294.9	6329.8

الرقم القياسي المرجح بالقيمة السوقية للأسهم الحرة حسب الأسواق (2012=1000)

السوق	التغير		الإثنين	الأحد
	اليوم السابق	بداية العام	22/04/2024	21/04/2024
السوق الأول	-0.19%	0.81%	1370.0	1372.6
السوق الثاني	0.57%	-3.86%	830.8	826.2

القيمة السوقية (دينار)

التغير	الإثنين	الأحد
0.96%	17,100,932,560	17,139,295,492
-0.22%		