

بورصة عمان
Amman Stock Exchange

294

العدد

ISSUE

2024

نيسان

APRIL

النشرة

الإخبارية الشهرية

MONTHLY NEWSLETTER

Ring the Bell for Gender Equality 2024



On Thursday, March 7th 2024, the Amman Stock Exchange (ASE) hosted the Annual Celebration of the Gender Equality Initiative in Jordan (Ring the Bell for Gender Equality 2024), held in cooperation with the International Finance Organization (IFC), UN Women Jordan and the UN Global Compact Jordan, by ringing the bell to start the trading session. It was in the presence of Dr. Adel Beno, Chairman of the Jordan Securities Commission, Mr. Mazen Wataifi, CEO of the ASE, representatives of the participating entities and a number of officials from the ASE.

فعالية قرع الجرس للمساواة ما بين الجنسين 2024



استضافت بورصة عمان يوم الخميس الموافق 2024/03/07 الاحتفالية السنوية لمبادرة المساواة ما بين الجنسين في الأردن Ringing Bell for Gender Equality 2024 والتي عقدت بالتعاون مع منظمة التمويل الدولي (IFC) ومنظمة هيئة الأمم المتحدة في الأردن (UNWomen) ومنظمة UN Global Compact، وذلك من خلال قرع جرس بدء جلسة التداول في البورصة بحضور كلاً من الدكتور عادل بينو رئيس هيئة الأوراق المالية والسيد مازن الوظائف المدير التنفيذي للبورصة وممثلين عن الجهات المشاركة وعدد من مسؤولي البورصة.

ASE Participates in the Activities of the International Innovation Dome Forum for Development and Sustainable Development



The CEO of the ASE Mazen Wathaifi, participated in the 5th International Innovation Dome Forum for Development and Sustainable Development, which organized by Innovation Dome Consulting & Training at Movenpick hotel Amman–Jordan. The forum was opened by a representative of the prime minister, minister of digital economy and entrepreneurship. The forum discussed many topics related to artificial intelligence and financial technology in the banking, insurance and financial markets sectors.

In a dialogue session entitled "Artificial Intelligence and financial technology in the financial and banking sector", Wathaifi presented a paper entitled "Digital Transformation at the Amman Stock Exchange" in which he reviewed the most important developments in the national capital market, the most important projects that have been implemented, including digital transformation projects at the ASE, in addition to its role in the economic modernization vision, which included many initiatives that would support and improve the market, including encouraging institutional investment, following up on the digital transformation and amending legislation in accordance with the latest international standards and practices, indicating that the ASE has witnessed a remarkable development in terms of digital transformation and investment in technology, where many among the modern electronic systems, the most important of which are the electronic trading and disclosure systems, smart phone applications, online trading, and special systems protecting the infrastructure of the exchange's communication networks and others.

بورصة عمان تشارك في فعاليات أعمال ملتقى قمة الابتكار الدولي للتطوير والتنمية المستدامة



شاركت بورصة عمان ممثلة بالمدير التنفيذي مازن الوظائفي في فعاليات أعمال ملتقى قمة الابتكار الدولي للتطوير والتنمية المستدامة-الخامس والذي نظمه مؤسسه قمة الابتكار للاستشارات والتدريب في فندق موفينبيك عمان -الأردن. حيث افتتح أعمال الملتقى مندوباً عن دولة رئيس الوزراء وزير الاقتصاد الرقمي والريادة، وناقش أعمال هذا الملتقى العديد من المحاور المتعلقة في مجال الذكاء الاصطناعي والتكنولوجيا المالية في قطاع البنوك والتأمين واسواق المال.

وفي جلسة حوارية بعنوان "الذكاء الاصطناعي والتكنولوجيا المالية في القطاع المالي والمصرفي" كان للوظائفي ورقة بعنوان "التحول الرقمي في بورصة عمان" استعرض فيها أهم التطورات في سوق رأس المال الوطني، وأهم المشاريع التي تم تنفيذها ومن ضمنها مشاريع التحول الرقمي في البورصة، إضافة إلى دور البورصة في رؤية التحديث الاقتصادي والتي تضمنت العديد من المبادرات التي من شأنها دعم وتحسين السوق ومنها تشجيع الاستثمار المؤسسي ومتابعة مسيرة التحول الرقمي وتعديل التشريعات وفق أحدث المعايير والممارسات الدولية، مبيناً أن البورصة قد شهدت تطوراً ملحوظاً من حيث التحول الرقمي والاستثمار بالتكنولوجيا حيث تم إطلاق العديد من الأنظمة الإلكترونية الحديثة ومن أهمها نظام التداول الإلكتروني ونظام الإفصاح الإلكتروني وتطبيقات الهواتف الذكية والتداول عبر الانترنت والأنظمة الخاصة بحماية البنية التحتية لشبكات الاتصالات الخاصة بالبورصة وغيرها.

ASE In Collaboration with SSE Participates in a Training Program about Gender Equality In Capital Markets

The Amman Stock Exchange (ASE), in collaboration with the Sustainable Stock Exchanges Initiative (SSE) and UN Women, participated in an online training program about Gender Equality in Capital Markets, which was held on 11-13/03/2024 in the presence of representatives from listed companies at ASE.

The importance of this training program on gender equality lies in its being one of the 17 UN Sustainable Development Goals UNSDGs (Goal No. 5), and it is one of the goals that capital markets are interested in, and since it is disclosed in the sustainability reports issued annually by the ASE20 companies.

This training aims to build basic understanding of the meaning of gender equality, and identifying global principles, local requirements and peer practices that can guide participants as they set out on their journey to enhance gender equality, in addition to build awareness of sustainable finance through understanding the financial impacts of gender inequality, improving corporate reporting, and identifying the market opportunities provided by these improvements.

The ASE, Represented by the Director of Planning and Institutional Development Department at ASE Dr. Rasha Dayyat participated in this training program, in which she presented the most important points related to gender equality at the ASE, noting that the percentage of female employees in the ASE reached 43% at the end of 2023, then 42% of the total supervisory positions in the ASE. The ASE has been hosting Ring the Bell initiative since 2016 in a row, to enhance awareness of the role and opportunities that the private sector can play in promoting gender equality, in addition to participating in the WFE's Women Leadership list, and signing on the women empowerment's principles (WEPS).

In Line with Its Effort to Promote Social Responsibility, ASE Held Awareness Lecture Entitled "Early Detection of Breast Cancer"

As part of the efforts made by the Amman Stock Exchange to promote social responsibility and sustainability, on the occasion of International Women's Day, and within Ringing the Bell event for "Gender Equality", the ASE held an awareness lecture entitled "Early Detection of Breast Cancer" for Jordan capital market institutions female employees. This was held on Thursday, 07/03/2024; in cooperation with the Jordanian Breast Cancer Program.

The health educator, Ms. Tahani Onbashi, from the Jordanian Breast Cancer Program, presented the most important topics related to breast cancer and methods of precaution.

This initiative is part of the ongoing efforts of the ASE to make a meaningful impact on society and stems from its commitment to operate in accordance with institutional sustainability standards and practices and enhancing the concepts of social responsibility.

بورصة عمان بالتعاون مع مبادرة البورصات المستدامة SSE تشارك في البرنامج التدريبي حول المساواة بين الجنسين في أسواق رأس المال

شاركت بورصة عمان بالتعاون مع مبادرة البورصات المستدامة SSE وبالتعاون مع برنامج الأمم المتحدة UN Women في برنامج تدريبي حول المساواة بين الجنسين في أسواق رأس المال، والذي عُقد على مدار يومي 11-13/03/2024 عبر تقنية الاتصال المرئي، بحضور ممثلين من الشركات المدرجة في البورصة.

وتكمن أهمية هذا البرنامج التدريبي حول المساواة بين الجنسين باعتبارها أحد أهداف الأمم المتحدة السبعة عشر UNSDGs للتنمية المستدامة (الهدف رقم 5)، وهو من الأهداف التي تهتم بها أسواق رأس المال وكونه يتم الإفصاح عنه في تقارير الاستدامة التي تصدر سنوياً عن الشركات المدرجة في مؤشر الشركات العشرين الكبرى في بورصة عمان.

ويهدف هذا التدريب إلى بناء فهم أساسي لمعنى المساواة بين الجنسين، وتحديد المبادئ العالمية والمتطلبات المحلية التي يمكن أن توجه المشاركين أثناء انطلاقهم في رحلتهم لتعزيز المساواة بين الجنسين، بالإضافة إلى بناء الوعي بالتمويل المستدام من خلال فهم الآثار المالية لعدم المساواة بين الجنسين، وتحسين تقارير الشركات، وتحديد الفرص المتاحة في السوق التي توفرها هذه التحسينات.

وشاركت البورصة ممثلة بمدير دائرة التخطيط والتطوير المؤسسي د. رشا ديات في أعمال هذا البرنامج التدريبي حيث استعرضت فيه أهم النقاط التي تتعلق بالمساواة بين الجنسين في بورصة عمان، علماً بأن نسبة الموظفات الإناث إلى إجمالي عدد الموظفين في البورصة بلغت 43% في نهاية عام 2023، كما بلغت نسبتهن 42% من إجمالي الوظائف الإشرافية في البورصة. علماً بأن بورصة عمان تقوم بتنظيم فعالية قرع الجرس منذ عام 2016 والتي تهدف لزيادة الوعي بدور وفرص القطاع الخاص لتعزيز المساواة بين الجنسين، بالإضافة إلى المشاركة ضمن قائمة السيدات القياديات في الاتحاد الدولي للبورصات WFE والتوقيع على بيان الدعم للمبادئ العالمية المعنية بتمكين المرأة WEPS.

ضمن جهود بورصة عمان لتعزيز المسؤولية المجتمعية والاستدامة محاضرة توعوية بعنوان "الكشف المبكر عن سرطان الثدي"

في إطار جهود بورصة عمان في تعزيز المسؤولية المجتمعية والاستدامة وبمناسبة يوم المرأة العالمي وضمن فعالية قرع الجرس "للمساواة بين الجنسين" قامت بورصة عمان بعقد محاضرة توعوية بعنوان "الكشف المبكر عن سرطان الثدي" لموظفات مؤسسات سوق رأس المال وذلك بالتعاون مع البرنامج الأردني لسرطان الثدي، والذي عقد يوم الخميس الموافق 07/03/2024.

حيث قدمت المثقفة الصحية الآنسة "تهاني أونباشي" من البرنامج الأردني لسرطان الثدي أهم المواضيع المتعلقة بسرطان الثدي وطرق الوقاية منه.

وتأتي هذه المبادرة استمراراً لجهود البورصة الرامية لإحداث تأثير هادف على المجتمع وانطلاقاً من التزامها بالعمل وفق معايير وممارسات الاستدامة المؤسسية وتعزيز مفاهيم المسؤولية المجتمعية.

The ASE Index Quarterly Review

The ASE conducted the periodic quarterly review of the ASE indices constituents in purpose of ensuring that these indices reflect the market performance and the trading activity of the listed companies. By this rebalancing, the activity of listed companies in regard to trading during the last quarter has been reviewed. After that, the ASE has conducted its screening process for all listed companies based on the criteria used by the ASE represented by full market capitalization of the companies and the number of trading days during last quarter.

as a result of this review, 6 companies have been excluded from the general index sample ASEGI and other 5 companies have been added. The companies that have been excluded from the index sample were: Jordan International Investment Co., Zara Investment Holding, Specialized Investment Compounds, Amwaj Properties, Union Tobacco & Cigarette Industries, and Sheba Renewable Energy.

The companies that have been added to the index sample were: Al-Quds Ready Mix, The Jordan Worsted Mills, Arab Company for Investment Projects, Arab International Hotels, and Jordan National Shipping Lines.

As part of the process, the ASE calculated the free float for all listed companies on the ASE based on the data received from the Securities Depository Center. This review also includes the reduction of the weights for some companies to maintain the 10% cap that applied to index constituents.

Note that the market capitalization of the ASEGI sample companies constitutes represents 91.0% of the total market capitalization of the companies listed on the ASE. The free float market capitalization of the index constitutes represents 93.8% of the total free float market capitalization of the listed companies on the ASE.

As for the ASE20 and ASETR indices the full market capitalization of the index constituents represents 83.7% of the total market capitalization of the companies listed on the ASE, while the free float market capitalization of these companies represents 87.2% of the total free float market capitalization of the ASE listed companies.

In light of the above, the index constituents will be modified on the 1st of April 2024. Interested parties can access to the constituents of the index with the new weights through the following link:

المراجعة الربعية الدورية لمؤشر بورصة عمان

قامت بورصة عمان على إجراء المراجعة الربعية الدورية لكافة الشركات المدرجة في السوق وذلك لاختيار عينة مؤشرات أسعار الأسهم لبورصة عمان وذلك بهدف ضمان أن تعكس هذه المؤشرات حركة وأداء ونشاط السوق بشكل دقيق. وبموجب هذه المراجعة تمت متابعة نشاط الشركات خلال آخر ربع واختيار شركات عينة المؤشرات من خلال تطبيق المعايير المعتمدة في بورصة عمان لاختيار الشركات وهي القيمة السوقية للشركة وعدد أيام تداولها خلال آخر ربع.

وأنه نتيجة لتطبيق هذه المعايير فقد تم سحب 6 شركات من عينة الرقم القياسي العام وإضافة 5 شركات أخرى. وبالنسبة للشركات التي تم سحبها من العينة فهي: الأردن الدولية للاستثمار، وشركة زارة للاستثمار القابضة، والتجمعات الاستثمارية المتخصصة، وأمواج العقارية، ومصانع الاتحاد لإنتاج التبغ والسجائر، وسبأ للطاقة المتجددة.

أما بالنسبة للشركات التي تمت إضافتها للعينة فهي: القدس للصناعات الخرسانية، ومصانع الأجواخ الاردنية، والعربية للمشاريع الاستثمارية، والعربية الدولية للفنادق، والخطوط البحرية الوطنية الاردنية.

كما وتشمل هذه المراجعة احتساب نسبة الأسهم الحرة لكافة الشركات المدرجة في البورصة بالاعتماد على البيانات الصادرة عن مركز إيداع الأوراق المالية، بالإضافة إلى تخفيض أوزان بعض الشركات في المؤشر وذلك بهدف تخفيض تأثيرها على تحركات الرقم القياسي ليصل في حده الأعلى إلى 10%.

علماً بأن القيمة السوقية لشركات عينة الرقم القياسي العام ASEGI تشكل ما نسبته 91.0% من إجمالي القيمة السوقية للشركات المدرجة في البورصة، فيما تشكل نسبة القيمة السوقية للأسهم الحرة لهذه الشركات 93.8% من إجمالي القيمة السوقية للأسهم الحرة للشركات المدرجة في البورصة.

أما فيما يخص عينة الرقم القياسي ASE20 والرقم القياسي ASETR فقد شكلت القيمة السوقية لشركات العينة ما نسبته 83.7% من إجمالي القيمة السوقية للشركات المدرجة في البورصة، فيما تشكل نسبة القيمة السوقية للأسهم الحرة لهذه الشركات 87.2% من إجمالي القيمة السوقية للأسهم الحرة للشركات المدرجة في البورصة.

وعليه، سيتم التعديل على عينة الأرقام القياسية اعتباراً من 1 نيسان 2024، حيث يمكن للمهتمين الاطلاع على مكونات العينة وأوزانها الجديدة من خلال الرابط التالي:


The CEO Decisions:

- Change the Company's full name and short name (Arabic & English) from "Sheba Metal Casting" to "Sheba Renewable Energy" and also Change the sector of the company from the "Engineering and Construction" to "Utilities and Energy" due to change of its objectives in the articles of association and memorandum of association, as of 12/03/2024; Noting that the Company's code (141223) will remain the same without and change.
- List the 1st issue of Treasury Bonds for the year 2024, the Maturity Date is 07/01/2029; with a total value of JD150 million and JD1000 par value with 6.490% interest rate, as of 17/03/2024.
- List the 2nd issue of Treasury Bonds for the year 2024, the Maturity Date is 09/01/2029; with a total value of JD100 million and JD1000 par value with 6.440% interest rate, as of 17/03/2024.
- Suspend the trading of Blue Stone (Jordan) Investments Company's (BSTI) as of 17/03/2024; until further notice.
- Continue suspending the trading of United Cable Industries Company (UCIC) as of 17/03/2024; due the company's failure to provide the ASE with the results of the General Assembly meeting held on 14/03/2024.
- Resume the trading of United Cable Industries Company (UCIC), as of 18/03/2024; due to the company providing the ASE with the results of the General Assembly meeting held on 14/03/2024.
- Suspension of trading of the "Jordan Kuwait Bank bonds 01" prior to the due date of the interest payment on the mentioned bonds which is due on 23/03/2024 as of 19/03/2024; trading in the corporate bonds shall be resumed as of 24/03/2024.
- Suspend the trading of Amwaj Properties Company's (AMWJO) as of 31/03/2024, to comply with listing conditions in the Second Market.
- Suspend the trading of National Cable and Wire Manufacturing Company's (WIREO) as of 31/03/2024; to comply with listing conditions in the Second Market.

قرارات المدير التنفيذي:

- تغيير الاسم الكامل والمختصر باللغتين العربية والإنجليزية لشركة "سبا لسكب المعادن" إلى شركة "سبا للطاقة المتجددة"، وتغيير التصنيف القطاعي من قطاع "الصناعات الهندسية والإنشائية" إلى قطاع "الطاقة والمنافع"، في ضوء تغيير غاياتها في عقد التأسيس والنظام الأساسي وذلك اعتباراً من 2024/03/12 علماً بأن الرمز الرقمي (141223) سيبقى كما هو دون تعديل.
- إدراج الإصدار الأول من سندات الخزينة لعام 2024 تاريخ الاستحقاق 2029/01/07، والبالغ قيمته 150 مليون دينار وبقيمة اسمية مقدارها 1000 دينار وبفائدة 6.490%، وذلك اعتباراً من 2024/03/17.
- إدراج الإصدار الثاني من سندات الخزينة لعام 2024 تاريخ الاستحقاق 2029/01/09، والبالغ قيمته 100 مليون دينار وبقيمة اسمية مقدارها 1000 دينار وبفائدة 6.440%، وذلك اعتباراً من 2024/03/17.
- إيقاف التداول بأسهم شركة الحجر الأزرق (الأردن) للاستثمارات (BSTI) وذلك اعتباراً من 2024/03/17 حتى إشعار آخر.
- استمرار إيقاف التداول بأسهم شركة مصانع الكابلات المتحدة (UCIC) وذلك اعتباراً من 2024/03/17، نظراً لعدم لقيام الشركة بتزويد البورصة بنتائج اجتماع الهيئة العامة المنعقد بتاريخ 2024/03/14.
- إعادة التداول بأسهم شركة مصانع الكابلات المتحدة (UCIC) وذلك اعتباراً من 2024/03/18 نظراً لقيام الشركة بتزويد البورصة بنتائج اجتماع الهيئة العامة المنعقد بتاريخ 2024/03/14.
- إيقاف التداول بأسناد قرض البنك الأردني الكويتي (1) قبل ثلاثة أيام عمل من تاريخ استحقاق الفائدة على الأسناد والتي تستحق بتاريخ 2024/03/23، وذلك اعتباراً من 2024/03/19 على أن يعاد التداول بالأسناد اعتباراً من 2024/03/24.
- إيقاف التداول بأسهم شركة أمواج العقارية (AMWJO) وذلك اعتباراً من 2024/03/31، نظراً لعدم قيامها بتصويب أوضاعها خلال المهلة الممنوحة لها وتحقيق شروط الإدراج في السوق الثاني.
- إيقاف التداول بأسهم شركة الوطنية لصناعة الكوابل والأسلاك الكهربائية (WIREO) وذلك اعتباراً من 2024/03/31، نظراً لعدم قيامها بتصويب أوضاعها خلال المهلة الممنوحة لها وتحقيق شروط الإدراج في السوق الثاني.

إغلاق الرقم القياسي العام لأسعار الأسهم المرجح بالأسهم الحرة ASEGI، آذار 2024*
The ASE General Index (ASEGI), March 2024*


%0.27  **2437.7** | نقطة
Point

Index by Sector*


الرقم القياسي حسب التصنيف القطاعي*

القطاع الصناعي Industry Sector	قطاع الخدمات Services Sector	القطاع المالي Financial Sector
%1.05 	%6.40 	%3.00 

إغلاق الرقم القياسي لأسعار الأسهم المرجح بالقيمة السوقية للأسهم الحرة ASE20، آذار 2024*
Stock Price Index weighted by Free Float Market Capitalization (ASE20), March 2024*

%0.56  **1316.2** | نقطة
Point

إغلاق مؤشر العائد الكلي ASTER، آذار 2024*
Total Return Index (ASTER), March 2024*

%2.79  **1529.9** | نقطة
Point

* % change since the beginning of 2024

* % التغير منذ بداية عام 2024

Value Traded (JD)

حجم التداول (دينار أردني)

534.14

(مليون دينار JD million)

حتى نهاية آذار 2023
Until March 2023

285.37

(مليون دينار JD million)

حتى نهاية آذار 2024
Until March 2024

%46.57

No. of Shares Traded

عدد الأسهم المتداولة

340.57

(مليون سهم million shares)

حتى نهاية آذار 2023
Until March 2023

230.69

(مليون سهم million shares)

حتى نهاية آذار 2024
Until March 2024

%32.26

No. Transactions

عدد العقود

214.01

(عقد Transactions)

حتى نهاية آذار 2023
Until March 2023

149.73

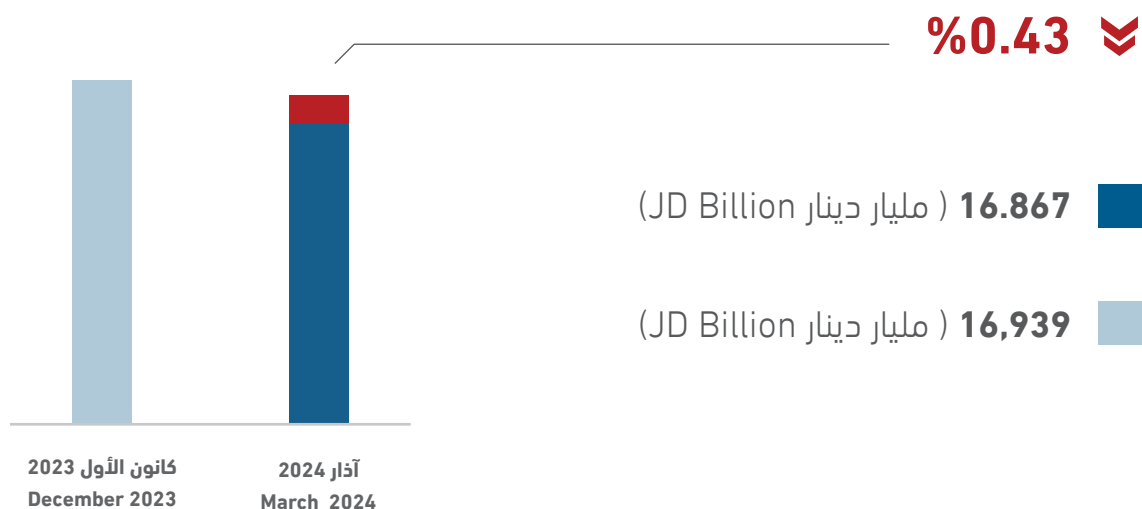
(عقد Transactions)

حتى نهاية آذار 2024
Until March 2024

%30.03

القيمة السوقية للأسهم المدرجة

The Market Capitalization of Listed Companies




نشاط الإستثمار الأجنبي لشهر آذار 2024

Foreign Investment Activity, March 2024

قيمة الأسهم المباعة value of shares sold	قيمة الأسهم المشتراة value of shares purchased
10.1 مليون دينار JD million	12.7 مليون دينار JD million
صافي استثمار غير الأردنيين Net Non-Jordanian investments	
2.6 مليون دينار JD million	

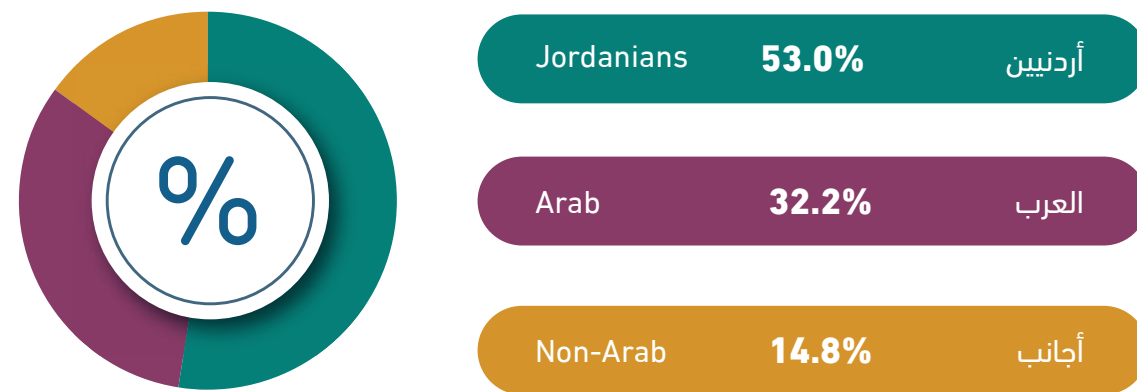
القيمة السوقية موزعة قطاعياً كما في نهاية شهر آذار 2024

Market Capitalization of the ASE by Sector, March 2024



القيمة السوقية للبورصة موزعة حسب الجنسية لشهر آذار 2024

Non-Jordanian Ownership in Listed Companies, March 2024



أهم المؤشرات القطاعية لبورصة عمان آذار 2024

The ASE Main Sectoral Indicators, March 2024

Sector	العام GENERAL	الصناعة INDUSTRIAL	الخدمات SERVICES	المالي FINANCIAL	القطاع
Market Capitalization (JD million)	16,867.0	5,556.5	2,646.5	8,664.1	القيمة السوقية (مليون دينار)
Value Traded (JD million)	79.8	14.0	36.5	29.2	حجم التداول (مليون دينار)
Index (point)	2437.7	4768.3	1,749.2	2,647.2	الرقم القياسي العام (نقطة)
P/E Ratio (times)	8.16	7.28	11.64	8.91	نسبة القيمة السوقية الى العائد (مرة)
P/BV (times)	0.97	1.40	1.33	0.76	نسبة القيمة السوقية الى القيمة الدفترية (مرة)
Dividend Yield Ratio (%)	4.21	0.33	6.20	5.91	نسبة الارباح الموزعة الى القيمة السوقية (%)
Non-Jordanian Ownership of Market Cap.(%)	47.0	52.7	21.3	51.3	نسبة مساهمة غير الأردنيين في القيمة السوقية (%)

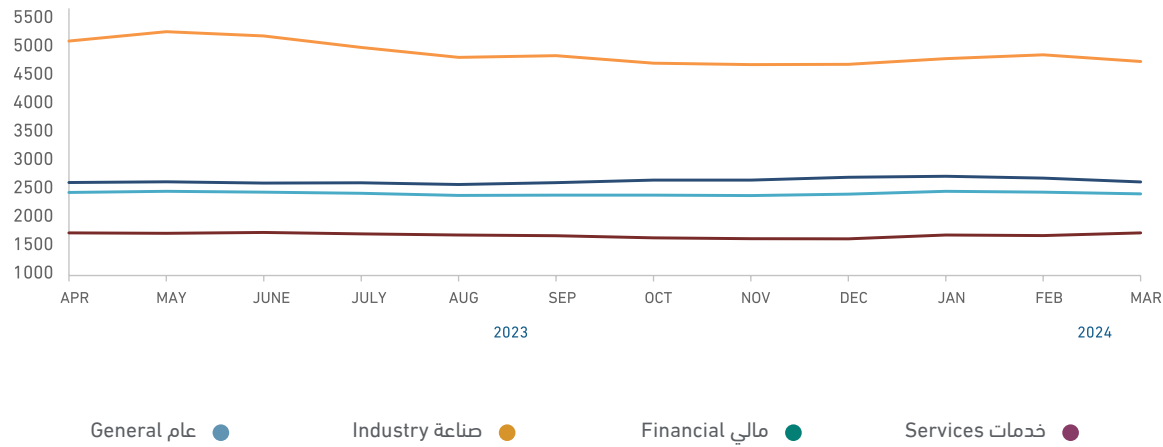
مؤشرات أداء بورصة عمان

The ASE Performance Indicators

	التغير (%) Change (%)	شباط February	آذار March	
Trading Value (JD million)	19.6	99,3	79,8	حجم التداول (مليون دينار)
Avg. Daily Trading Value (million)	19.1	4,7	3,8	المعدل اليومي لحجم التداول (مليون)
No. of Traded Shares (million)	22.1	77,3	60,2	عدد الأسهم (مليون)
No. of Transaction (thousand)	12.9	48,2	42,0	عدد العقود (بالألف)
Market Capitalization (million)	1.3	17,089	16,867	القيمة السوقية (مليون)

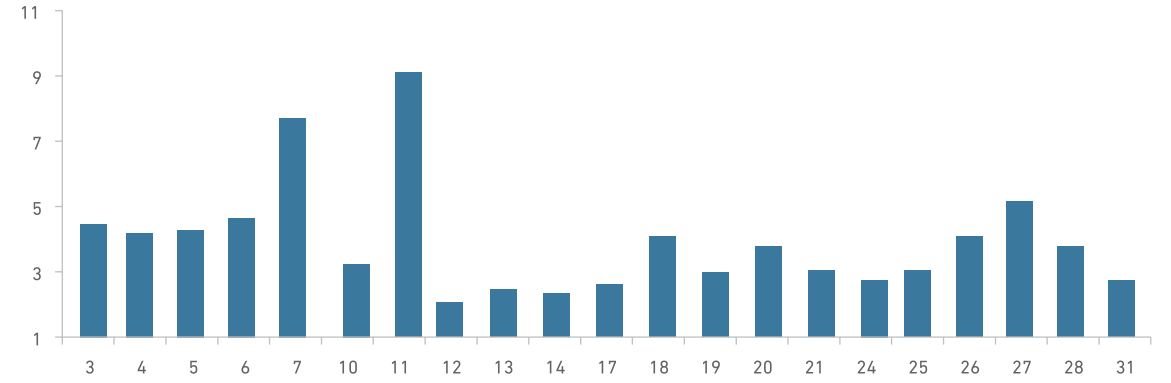
الرقم القياسي القطاعي لأسعار الأسهم المرجح بالقيمة السوقية للأسهم الحرة شهرياً

Monthly Free Float Weighted Price Index By Sector



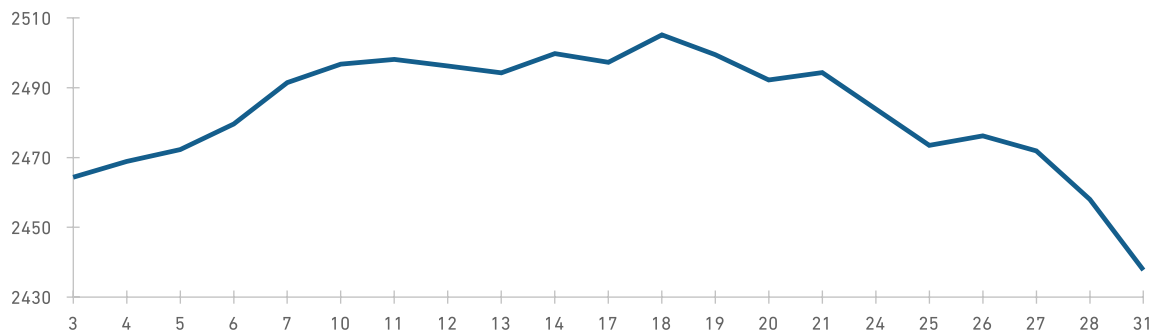
أحجام التداول اليومية خلال شهر آذار 2024

Daily Trading Value, March 2024



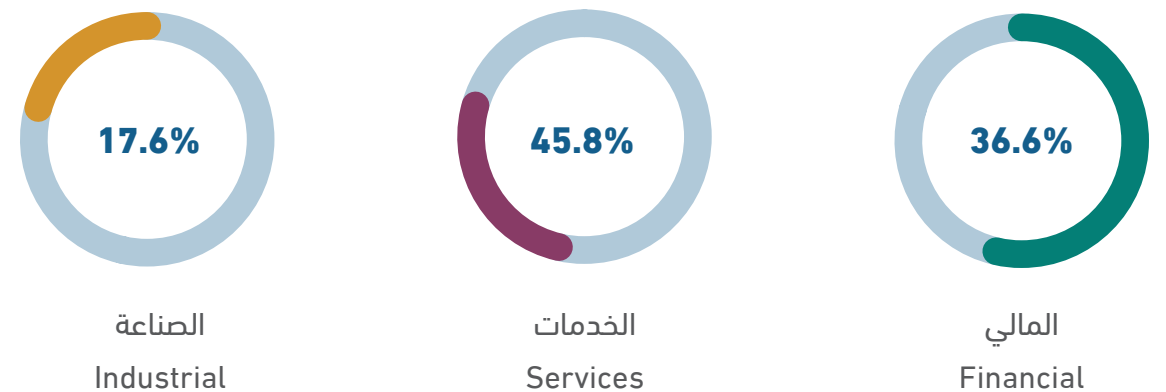
المؤشر العام اليومي خلال شهر آذار 2024

Daily Index, March 2024



المساهمة القطاعية لحجم التداول في بورصة عمان خلال شهر آذار 2024

The Sectoral Distribution of Trading Value at the ASE, March 2024



الشركات العشر الاكثر ارتفاعاً في أسعار أسهمها خلال شهر آذار 2024 (دينار أردني)

Gainers Performers, March 2024 (JD)

COMPANY'S NAME	حجم التداول Trading Volume	التغير (%) Change (%)	اغلق الشهر السابق Previous Month Closing	اغلق هذا الشهر This Month Closing	اسم الشركة
ALDAMAN FOR INVESTMENTS	17,956.00	91.1	0.45	0.86	الضمان للاستثمار
NOPAR FOR TRADING AND INVESTMENT	29,718.25	57.9	1.07	1.69	نوبار للتجارة والاستثمار
SINIORA FOOD INDUSTRIES PLC	25,279.91	25.4	3.43	4.30	سنيورة للصناعات الغذائية
AFAQ HOLDING FOR INVESTMENT & REAL ESTATE DEVELOPMENT CO. P.L.C	905,713.72	24.1	0.58	0.72	آفاق للاستثمار والتطوير العقاري القابضة
IBN ALHAYTHAM HOSPITAL COMPANY	641.72	18.5	0.81	0.96	مستشفى ابن الهيثم
JORDAN DECAPOLIS PROPERTIES	534,459.78	12.0	0.25	0.28	الأردن ديكابولس للأملك
JORDAN INTERNATIONAL INSURANCE	103,749.90	11.1	0.45	0.50	الاردن الدولية للتأمين
IRBID DISTRICT ELECTRICITY	25,470.47	8.7	9.97	10.84	كهرباء محافظة اربد
ALENTKAEYA FOR INVESTMENT&REALESTATE DEVELOPMENT COMPANY PLC	156,899.06	7.7	0.52	0.56	الانتقائية للاستثمار والتطوير العقاري
JORDAN ELECTRIC POWER	2,467,848.55	6.5	2.00	2.13	الكهرباء الاردنية

الشركات العشر الاكثر انخفاضاً في أسعار أسهمها خلال شهر آذار 2024 (دينار أردني)

Losers Performers, March 2024 (JD)

COMPANY'S NAME	حجم التداول Trading Volume	التغير (%) Change (%)	اغلق الشهر السابق Previous Month Closing	اغلق هذا الشهر This Month Closing	اسم الشركة
OFFTEC HOLDING GROUP PLC	122,593.38	31.9	0.47	0.32	مجموعة أوفتك القابضة
BABELON INVESTMENTS CO. P.L.C	54,273.64	26.8	2.31	1.69	حدائق بابل المعلقة للاستثمارات
NOOR CAPITAL MARKTS FOR DIVERSIFIED INVESTMENTS	9,951.11	26.1	1.80	1.33	نور كابيتال ماركتس للإستثمارات المتعددة
AL-TAHDITH FOR REAL ESTATE INVESTMENTS COMPANY	377,752.32	24.3	1.11	0.84	التحديث للاستثمارات العقارية
SPECIALIZED TRADING & INVESTMENT	89,370.87	22.9	2.01	1.55	المتخصصة للتجارة والاستثمارات
UNION TOBACCO & CIGARETTE INDUSTRIES	706,234.60	18.5	0.54	0.44	مصانع الاتحاد لانتاج التبغ والسجائر
RUMM FINANCIAL BROKERAGE	301,988.08	16.3	0.49	0.41	رم للوساطة المالية
JORDAN POULTRY PROCESSING & MARKETING	638,722.88	11.8	0.34	0.30	الأردنية لتجهيز وتسويق الدواجن ومنتجاتها
NATIONAL STEEL INDUSTRY	2,370.91	11.6	1.21	1.07	الوطنية لصناعة الصلب
COMPREHENSIVE LEASING COMPANY PLC	5,807.00	10.9	3.20	2.85	المتكاملة للتأجير التمويلي

الشركات العشر الأكثر تداولاً في بورصة عمان لشهر آذار 2024 (دينار أردني)

Top Ten Companies by Value Traded at The ASE, March 2024 (JD)

COMPANY'S NAME	CLOSING PRICE		% التداول الكلي للبورصة % To the Total Value Traded	حجم التداول Value Traded	اسم الشركة
	الشهر السابق LAST MONTH	سعر الإغلاق الشهر الحالي THIS MONTH			
JORDAN TELECOM	2.74	2.77	20.9	16,647,809	الاتصالات الأردنية
JORDAN PETROLEUM REFINERY	5.03	5.29	11.4	9,081,908	مصفاة البترول الأردنية / جوبترول
JORDAN PHOSPHATE MINES	11.71	11.19	11.2	8,927,362	مناجم الفوسفات الاردنية
ARAB BANK	4.48	4.39	8.5	6,798,278	البنك العربي
AFAQ FOR ENERGY CO. P.L.C	1.92	1.79	6.7	5,338,910	آفاق للطاقة
AL-TAJAMOUAT FOR TOURISTIC PROJECTS CO PLC	0.54	0.52	3.9	3,110,498	التجمعات للمشاريع السياحية
JORDAN ELECTRIC POWER	2.00	2.13	3.1	2,467,849	الكهرباء الاردنية
BANK OF JORDAN	2.29	2.12	2.5	1,966,760	بنك الاردن
UNION INVESTMENT CORPORATION	0.30	0.28	1.8	1,446,606	الاتحاد للاستثمارات المالية
CAPITAL BANK OF JORDAN	2.03	1.88	1.7	1,336,229	بنك المال الأردني
TOTAL	-	-	71.7	57,122,208	المجموع

الشركات العشر الأكبر من حيث القيمة السوقية كما في نهاية شهر آذار 2024 (دينار أردني)

Top Ten Companies by Market Capitalization at The ASE, March 2024 (JD)

COMPANY'S NAME	CLOSING PRICE		% إلى القيمة السوقية للبورصة % To the Total Market Cap.	القيمة السوقية (مليون دينار) Market Cap. (JD million)	اسم الشركة
	الشهر السابق LAST MONTH	سعر الإغلاق الشهر الحالي THIS MONTH			
ARAB BANK	4.48	4.39	16.7	2813.1	البنك العربي
JORDAN PHOSPHATE MINES	11.71	11.19	16.4	2769.5	مناجم الفوسفات الاردنية
THE ARAB POTASH	25.80	25.80	12.7	2149.6	البوتاس العربية
THE HOUSING BANK FOR TRADE AND FINANCE	3.69	3.75	7.0	1181.3	بنك الاسكان للتجارة والتمويل
JORDAN ISLAMIC BANK	4.09	4.02	4.8	804.0	البنك الإسلامي الأردني
JORDAN PETROLEUM REFINERY	5.03	5.29	3.1	529.0	مصفاة البترول الأردنية / جوبترول
JORDAN TELECOM	2.74	2.77	3.1	519.4	الاتصالات الأردنية
CAPITAL BANK OF JORDAN	2.03	1.88	2.9	494.5	بنك المال الأردني
BANK OF JORDAN	2.29	2.12	2.5	424.0	بنك الاردن
BANK AL ETIHAD	1.97	1.91	2.3	382.0	بنك الإتحاد
TOTAL	-	-	71.5	12,066.4	المجموع

المؤشرات الاحصائية الرئيسية لنشاط بورصة عمان للشركات المدرجة

Key Statistics of the ASE for Listed Companies

	2024			*2024	2023	2022	2021	2020	2019	
	آذار March	شباط February	كانون الثاني January							
Market Capitalization (JD million)	16,867.0	17,088.7	17,199.3	16,867.0	16,939.2	18,003.8	15,495.7	12,907.8	14,914.8	القيمة السوقية (مليون دينار)
Value Traded (JD million)	79.8	99.3	106.2	285.4	1457.0	1903.7	1,963.6	1,048.8	1,585.4	حجم التداول (مليون دينار)
Average Daily Trading (JD million)	3.8	4.7	4.8	4.5	5.9	7.7	7.9	4.9	6.4	المعدل اليومي لحجم التداول (مليون دينار)
No. of Traded Shares (million)	60.2	77.3	93.1	230.7	1120.2	1155.7	1,538.2	1,142.7	1,247.2	عدد الاسهم المتداولة (مليون)
No. of Transactions (thousand)	42.0	48.2	59.5	149.7	686.0	737.9	818.3	421.0	503.0	عدد العقود المنفذة (بالالف)
Free Float Price Index ASEGI (point)	2437.7	2467.3	2480.8	2437.7	2431.2	2501.6	2,118.6	1,657.2	1,815.2	الرقم القياسي المرجح بالقيمة السوقية للأسهم الحرة ASEGI (نقطة)
Free Float Price Index ASE20 (point)	1316.2	1332.5	1337.6	1316.2	1308.8	1345.3	1,074.4	806.5	891.0	الرقم القياسي المرجح بالقيمة السوقية للأسهم الحرة ASE20 (نقطة)
Total Return Index ASETR (point)	1529.9	1515.4	1521.1	1529.9	1488.5	1430.2	1,074.4	-	-	مؤشر العائد الكلي ASETR (نقطة)
Turnover Ratio (%)	0.96	1.23	1.48	3.68	18.09	18.56	24.17	17.35	18.23	معدل دوران السهم (%)
No. of Trading Days	21	21	22	64	249	248	247	213	249	عدد ايام التداول
Non-Jordanian Ownership of Market Cap.(%)	47.0	47.1	47.3	47.0	47.5	48.1	48.1	51.1	51.6	نسبة مساهمة غير الاردنيين في القيمة السوقية (%)
Net Investment of Non-Jordanians (JD million)	2.63	-22.80	-4.01	-24.2	-30.1	-68.0	-60.9	-67.5	114.1	صافي استثمار غير الاردنيين (مليون دينار)
Market Capitalization / GDP (%)	50.1	50.7	51.1	50.1	50.3	56.0	49.9	41.5	49.7	القيمة السوقية الى الناتج المحلي (%)
Transactions Through The SDC- Shares (JD million)**	6.4	5.0	3.7	15.1	86.7	272.1	393.8	982.3	133.4	عمليات التحويل من خلال مركز الايداع - الأسهم (مليون دينار)**
Primary Issues of Shares (JD million)***	NA	0.00	0.00	0.0	184.2	162.9	81.4	0.4	28.9	الاصدارات الأولية من الأسهم (مليون دينار)***
Primary Issues of Bonds (JD million)***	NA	365.00	4.16	369.2	7,583.9	6,922.3	5,729.4	6,411.2	5,541.3	الاصدارات الأولية من السندات (مليون دينار)***
Primary Issues of Islamic Sukuk (JD million)***	NA	0.00	0.00	0.0	0.0	0.0	225.0	0.0	0.0	الاصدارات الأولية من الصكوك الإسلامية (مليون دينار)***

*Cumulative up to March

**Source : Securities Depository Center

***Source : Jordan Securities Commission

* تراكمي حتى نهاية شهر آذار

** المصدر: مركز إيداع الأوراق المالية

*** المصدر: هيئة الأوراق المالية

نشرة تداول (السوق الأول والسوق الثاني) من 2024/03/03 ولغاية 2024/03/31
Monthly Bulletins (First And Second Market) From 03/03/2024 to 31/3/2024

2024-03-31 - 2024-03-03													
شركة	الرمز الحرفي	السوق	سعر اغلاق الشهر السابق	اعلى سعر	ادنى سعر	سعر الاغلاق	التغير عن سعر الإغلاق السابق	معدل السعر	حجم التداول دينار	عدد الاسهم	عدد العقود	حركة دوران السهم	عدد ايام التداول
قطاع المالي									29,221,488	34,157,907	18,121	المؤشر : 2,647.15	التغير : -2.48%
البنوك									14,713,778	5,691,368	5,061	المؤشر : 4,028.90	التغير : -2.58%
البنك العربي	ARBK	1	4.48	4.76	4.36	4.39	0.09-	4.65	6,798,278	1,462,608	1,931	0.23	20
بنك الاسكان	THBK	1	3.69	3.75	3.65	3.75	0.06	3.69	92,905	25,163	80	0.01	15
بنك المال	CAPL	1	2.03	2.05	1.88	1.88	0.15-	2.01	1,336,229	664,997	605	0.25	20
البنك الاهلي	AHLI	1	1.08	1.12	1.08	1.11	0.03	1.10	1,155,947	1,050,352	428	0.52	20
بنك الاردن	BOJX	1	2.29	2.36	2.06	2.12	0.17-	2.21	1,966,760	890,360	585	0.45	19
بنك الإسلامي الأردني	JOIB	1	4.09	4.16	4.01	4.02	0.07-	4.09	699,319	171,115	371	0.09	21
بنك الإتحاد	UBSI	1	1.97	1.96	1.91	1.91	0.06-	1.92	689,704	358,748	232	0.18	21
بنك القاهرة عمان	CABK	1	1.38	1.39	1.37	1.39	0.01	1.38	601,205	436,105	319	0.23	21
الأردني الكويتي	JOKB	1	2.32	2.27	2.23	2.25	0.03	2.24	1,101,437	508,850	284	0.34	21

For more Details click here

للنشرة التفصيلية اضغط هنا

نشرة تداول الأوراق المالية غير المدرجة من 2024/03/03 ولغاية 2024/03/31
Monthly OTC Bulletins From 03/03/2024 to 31/3/2024

2024-03-31 - 2024-03-03												
الرمز الرقمي	شركة	الرمز الحرفي	سعر الاغلاق السابق	اعلى سعر	ادنى سعر	سعر الاغلاق	التغير عن سعر الإغلاق السابق	معدل السعر	حجم التداول دينار	عدد الاسهم	عدد العقود	عدد ايام التداول
111027	بيتنا	BAMB	0.17	0.17	0.15	0.16	0.01-	0.16	4,422	27,708	50	12
121020	الاتحاد العربي	AIUI	0.38	0.38	0.26	0.28	0.10-	0.32	30,094	95,259	134	17
121026	الضامنون العرب	ARAS	0.16	0.15	0.14	0.15	0.01-	0.15	777	5,180	13	3
121033	داركم	DRKM	0.47	0.47	0.43	0.44	0.03-	0.44	75,508	170,397	27	6
131013	الرأي	PRES								10,432	18	8

For more Details click here

للنشرة التفصيلية اضغط هنا

• The value of total exports increased during January 2024 to reach JD 650 million by 2.7%, compared to the same period in 2023. The value of national exports amounted to JD 593 million during January 2024, an increase of 1.2%, compared to the same period in 2023. The value of re-exports amounted to JD 57 million during January 2024, an increase of 21.3%, compared to the same period in 2023. As for imports, their value reached JD 1318 million in January 2024, a decrease of 19.7%, compared to the same period in 2023.

www.dos.gov.jo

• The Ministry of Planning and International Cooperation signed two cooperation agreements worth 60 million euros, funded by the German government and the European Union, to support the water and sanitation sector. The agreements were signed by Minister of Planning and International Cooperation Zeina Toukan, Director of the German Development Bank in Jordan Mark Schwiete, and Minister of Water and Irrigation Raed Abu Soud. The first agreement, a grant from the European Union worth 10 million euros, is reserved for a project to enhance energy efficiency through electricity generation from biogas in sewage treatment plants. This project will be supported by the German Development Bank. The second agreement involves a concessional loan of 50 million euros from the German government, facilitated through the German Development Bank. This loan will finance a project focused on environmentally friendly sewage sludge disposal and climate protection.

www.mop.gov.jo

• The Open Market Operations Committee at the Central Bank of Jordan decided, in its second meeting of the year 2024, to keep interest rates on monetary policy tools at their current level without change.

www.petra.gov.jo

• The balanced economic policies implemented by the government and the Central Bank contributed to containing inflationary pressures in the Kingdom, as the inflation rate reached 2.1% during the year 2023, decreased from 4.2% in 2022, and the inflation rate continued to decline during the first two months of the current year to 1.8%.

www.petra.gov.jo

• The Central Bank of Jordan's expectations indicate that the national economy will achieve a real economic growth rate of no less than 2.6% for the year 2023, an increase of 0.2 percentage points from its level recorded last year.

www.petra.gov.jo

• ارتفعت قيمة الصادرات الكلية خلال شهر كانون الثاني عام 2024 لتبلغ 650 مليون دينار بنسبة 2.7% مقارنة بنفس الفترة من عام 2023، وبلغت قيمة الصادرات الوطنية 593 مليون ديناراً خلال شهر كانون الثاني عام 2024 بارتفاع نسبته 1.2% مقارنة بنفس الفترة من عام 2023. وبلغت قيمة المعاد تصديره 57 مليون ديناراً خلال شهر كانون الثاني عام 2024 بارتفاع نسبته 21.3% مقارنة بنفس الفترة من عام 2023. أما المستوردات، فقد بلغت قيمتها 1318 مليون ديناراً خلال شهر كانون الثاني عام 2024 بانخفاض نسبته 19.7% مقارنة بنفس الفترة من عام 2023.

www.dos.gov.jo

• تم في وزارة التخطيط والتعاون الدولي التوقيع على اتفاقيتين بقيمة إجمالية 60 مليون يورو لدعم قطاع المياه والصرف الصحي، حيث وقع الاتفاقيتين عن الجانب الأردني وزيرة التخطيط والتعاون الدولي زينة طوقان وعن بنك الاعمار الألماني الدكتور مارك شفيتيه مدير البنك في الأردن وعن الجهة المنفذة وزير المياه والري المهندس رائد أبو سعود. واشتملت الاتفاقيتان على منحة مُقدّمة من الاتحاد الأوروبي بقيمة 10 مليون يورو للإسهام في مشروع تحسين كفاءة الطاقة من خلال توليد الكهرباء من الغاز الحيوي في محطات معالجة مياه الصرف الصحي لدعم احتياجات قطاع المياه من خلال بنك الاعمار الألماني، وعلى قرض ميسر بقيمة 50 مليون يورو قدّمتها الحكومة الألمانية من خلال بنك الإعمار الألماني، لتمويل مشروع التخلص من مياه الصرف الصحي المعالجة الصديقة للبيئة والمناخ.

www.mop.gov.jo

• قررت لجنة عمليات السوق المفتوحة في البنك المركزي الأردني، في اجتماعها الثاني لهذا العام 2024، إبقاء أسعار الفائدة على أدوات السياسة النقدية عند مستواها الحالي دون تغيير.

www.petra.gov.jo

• أسهمت السياسات الاقتصادية المتوازنة التي طبقتها الحكومة والبنك المركزي في احتواء الضغوط التضخمية في المملكة، فقد بلغ معدل التضخم 2.1% خلال عام 2023، نزولاً من 4.2% عام 2022، كما واصل معدل التضخم انخفاضه خلال الشهرين الأوليين من العام الحالي إلى 1.8%.

www.petra.gov.jo

• تشير توقعات البنك المركزي الأردني إلى تحقيق الاقتصاد الوطني معدل نمو اقتصادي حقيقي لا يقل عن 2.6% لعام 2023، مرتفعاً بنسبة 0.2 نقطة مئوية عن مستواه المسجل في العام الماضي.

www.petra.gov.jo

• The International Islamic Rating Agency reaffirms the Sharia Quality Rating of the Jordan Islamic Bank at AA+ (SQ) in order to continue the bank's commitment to the highest standards of compliance and adherence to the principles and provisions of Islamic Sharia in the banking products and services it launches that meet the needs of its customers, along with the bank's commitment to Corporate Governance Instructions issued by the Central Bank of Jordan. This was stated in the report issued by the agency on March 28, 2024, as the Jordan Islamic Bank is considered a pioneer in Islamic banking in the region as the first and largest Islamic bank in Jordan, constituting 9.6% of the total banking assets in the Jordanian banking sector and approximately 50% of the Islamic banking sector in Jordan.

www.petra.gov.jo

• أكدت الوكالة الإسلامية الدولية للتصنيف على تثبيت تصنيف الجودة الشرعية للبنك الإسلامي الأردني عند AA+ (SQ) وذلك لاستمرارية التزام البنك بأعلى معايير الامتثال والالتزام بمبادئ واحكام الشريعة الإسلامية في المنتجات والخدمات المصرفية التي يطلقها والتي تلبي احتياجات متعامله مع التزام البنك مع تعليمات الحاكمية المؤسسية الصادرة عن البنك المركزي الاردني، جاء ذلك في التقرير الصادر عن الوكالة في نهاية الشهر الماضي 2024 حيث يُعد البنك الإسلامي الاردني رائداً في العمل المصرفي الإسلامي في المنطقة كأول وأكبر بنك إسلامي في الاردن مشكلاً 9.6% من اجمالي الاصول المصرفية في القطاع المصرفي الاردني وما يقارب 50% من القطاع المصرفي الإسلامي في الأردن.

www.petra.gov.jo



Join Us