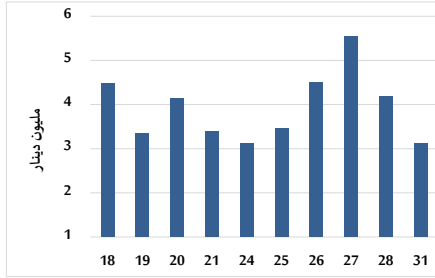


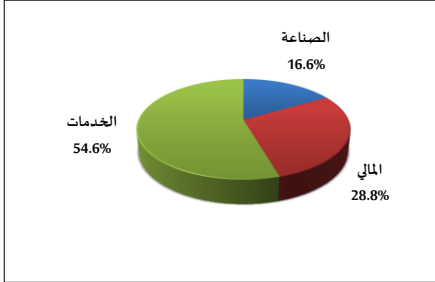
خلاصة البيانات الاحصائية لبورصة عمان

الأحد 2024/3/31

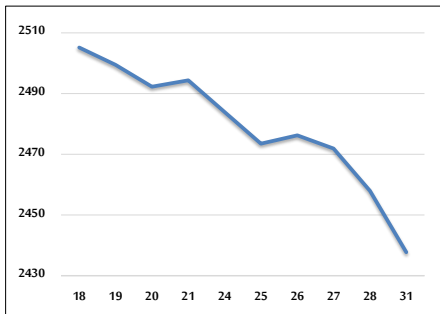
حجم التداول اليومي من 3/18 لغاية 3/31 2024



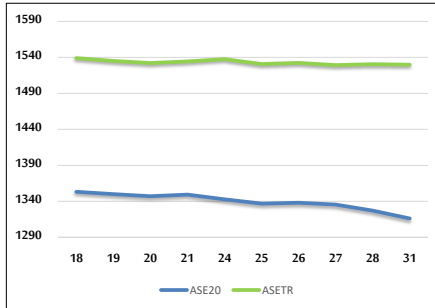
التوزيع القطاعي لحجم التداول ليوم الأحد 2024/3/31



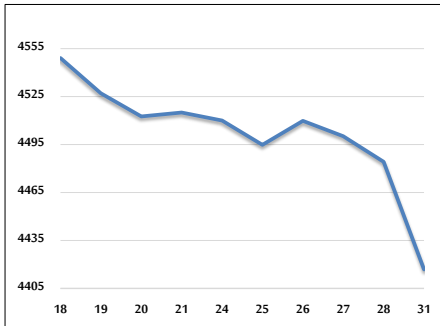
الرقم القياسي العام المرجح للأسهم الحرة من 3/18 لغاية 3/31 2024



الرقم القياسي المرجح للأسهم الحرة ASE20 وASETR من 3/18 لغاية 3/31 2024



الرقم القياسي المرجح بالقيمة السوقية من 3/18 لغاية 3/31 2024



حجم التداول (دينار)

التغير (%)	التغير	2024	2023	
-59.87%	-3,899,570	2,613,689	6,513,259	يومي
-50.15%	-80,270,161	79,793,500	160,063,661	تراكي (3/31-3/3)
-46.57%	-248,764,589	285,373,708	534,138,297	تراكي (3/31-1/2)

عدد الأسهم المتداولة

التغير (%)	التغير	2024	2023	
-66.34%	-3,280,121	1,664,557	4,944,678	يومي
-47.90%	-55,385,988	60,239,835	115,625,823	تراكي (3/31-3/3)
-32.26%	-109,879,155	230,690,882	340,570,037	تراكي (3/31-1/2)

عدد العقود المنفذة

التغير (%)	التغير	2024	2023	
-41.97%	-1,220	1,687	2,907	يومي
-30.62%	-18,555	42,037	60,592	تراكي (3/31-3/3)
-30.03%	-64,274	149,733	214,007	تراكي (3/31-1/2)

بعض النسب المالية للبورصة (2024/3/31)

القطاع	القيمة السوقية P/E إلى العائد	القيمة السوقية إلى القيمة الدفترية	الأرباح الموزعة إلى القيمة السوقية (%)	معدل الدوران (%)
القطاع المالي	8.908	0.765	5.905	0.019
قطاع الخدمات	11.638	1.333	6.204	0.055
قطاع الصناعة	7.284	1.396	0.330	0.025
جميع القطاعات	8.158	0.969	4.210	0.027

الرقم القياسي العام لأسعار الاسهم المرجح بالقيمة السوقية للأسهم الحرة (1999=1000)

القطاع	التغير		الأحد	الخميس
	اليوم السابق	بداية العام	31/03/2024	28/03/2024
الرقم القياسي العام	-0.82%	0.27%	2437.7	2458.0
القطاع المالي	-1.20%	-3.00%	2647.2	2679.3
قطاع الخدمات	0.10%	6.40%	1749.2	1747.5
قطاع الصناعة	-0.53%	1.05%	4768.3	4793.7

الرقم القياسي لأسعار الاسهم المرجح بالقيمة السوقية للأسهم الحرة ASE20 (2014=1000)

التغير	الأحد	الخميس
-0.83%	1316.2	1327.2

مؤشر العائد الكلي ASETR (2021=1074)

التغير	الأحد	الخميس
-0.04%	1529.9	1530.5

الرقم القياسي لأسعار الاسهم المرجح بالقيمة السوقية (1991=1000)

القطاع	التغير		الأحد	الخميس
	اليوم السابق	بداية العام	31/03/2024	28/03/2024
الرقم القياسي العام	-1.50%	0.01%	4416.9	4484.2
قطاع البنوك	-2.62%	-2.53%	6565.2	6741.8
قطاع التأمين	0.10%	1.89%	1309.2	1307.9
قطاع الخدمات	-0.18%	2.03%	896.5	898.1
قطاع الصناعة	-0.42%	2.88%	5871.0	5895.7

الرقم القياسي المرجح بالقيمة السوقية للأسهم الحرة حسب الأسواق (2012=1000)

السوق	التغير		الأحد	الخميس
	اليوم السابق	بداية العام	31/03/2024	28/03/2024
السوق الأول	-0.80%	0.55%	1366.4	1377.4
السوق الثاني	-0.43%	-3.81%	831.3	835.0

القيمة السوقية (دينار)

التغير	الأحد	الخميس
-1.37%	16,867,049,151	17,102,151,811