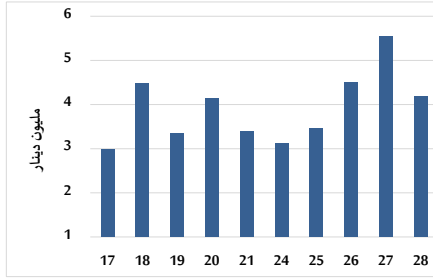


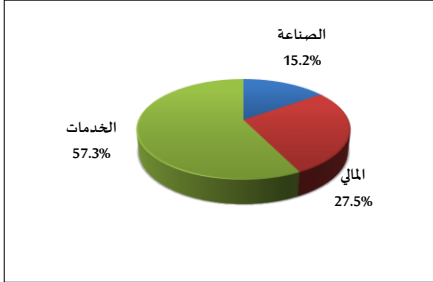
خلاصة البيانات الاحصائية لبورصة عمان

الخميس 2024/3/28

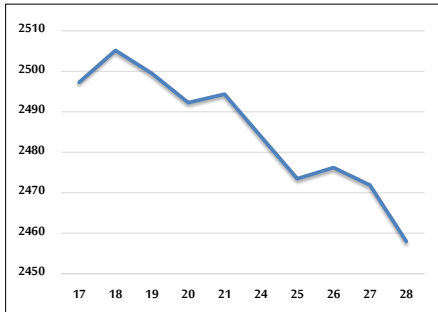
حجم التداول اليومي من 3/17 لغاية 2024/3/28



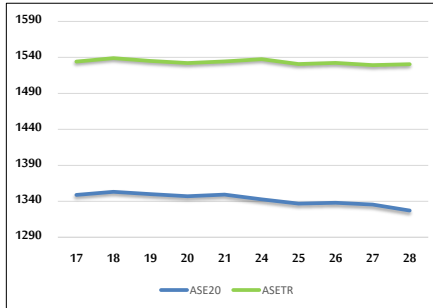
التوزيع القطاعي لحجم التداول ليوم الخميس 2024/3/28



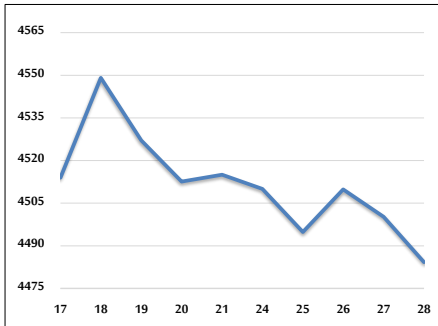
الرقم القياسي العام المرجح للأسهم الحرة من 3/17 لغاية 2024/3/28



الرقم القياسي المرجح للأسهم الحرة ASE20 وASETR من 3/17 لغاية 2024/3/28



الرقم القياسي المرجح بالقيمة السوقية من 3/17 لغاية 2024/3/28



حجم التداول (دينار)

التغير (%)	التغير	2024	2023	
-38.26%	-2,286,984	3,690,622	5,977,606	يومي
-46.31%	-66,575,096	77,179,811	143,754,907	تراكي (3/28-3/3)
-45.40%	-235,069,524	282,760,019	517,829,543	تراكي (3/28-1/2)

عدد الأسهم المتداولة

التغير (%)	التغير	2024	2023	
-50.85%	-2,418,393	2,337,521	4,755,914	يومي
-41.25%	-41,125,394	58,575,278	99,700,672	تراكي (3/28-3/3)
-29.45%	-95,618,561	229,026,325	324,644,886	تراكي (3/28-1/2)

عدد العقود المنفذة

التغير (%)	التغير	2024	2023	
-22.48%	-597	2,059	2,656	يومي
-27.36%	-15,195	40,350	55,545	تراكي (3/28-3/3)
-29.15%	-60,914	148,046	208,960	تراكي (3/28-1/2)

بعض النسب المالية للبورصة (2024/3/28)

القطاع	القيمة السوقية P/E إلى العائد	القيمة السوقية إلى القيمة الدفترية	الأرباح الموزعة إلى القيمة السوقية (%)	معدل الدوران (%)
القطاع المالي	9.121	0.783	5.776	0.029
قطاع الخدمات	11.645	1.345	6.283	0.067
قطاع الصناعة	7.249	1.532	7.463	0.035
جميع القطاعات	8.248	1.006	6.721	0.037

الرقم القياسي العام لأسعار الاسهم المرجح بالقيمة السوقية للأسهم الحرة (1999=1000)

القطاع	التغير		الخميس	الأربعاء
	اليوم السابق	بداية العام	28/03/2024	27/03/2024
الرقم القياسي العام	-0.56%	1.10%	2458.0	2471.9
القطاع المالي	-1.20%	-1.82%	2679.3	2711.7
قطاع الخدمات	0.81%	6.29%	1747.5	1733.5
قطاع الصناعة	-0.05%	1.59%	4793.7	4796.3

الرقم القياسي لأسعار الاسهم المرجح بالقيمة السوقية للأسهم الحرة ASE20 (2014=1000)

التغير	الخميس	الأربعاء
-0.62%	1327.2	1335.5

مؤشر العائد الكلي ASETR (2021=1074)

التغير	الخميس	الأربعاء
0.08%	1530.5	1529.3

الرقم القياسي لأسعار الاسهم المرجح بالقيمة السوقية (1991=1000)

القطاع	التغير		الخميس	الأربعاء
	اليوم السابق	بداية العام	28/03/2024	27/03/2024
الرقم القياسي العام	-0.35%	1.54%	4484.2	4500.2
قطاع البنوك	-0.65%	0.09%	6741.8	6785.7
قطاع التأمين	0.05%	1.79%	1307.9	1307.2
قطاع الخدمات	0.07%	2.22%	898.1	897.5
قطاع الصناعة	-0.09%	3.31%	5895.7	5901.2

الرقم القياسي المرجح بالقيمة السوقية للأسهم الحرة حسب الأسواق (2012=1000)

السوق	التغير		الخميس	الأربعاء
	اليوم السابق	بداية العام	28/03/2024	27/03/2024
السوق الأول	-0.63%	1.36%	1377.4	1386.2
السوق الثاني	-0.04%	-3.39%	835.0	835.3

القيمة السوقية (دينار)

التغير	الخميس	الأربعاء
-0.32%	17,102,151,811	17,157,831,066