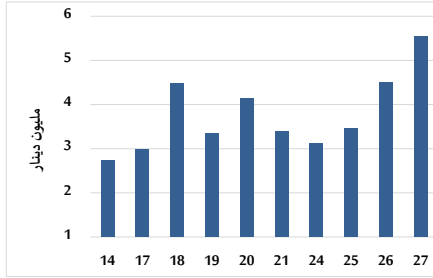


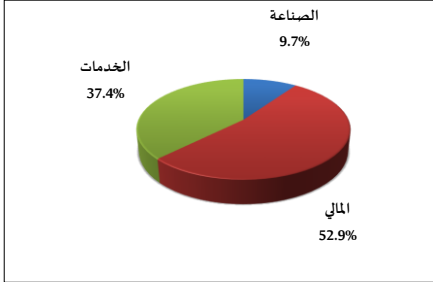
خلاصة البيانات الاحصائية لبورصة عمان

الأربعاء 2024/3/27

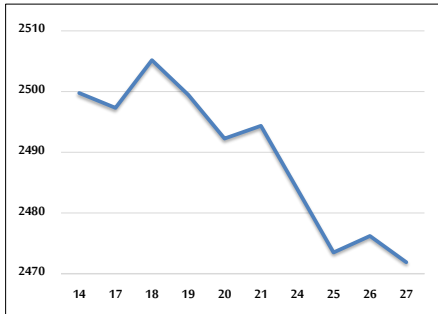
حجم التداول اليومي من 3/14 لغاية 2024/3/27



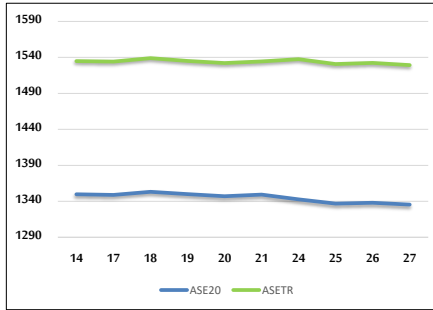
التوزيع القطاعي لحجم التداول ليوم الأربعاء 2024/3/27



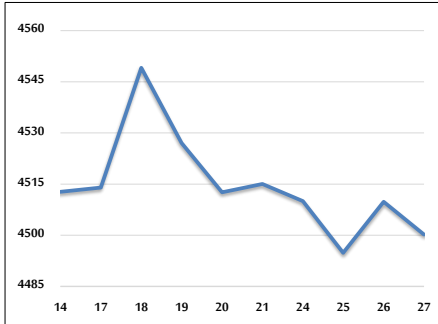
الرقم القياسي العام المرجح للأسهم الحرة من 3/14 لغاية 2024/3/27



الرقم القياسي المرجح للأسهم الحرة ASE20 و ASETR من 3/14 لغاية 2024/3/27



الرقم القياسي المرجح بالقيمة السوقية من 3/14 لغاية 2024/3/27



حجم التداول (دينار)

التغير (%)	التغير	2024	2023	
-10.28%	-577,817	5,043,728	5,621,545	يومي
-46.66%	-64,288,112	73,489,189	137,777,301	تراكي (3/27-3/3)
-45.48%	-232,782,540	279,069,397	511,851,937	تراكي (3/27-1/2)

عدد الأسهم المتداولة

التغير (%)	التغير	2024	2023	
-11.03%	-458,089	3,694,644	4,152,733	يومي
-40.77%	-38,707,001	56,237,757	94,944,758	تراكي (3/27-3/3)
-29.14%	-93,200,168	226,688,804	319,888,972	تراكي (3/27-1/2)

عدد العقود المنفذة

التغير (%)	التغير	2024	2023	
-12.59%	-294	2,041	2,335	يومي
-27.60%	-14,598	38,291	52,889	تراكي (3/27-3/3)
-29.24%	-60,317	145,987	206,304	تراكي (3/27-1/2)

بعض النسب المالية للبورصة (2024/3/27)

القطاع	القيمة السوقية P/E إلى العائد	القيمة السوقية إلى القيمة الدفترية	الأرباح الموزعة إلى القيمة السوقية (%)	معدل الدوران (%)
القطاع المالي	9.176	0.788	5.741	0.060
قطاع الخدمات	11.640	1.349	6.214	0.059
قطاع الصناعة	7.254	1.536	7.455	0.054
جميع القطاعات	8.278	1.010	6.684	0.059

الرقم القياسي العام لأسعار الاسهم المرجح بالقيمة السوقية للأسهم الحرة (1999=1000)

القطاع	التغير		الأربعاء 27/03/2024	الثلاثاء 26/03/2024
	بداية العام	اليوم السابق		
الرقم القياسي العام	1.67%	-0.17%	2471.9	2476.2
القطاع المالي	-0.63%	-0.06%	2711.7	2713.5
قطاع الخدمات	5.44%	-0.24%	1733.5	1737.8
قطاع الصناعة	1.64%	-0.43%	4796.3	4816.9

الرقم القياسي لأسعار الاسهم المرجح بالقيمة السوقية للأسهم الحرة ASE20 (2014=1000)

التغير	الأربعاء 27/03/2024	الثلاثاء 26/03/2024
2.04%	1335.5	1338.1

مؤشر العائد الكلي ASETR (2021=1074)

التغير	الأربعاء 27/03/2024	الثلاثاء 26/03/2024
2.75%	1529.3	1532.3

الرقم القياسي لأسعار الاسهم المرجح بالقيمة السوقية (1991=1000)

القطاع	التغير		الأربعاء 27/03/2024	الثلاثاء 26/03/2024
	بداية العام	اليوم السابق		
الرقم القياسي العام	1.90%	-0.21%	4500.2	4509.8
قطاع البنوك	0.74%	-0.03%	6785.7	6787.8
قطاع التأمين	1.73%	-0.08%	1307.2	1308.3
قطاع الخدمات	2.15%	-0.33%	897.5	900.5
قطاع الصناعة	3.41%	-0.44%	5901.2	5927.0

الرقم القياسي المرجح بالقيمة السوقية للأسهم الحرة حسب الأسواق (2012=1000)

السوق	التغير		الأربعاء 27/03/2024	الثلاثاء 26/03/2024
	بداية العام	اليوم السابق		
السوق الأول	2.00%	-0.20%	1386.2	1389.0
السوق الثاني	-3.35%	0.52%	835.3	831.0

القيمة السوقية (دينار)

التغير	الأربعاء 27/03/2024	الثلاثاء 26/03/2024
1.29%	17,157,831,066	17,192,720,903