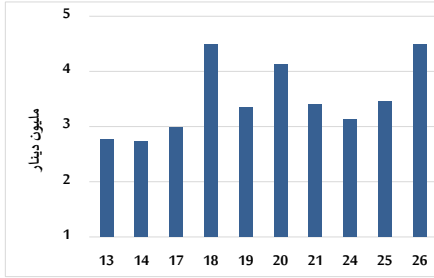


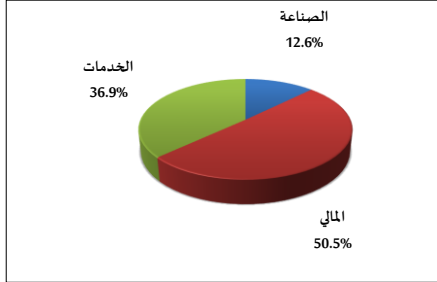
خلاصة البيانات الاحصائية لبورصة عمان

الثلاثاء 2024/3/26

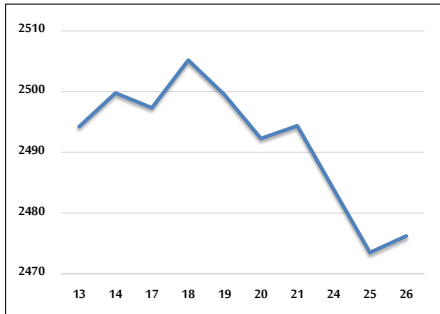
حجم التداول اليومي من 13 لغاية 26/3/2024



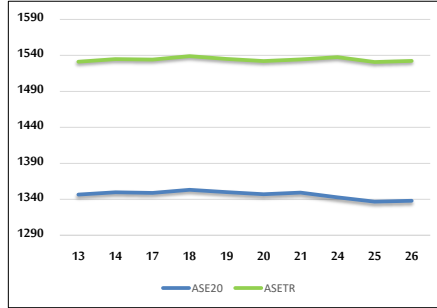
التوزيع القطاعي لحجم التداول ليوم الثلاثاء 2024/3/26



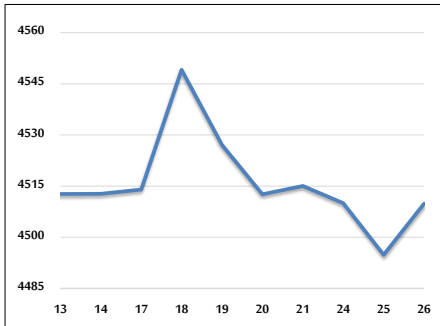
الرقم القياسي العام المرجح للأسهم الحرة من 13 لغاية 26/3/2024



الرقم القياسي المرجح للأسهم الحرة ASE20 وASETR من 13 لغاية 26/3/2024



الرقم القياسي المرجح بالقيمة السوقية من 13 لغاية 26/3/2024



حجم التداول (دينار)

التغير (%)	التغير	2024	2023	
-9.21%	-405,033	3,994,311	4,399,344	يومي
-48.21%	-63,710,295	68,445,461	132,155,756	تراكي (3/26-3/3)
-45.87%	-232,204,723	274,025,669	506,230,392	تراكي (3/26-1/2)

عدد الأسهم المتداولة

التغير (%)	التغير	2024	2023	
-10.39%	-339,866	2,931,221	3,271,087	يومي
-42.13%	-38,248,912	52,543,113	90,792,025	تراكي (3/26-3/3)
-29.37%	-92,742,079	222,994,160	315,736,239	تراكي (3/26-1/2)

عدد العقود المنفذة

التغير (%)	التغير	2024	2023	
-13.92%	-295	1,824	2,119	يومي
-28.29%	-14,304	36,250	50,554	تراكي (3/26-3/3)
-29.43%	-60,023	143,946	203,969	تراكي (3/26-1/2)

بعض النسب المالية للبورصة (2024/3/26)

القطاع	القيمة السوقية P/E إلى العائد	القيمة السوقية إلى القيمة الدفترية	الأرباح الموزعة إلى القيمة السوقية (%)	معدل الدوران (%)
القطاع المالي	9.179	0.788	5.743	0.050
قطاع الخدمات	11.671	1.355	6.155	0.041
قطاع الصناعة	7.285	1.543	7.424	0.039
جميع القطاعات	8.295	1.013	6.670	0.047

الرقم القياسي العام لأسعار الاسهم المرجح بالقيمة السوقية للأسهم الحرة (1999=1000)

القطاع	التغير		الثلاثاء 26/03/2024	الاثنين 25/03/2024
	اليوم السابق	بداية العام		
الرقم القياسي العام	0.11%	1.85%	2476.2	2473.5
القطاع المالي	0.09%	-0.57%	2713.5	2711.1
قطاع الخدمات	0.08%	5.70%	1737.8	1736.4
قطاع الصناعة	0.09%	2.08%	4816.9	4812.5

الرقم القياسي لأسعار الاسهم المرجح بالقيمة السوقية للأسهم الحرة ASE20 (2014=1000)

التغير	الثلاثاء 26/03/2024	الاثنين 25/03/2024
2.24%	1338.1	1336.8

مؤشر العائد الكلي ASETR (2021=1074)

التغير	الثلاثاء 26/03/2024	الاثنين 25/03/2024
2.95%	1532.3	1530.8

الرقم القياسي لأسعار الاسهم المرجح بالقيمة السوقية (1991=1000)

القطاع	التغير		الثلاثاء 26/03/2024	الاثنين 25/03/2024
	اليوم السابق	بداية العام		
الرقم القياسي العام	0.33%	2.12%	4509.8	4494.9
قطاع البنوك	0.41%	0.77%	6787.8	6760.0
قطاع التأمين	-0.05%	1.82%	1308.3	1309.0
قطاع الخدمات	0.41%	2.49%	900.5	896.8
قطاع الصناعة	0.21%	3.86%	5927.0	5914.7

الرقم القياسي المرجح بالقيمة السوقية للأسهم الحرة حسب الأسواق (2012=1000)

السوق	التغير		الثلاثاء 26/03/2024	الاثنين 25/03/2024
	اليوم السابق	بداية العام		
السوق الأول	0.11%	2.21%	1389.0	1387.4
السوق الثاني	0.00%	-3.85%	831.0	831.0

القيمة السوقية (دينار)

التغير	الثلاثاء 26/03/2024	الاثنين 25/03/2024
1.50%	17,192,720,903	17,150,677,274