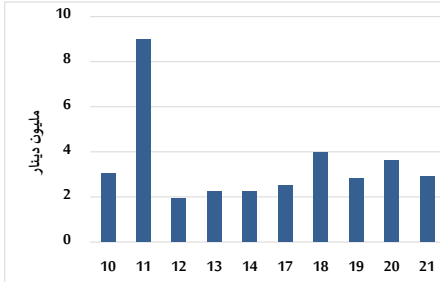


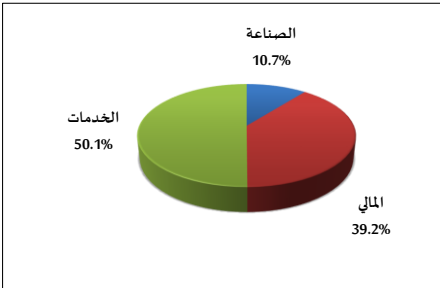
خلاصة البيانات الاحصائية لبورصة عمان

الخميس 2024/3/21

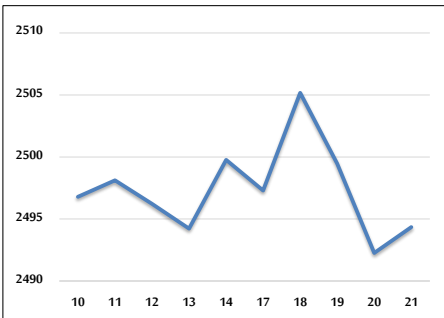
حجم التداول اليومي من 3/10 لغاية 3/21 2024/3/21



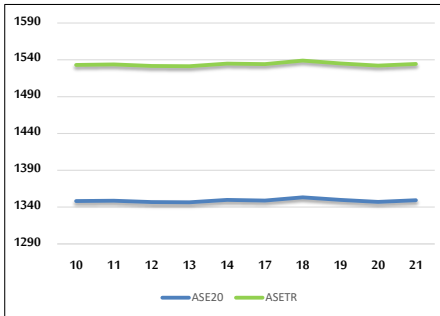
التوزيع القطاعي لحجم التداول ليوم الخميس 2024/3/21



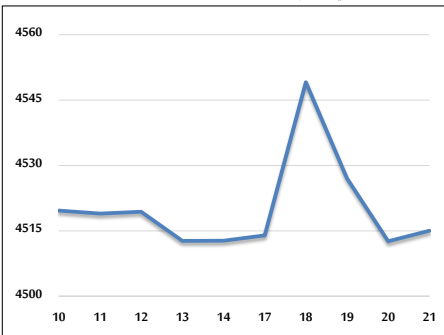
الرقم القياسي العام المرجح بالأسهم الحرة من 3/10 لغاية 3/21 2024/3/21



الرقم القياسي المرجح بالأسهم الحرة ASE20 وASETR من 3/10 لغاية 3/21 2024/3/21



الرقم القياسي المرجح بالقيمة السوقية من 3/10 لغاية 3/21 2024/3/21



حجم التداول (دينار)

التغير (%)	التغير	2024	2023	
-79.02%	-10,902,308	2,894,711	13,797,019	يومي
-48.95%	-56,440,416	58,872,405	115,312,821	تراكمي (3/21-3/3)
-45.96%	-224,934,844	264,452,613	489,387,457	تراكمي (3/21-1/2)

عدد الأسهم المتداولة

التغير (%)	التغير	2024	2023	
-63.48%	-4,246,170	2,442,900	6,689,070	يومي
-42.53%	-33,634,966	45,455,900	79,090,866	تراكمي (3/21-3/3)
-28.99%	-88,128,133	215,906,947	304,035,080	تراكمي (3/21-1/2)

عدد العقود المنفذة

التغير (%)	التغير	2024	2023	
-60.06%	-2,099	1,396	3,495	يومي
-27.89%	-12,108	31,304	43,412	تراكمي (3/21-3/3)
-29.38%	-57,827	139,000	196,827	تراكمي (3/21-1/2)

بعض النسب المالية للبورصة (2024/3/21)

القطاع	معدل الدوران (%)	الأرباح الموزعة إلى القيمة السوقية (%)	القيمة السوقية إلى القيمة الدفترية	القيمة السوقية P/E إلى العائد
القطاع المالي	0.035	5.710	0.792	9.232
قطاع الخدمات	0.059	6.152	1.355	11.676
قطاع الصناعة	0.030	7.462	1.537	7.256
جميع القطاعات	0.039	6.666	1.014	8.304

الرقم القياسي العام لاسعار الاسهم المرجح بالقيمة السوقية للاسهم الحرة (1000=1999)

التغير	الخميس		الأربعاء		
	بداية العام	اليوم السابق	21/03/2024	20/03/2024	
2.60%	0.08%	2494.4	2492.3	الرقم القياسي العام	
0.67%	0.05%	2747.1	2745.7	القطاع المالي	
5.74%	0.21%	1738.3	1734.6	قطاع الخدمات	
1.89%	-0.13%	4807.8	4814.3	قطاع الصناعة	

الرقم القياسي لاسعار الاسهم المرجح بالقيمة السوقية للاسهم الحرة ASE20 (1000=2014)

التغير	الخميس	الأربعاء	
3.09%	0.16%	1349.3	1347.2

مؤشر العائد الكلي ASETR (1074=2021)

التغير	الخميس	الأربعاء	
3.09%	0.16%	1534.5	1532.1

الرقم القياسي لاسعار الاسهم المرجح بالقيمة السوقية (1000=1991)

التغير	الخميس		الأربعاء		
	بداية العام	اليوم السابق	21/03/2024	20/03/2024	
2.24%	0.05%	4515.0	4512.6	الرقم القياسي العام	
1.40%	0.03%	6829.9	6828.2	قطاع البنوك	
1.28%	-1.07%	1301.4	1315.5	قطاع التأمين	
2.44%	0.11%	900.1	899.1	قطاع الخدمات	
3.32%	0.08%	5896.3	5891.4	قطاع الصناعة	

الرقم القياسي المرجح بالقيمة السوقية للأسهم الحرة حسب الأسواق (1000=2012)

التغير	الخميس		الأربعاء		
	بداية العام	اليوم السابق	21/03/2024	20/03/2024	
2.99%	0.13%	1399.7	1397.8	السوق الأول	
-3.11%	-0.34%	837.4	840.3	السوق الثاني	

القيمة السوقية (دينار)

التغير	الخميس	الأربعاء	
1.67%	0.02%	17,222,680,803	17,218,810,908