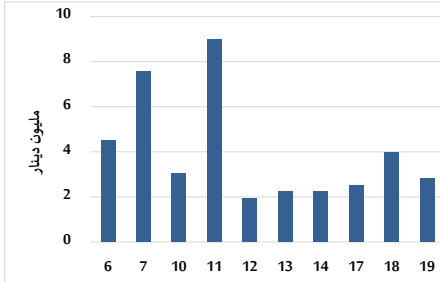


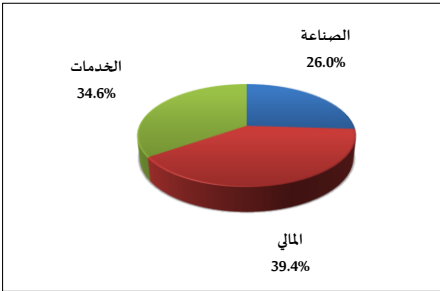
خلاصة البيانات الاحصائية لبورصة عمان

الثلاثاء 2024/3/19

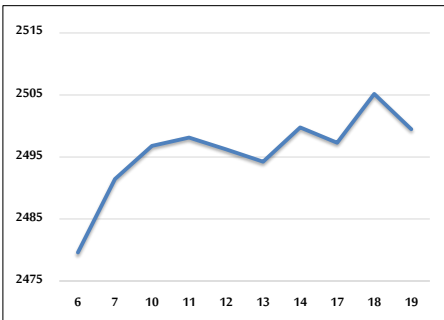
حجم التداول اليومي من 3/6 لغاية 2024/3/19



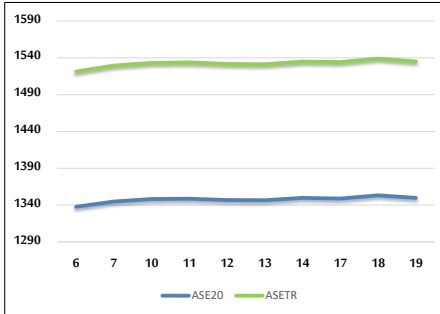
التوزيع القطاعي لحجم التداول ليوم الثلاثاء 2024/3/19



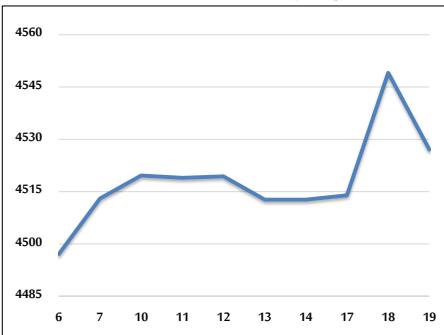
الرقم القياسي العام المرجح بالأشهر الحرة من 3/6 لغاية 2024/3/19



الرقم القياسي المرجح بالأشهر الحرة ASE20 وASETR من 3/6 لغاية 2024/3/19



الرقم القياسي المرجح بالقيمة السوقية من 3/6 لغاية 2024/3/19



حجم التداول (دينار)

التغير (%)	التغير	2024	2023	
-40.02%	-1,894,276	2,838,640	4,732,916	يومي
-44.94%	-42,721,430	52,343,041	95,064,471	تراكمي (3/19-3/3)
-45.02%	-211,215,858	257,923,249	469,139,107	تراكمي (3/19-1/2)

عدد الأسهم المتداولة

التغير (%)	التغير	2024	2023	
-12.24%	-432,000	3,098,591	3,530,591	يومي
-42.70%	-29,683,862	39,838,178	69,522,040	تراكمي (3/19-3/3)
-28.59%	-84,177,029	210,289,225	294,466,254	تراكمي (3/19-1/2)

عدد العقود المنفذة

التغير (%)	التغير	2024	2023	
-19.09%	-430	1,822	2,252	يومي
-23.81%	-8,825	28,243	37,068	تراكمي (3/19-3/3)
-28.63%	-54,544	135,939	190,483	تراكمي (3/19-1/2)

بعض النسب المالية للبورصة (2024/3/19)

القطاع	معدل الدوران (%)	الأرباح الموزعة إلى القيمة السوقية (%)	القيمة السوقية إلى القيمة الدفترية	القيمة السوقية P/E إلى العائد
القطاع المالي	0.053	5.701	0.793	9.245
قطاع الخدمات	0.035	6.150	1.356	11.680
قطاع الصناعة	0.057	7.416	1.546	7.302
جميع القطاعات	0.050	6.648	1.016	8.326

الرقم القياسي العام لاسعار الاسهم المرجح بالقيمة السوقية للاسهم الحرة (1000=1999)

التغير	الثلاثاء		الاثنين		الرقم القياسي العام
	بداية العام	اليوم السابق	19/03/2024	18/03/2024	
2.81%	-0.23%	2499.5	2505.2	الرقم القياسي العام	
0.73%	0.04%	2748.9	2747.7	القطاع المالي	
5.69%	-0.40%	1737.6	1744.5	قطاع الخدمات	
2.91%	-0.97%	4856.0	4903.6	قطاع الصناعة	

الرقم القياسي لاسعار الاسهم المرجح بالقيمة السوقية للاسهم الحرة ASE20 (2014=1000)

التغير	الثلاثاء	الاثنين	
3.14%	-0.25%	1349.9	1353.3

مؤشر العائد الكلي ASETR (1074=2021)

التغير	الثلاثاء	الاثنين	
3.14%	-0.25%	1535.2	1539.0

الرقم القياسي لاسعار الاسهم المرجح بالقيمة السوقية (1000=1991)

التغير	الثلاثاء		الاثنين		الرقم القياسي العام
	بداية العام	اليوم السابق	19/03/2024	18/03/2024	
2.51%	-0.48%	4527.1	4549.1	الرقم القياسي العام	
1.47%	-0.03%	6834.7	6836.5	قطاع البنوك	
3.05%	-0.25%	1324.1	1327.5	قطاع التأمين	
2.42%	-0.18%	899.9	901.5	قطاع الخدمات	
3.96%	-1.20%	5932.7	6004.9	قطاع الصناعة	

الرقم القياسي المرجح بالقيمة السوقية للاسهم الحرة حسب الاسواق (1000=2012)

التغير	الثلاثاء		الاثنين		السوق الأول
	بداية العام	اليوم السابق	19/03/2024	18/03/2024	
3.08%	-0.24%	1400.8	1404.2	السوق الأول	
-1.75%	0.08%	849.1	848.5	السوق الثاني	

القيمة السوقية (دينار)

التغير	الثلاثاء	الاثنين	
1.96%	-0.45%	17,270,481,540	17,348,757,423