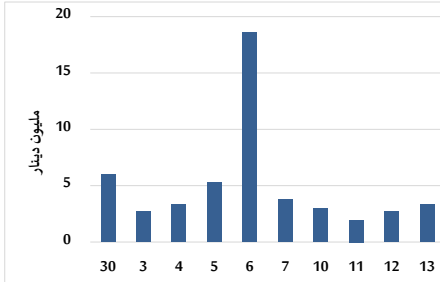


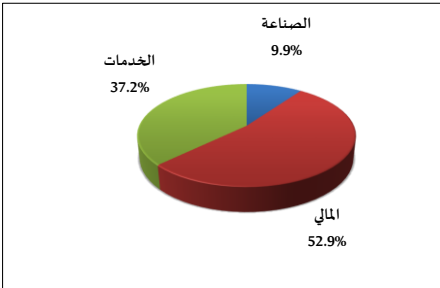
خلاصة البيانات الاحصائية لبورصة عمان

الأربعاء 2023/12/13

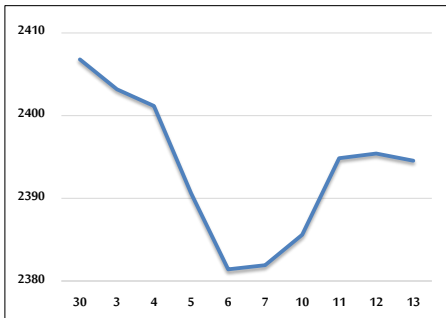
حجم التداول اليومي من 11/30 لغاية 12/13/2023



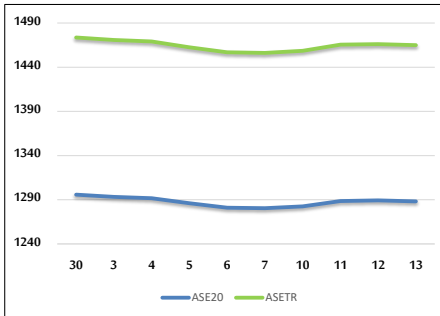
التوزيع القطاعي لحجم التداول ليوم الأربعاء 2023/12/13



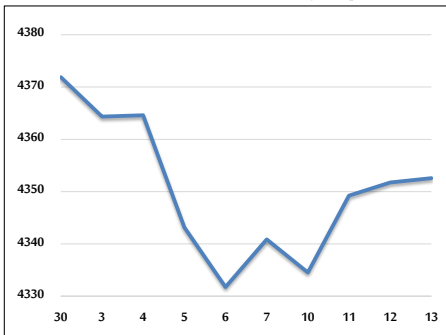
الرقم القياسي العام المرجح للأسهم الحرة من 11/30 لغاية 12/13/2023



الرقم القياسي المرجح للأسهم الحرة ASE20 وASETR من 11/30 لغاية 12/13/2023



الرقم القياسي المرجح بالقيمة السوقية من 11/30 لغاية 12/13/2023



حجم التداول (دينار)

التغير (%)	التغير	2023	2022	
-50.82%	-3,431,863	3,321,572	6,753,435	يومي
6.72%	2,819,499	44,768,201	41,948,702	تراكمي (12/13-12/3)
-24.34%	-451,053,459	1,402,330,586	1,853,384,045	تراكمي (12/13-1/2)

عدد الأسهم المتداولة

التغير (%)	التغير	2023	2022	
-43.70%	-2,489,587	3,207,491	5,697,078	يومي
-12.14%	-4,715,010	34,115,072	38,830,082	تراكمي (12/13-12/3)
-4.78%	-53,292,220	1,061,315,322	1,114,607,542	تراكمي (12/13-1/2)

عدد العقود المنفذة

التغير (%)	التغير	2023	2022	
-13.79%	-390	2,438	2,828	يومي
-6.35%	-1,369	20,185	21,554	تراكمي (12/13-12/3)
-8.33%	-59,465	654,272	713,737	تراكمي (12/13-1/2)

بعض النسب المالية للبورصة (2023/12/13)

القطاع	معدل دوران	القيمة السوقية إلى الأرباح الموزعة إلى القيمة الدفترية (%)	القيمة السوقية إلى القيمة الدفترية	P/E إلى العائد
القطاع المالي	0.051	5.679	0.809	7.849
قطاع الخدمات	0.061	6.797	1.293	11.370
قطاع الصناعة	0.038	7.644	1.516	6.701
جميع القطاعات	0.051	6.782	1.007	7.312

الرقم القياسي العام لاسعار الاسهم المرجح بالقيمة السوقية للأسهم الحرة (1000=1999)

التغير	الأربعاء		الثلاثاء		الرقم القياسي العام
	بداية العام	اليوم السابق	13/12/2023	12/12/2023	
-4.28%	-0.04%	2394.6	2395.4		الرقم القياسي العام
-0.27%	-0.05%	2684.9	2686.3		القطاع المالي
-7.30%	-0.27%	1613.8	1618.1		قطاع الخدمات
-11.53%	0.35%	4681.9	4665.7		قطاع الصناعة

الرقم القياسي لاسعار الاسهم المرجح بالقيمة السوقية للأسهم الحرة ASE20 (1000=2014)

التغير	الأربعاء	الثلاثاء
-4.25%	1288.1	1289.2

مؤشر العائد الكلي ASETR (1074=2021)

التغير	الأربعاء	الثلاثاء
2.43%	1464.9	1466.2

الرقم القياسي لاسعار الاسهم المرجح بالقيمة السوقية (1000=1991)

التغير	الأربعاء		الثلاثاء		الرقم القياسي العام
	بداية العام	اليوم السابق	13/12/2023	12/12/2023	
-7.99%	0.02%	4352.6	4351.7		الرقم القياسي العام
-2.52%	-0.06%	6583.4	6587.5		قطاع البنوك
-4.26%	0.08%	1274.9	1273.9		قطاع التأمين
2.34%	-0.38%	872.0	875.3		قطاع الخدمات
-17.52%	0.25%	5676.1	5662.0		قطاع الصناعة

الرقم القياسي المرجح بالقيمة السوقية للأسهم الحرة حسب الأسواق (1000=2012)

التغير	الأربعاء		الثلاثاء		السوق الأول
	بداية العام	اليوم السابق	13/12/2023	12/12/2023	
-5.08%	-0.05%	1337.1	1337.7		السوق الأول
8.43%	0.13%	855.0	853.8		السوق الثاني

القيمة السوقية (دينار)

التغير	الأربعاء	الثلاثاء
-7.20%	16,707,462,917	16,705,056,738