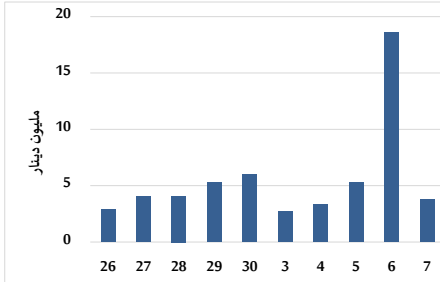


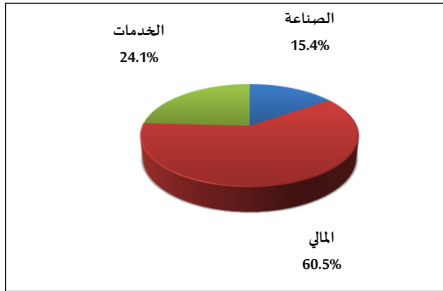
خلاصة البيانات الاحصائية لبورصة عمان

الخميس 2023/12/7

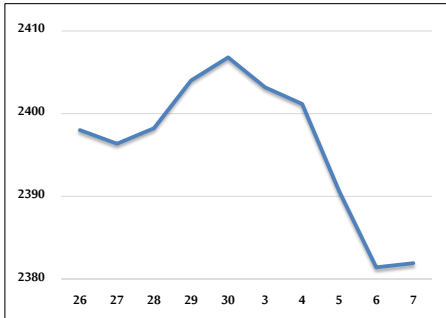
حجم التداول اليومي من 11/26 لغاية 2023/12/7



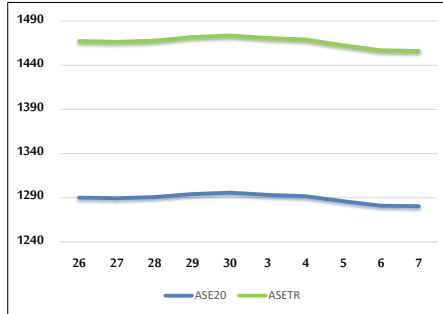
التوزيع القطاعي لحجم التداول ليوم الخميس 2023/12/7



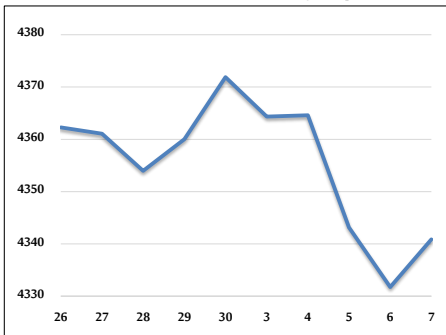
الرقم القياسي العام المرجح للأسهم الحرة من 11/26 لغاية 2023/12/7



الرقم القياسي المرجح للأسهم الحرة ASE20 و ASETR من 11/26 لغاية 2023/12/7



الرقم القياسي المرجح بالقيمة السوقية من 11/26 لغاية 2023/12/7



حجم التداول (دينار)

التغير (%)	التغير	2023	2022	
-49.59%	-3,735,155	3,797,661	7,532,816	يومي
32.59%	8,299,253	33,761,325	25,462,072	تراكمي (12/7-12/3)
-24.26%	-445,573,705	1,391,323,710	1,836,897,415	تراكمي (12/7-1/2)

عدد الأسهم المتداولة

التغير (%)	التغير	2023	2022	
-18.27%	-765,695	3,425,550	4,191,245	يومي
-3.59%	-840,373	22,548,273	23,388,646	تراكمي (12/7-12/3)
-4.50%	-49,417,583	1,049,748,523	1,099,166,106	تراكمي (12/7-1/2)

عدد العقود المنفذة

التغير (%)	التغير	2023	2022	
9.56%	218	2,499	2,281	يومي
1.39%	169	12,340	12,171	تراكمي (12/7-12/3)
-8.22%	-57,927	646,427	704,354	تراكمي (12/7-1/2)

بعض النسب المالية للبورصة (2023/12/7)

القطاع	معدل الدوران (%)	الأرباح الموزعة إلى القيمة السوقية (%)	القيمة السوقية إلى القيمة الدفترية	القيمة السوقية P/E إلى العائد
القطاع المالي	0.056	5.705	0.805	7.813
قطاع الخدمات	0.046	6.807	1.291	11.352
قطاع الصناعة	0.059	7.642	1.516	6.702
جميع القطاعات	0.055	6.801	1.005	7.293

الرقم القياسي العام لاسعار الاسهم المرجح بالقيمة السوقية للأسهم الحرة (1000=1999)

القطاع	التغير		الخميس 07/12/2023	الأربعاء 06/12/2023
	بداية العام	اليوم السابق		
الرقم القياسي العام	-4.78%	0.02%	2381.9	2381.4
القطاع المالي	-0.90%	-0.04%	2667.9	2668.8
قطاع الخدمات	-7.67%	-0.15%	1607.4	1609.8
قطاع الصناعة	-11.56%	0.59%	4680.3	4652.6

الرقم القياسي لاسعار الاسهم المرجح بالقيمة السوقية للأسهم الحرة ASE20 (1000=2014)

التغير	الخميس 07/12/2023	الأربعاء 06/12/2023
-4.82%	1280.4	1281.0

مؤشر العائد الكلي ASETR (1074=2021)

التغير	الخميس 07/12/2023	الأربعاء 06/12/2023
1.82%	1456.2	1456.9

الرقم القياسي لأسعار الاسهم المرجح بالقيمة السوقية (1000=1991)

القطاع	التغير		الخميس 07/12/2023	الأربعاء 06/12/2023
	بداية العام	اليوم السابق		
الرقم القياسي العام	-8.23%	0.21%	4340.9	4331.8
قطاع البنوك	-3.03%	0.01%	6549.2	6548.5
قطاع التأمين	-4.23%	-0.07%	1275.4	1276.3
قطاع الخدمات	2.77%	0.57%	875.7	870.8
قطاع الصناعة	-17.64%	0.38%	5668.1	5646.4

الرقم القياسي المرجح بالقيمة السوقية للأسهم الحرة حسب الأسواق (1000=2012)

السوق	التغير		الخميس 07/12/2023	الأربعاء 06/12/2023
	بداية العام	اليوم السابق		
السوق الأول	-5.64%	-0.05%	1329.1	1329.7
السوق الثاني	8.27%	0.64%	853.7	848.3

القيمة السوقية (دينار)

التغير	الخميس 07/12/2023	الأربعاء 06/12/2023
-7.43%	16,665,733,484	16,627,272,579