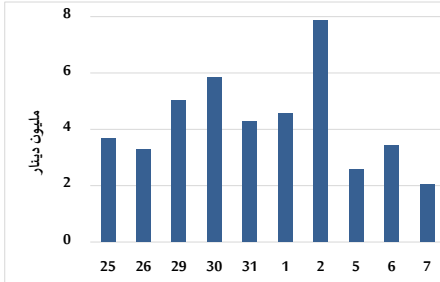


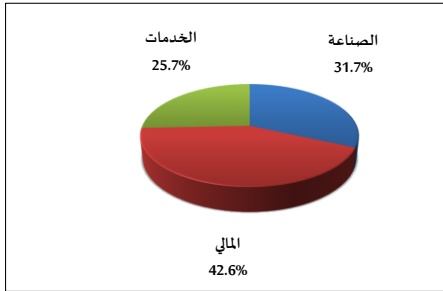
خلاصة البيانات الاحصائية لبورصة عمان

الثلاثاء 2023/11/7

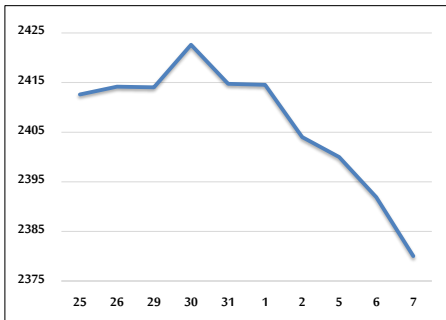
حجم التداول اليومي من 10/25 لغاية 2023/11/7



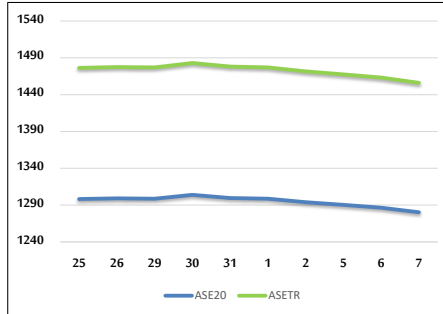
التوزيع القطاعي لحجم التداول ليوم الثلاثاء 2023/11/7



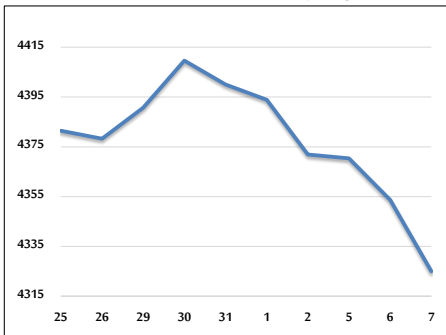
الرقم القياسي العام المرجح للأسهم الحرة من 10/25 لغاية 2023/11/7



الرقم القياسي المرجح للأسهم الحرة ASE20 و ASETR من 10/25 لغاية 2023/11/7



الرقم القياسي المرجح بالقيمة السوقية من 10/25 لغاية 2023/11/7



حجم التداول (دينار)

التغير (%)	التغير	2023	2022	
-72.07%	-5,278,692	2,045,391	7,324,083	يومي
-28.44%	-8,150,050	20,511,949	28,661,999	تراكمي (11/7-11/1)
-24.60%	-423,676,802	1,298,287,778	1,721,964,580	تراكمي (11/7-1/2)

عدد الأسهم المتداولة

التغير (%)	التغير	2023	2022	
-64.26%	-2,835,557	1,577,053	4,412,610	يومي
-25.74%	-5,228,561	15,082,765	20,311,326	تراكمي (11/7-11/1)
-3.73%	-37,174,367	958,547,423	995,721,790	تراكمي (11/7-1/2)

عدد العقود المنفذة

التغير (%)	التغير	2023	2022	
-29.04%	-645	1,576	2,221	يومي
-3.04%	-319	10,174	10,493	تراكمي (11/7-11/1)
-8.28%	-53,795	596,227	650,022	تراكمي (11/7-1/2)

بعض النسب المالية للبورصة (2023/11/7)

القطاع	معدل الدوران (%)	الأرباح الموزعة إلى القيمة السوقية (%)	القيمة السوقية إلى القيمة الدفترية	القيمة السوقية P/E إلى العائد
القطاع المالي	0.028	5.761	0.799	7.751
قطاع الخدمات	0.022	6.761	1.300	11.430
قطاع الصناعة	0.014	7.661	1.513	6.686
جميع القطاعات	0.025	6.826	1.001	7.266

الرقم القياسي العام لاسعار الاسهم المرجح بالقيمة السوقية للأسهم الحرة (1000=1999)

التغير	الثلاثاء		الاثنين		الرقم القياسي العام
	بداية العام	اليوم السابق	07/11/2023	06/11/2023	
-4.86%	-0.50%	2380.0	2391.9	الرقم القياسي العام	
-1.79%	-0.33%	2644.1	2652.8	القطاع المالي	
-5.78%	-0.52%	1640.2	1648.8	قطاع الخدمات	
-12.29%	-0.84%	4641.6	4681.0	قطاع الصناعة	

الرقم القياسي لاسعار الاسهم المرجح بالقيمة السوقية للأسهم الحرة ASE20 (2014=1000)

التغير	الثلاثاء	الاثنين	
-4.83%	-0.49%	1280.3	1286.6

مؤشر العائد الكلي ASETR (1074=2021)

التغير	الثلاثاء	الاثنين	
1.81%	-0.49%	1456.0	1463.2

الرقم القياسي لأسعار الاسهم المرجح بالقيمة السوقية (1000=1991)

التغير	الثلاثاء		الاثنين		الرقم القياسي العام
	بداية العام	اليوم السابق	07/11/2023	06/11/2023	
-8.57%	-0.66%	4325.0	4353.7	الرقم القياسي العام	
-3.71%	-0.35%	6503.1	6526.1	قطاع البنوك	
-5.39%	0.01%	1259.9	1259.7	قطاع التأمين	
0.78%	-0.24%	858.7	860.8	قطاع الخدمات	
-17.17%	-1.21%	5700.3	5769.9	قطاع الصناعة	

الرقم القياسي المرجح بالقيمة السوقية للأسهم الحرة حسب الأسواق (1000=2012)

التغير	الثلاثاء		الاثنين		السوق الأول
	بداية العام	اليوم السابق	07/11/2023	06/11/2023	
-5.66%	-0.49%	1328.8	1335.4	السوق الأول	
5.68%	-0.54%	833.3	837.8	السوق الثاني	

القيمة السوقية (دينار)

التغير	الثلاثاء	الاثنين	
-7.80%	-0.60%	16,599,739,772	16,700,272,360